



PODER EJECUTIVO
DEL ESTADO DE
SAN LUIS POTOSÍ



POTOSÍ
PARA LOS POTOSINOS
GOBIERNO DEL ESTADO 2021-2027

CAMINOS

JUNTA ESTATAL DE CAMINOS

**ESTADOS FINANCIEROS
CONTABLES
MAYO 2023**



Junta Estatal de Caminos de San Luis Potosí
Estado de Situación Financiera
Al 31 de mayo del 2023 y 2022
(Cifras en pesos)

ACTIVO	mayo 2023	mayo 2022	PASIVO	mayo 2023	mayo 2022
ACTIVO CIRCULANTE			PASIVO CIRCULANTE		
Efectivo y Equivalentes de Efectivo	17,797,950.03	26,991,717.23	Cuentas por Pagar a Corto Plazo	22,430,174.19	22,902,225.87
Derechos a Recibir Efectivo o Equivalentes	29,470,386.53	18,411,985.31	Documentos por Pagar a Corto Plazo	0.00	0.00
Derechos a Recibir Bienes o Servicios	0.00	0.00	Porción a Corto Plazo de la Deuda Pública a Largo Plazo	0.00	0.00
Inventarios	0.00	0.00	Títulos y Valores a Corto Plazo	0.00	0.00
Almacenes	0.00	0.00	Pasivos Diferidos a Corto Plazo	0.00	0.00
Estimación por Pérdida o Deterioro de Activos Circulantes	0.00	0.00	Fondos y Bienes de Terceros en Garantía y/o Administración a Corto Plazo	32,871.32	278,350.00
Otros Activos Circulantes	6,671.33	6,671.33	Provisiones a Corto Plazo	0.00	0.00
Total de Activos Circulantes	47,275,007.89	45,410,373.87	Otros Pasivos a Corto Plazo	940,459.78	940,459.78
			Total de Pasivos Circulantes	23,403,505.29	24,121,035.65
ACTIVO NO CIRCULANTE			PASIVO NO CIRCULANTE		
Inversiones Financieras a Largo Plazo	0.00	0.00	Cuentas por Pagar a Largo Plazo	0.00	0.00
Derechos a Recibir Efectivo o Equivalentes a Largo Plazo	0.00	0.00	Documentos por Pagar a Largo Plazo	0.00	0.00
Bienes Inmuebles, Infraestructura y Construcciones en Proceso	184,478,410.10	756,634,225.90	Deuda Pública a Largo Plazo	0.00	0.00
Bienes Muebles	83,365,330.57	81,338,350.99	Pasivos Diferidos a Largo Plazo	0.00	0.00
Activos Intangibles	5,881.20	5,881.20	Fondos y Bienes de Terceros en Garantía y/o Administración a Largo Plazo	0.00	0.00
Depreciación, Deterioro y Amortización Acumulada de Bienes	(74,022,233.02)	(74,391,233.02)	Provisiones a Largo Plazo	0.00	0.00
Activos Diferidos	484,000.23	484,000.23			
Estimación por Pérdida o Deterioro de Activos no Circulantes	0.00	0.00	Total de Pasivos no Circulantes	0.00	0.00
Otros Activos no Circulantes	0.00	0.00			
Total de Activos no Circulantes	194,311,389.08	764,071,225.30	Total de Pasivo	23,403,505.29	24,121,035.65
Total de Activos	241,586,396.96	809,481,599.16			
			HACIENDA PUBLICA Y PATRIMONIO		
			Hacienda Pública/Patrimonio Contribuido		
			Aportaciones	28,482,902.58	28,482,902.58
			Donaciones de Capital	34,500.00	34,500.00
			Actualizaciones de la Hacienda Pública/Patrimonio	5,938,743.00	5,938,743.00
			Hacienda Pública/Patrimonio Generado		
			Resultados del Ejercicio Ahorro/Desahorro	36,098,636.44	28,431,016.47
			Resultados de los Ejercicios Anteriores	93,333,160.31	668,178,452.12
			Revalúos	54,294,949.29	54,294,949.29
			Reservas	0.00	0.00
			Rectificaciones de Resultados de Ejercicios Anteriores	0.00	0.00
			EXCESO O INSUFICIENCIA EN LA ACTUALIZACIÓN DE LA HACIENDA PÚBLICA/PATRIMONIO		
			Resultado por Posición Monetaria	0.00	0.00
			Resultado por Tenencia de Activos no Monetarios	0.00	0.00
			Total Hacienda Pública/Patrimonio Generado	218,182,891.62	785,360,563.46
			Total de Pasivo y Hacienda Pública/Patrimonio	241,586,396.91	809,481,599.11


Leticia Gómez Quintero
Directora Administrativa

José Francisco Reyes Novelo
Director General




Junta Estatal de Caminos de San Luis Potosí
 Estado de Situación Financiera
 Al 31 de mayo del 2023 y 2022
 (Cifras en pesos)

ACTIVO				PASIVO	
ACTIVO CIRCULANTE		mayo 2023	mayo 2022	PASIVO CIRCULANTE	
Efectivo y Equivalentes de Efectivo				mayo 2023	mayo 2022
Efectivo		7,000.00	5,000.00	Cuentas por Pagar a Corto Plazo	
Bancos/Tesorería		17,777,650.03	26,973,417.23	Servicios Personales	63,795.24
Bancos/Dependencias y Otros		0.00	0.00	Proveedores	452,611.06
Inversiones Temporales (Hasta 3 Meses)		0.00	0.00	Contratistas por Obras Públicas	10,565,481.76
Fondos con Afectación Específica		0.00	0.00	Participaciones y Aportaciones	0.00
Otros Efectivos y Equivalentes		0.00	0.00	Transferencias Otorgadas	4,837,863.62
Depositos de Fondos de Terceros		13,300.00	13,300.00	Intereses, Comisiones y Otros Gastos de la Deuda Pública	0.00
Efectivo o Equivalentes de Efectivo a Recibir				Retenciones y Contribuciones	4,053,354.43
Inversiones Financieras		0.00	0.00	Devoluciones de la Ley de Ingresos	0.00
Cuentas por Cobrar		29,270,739.17	18,337,398.33	Otras Cuentas por Pagar a Corto Plazo	2,457,058.08
Deudores Diversos		200,067.67	74,847.28	Documentos por Pagar a Corto Plazo	0.00
Ingresos por Recuperar		0.00	0.00	Perción a Corto Plazo de la Deuda Pública a Largo Plazo	
Deudores por Anticipos de Tesorería		0.00	0.00	Deuda Pública Interna	0.00
Préstamos Otorgados		0.00	0.00	Deuda Pública Externa	0.00
Otros Efectivos y Equivalentes		(420.31)	(260.30)	Arrendamiento Financiero	0.00
Bienes o Servicios a Recibir				Títulos y Valores a Corto Plazo	
Anticipos a Corto Plazo		0.00	0.00	Deuda Pública Interna	0.00
Inventarios				Deuda Pública Externa	0.00
Inventarios de Mercancías para Venta		0.00	0.00	Fondos y Bienes de Terceros en Garantía y/o Administración a Corto Plazo	32,871.32
Inventario de Mercancías Terminadas		0.00	0.00	Pasivos Diferidos a Corto Plazo	
Inventario de Mercancías en Proceso de Elaboración		0.00	0.00	Ingresos Cobrados por Adelantado	0.00
Inventario de Materias Primas, Materiales y Suministros para Producción		0.00	0.00	Intereses Cobrados por Adelantado	0.00
Bienes en Tránsito		0.00	0.00	Provisiones a Corto Plazo	0.00
Almacenes				Otros Pasivos a Corto Plazo	940,459.78
Almacén de Materiales y Suministros de Consumo		0.00	0.00	Total de Pasivos Circulantes	23,403,505.29
Otros Activos Circulantes		6,671.33	6,671.33	PASIVO NO CIRCULANTE	
Total de Activos Circulantes		47,275,007.89	45,410,373.87	Cuentas por Pagar a Largo Plazo	
ACTIVO NO CIRCULANTE				Proveedores	0.00
Efectivo o Equivalente a Recibir en el Largo Plazo				Contratistas por Obra Pública	0.00
Inversiones Financieras		0.00	0.00	Documentos por Pagar a Largo Plazo	
Documentos por Cobrar		0.00	0.00	Documentos Comerciales	0.00
Deudores Diversos		0.00	0.00	Documentos con Contratistas por Obra Pública	0.00
Ingresos por Recuperar		0.00	0.00	Deuda Pública a Largo Plazo	
Préstamos Otorgados		0.00	0.00	Deuda Pública Interna	0.00
Bienes Inmuebles, Infraestructura y Construcciones en Proceso				Deuda Pública Externa	0.00
Terrenos		14,719,597.44	14,719,597.44	Arrendamiento Financiero	0.00
Viviendas		0.00	0.00	Fondos y Bienes de Terceros en Garantía y/o Administración a Largo Plazo	0.00
Edificios no Habitacionales		4,594,896.25	4,594,896.25	Pasivos Diferidos a Largo Plazo	0.00
Infraestructura		0.00	0.00	Provisiones a Largo Plazo	0.00
Construcciones en Proceso en Bienes de Dominio Público		165,163,916.41	737,319,732.21	Otros Pasivos a Largo Plazo	0.00
Construcciones en Proceso en Bienes Propios		0.00	0.00	Total de Pasivos no Circulantes	0.00
Bienes Muebles				Total de Pasivo	23,403,505.29
Mobiliario y Equipo de Administración		3,904,992.06	3,806,834.07	HACIENDA PÚBLICA Y PATRIMONIO	
Mobiliario y Equipo Educativo y Recreativo		335,499.11	335,499.11	Hacienda Pública/Patrimonio Contribuido	
Equipo e Instrumental Médico y de Laboratorio		0.00	0.00	Aportaciones	28,482,902.58
Equipo de Transporte		21,528,934.17	19,803,034.08	Donaciones de Capital	34,500.00
Equipo de Defensa y Seguridad		0.00	0.00	Actualizaciones de la Hacienda Pública/Patrimonio	5,938,743.00
Maquinaria, Otros Equipos y Herramienta		57,595,905.24	57,392,983.73	Hacienda Pública/Patrimonio Generado	
Colecciones, Obras de Arte y Objetos Valiosos		0.00	0.00	Resultados del Ejercicio Ahorro/Desahorro	36,098,636.44
Activos Biológicos		0.00	0.00	Resultados de los Ejercicios Anteriores	93,333,160.31
Activos Intangibles				Rectificaciones de Resultados de Ejercicios Anteriores	0.00
Software		5,881.20	5,881.20	Exceso o Insuficiencia en la Actualización del Patrimonio	0.00
Patentes, Marcas y Derechos		0.00	0.00	Revalúos	54,294,949.29
Concesiones y Franquicias		0.00	0.00	Reservas	0.00
Licencias		0.00	0.00	Total Hacienda Pública/Patrimonio Generado	218,182,891.62
Depreciaciones, Deterioro y Amortizaciones Acumuladas de Bienes		(74,022,233.02)	(74,391,233.02)	Total de Pasivo y Hacienda Pública/Patrimonio	241,586,396.01
Activos Diferidos					
Estudios, Formulación y Evaluación de Proyectos		0.00	0.00		
Derechos Sobre Bienes en Régimen de Arrendamiento Financiero		0.00	0.00		
Gastos Pagados por Adelantado a Largo Plazo		0.00	0.00		
Anticipos a Largo Plazo		0.00	0.00		
Beneficios de Retiro de Empleados Pagados por Adelantado		0.00	0.00		
Otros Activos Diferidos		484,000.23	484,000.23		
Otros Activos no Circulantes		0.00	0.00		
Total de Activos no Circulantes		194,311,389.08	764,071,225.30		
Total de Activos		241,586,396.96	809,481,599.16		



 Leticia Gómez Quintero
 Directora Administrativa



 José Francisco Reyes Novelo
 Director General



Junta Estatal de Caminos de San Luis Potosí
Estado de Actividades
Del 1 de Enero Al 31 de Mayo del 2022 y 2023
(Cifras en pesos)

	Mayo 2023	Mayo 2022
INGRESOS Y OTROS BENEFICIOS		
Ingresos de la Gestión		
Impuestos		
Impuestos sobre los Ingresos		
Impuestos Sobre el Patrimonio	0.00	0.00
Impuestos Sobre la Producción, el Consumo y las Transacciones	0.00	0.00
Impuestos al Comercio Exterior	0.00	0.00
Impuestos Sobre Nóminas y Asimilables	0.00	0.00
Impuestos Ecológicos	0.00	0.00
Accesorios de Impuestos	0.00	0.00
Otros Impuestos	0.00	0.00
Contribuciones de Mejoras		
Derechos	0.00	0.00
Productos de Tipo Corriente	0.00	0.00
Aprovechamientos de Tipo Corriente	0.00	0.00
Ingresos por Venta de Bienes y Servicios Producidos en Establecimientos de Gobierno	5,768,461.27	3,491,654.98
Otra Contribuciones Causadas en Ejercicios Anteriores	0.00	0.00
Participaciones y Aportaciones		
Participaciones		
Aportaciones	0.00	0.00
Convenios	0.00	0.00
Transferencias, Asignaciones, Subsidios y Otras Ayudas		
Transferencias Internas y Asignaciones al Sector Publico		
Transferencias al Resto del Sector Público	0.00	0.00
Subsidios y Subvenciones	70,203,148.97	72,528,002.06
Ayudas Sociales	0.00	0.00
Pensiones y Jubilaciones	0.00	0.00
Otros Ingresos y Beneficios		
Ingresos Financieros		
Intereses Ganados en Valores, Créditos, Bonos y Otros	19,373.10	27,650.85
Otros Ingresos Financieros	0.00	0.00
Incremento por Variación de Inventarios	0.00	0.00
Disminución del Exceso de Estimaciones por Pérdida o Deterioro u Obsolescencia y Provisiones	0.00	0.00
Otros Ingresos y Beneficios Diarios	0.00	0.00
Total de Ingresos	298,289.36	5,316.33
	76,289,272.70	76,052,624.22
GASTOS Y OTRAS PERDIDAS		
Gastos de Funcionamiento		
Servicios Personales	37,048,768.18	44,739,473.58
Materiales y Suministros	1,304,892.16	1,279,056.16
Servicios Generales	1,835,120.00	1,282,526.00
Transferecnias, Asignaciones, Subsidios y Otras Ayudas		
Transferencias Internas y Asignaciones al Sector Público		
Transferencias al Resto del Sector Público	0.00	0.00
Subsidios y Subvenciones	0.00	0.00
Ayudas Sociales	0.00	0.00
Pensiones y Jubilaciones	0.00	0.00
Transferencias a Fideicomisos, Mandatos y Contratos Análogos	0.00	0.00
Transferencias a la Seguridad Social	0.00	0.00
Donativos	0.00	0.00
Transferencias al Exterior	0.00	0.00
Participaciones y Aportaciones		
Participaciones		
Aportaciones	0.00	0.00
Convenios	0.00	0.00
Intereses, Comisiones y Otros Gastos de la Deuda Pública	0.00	0.00
Otros Gastos y Pérdidas Extraordinarias		
Estimaciones, Depreciaciones, Deterioros, Obsolescencias, Amortizaciones y Provisiones		
Disminución de Inventarios	0.00	0.00
Aumento por Insuficiencia de Estimaciones por Pérdida, Deterioro u Obsolescencia, y Provisiones	0.00	0.00
Otros Gastos	0.00	0.00
Resultado Integral de Financiamiento (RIF)	1,855.92	320,552.00
Total de Gastos y Otras Pérdidas	40,190,636.26	47,621,607.75
Ahorro/Desahorro Neto del Ejercicio	36,098,636.44	28,431,016.47

Leticia Gómez Quintero
Directora Administrativa

José Francisco Reyes Novelo
Director General

Bajo protesta de decir verdad declaramos que los Estados Financieros y sus notas, son razonablemente correctos y son responsabilidad del emisor

Junta Estatal de Caminos de San Luis Potosí
Estado de Variaciones en la Hacienda Pública
Al 31 de mayo del 2023
(Cifras en pesos)

Concepto	Hacienda Pública / Patrimonio Contribuido	Hacienda Pública / Patrimonio Generado de Ejercicios Anteriores	Hacienda Pública / Patrimonio Generado del Ejercicio	Exceso o Insuficiencia en la Actualización de la Hacienda Pública/Patrimonio	TOTAL
Hacienda Pública/Patrimonio Contribuido Neto 2022	34,456,146.00	0.00	0.00	0.00	34,456,146.00
Aportaciones	28,482,903.00	0.00	0.00	0.00	28,482,903.00
Donaciones de Capital	34,500.00	0.00	0.00	0.00	34,500.00
Actualización de la Hacienda Pública/Patrimonio	5,938,743.00	0.00	0.00	0.00	5,938,743.00
Hacienda Pública/Patrimonio Generado Neto 2022	0.00	722,473,401.12	28,431,016.47	0.00	750,904,417.00
Resultado del Ejercicio (Ahorro/Desahorro)	0.00	0.00	28,431,016.47	0.00	28,431,016.00
Resultado de Ejercicios Anteriores	0.00	668,178,452.12	0.00	0.00	668,178,452.00
Revaluos	0.00	54,294,949.00	0.00	0.00	54,294,949.00
Reservas	0.00	0.00	0.00	0.00	0.00
Rectificaciones de Resultados de Ejercicios Anteriores	0.00	0.00	0.00	0.00	0.00
Exceso o Insuficiencia en la Actualización de la Hacienda Pública/Patrimonio Neto 2022	0.00	0.00	0.00	0.00	0.00
Resultado por Posición Monetaria	0.00	0.00	0.00	0.00	0.00
Resultado por Tenencia de Activos no Monetarios	0.00	0.00	0.00	0.00	0.00
Hacienda Pública / Patrimonio Neto Final 2022	34,456,146.00	722,473,401.12	28,431,016.47	0.00	785,360,563.00
Cambios en la Hacienda Pública / Patrimonio Contribuido Neto 2023	0.00	0.00	0.00	0.00	0.00
Aportaciones	0.00	0.00	0.00	0.00	0.00
Donaciones de Capital	0.00	0.00	0.00	0.00	0.00
Actualización de la Hacienda Pública/Patrimonio	0.00	0.00	0.00	0.00	0.00
Variaciones de la Hacienda Pública / Patrimonio Generado Neto 2023	0.00	(574,845,291.81)	7,667,619.97	0.00	(567,177,672.00)
Resultado del Ejercicio (Ahorro/Desahorro)	0.00	0.00	36,098,636.44	0.00	36,098,636.00
Resultado de Ejercicios Anteriores	0.00	(574,845,291.81)	(28,431,016.47)	0.00	(603,276,308.00)
Revaluos	0.00	0.00	0.00	0.00	0.00
Reservas	0.00	0.00	0.00	0.00	0.00
Rectificaciones de Resultados de Ejercicios Anteriores	0.00	0.00	0.00	0.00	0.00
Cambios en el Exceso o Insuficiencia en la Actualización de la Hacienda Pública/Patrimonio Neto 2023	0.00	0.00	0.00	0.00	0.00
Resultado por Posición Monetaria	0.00	0.00	0.00	0.00	0.00
Resultado por Tenencia de Activos no Monetarios	0.00	0.00	0.00	0.00	0.00
Hacienda Pública / Patrimonio Neto Final 2023	34,456,146.00	147,628,109.31	36,098,636.44	0.00	218,182,891.00



Leticia Gómez Quiñero
 Directora Administrativa



José Francisco Reyes Novelo
 Director General


Bajo protesta de decir verdad declaramos que los Estados Financieros y sus notas, son razonablemente correctos y son responsabilidad del emisor



Junta Estatal de Caminos de San Luis Potosí
Reporte Analítico del Activo
Del 1 de Enero del 2023 Al 31 de mayo del 2023
(Cifras en miles de pesos)

		Saldo Inicial	Cargos del Periodo	Abonos del Periodo	Saldo Final	Flujo del Periodo
1.0.0.0.0.0000	ACTIVO					
1.1.0.0.0.0000	ACTIVO CIRCULANTE	264,157,886.93	161,757,786.74	184,329,276.70	241,586,396.96	-22,571,490
1.1.1.0.0.0000	Efectivo y Equivalentes	82,282,787.36	148,952,497.23	183,960,276.70	47,275,007.89	-35,007,779
1.1.2.0.0.0000	Derechos a Recibir Efectivo o Equivalentes	72,060,223.15	70,388,168.60	124,650,441.72	17,797,950.03	-54,262,273
1.1.3.0.0.0000	Derechos a Recibir Bienes o Servicios	10,215,892.88	77,346,034.53	58,091,540.88	29,470,386.53	19,254,494
1.1.4.0.0.0000	Inventarios	0.00	0.00	0.00	0.00	0
1.1.5.0.0.0000	Almacenes	0.00	0.00	0.00	0.00	0
1.1.6.0.0.0000	Estimación por Pérdida o Deterioro de Activos Circulantes	0.00	1,218,294.10	1,218,294.10	0.00	0
1.1.9.0.0.0000	Otros Activos Circulantes	0.00	0.00	0.00	0.00	0
1.2.0.0.0.0000	ACTIVO NO CIRCULANTE	6,671.33	0.00	0.00	6,671.33	0
1.2.1.0.0.0000	Inversiones Financieras a Largo Plazo	181,875,099.57	12,805,289.51	369,000.00	194,311,389.08	12,436,290
1.2.2.0.0.0000	Derechos a Recibir Efectivo o Equivalentes a Largo Plazo	0.00	0.00	0.00	0.00	0
1.2.3.0.0.0000	Bienes Inmuebles, Infraestructura y Construcciones en Proceso	0.00	0.00	0.00	0.00	0
1.2.4.0.0.0000	Bienes Muebles	174,164,617.67	10,313,792.43	0.00	184,478,410.10	10,313,792
1.2.5.0.0.0000	Activos Intangibles	81,611,833.49	2,122,497.08	369,000.00	83,365,330.57	1,753,497
1.2.6.0.0.0000	Depreciación, Deterioro y Amortización Acumulada de Bienes	5,881.20	0.00	0.00	5,881.20	0
1.2.7.0.0.0000	Activos Diferidos	-74,391,233.02	369,000.00	0.00	-74,022,233.02	369,000
1.2.8.0.0.0000	Estimación por Pérdida o Deterioro de Activos no Circulantes	484,000.23	0.00	0.00	484,000.23	0
1.2.9.0.0.0000	Otros Activos no Circulantes	0.00	0.00	0.00	0.00	0



Leticia Gómez Quintero
Directora Administrativa


José Francisco Reyes Novelo
Director General

Bajo protesta de decir verdad declaramos que los Estados Financieros y sus notas, son razonablemente correctos y son responsabilidad del emisor

Junta Estatal de Caminos de San Luis Potosí
 Estado Analítico de la Deuda y Otros Pasivos
 Del 1 de Enero del 2023 Al 31 de mayo del 2023
 (Cifras en pesos)

	Moneda de Contratación	Institución o País Acreedor	Saldo Inicial del Periodo	Saldo Final del Periodo
DEUDA PUBLICA				
Corto Plazo				
Deuda Interna				
Instituciones de Crédito			0	0
Títulos y Valores			0	0
Arrendamientos Financieros			0	0
Deuda Externa				
Organismos Financieros Internacionales			0	0
Deuda Bilateral			0	0
Títulos y Valores			0	0
Arrendamientos Financieros			0	0
Subtotal Corto Plazo			0	0
Largo Plazo				
Deuda Interna				
Instituciones de Crédito			0	0
Títulos y Valores			0	0
Arrendamientos Financieros			0	0
Deuda Externa				
Organismos Financieros Internacionales			0	0
Deuda Bilateral			0	0
Títulos y Valores			0	0
Arrendamientos Financieros			0	0
Subtotal Largo Plazo			0	0
Otros Pasivos				
	MXN	MEXICO	81,643,019.53	23,403,505.29
Total Deuda y Otros Pasivos	MXN	MEXICO	81,643,019.53	23,403,505.29



Leticia Gomez Quintero
 Directora Administrativa



José Francisco Reyes Novelo
 Director General

Bajo protesta de decir verdad declaramos que los Estados Financieros y sus notas, son razonablemente correctos y son responsabilidad del emisor



Junta Estatal de Caminos
Estado de Cambios en la Situación Financiera
Al 31 de Mayo del 2022 y 2023
(Cifras en pesos)


ACTIVO	ORIGEN	APLICACIÓN
ACTIVO CIRCULANTE	9,193,767	11,058,402
Efectivo y Equivalentes de Efectivo		
Derechos a Recibir Efectivo o Equivalentes	9,193,767	0
Derechos a Recibir Bienes o Servicios a Recibir	0	11,058,402
Inventarios	0	0
Almacenes	0	0
Estimación por Pérdida o Deterioro de Activos Circulantes	0	0
Otros Activos Circulantes	0	0
	0	0
ACTIVO NO CIRCULANTE	572,155,816	2,395,980
Inversiones Financieras a Largo Plazo		
Derechos a Recibir Efectivo o Equivalentes a Largo Plazo	0	0
Bienes Inmuebles, Infraestructura y Construcciones en Proceso	0	0
Bienes Muebles	572,155,816	0
Activos Intangibles	0	2,026,980
Depreciaciones, Deterioro y Amortizaciones Acumuladas de Bienes	0	0
Activos Diferidos	0	369,000
Estimación por Pérdida o Deterioro de Activos no Circulantes	0	0
Total de Activos no Circulantes	0	0
	0	0
PASIVO		
PASIVO CIRCULANTE	0	717,531
Cuentas por Pagar a Corto Plazo		
Documentos por Pagar a Corto Plazo	0	472,052
Porción a Corto Plazo de la Deuda Pública a Largo Plazo	0	0
Títulos y Valores a Corto Plazo	0	0
Fondos y Bienes de Terceros en Garantía y/o Administración a Corto Plazo	0	0
Otros Pasivos a Corto Plazo	0	245,479
	0	0
PASIVO NO CIRCULANTE		
Cuentas por Pagar a Largo Plazo		
Documentos por Pagar a Largo Plazo	0	0
Deuda Pública a Largo Plazo	0	0
Pasivos Diferidos a Largo Plazo	0	0
Fondos y Bienes de Terceros en Garantía y/o Administración a Largo Plazo	0	0
Provisiones a Largo Plazo	0	0
Otros Pasivos a Largo Plazo	0	0
	0	0
HACIENDA PÚBLICA Y PATRIMONIO		
Hacienda Pública/Patrimonio Contribuido		
Aportaciones	0	0
Donaciones de Capital	0	0
Actualizaciones de la Hacienda Pública/Patrimonio	0	0
Hacienda Pública/Patrimonio Generado	7,667,620	574,845,290
Resultados del Ejercicio Ahorro/Desahorro		
Resultados de los Ejercicios Anteriores	7,667,620	0
Rectificaciones de Resultados de Ejercicios Anteriores	0	574,845,290
Exceso o Insuficiencia en la Actualización del Patrimonio	0	0
Revalúos	0	0
Reservas	0	0
	0	0
Exceso o Insuficiencia en la Actualización de la Hacienda Pública /Patrimonio		
Resultado de Posición Monetaria	0	0
Resultado por Tenencia de Activos no Monetarios	0	0



Leticia Gomez Quintero
Directora Administrativa


José Francisco Reyes Novelo
Director General

Junta Estatal de Caminos
Estado de Flujos de Efectivo
Del 1 de Mayo al 31 de Mayo 2023 y 2022
(Cifras Miles de Pesos)

	Mayo del 2023	Mayo del 2022
Flujos de Efectivo de las Actividades de Operación		
Origen		
Impuestos	76,289,272.70	76,052,624.22
Cuotas y Aportaciones de Seguridad Social	0.00	0.00
Contribuciones de Mejoras	0.00	0.00
Derechos	0.00	0.00
Productos de Tipo Corriente	0.00	0.00
Aprovechamientos de Tipo Corriente	0.00	0.00
Ingresos por Ventas de Bienes y Servicios	5,768,461.27	3,491,654.98
Ingresos no Comprendidos en las Fracciones de la Ley de Ingresos Causados en Ejercicios Fiscales Anteriores Pendientes de Liquidación o Pago	0.00	0.00
Participaciones y Aportaciones	0.00	0.00
Transferencias, Asignaciones y Subsidios y Otras Ayudas	70,203,148.97	72,528,002.06
Otros Origenes de Aplicación	317,662.46	32,967.18
Aplicación	40,190,636.26	47,621,607.74
Servicios Personales	37,048,768.18	44,739,473.58
Materiales y Suministros	1,304,892.16	1,279,056.16
Servicios Generales	1,835,120.00	1,282,526.00
Transferencias Internas y Asignaciones al Sector Publico	0.00	0.00
Transferencias al Resto del Sector Publico	0.00	0.00
Subsidios y Subvenciones	0.00	0.00
Ayudas Sociales	0.00	0.00
Pensiones y Jubilaciones	0.00	0.00
Transferencias a Fideicomisos, Mandatos y Contratos Análogos	0.00	0.00
Transferencias a la Seguridad Social	0.00	0.00
Donativos	0.00	0.00
Transferencias al Exterior	0.00	0.00
Participaciones	0.00	0.00
Aportaciones	0.00	0.00
Convenios	0.00	0.00
Otras Aplicaciones de Operación	1,855.92	320,552.00
Flujos Netos de Efectivo por Actividades de Operación	36,098,636.44	28,431,016.48
Flujos de Efectivo de las Actividades de Inversión		
Origen		
Bienes Inmuebles, Infraestructura y Construcciones en Proceso	579,823,436.00	43,513,600.00
Bienes Muebles	572,155,816.00	0.00
Otros Origenes de Inversión	0.00	0.00
Aplicación	625,115,839.44	94,964,599.48
Bienes Inmuebles, Infraestructura y Construcciones en Proceso	0.00	37,640,052.00
Bienes Muebles	2,026,980.00	7,401.00
Otros Origenes de Inversión	623,088,859.44	57,317,146.48
Flujos Netos de Efectivo por Actividades de Inversión	-45,292,403.44	-51,450,999.48
Flujo de Efectivo de las Actividades de Financiamiento		
Origen		
Endeudamiento Neto	0.00	0.00
Interno	0.00	0.00
Externo	0.00	0.00
Otros Origenes de Financiamiento	0.00	0.00
Aplicación		
Servicios de la Deuda	0.00	0.00
Interno	0.00	0.00
Externo	0.00	0.00
Otras Aplicaciones de Financiamiento	0.00	0.00
Flujos Netos de Efectivo por Actividades de Financiamiento	0.00	0.00
Incremento/Disminución Neta en el Efectivo y Equivalentes al Efectivo	-9,193,767.00	-23,019,983.00
Efectivo y Equivalentes al Efectivo al Inicio del Ejercicio	26,991,717.23	50,011,700.23
Efectivo y Equivalentes al efectivo al Final del Ejercicio	17,797,950.03	26,991,717.23


Leticia Gomez Quintero
Directora Administrativa


José Francisco Reyes Novelo
Directora General