

SERVICIOS DE AGUA POTABLE, ALCANTARILLADO Y**Estado de San Luis Potosí****Indicadores de Postura Fiscal****del 01/abr./2023 al 30/abr./2023**

(Cifras en pesos)

Usr: GLAFIRA ALTAMIRANO FLORES

Rep: rptIndicadoresPosturaFiscal

Fecha y hora de Impresión | 01/jun./2023
01:06 p. m.

| Concepto | Estimado / Aprobado | Devengado | Recaudado / Pagado |
|---|------------------------|-----------------------|-----------------------|
| I. Ingresos Presupuestarios (I=1+2) | \$80,451,000.00 | \$5,598,339.00 | \$5,598,339.00 |
| 1. Ingresos del Gobierno de la Entidad Federativa | \$80,451,000.00 | \$5,598,339.00 | \$5,598,339.00 |
| 2. Ingresos del Sector Paraestatal | \$0.00 | \$0.00 | \$0.00 |
| II. Egresos Presupuestarios (II=3+4) | \$88,021,653.86 | \$4,657,512.34 | \$6,063,929.72 |
| 3. Egresos del Gobierno de la Entidad Federativa | \$88,021,653.86 | \$4,657,512.34 | \$6,063,929.72 |
| 4. Egresos del Sector Paraestatal | \$0.00 | \$0.00 | \$0.00 |
| III. Balance Presupuestario (Superávit o Déficit) (III = I - II) | -\$7,570,653.86 | \$940,826.66 | -\$465,590.72 |

| Concepto | Estimado / Aprobado | Devengado | Recaudado / Pagado |
|---|------------------------|---------------------|----------------------|
| III. Balance Presupuestario (Superávit o Déficit) | -\$7,570,653.86 | \$940,826.66 | -\$465,590.72 |
| IV. Intereses, Comisiones y Gastos de la Deuda | \$0.00 | \$0.00 | \$0.00 |
| V. Balance Primario (Superávit o Déficit) (V= III + IV) | -\$7,570,653.86 | \$940,826.66 | -\$465,590.72 |

| Concepto | Estimado / Aprobado | Devengado | Recaudado / Pagado |
|------------------------------------|---------------------|---------------|--------------------|
| A. Financiamiento | \$0.00 | \$0.00 | \$0.00 |
| B. Amortización de la deuda | \$0.00 | \$0.00 | \$0.00 |
| C. Financiamiento Neto | \$0.00 | \$0.00 | \$0.00 |

SERVICIOS DE AGUA POTABLE, ALCANTARILLADO Y

Estado de San Luis Potosí

Indicadores Financieros

Del 01/ene/2023 Al 30/abr./2023

Utr: GLAFIRA ALTAMIRANO FLORES

Rep: rptIndicadores

Fecha y hora de Impresión | 01/jun./2023
01:19 p. m.

| Indicador | Resultado | Parametro |
|--|-----------|--|
| 01.- LIQUIDEZ (Activo Circulante / Pasivo Circulante) | | |
| \$41,553,508.32 / \$8,142,370.81 Se dispone de 5.10 de activo circulante para pagar cada \$1.00 de obligaciones a corto plazo. Por lo que se cuenta con liquidez. | 5.10 | a) Positivo = mayor de 1.1 veces b) Aceptable = de 1.0 a 1.1 veces c) No aceptable = menor a 1.0 veces |
| 02.- MÁRGEN DE SEGURIDAD ((Activo Circulante - Pasivo Circulante) / Pasivo Circulante) | | |
| (\$41,553,508.32 - \$8,142,370.81) / \$8,142,370.81 Se cuenta con un nivel positivo de margen de seguridad para solventar contingencias. | 410.33% | a) Positivo = mayor a 35% b) Aceptable = de 0% a 35% c) No aceptable = menor a 0% |
| 03.-PROPORCIÓN DEL PASIVO A CORTO PLAZO SOBRE EL PASIVO TOTAL (Pasivo Circulante/Pasivo Total) | | |
| (\$8,142,370.81 / \$11,252,985.79) El resultado indica que el financiamiento a corto plazo predomina respecto al pasivo a largo plazo. | 72.35% | a) Positivo = mayor o igual a 50% b) No Aceptable = menor a 50% |
| 04.- SOLVENCIA (Pasivo Total / Activo Total) | | |
| \$11,252,985.79 / \$99,004,222.89 Se cuenta con un nivel positivo de solvencia para cumplir con sus compromisos a largo plazo. | 11.36% | a) Positivo = mayor a 35% b) Aceptable = de 0% a 35% c) No aceptable = menor a 0% |
| 05.- AUTONOMÍA FINANCIERA (Ingresos Propios / Ingresos Totales) | | |
| \$23,996,916.28 / \$23,996,916.28 El resultado refleja el porcentaje de los ingresos propios, por lo que se cuenta con autonomía financiera. | 100.00% | a) Positivo = mayor o igual a 50% b) No aceptable = menor a 50% |
| 06.- AUTONOMÍA FINANCIERA PARA CUBRIR EL GASTO CORRIENTE (Ingresos Propios / Gasto Corriente) | | |
| \$23,996,916.28 / \$18,610,150.29 El gasto corriente es cubierto en un 128.94% con recursos propios, por lo cual se cuenta con un nivel positivo de autonomía financiera, para cubrir su gasto corriente. | 128.94% | a) Positivo = mayor al 55% b) Aceptable = 45% al 55% c) No aceptable = menor al 45% |
| 07.- REALIZACIÓN DE INVERSIONES, SERVICIOS Y BENEFICIO SOCIAL (Gasto de capital / Otros Ingresos) | | |
| | 0.00 | a) Positivo = mayor al 70% b) Aceptable = 60% al 70% c) No aceptable = menor al 60% |
| 08.- RESULTADO FINANCIERO ((Saldo Inicial + Ingresos Totales) / Gasto Total) | | |
| \$51,030,624.39 + \$23,996,916.28 / \$19,732,957.91 Se cuenta con un nivel Positivo de equilibrio financiero en la administración de los recursos. | 3.80 | a) Positivo = Igual o mayor a 1 b) No Aceptable = Menor a 1 |
| 09.- PROPORCIÓN DEL GASTO CORRIENTE SOBRE EL GASTO TOTAL (Gasto corriente / Gasto Total) | | |
| \$18,610,150.29 / \$19,732,957.91 El gasto corriente representan el 94.30% del gasto total. | 94.30% | |
| 10.- PROPORCIÓN DE LOS SERVICIOS PERSONALES S/GASTO CORRIENTE (Servicios Personales/Gasto corriente) | | |
| \$6,525,702.12 / \$18,610,150.29 Los servicios personales representan el 35.06% del gasto corriente. | 35.06% | |

**SERVICIOS DE AGUA POTABLE, ALCANTARILLADO Y
Estado de San Luis Potosí
Proporción Gasto Programable**

Usr: GLAFIRA ALTAMIRANO FLORES
Rep: rptIndicadoresFinancieros

Al 30/abr./2023

Fecha y hora de Impresión | 01/jun./2023
01:20 p. m.

**PRESUPUESTO
INDICADORES DE GASTO**

Nombre del Indicador:

Proporción Gasto Programable

Objetivo del Indicador:

Determinar la participación del gasto programable con respecto al total de egresos

Variables que intervienen:

TGP=Total de Gasto Programable TE=Total de Egreso

Unidad de Medida:

Porcentaje

Base de Comparación

Presupuesto de Egresos de ejercicios anteriores

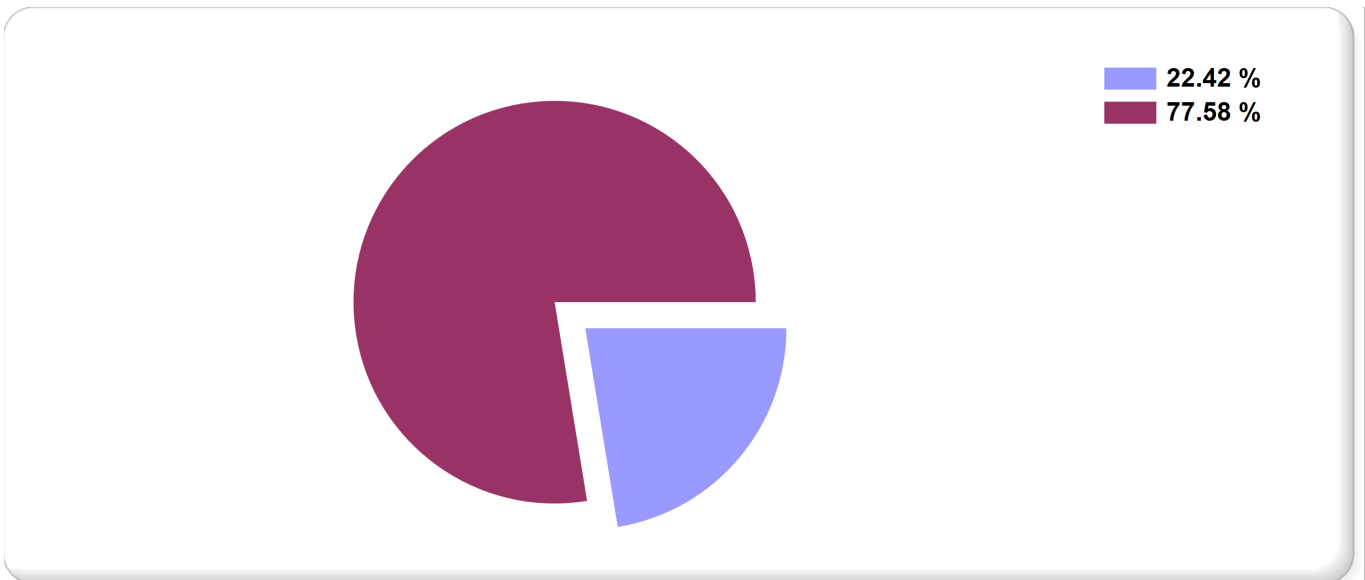
Formula:

$$\frac{\text{TGP}}{\text{TE}} \times 100$$

Medios de Verificación:

Presupuesto de Egresos o Cuenta Pública

| | Miles de pesos | Indicador |
|-----|-----------------|-----------|
| TGP | \$19,732,958.00 | 22.42 % |
| TE | \$88,021,654.00 | |



**SERVICIOS DE AGUA POTABLE, ALCANTARILLADO Y
Estado de San Luis Potosí
Proporción Gasto de Operación (corriente)**

Usr: GLAFIRA ALTAMIRANO FLORES
Rep: rptIndicadoresFinancieros

Al 30/abr./2023

Fecha y hora de Impresión | 01/jun./2023
01:22 p. m.

**PRESUPUESTO
INDICADORES DE GASTO**

Nombre del Indicador:

Proporción Gasto de Operación (corriente)

Objetivo del Indicador:

Determinar la participación del gasto de operacion con respecto al total de egresos

Variables que intervienen:

TGO= Total de Gasto de Operación(corriente) TE= Total de Egresos

Unidad de Medida:

Porcentaje

Base de Comparación

Presupuesto de Egresos de ejercicios anteriores

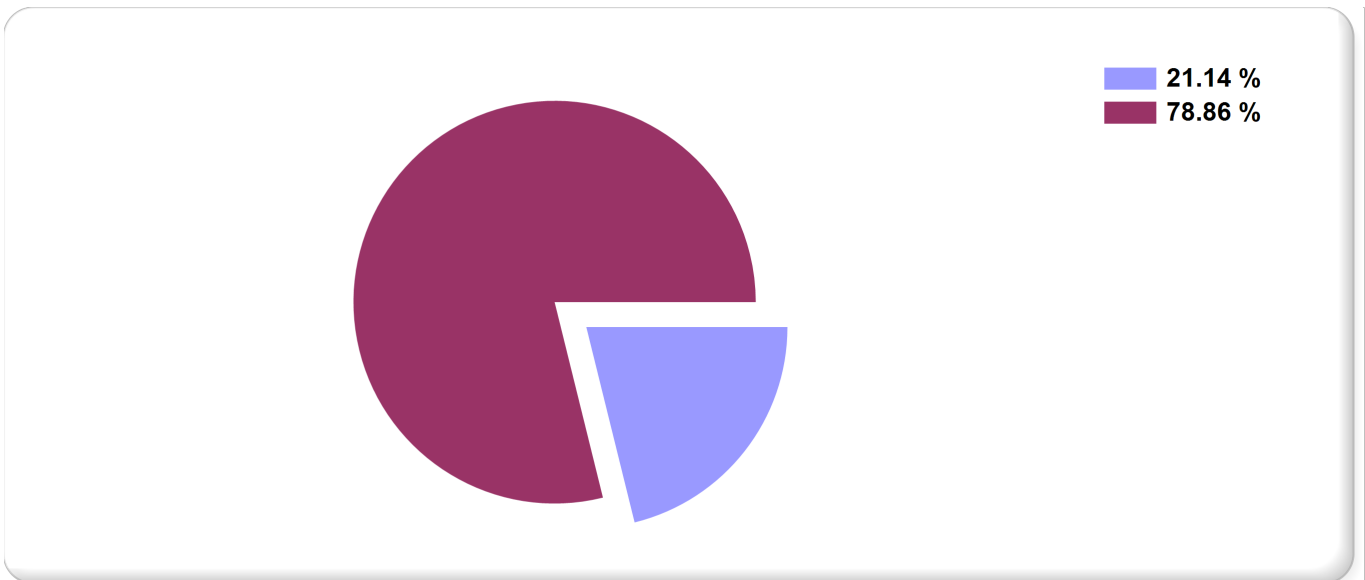
Formula:

$$\frac{TGO}{TE} \times 100$$

Medios de Verificación:

Presupuesto de Egresos o Cuenta Pública

| | Miles de pesos | Indicador |
|-----|-----------------|-----------|
| TGO | \$18,610,150.00 | 21.14 % |
| TE | \$88,021,654.00 | |



**SERVICIOS DE AGUA POTABLE, ALCANTARILLADO Y
Estado de San Luis Potosí
Proporción Gasto de Inversión y/o Capital**

Usr: GLAFIRA ALTAMIRANO FLORES
Rep: rptIndicadoresFinancieros

Al 30/abr./2023

Fecha y hora de Impresión | 01/jun./2023
01:23 p. m.

**PRESUPUESTO
INDICADORES DE GASTO**

Nombre del Indicador:

Proporción Gasto de Inversión y/o Capital

Objetivo del Indicador:

Determinar la participación del gasto de inversion y/o capital con respecto al total de egresos

Variables que intervienen:

TGIC= Total de Gasto de Inversión y/o Capital TE= Total de Egresos

Unidad de Medida:

Porcentaje

Base de Comparación

Presupuesto de Egresos de ejercicios anteriores

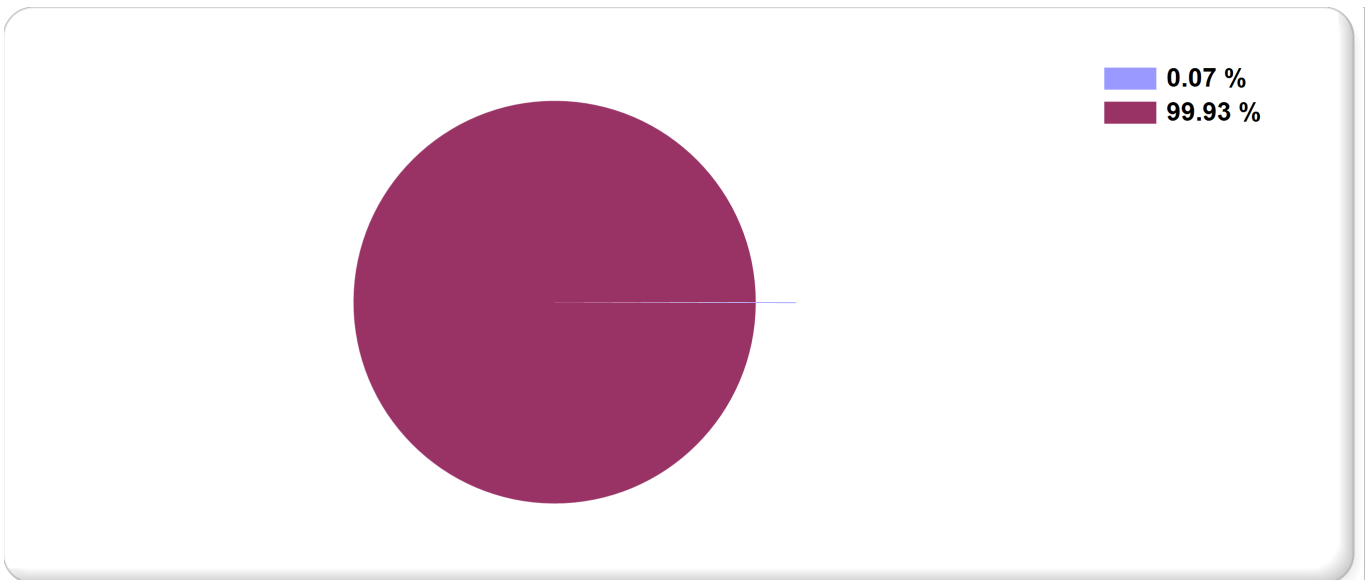
Formula:

$$\frac{\text{TGIC}}{\text{TE}} \times 100$$

Medios de Verificación:

Presupuesto de Egresos o Cuenta Pública

| Miles de pesos | | Indicador |
|----------------|-----------------|-----------|
| TGIC | \$62,860.00 | 0.07 % |
| TE | \$88,021,654.00 | |



**SERVICIOS DE AGUA POTABLE, ALCANTARILLADO Y
Estado de San Luis Potosí
Proporción del Gasto No Programable**

Usr: GLAFIRA ALTAMIRANO FLORES
Rep: rptIndicadoresFinancieros

Al 30/abr./2023

Fecha y hora de Impresión | 01/jun./2023
02:19 p. m.

**PRESUPUESTO
INDICADORES DE GASTO**

Nombre del Indicador:

Proporción del Gasto No Programable

Objetivo del Indicador:

Determinar la participación del gasto no programable con respecto al total de egresos

Variables que intervienen:

TGNP=Total de Gasto Programable TE=Total de Egreso

Unidad de Medida:

Porcentaje

Base de Comparación

Presupuesto de Egresos de ejercicios anteriores


Formula:

$$\frac{\text{TGNP}}{\text{TE}} \times 100$$

Medios de Verificación:

Presupuesto de Egresos o Cuenta Pública

| | Miles de pesos | Indicador |
|------|-----------------|-----------|
| TGNP | \$0.00 | 0.00 % |
| TE | \$88,021,654.00 | |



**SERVICIOS DE AGUA POTABLE, ALCANTARILLADO Y
Estado de San Luis Potosí
Servicios Personales en el Gasto de Operación**

Usr: GLAFIRA ALTAMIRANO FLORES
Rep: rptIndicadoresFinancieros

Al 30/abr./2023

Fecha y hora de Impresión | 01/jun./2023
02:19 p. m.

**PRESUPUESTO
INDICADORES DE GASTO**

Nombre del Indicador:

Servicios Personales en el Gasto de Operación

Objetivo del Indicador:

Determinar la participación de los servicios personales con respecto al total de gastos de operación

Variables que intervienen:

SP= Servicios Personales TGO= Total de Gastos de Operación
(corriente)

Unidad de Medida:

Porcentaje

Base de Comparación

Presupuesto de Egresos de ejercicios anteriores

Formula:

$$\frac{SP}{TGO} \times 100$$

Medios de Verificación:

Presupuesto de Egresos o Cuenta Pública

| Miles de pesos | | Indicador |
|----------------|-----------------|-----------|
| SP | \$6,525,702.00 | 35.07 % |
| TGO | \$18,610,150.00 | |

