



MUSEO DE ARTE CONTEMPORÁNEO DE SAN LUIS POTOSÍ  
SAN LUIS POTOSÍ

Indicadores de Postura Fiscal

del 01/ene./2022 al 30/nov./2022

(Cifras en pesos)

Uer: berenice palacios

Rep: rptIndicadoresPosturaFiscal


Fecha y hora de Impresión 07/dic./2022  
01:14 p. m.

Concepto	Estimado / Aprobado	Devengado	Recaudado / Pagado
<b>I. Ingresos Presupuestarios (I=1+2)</b>	<b>\$4,614,018.28</b>	<b>\$1,777,486.75</b>	<b>\$1,777,486.75</b>
1. Ingresos del Gobierno de la Entidad Federativa	\$0.00	\$0.00	\$0.00
2. Ingresos del Sector Paraestatal	\$4,614,018.28	\$1,777,486.75	\$1,777,486.75
<b>II. Egresos Presupuestarios (II=3+4)</b>	<b>\$4,614,018.28</b>	<b>\$1,870,024.24</b>	<b>\$1,751,259.36</b>
3. Egresos del Gobierno de la Entidad Federativa	\$0.00	\$0.00	\$0.00
4. Egresos del Sector Paraestatal	\$4,614,018.28	\$1,870,024.24	\$1,751,259.36
<b>III. Balance Presupuestario (Superávit o Déficit) (III = I - II)</b>	<b>\$0.00</b>	<b>-\$92,537.49</b>	<b>\$26,227.39</b>

Concepto	Estimado / Aprobado	Devengado	Recaudado / Pagado
III. Balance Presupuestario (Superávit o Déficit)	\$0.00	-\$92,537.49	\$26,227.39
IV. Intereses, Comisiones y Gastos de la Deuda	\$0.00	\$0.00	\$0.00
V. Balance Primario ( Superávit o Déficit) (V= III + IV)	\$0.00	-\$92,537.49	\$26,227.39

Concepto	Estimado / Aprobado	Devengado	Recaudado / Pagado
A. Financiamiento	\$0.00	\$0.00	\$0.00
B. Amortización de la deuda	\$0.00	\$0.00	\$0.00
C. Financiamiento Neto	\$0.00	\$0.00	\$0.00

  
NADIA BERENICE GARZA RAMIREZ  
DIRECTORA GENERAL M.A.C.

  
BERENICE PALACIOS MACIAS  
CONTABILIDAD M.A.C.



MUSEO DE ARTE CONTEMPORÁNEO DE SAN LUIS POTOSÍ  
SAN LUIS POTOSÍ  
Indicadores Financieros

Del 01/ene/2022 Al 30/nov./2022

Usu: berenice palacios  
Rep: rptIndicadores

Fecha y hora de Impresión 07/dic./2022  
01:14 p. m.

Indicador	Resultado	Parametro
<b>01.- LIQUIDEZ (Activo Circulante / Pasivo Circulante)</b>		
\$176,898.46 / \$193,909.57 Se dispone de 0.91 de activo circulante para pagar cada \$1.00 de obligaciones a corto plazo. Por lo que NO se cuenta con liquidez.	0.91	a) Positivo = mayor de 1.1 veces b) Aceptable = de 1.0 a 1.1 veces c) No aceptable = menor a 1.0 veces
<b>02.- MÁRGEN DE SEGURIDAD ( (Activo Circulante - Pasivo Circulante) / Pasivo Circulante)</b>		
(\$176,898.46 - \$193,909.57 ) / \$193,909.57 NO se cuenta con un nivel aceptable de margen de seguridad para solventar contingencias.	-8.77%	a) Positivo = mayor a 35% b) Aceptable = de 0% a 35% c) No aceptable = menor a 0%
<b>03.- PROPORCIÓN DEL PASIVO A CORTO PLAZO SOBRE EL PASIVO TOTAL (Pasivo Circulante/Pasivo Total)</b>		
(\$193,909.57 / \$193,909.57 ) El resultado indica que el financiamiento a corto plazo predomina respecto al pasivo a largo plazo.	100.00%	a) Positivo = mayor o igual a 50% b) No Aceptable = menor a 50%
<b>04.- SOLVENCIA (Pasivo Total / Activo Total)</b>		
\$193,909.57 / \$680,684.75 Se cuenta con un nivel positivo de solvencia para cumplir con sus compromisos a largo plazo.	28.48%	a) Positivo = mayor a 35% b) Aceptable = de 0% a 35% c) No aceptable = menor a 0%
<b>05.- AUTONOMÍA FINANCIERA (Ingresos Propios / Ingresos Totales)</b>		
\$1,777,486.75 / \$1,777,486.75 El resultado refleja el porcentaje de los ingresos propios, por lo que se cuenta con autonomía financiera.	100.00%	a) Positivo = mayor o igual a 50% b) No aceptable = menor a 50%
<b>06.- AUTONOMÍA FINANCIERA PARA CUBRIR EL GASTO CORRIENTE (Ingresos Propios / Gasto Corriente)</b>		
\$1,777,486.75 / \$1,870,024.24 El gasto corriente es cubierto en un 95.05% con recursos propios, por lo cual se cuenta con un nivel positivo de autonomía financiera, para cubrir su gasto corriente.	95.05%	a) Positivo = mayor al 55% b) Aceptable = 45% al 55% c) No aceptable = menor al 45%
<b>07.- REALIZACIÓN DE INVERSIONES, SERVICIOS Y BENEFICIO SOCIAL (Gasto de capital / Otros Ingresos)</b>		
	0.00	a) Positivo = mayor al 70% b) Aceptable = 60% al 70% c) No aceptable = menor al 60%
<b>08.- RESULTADO FINANCIERO ((Saldo Inicial + Ingresos Totales) / Gasto Total)</b>		
\$162,824.38 + \$1,777,486.75 / \$1,870,024.24 Se cuenta con un nivel Positivo de equilibrio financiero en la administración de los recursos.	1.04	a) Positivo = Igual o mayor a 1 b) No Aceptable = Menor a 1
<b>09.- PROPORCIÓN DEL GASTO CORRIENTE SOBRE EL GASTO TOTAL (Gasto corriente / Gasto Total)</b>		
\$1,870,024.24 / \$1,870,024.24 El gasto corriente representan el 100.00% del gasto total.	100.00%	
<b>10.- PROPORCIÓN DE LOS SERVICIOS PERSONALES S/GASTO CORRIENTE (Servicios Personales/Gasto corriente)</b>		
\$1,305,580.00 / \$1,870,024.24 Los servicios personales representan el 69.81% del gasto corriente.	69.81%	




MUSEO DE ARTE CONTEMPORÁNEO DE SAN LUIS POTOSÍ  
SAN LUIS POTOSÍ  
Indicadores Financieros  
Del 01/ene/2022 Al 30/nov./2022


Usu: berenice palacios  
Rep: rptIndicadores

Fecha y hora de Impresión | 07/dic./2022  
01:14 p. m.

**Indicador**

**Resultado Parametro**

  
NADIA BERENICE GARZA RAMIREZ  
DIRECTORA GENERAL M.A.C.

  
BERENICE PALACIOS MACIAS  
CONTABILIDAD M.A.C.



# MUSEO DE ARTE CONTEMPORÁNEO DE SAN LUIS POTOSÍ SAN LUIS POTOSÍ

Proporción Gasto Programable  
Al 30/nov./2022

Usu: berenice palacios  
Rep: rptIndicadoresFinancieros

Fecha y hora de Impresión | 07/dic./2022  
01:15 p. m.

## PRESUPUESTO INDICADORES DE GASTO

Nombre del Indicador:

Proporción Gasto Programable

Objetivo del Indicador:

Determinar la participación del gasto programable con respecto al total de egresos

Variables que intervienen:

TGP=Total de Gasto Programable TE=Total de Egreso

Unidad de Medida:

Porcentaje

Base de Comparación

Presupuesto de Egresos de ejercicios anteriores

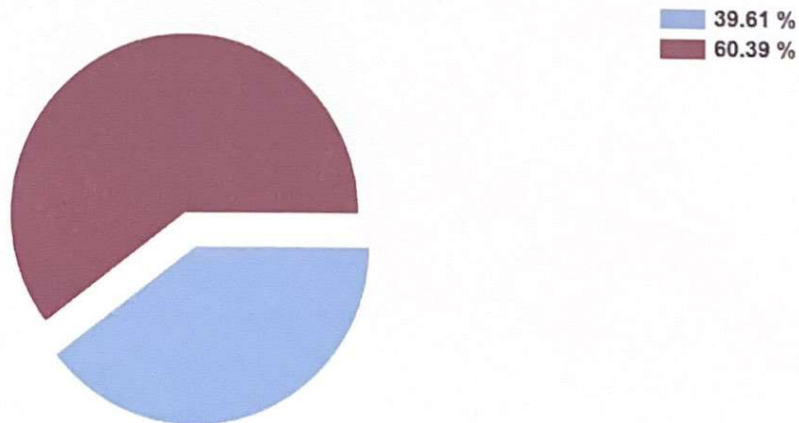
Formula:

$$\frac{TGP}{TE} \times 100$$

Medios de Verificación:

Presupuesto de Egresos o Cuenta Pública

	Miles de pesos	Indicador
TGP	\$1,870,024.00	39.61 %
TE	\$4,721,326.00	







MUSEO DE ARTE CONTEMPORÁNEO DE SAN LUIS POTOSÍ  
SAN LUIS POTOSÍ

Proporción Gasto Programable

Al 30/nov./2022

Uer: berenice palacios  
Rep: rptIndicadoresFinancieros

Fecha y hora de Impresión | 07/dic./2022  
01:15 p. m.

NADIA BERENICE GARZA RAMIREZ  
DIRECTORA GENERAL M.A.C.

BERENICE PALACIOS MACIAS  
CONTABILIDAD M.A.C.