



**POTOSÍ**  
PARA LOS POTOSINOS  
GOBIERNO DEL ESTADO 2021-2027

**CULTURA**  
SECRETARÍA DE CULTURA



INSTITUTO  
POTOSINO DE  
**BELLAS  
ARTES**

*Acuse*

# Estados Financieros

## Febrero

### 2023

**FINANZAS**  
SECRETARÍA DE FINANZAS  
*Ed. 16*  
**RECIBIDO**  
17 MAR. 2023  
DIRECCIÓN DE CONTABILIDAD GUBERNAMENTAL



**POTOSÍ**  
PARA LOS POTOSINOS  
GOBIERNO DEL ESTADO 2021-2027

**CULTURA**  
SECRETARÍA DE CULTURA



INSTITUTO  
POTOSINO DE  
**BELLAS  
ARTES**

DIRECCIÓN GENERAL  
OFICIO NO. IPBA-DG-DA/215/23  
San Luis Potosí, S.L.P., 17 de marzo de 2023

**C.P. JOSÉ LUIS GONZÁLEZ ACOSTA**  
**DIRECTOR DE CONTABILIDAD GUBERNAMENTAL**  
**SECRETARÍA DE FINANZAS**  
**P R E S E N T E**

Por el presente me es grato saludarlo y hacerle llegar los informes financieros del Instituto Potosino de Bellas Artes bajo mi responsabilidad, correspondientes al mes de febrero del ejercicio 2023.

Sin otro particular, quedo de usted para las aclaraciones que estime pertinentes.

**ATENTAMENTE.**

  
**DR. MARCO ANTONIO VILLA SALAZAR**  
**DIRECTOR GENERAL DEL IPBA**

"2023, Año del Centenario del Voto de las Mujeres en San Luis Potosí, Precursor Nacional"

c.c.p. Archivo  
AYLUM





**POTOSÍ**  
PARA LOS POTOSINOS  
GOBIERNO DEL ESTADO 2021-2027

**CULTURA**  
SECRETARÍA DE CULTURA



INSTITUTO  
POTOSINO DE  
**BELLAS  
ARTES**

# I Información Contable

- 1.1 ESTADO DE ACTIVIDADES
- 1.2 ESTADO DE SITUACIÓN FINANCIERA
- 1.3 ESTADO DE VARIACIÓN EN LA HACIENDA PÚBLICA
- 1.4 ESTADO DE CAMBIOS EN LA SITUACIÓN FINANCIERA
- 1.5 ESTADO DE FLUJOS DE EFECTIVO
- 1.6 NOTAS A LOS ESTADOS FINANCIEROS
- 1.7 ESTADO ANALÍTICO DEL ACTIVO
- 1.8 ESTADO ANALÍTICO DE LA DEUDA Y OTROS PASIVOS

INSTITUTO POTOSINO DE BELLAS ARTES

Estado de Actividades

Del 1 de Enero al 25 de Febrero de 2023

(Dólares en Pesos)

Categoría	2023	2022
<b>INGRESOS Y OTROS BENEFICIOS</b>		
Ingresos de Gestión	1,344,325	895,480
Impuestos	0	0
Contribuciones de Seguridad Social	0	0
Contribuciones de Mejoras	0	0
Derechos	1,344,325	895,480
Productos	0	0
Aprovechamientos	0	0
Ingresos por Venta de Bienes y Prestación de Servicios	0	0
Participaciones, Aportaciones, Convenios, Incentivos Derivados de la Colaboración Fiscal, Fondos Distintos de Aportaciones, Transferencias, Asignaciones, Subsidios y Subvenciones, y Pensiones y Jubilaciones	4,964,232	5,002,762
Participaciones, Aportaciones, Convenios, Incentivos Derivados de la Colaboración Fiscal y Fondos Distintos de Aportaciones	0	0
Transferencias, Asignaciones, Subsidios y Subvenciones, y Pensiones y Jubilaciones	4,964,232	5,002,762
Otros Ingresos y Beneficios	0	0
Ingresos Financieros	0	0
Incremento por Valoración de Inventario	0	0
Disminución del Exceso de Estimaciones por Pérdida o Débito o Obsolescencia	0	0
Disminución del Exceso de Provisiones	0	0
Otros Ingresos y Beneficios Varios	0	0
<b>Total de Ingresos y Otros Beneficios</b>	<b>6,308,557</b>	<b>5,898,242</b>
<b>GASTOS Y OTRAS PÉRDIDAS</b>		
Gastos de Funcionamiento	5,250,391	5,103,218
Servicios Personales	4,008,730	4,710,568
Materiales y Suministros	160,414	67,132
Servicios Generales	378,225	325,518
Transferencias, Asignaciones, Subsidios y Otras Ayudas	0	0
Transferencias Internas y Asignaciones al Sector Público	0	0
Transferencias al Resto del Sector Público	0	0
Subsidios y Subvenciones	0	0
Ayudas Sociales	0	0
Pensionamientos y Jubilaciones	0	0
Transferencias a Fiscales, Mandatos y Contratos Análogos	0	0
Transferencias a la Seguridad Social	0	0
Derechos	0	0
Transferencias al Estado	0	0
Participaciones y Aportaciones	0	0
Participaciones	0	0
Aportaciones	0	0
Convenios	0	0
Intereses, Comisiones y Otros Gastos de la Deuda Pública	0	0
Intereses de la Deuda Pública	0	0
Comisiones de la Deuda Pública	0	0
Gastos de la Deuda Pública	0	0
Costo por Cobertura	0	0
Apoyos Financieros	0	0
Otros Gastos y Pérdidas Extraordinarias	209	0
Estimaciones, Depreciaciones, Débitos, Obsolescencia y Acorchamientos	0	0
Provisiones	0	0
Disminución de Inventario	0	0
Otros Gastos	209	0
Inversión Pública	0	0
Inversión Pública no Capitalizable	0	0
<b>Total de Gastos y Otras Pérdidas</b>	<b>5,250,599</b>	<b>5,103,218</b>
<b>Resultados del Ejercicio (Ahorro/Desahorro)</b>	<b>1,057,957</b>	<b>895,024</b>

Dejo protesta de decir verdad declarando que los Estados Financieros y sus notas, son razonablemente correctos y son responsabilidad del emisor.

DR. MARCO ANTONIO VELA SALAZAR  
AUTORIZO DIRECTOR GENERAL

CP. ANA LUISA MARGORGA MARTINEZ  
ELABORO DIRECTORA ADMINISTRATIVA



**INSTITUTO FOTOSOINO DE BELLAS ARTES**  
Estado de Situación Financiera  
Al 28 de Febrero de 2022  
(Cifras en Pesos)

Concepto	2022	2021	Concepto	2022	2021
<b>ACTIVO</b>			<b>PASIVO</b>		
<b>Activo Circulante</b>			<b>Activo Circulante</b>		
Efectivo y Equivalentes	4,371,143	3,543,089	Cuentas por Pagar a Corto Plazo	1,821,933	2,147,669
Derechos a Recibir Efectivo o Equivalentes	0	45,086	Documentos por Pagar a Corto Plazo	0	0
Derechos a Recibir Bienes o Servicios	0	0	Provisión a Corto Plazo de la Deuda Pública a Largo Plazo	0	0
Inventarios	0	0	Títulos y Valores a Corto Plazo	0	0
Aduanas	0	0	Préstamos a Corto Plazo	0	0
Estimación por Pérdida o Demora de Activos Circulantes	0	0	Fondos y Bienes de Terceros en Garantía y/o Administración a Corto Plazo	0	0
Otros Activos Circulantes	2,020	2,000	Provisiones a Corto Plazo	13,033	0
<b>Total de Activos Circulantes</b>	<b>4,373,163</b>	<b>3,591,064</b>	Otros Pasivos a Corto Plazo	0	0
<b>Activo No Circulante</b>			<b>Total de Pasivos Circulantes</b>	<b>1,834,963</b>	<b>2,147,669</b>
Inversión Financiera a Largo Plazo	0	0	<b>Pasivo No Circulante</b>		
Derechos a Recibir Efectivo o Equivalentes a Largo Plazo	0	0	Cuentas por Pagar a Largo Plazo	0	0
Bienes Inmuebles, Infraestructura y Construcciones en Proceso	0	0	Documentos por Pagar a Largo Plazo	0	0
Bienes Muebles	3,132,866	2,302,237	Deuda Pública a Largo Plazo	0	0
Activos Intangibles	23,468	23,468	Pasivos Derivados a Largo Plazo	0	0
Depreciación, Demora y Amortización Asumida de Bienes	0	0	Fondos y Bienes de Terceros en Garantía y/o Administración a Largo Plazo	0	0
Activos Diferidos	3,377,508	3,377,509	Provisiones a Largo Plazo	0	0
Estimación por Pérdida o Demora de Activos no Circulantes	0	0	<b>Total de Pasivos No Circulantes</b>	<b>0</b>	<b>0</b>
Otros Activos no Circulantes	0	0	<b>Total del Pasivo</b>	<b>1,834,963</b>	<b>2,147,669</b>
<b>Total de Activos No Circulantes</b>	<b>6,533,842</b>	<b>6,399,614</b>	<b>HACIENDA PÚBLICA PATRIMONIO</b>		
<b>Total del Activo</b>	<b>10,907,005</b>	<b>9,990,678</b>	<b>Hacienda Pública Patrimonio Contribuido</b>	0	0
			Aportaciones	0	0
			Donaciones de Capital	0	0
			Actualización de la Hacienda Pública Patrimonio	0	0
			<b>Hacienda Pública Patrimonio Ganado</b>	<b>9,062,342</b>	<b>7,748,808</b>
			Resultados de Ejercicio (Almora Desemboro)	1,004,007	804,044
			Resultados de Ejercicios Anteriores	7,568,775	5,928,994
			Revaluación	0	0
			Reservas	0	0
			Rectificaciones de Resultados de Ejercicios Anteriores	-16,000	-16,000
			<b>Exceso o Insuficiencia en la Actualización de la Hacienda Pública Patrimonio</b>	<b>0</b>	<b>0</b>
			Rescates por Pasación Monetaria	0	0
			Rescates por Tenencia de Activos no Monetarios	0	0
			<b>Total Hacienda Pública Patrimonio</b>	<b>9,046,342</b>	<b>7,748,808</b>
			<b>Total del Pasivo y Hacienda Pública Patrimonio</b>	<b>10,892,305</b>	<b>9,896,477</b>

Bajo protesta de decir verdad declaramos que los Estados Financieros y sus cédulas, son razonablemente correctos y son responsabilidad del emisor.

DR. MARCO ANTONIO VILLA SALAZAR  
AUTORIZADO DIRECTOR GENERAL

  
P. A. LUISA MAYORGA MARTINEZ  
ELABORÓ/DIRECTORA ADMINISTRATIVA

**INSTITUTO POTOSINO DE BELLAS ARTES**  
**Estado de Variación en la Hacienda Pública**  
**Del 1 de Enero al 28 de Febrero de 2023**  
**(Cifras en Pesos)**

Concepto	Hacienda Pública / Patrimonio Contribuido	Hacienda Pública / Patrimonio Generado de Ejercicios Anteriores	Hacienda Pública / Patrimonio Generado del Ejercicio	Exceso o Insuficiencia en la Actualización de la Hacienda Pública / Patrimonio	TOTAL
<b>Hacienda Pública/ Patrimonio Contribuido Neto de 2022</b>	<b>0</b>				<b>0</b>
Aportaciones	0	0	0	0	0
Donaciones de Capital	0	0	0	0	0
Actualización de la Hacienda Pública/Patrimonio	0	0	0	0	0
<b>Hacienda Pública/Patrimonio Generado Neto de 2022</b>		<b>6,911,994</b>	<b>834,944</b>		<b>7,746,938</b>
Resultados del Ejercicio (Ahorro/Desahorro)	0	0	834,944	0	834,944
Resultados de Ejercicios Anteriores	0	6,926,994	0	0	6,926,994
Revalúos	0	0	0	0	0
Reservas	0	0	0	0	0
Rectificaciones de Resultados de Ejercicios Anteriores	0	-15,000	0	0	-15,000
<b>Exceso o Insuficiencia en la Actualización de la Hacienda Pública/Patrimonio Neto de 2022</b>				<b>0</b>	<b>0</b>
Resultado por Posición Monetaria	0	0	0	0	0
Resultado por Tenencia de Activos no Monetarios	0	0	0	0	0
<b>Hacienda Pública/Patrimonio Neto Final de 2022</b>	<b>0</b>	<b>6,911,994</b>	<b>834,944</b>	<b>0</b>	<b>7,746,938</b>
<b>Cambios en la Hacienda Pública/Patrimonio Contribuido Neto de 2023</b>	<b>0</b>				<b>0</b>
Aportaciones	0	0	0	0	0
Donaciones de Capital	0	0	0	0	0
Actualización de la Hacienda Pública/Patrimonio	0	0	0	0	0
<b>Variaciones de la Hacienda Pública/Patrimonio Generado Neto de 2023</b>		<b>1,061,781</b>	<b>253,623</b>		<b>1,315,404</b>
Resultados del Ejercicio (Ahorro/Desahorro)	0	0	1,088,567	0	1,088,567
Resultados de Ejercicios Anteriores	0	1,061,781	-834,944	0	226,837
Revalúos	0	0	0	0	0
Reservas	0	0	0	0	0
Rectificaciones de Resultados de Ejercicios Anteriores	0	0	0	0	0
<b>Cambios en el Exceso o Insuficiencia en la Actualización de la Hacienda Pública/Patrimonio Neto de 2023</b>				<b>0</b>	<b>0</b>
Resultado por Posición Monetaria	0	0	0	0	0
Resultado por Tenencia de Activos no Monetarios	0	0	0	0	0
<b>Hacienda Pública/Patrimonio Neto Final de 2023</b>	<b>0</b>	<b>7,973,775</b>	<b>1,088,567</b>	<b>0</b>	<b>9,062,342</b>

Bajo protesta de decir verdad declaramos que los Estados Financieros y sus notas, son razonablemente correctos y son responsabilidad del emisor.

DR. MARCO ANTONIO VILLA SALAZAR  
AUTORIZÓ DIRECTOR GENERAL

CP. ASIA LUISA MAYORGA MARTINEZ  
ELABORÓ DIRECTORA ADMINISTRATIVA

**INSTITUTO POTOSINO DE BELLAS ARTES**  
**Estado de Cambios en la Situación Financiera**  
**Del 1 de Enero al 28 de Febrero de 2023**  
**(Cifras en Pesos)**

Concepto	Origen	Aplicación
<b>ACTIVO</b>	<b>45,386</b>	<b>1,048,394</b>
<b>Activo Circulante</b>	<b>45,386</b>	<b>628,055</b>
Efectivo y Equivalentes	0	628,055
Derechos a Recibir Efectivo o Equivalentes	45,386	0
Derechos a Recibir Bienes o Servicios	0	0
Inventarios	0	0
Almacenes	0	0
Estimación por Pérdida o Deterioro de Activos Circulantes	0	0
Otros Activos Circulantes	0	0
<b>Activo No Circulante</b>	<b>0</b>	<b>420,339</b>
Inversiones Financieras a Largo Plazo	0	0
Derechos a Recibir Efectivo o Equivalentes a Largo Plazo	0	0
Bienes Inmuebles, Infraestructura y Construcciones en Proceso	0	0
Bienes Muebles	0	220,339
Activos Intangibles	0	0
Depreciación, Deterioro y Amortización Acumulada de Bienes	0	0
Activos Diferidos	0	0
Estimación por Pérdida o Deterioro de Activos no Circulantes	0	0
Otros Activos no Circulantes	0	0
<b>PASIVO</b>	<b>13,333</b>	<b>326,339</b>
<b>Pasivo Circulante</b>	<b>13,333</b>	<b>326,339</b>
Cuentas por Pagar a Corto Plazo	0	326,339
Documentos por Pagar a Corto Plazo	0	0
Porción a Corto Plazo de la Deuda Pública a Largo Plazo	0	0
Títulos y Valores a Corto Plazo	0	0
Pasivos Diferidos a Corto Plazo	0	0
Fondos y Bienes de Terceros en Garantía y/o Administración a Corto Plazo	0	0
Provisiones a Corto Plazo	13,333	0
Otros Pasivos a Corto Plazo	0	0
<b>Pasivo No Circulante</b>	<b>0</b>	<b>0</b>
Cuentas por Pagar a Largo Plazo	0	0
Documentos por Pagar a Largo Plazo	0	0
Deuda Pública a Largo Plazo	0	0
Pasivos Diferidos a Largo Plazo	0	0
Fondos y Bienes de Terceros en Garantía y/o en Administración a Largo Plazo	0	0
Provisiones a Largo Plazo	0	0
<b>HACIENDA PÚBLICA/PATRIMONIO</b>	<b>1,315,404</b>	<b>0</b>
<b>Hacienda Pública/Patrimonio Contribuido</b>	<b>0</b>	<b>0</b>
Aportaciones	0	0
Donaciones de Capital	0	0
Actualización de la Hacienda Pública/Patrimonio	0	0
<b>Hacienda Pública/Patrimonio Generado</b>	<b>1,315,404</b>	<b>0</b>
Resultados del Ejercicio (Ahorro/Desahorro)	253,623	0
Resultados de Ejercicios Anteriores	1,061,781	0
Recursos	0	0
Reservas	0	0
Rectificaciones de Resultados de Ejercicios Anteriores	0	0
<b>Exceso o Insuficiencia en la Actualización de la Hacienda Pública/Patrimonio</b>	<b>0</b>	<b>0</b>
Resultado por Posición Monetaria	0	0
Resultado por Tenencia de Activos no Monetarios	0	0

Bajo protesta de decir verdad declarando que los Estados Financieros y sus notas, son razonablemente correctos y son responsabilidad del emisor.

  
**DR. MARCO ANTONIO VELA SALAZAR**  
 AUTORIZÓ DIRECTOR GENERAL


  
**C. P. ANA LUISA MAYORCA MARTÍNEZ**  
 ELABORÓ DIRECTORA ADMINISTRATIVA

**INSTITUTO POTOSINO DE BELLAS ARTES**  
**Estado de Flujos de Efectivo**  
**Del 1 de Enero al 28 de Febrero de 2023**  
**(Cifras en Pesos)**

Concepto	2023	2022
<b>Flujos de Efectivo de las Actividades de Operación</b>		
<b>Origen</b>	<b>6,335,157</b>	<b>5,998,152</b>
Impuestos	0	0
Cuotas y Aportaciones de Seguridad Social	0	0
Contribuciones de Mejoras	0	0
Derechos	1,344,925	995,400
Productos	0	0
Aprovechamientos	0	0
Ingresos por Venta de Bienes y Prestación de Servicios	0	0
Participaciones, Aportaciones, Convenios, Incentivos Derivados de la Colaboración Fiscal y Fondos Distintos de Aportaciones	0	0
Transferencias, Asignaciones, Subsidios y Subvenciones, y Pensiones y Jubilaciones	4,984,232	5,002,752
Otros Orígenes de Operación	0	0
<b>Aplicación</b>	<b>6,230,250</b>	<b>5,735,341</b>
Servicios Personales	4,685,735	4,710,565
Materiales y Suministros	183,414	67,132
Servicios Generales	355,033	352,318
Transferencias Internas y Asignaciones al Sector Público	0	0
Transferencias al Resto del Sector Público	0	0
Subsidios y Subvenciones	0	0
Ayudas Sociales	0	0
Pensiones y Jubilaciones	0	0
Transferencias a Fideicomisos, Mandatos y Contratos Análogos	0	0
Transferencias a la Seguridad Social	0	0
Donativos	0	0
Transferencias al Exterior	0	0
Participaciones	0	0
Aportaciones	0	0
Convenios	0	0
Otras Aplicaciones de Operación	1,003,069	595,323
<b>Flujos Netos de Efectivo por Actividades de Operación</b>	<b>108,907</b>	<b>262,821</b>
<b>Flujos de Efectivo de las Actividades de Inversión</b>		
<b>Origen</b>	<b>0</b>	<b>0</b>
Bienes Inmuebles, Infraestructura y Construcciones en Proceso	0	0
Bienes Muebles	0	0
Otros Orígenes de Inversión	0	0
<b>Aplicación</b>	<b>28,127</b>	<b>0</b>
Bienes Inmuebles, Infraestructura y Construcciones en Proceso	0	0
Bienes Muebles	28,127	0
Otras Aplicaciones de Inversión	0	0
<b>Flujos Netos de Efectivo por Actividades de Inversión</b>	<b>-28,127</b>	<b>0</b>
<b>Flujos de Efectivo de las Actividades de Financiamiento</b>		
<b>Origen</b>	<b>0</b>	<b>0</b>
Endeudamiento Neto	0	0
Interno	0	0
Externo	0	0
Otros Orígenes de Financiamiento	0	0
<b>Aplicación</b>	<b>0</b>	<b>0</b>
Servicios de la Deuda	0	0
Interno	0	0
Externo	0	0
Otras Aplicaciones de Financiamiento	0	0
<b>Flujos Netos de Efectivo por Actividades de Financiamiento</b>	<b>0</b>	<b>0</b>
<b>Incremental/Disminución Neta en el Efectivo y Equivalentes al Efectivo</b>	<b>80,780</b>	<b>262,821</b>
<b>Efectivo y Equivalentes al Efectivo al Inicio del Ejercicio</b>	<b>4,290,363</b>	<b>3,280,267</b>
<b>Efectivo y Equivalentes al Efectivo al Final del Ejercicio</b>	<b>4,371,143</b>	<b>3,543,088</b>

Bajo protesta de decir verdad declaramos que los Estados Financieros y sus notas, son razonablemente correctos y son responsabilidad del emisor.

  
**DR. MARCO ANTONIO VILLA SALAZAR**  
**AUTORIZÓ DIRECTOR GENERAL**

  
**C.P. ROSA LUISA MAYORGA MARTINEZ**  
**ELABORÓ DIRECTORA ADMINISTRATIVA**



De conformidad con la Ley General de Contabilidad Gubernamental, así como a la normatividad emitida por el Consejo Nacional de Armonización Contable, a continuación, se presentan las notas a los estados financieros correspondientes al ejercicio fiscal de 2023, con los siguientes apartados:

- ✓ Notas de Gestión Administrativa
- ✓ Notas de Desglose
- ✓ Notas de Memoria (cuentas de orden)

#### NOTAS DE GESTIÓN ADMINISTRATIVA

##### NOTA 1. Introducción:

El Instituto Potosino de Bellas Artes provee de Información Financiera a usuarios siendo los principales Consejo Directivo del Instituto, Órgano Interno de Control de la Secretaría de Cultura, Secretaría de Finanzas de Gobierno del Estado de San Luis Potosí, Sistema de Evaluaciones de Armonización Contable, Comisión Estatal de Garantía de Acceso a la Información Pública, entre otros.

##### NOTA 2. Panorama Económico y Financiero

El principal Ingreso con que opera el Instituto Potosino de Bellas Artes es el Transferido del Gobierno del Estado, es decir, el 98% del total de los Ingresos estimados para este ejercicio.

##### NOTA 3. Antecedentes Históricos y Creación del Instituto:

Fundado el 1 de julio de 1955 inicia "Bellas Artes", contando la capital potosina con un centro formativo y la esperada conclusión de un sueño cultural: la profesionalización en el arte. En los años de 1973 y 1996 se celebraron Convenios con el poder Ejecutivo del Estado; el primero tuvo como finalidad la enseñanza artística y difusión cultural, y el segundo tuvo por objeto establecer las bases para la descentralización, operación y funcionamiento del Instituto Potosino de Bellas Artes; durante el transcurso de este tiempo el Instituto vino funcionando sin algún documento legal. Por lo anterior se crea y regula el funcionamiento del Instituto Potosino de Bellas Artes mediante un Decreto Administrativo de Creación el día 9 de febrero de 2001.

##### NOTA 4. Objeto Social y Organización:

El Instituto Potosino de Bellas Artes tiene como Objetivo y finalidad desarrollar y fortalecer procesos de formación, apreciación y creación artística con una responsabilidad social, fomentar, planear e impartir la enseñanza artística de las Bellas Artes, organizar actividades de promoción y difusión artísticas y culturales. Así como promover dentro del Estado y fuera de este el arte y cultura potosinos. La importancia de representar a la entidad en eventos artísticos y culturales, dentro del Estado, en el interior de la República y en el extranjero, sin menoscabo de hacerlo en coordinación con otras instituciones afines.

La Estructura Organizacional del Instituto Potosino de Bellas Artes está integrada por un Consejo Directivo, el Director y las Unidades Administrativas.

El ejercicio fiscal que comprende estas Notas corresponde al 2023.

El Instituto Potosino de Bellas Artes es un Organismo Público Descentralizado del Poder Ejecutivo del Estado Libre y Soberano de San Luis Potosí, con personalidad jurídica y patrimonio propio, sectorizado a la Secretaría de Cultura.

El Instituto Potosino de Bellas Artes tiene como Obligaciones fiscales la retención de Impuesto Sobre la Renta por concepto de Salarios, Asimilados a Salarios, Servicios Profesionales y Arrendamiento de Inmuebles; así como la obligación de pago a la Secretaría de Finanzas del Impuesto Sobre Remuneraciones Pagadas. El Instituto ha cumplido con sus obligaciones durante este ejercicio.

NOTA 5. Base de Preparación de los Estados Financieros:

Los Estados Financieros que se acompañan fueron preparados de acuerdo con las reglas de Contabilidad Gubernamental autorizadas por la Secretaría de Hacienda y Crédito Público, a través del Consejo Nacional de Armonización Contable en sus Postulados Básicos, sus marcos conceptuales dentro de los lineamientos publicados por el CONAC, así como también de la Ley General de Contabilidad Gubernamental, la Ley de Presupuesto, Contabilidad y Gasto Público de San Luis Potosí y su Reglamento, la Ley de Ingresos y el Presupuesto de Egresos para el presente Ejercicio.

NOTA 6. Políticas de Contabilidad Significativas

A continuación, se presentan las Políticas de Contabilidad más importantes:

- a) La Información financiera está preparada sobre la base de reconocer sus Ingresos cuando se recaudan en Caja General y los Egresos cuando se comprometen.
- b) Los Estados Financieros y sus notas han sido preparados sobre la base de costo histórico; por lo tanto, no se reconocen los efectos de la inflación.
- c) Se cuenta con Pasivos Contingentes para Futuras Demandas por parte de personal del Instituto, cuenta Provisiones Para Contingencias a Corto Plazo por la cantidad de \$13,332.86 cantidad al cierre del mes de febrero de 2023.

NOTAS DE DESGLOSE

i) Notas al Estado de Situación Financiera

Información contable

NOTA 7. Activo Circulante:

La integración de este rubro se representa de la siguiente forma:

A continuación, se relacionan las cuentas que integran el rubro de efectivo y equivalentes:

Concepto	2023	2022
EFFECTIVO	\$ 13,998.26	\$ 13,998.26
BANCOS/TESORERÍA	\$ 4,357,144.87	\$ 3,529,089.53
INVERSIONES TEMPORALES (HASTA 3 MESES)	\$ 0.00	\$ 0.00
FONDOS CON AFECTACION ESPECIFICA	\$ 0.00	\$ 0.00
SUMA	\$ 4,371,143.13	\$ 3,543,087.79

-Bancos/Tesorería

Representa el monto de efectivo disponible propiedad del Instituto, en instituciones bancarias, su importe se integra por:

Banco	Importe
BANORTE	\$ 4,357,144.87
SANTANDER	\$ 0.00
Suma	\$ 4,357,144.87

Por lo que se refiere a Bancos / Tesorería, son recursos Transferidos por Gobierno del Estado para pagos del Capítulo 1000 Servicios; así como cobro de Recursos Propios los cuales son de inmediata disposición derivado de los compromisos de pago.

NOTA 8. Activo No Circulante:

Bienes Muebles, Intangibles y Depreciaciones

Se integran de la siguiente manera:

Concepto	2023
MOBILIARIO Y EQUIPO DE ADMINISTRACIÓN	\$ 800,171.15
MOBILIARIO Y EQUIPO EDUCACIONAL Y RECREATIVO	\$ 522,633.89
VEHÍCULOS Y EQUIPO DE TRANSPORTE	\$ 6,517.00
MAQUINARIA, OTROS EQUIPOS Y HERRAMIENTAS	\$ 1,793,543.76
Subtotal BIENES MUEBLES	\$ 3,122,865.80
SOFTWARE	\$ 13,468.40
LICENCIAS	\$ 10,000.00
Subtotal ACTIVOS INTANGIBLES	\$ 23,468.40
DEPRECIACIÓN ACUMULADA DE BIENES MUEBLES	\$ .00
Subtotal DEPRECIACIÓN, DETERIORO Y AMORTIZACIÓN ACUMULADA DE BIENES	\$ -
Suma	\$ 3,146,334.20

Se sugiere revisar el apartado de depreciación acumulada de bienes muebles e inmuebles para autorización de aplicación contable por parte de Oficialía Mayor del Estado, ya que su departamento de bienes patrimoniales advierte que no se puede realizar el movimiento respectivo debido a que se encuentran dentro de los bienes del Estado; sin embargo, muchos de estos bienes han sido adquiridos por parte de IPBA con recursos propios.

NOTA 9. Pasivo Circulante:

Se informará de las cuentas de los pasivos diferidos y otros, su tipo, monto y naturaleza, así como las características significativas que les impacten o pudieran impactarles financieramente.

1. Las CUENTAS DE PASIVO se integran de la siguiente manera:

Concepto	2023	2022
PASIVO CIRCULANTE	\$ 1,834,663.23	\$2,147,669.00
PASIVO NO CIRCULANTE	\$ .00	\$ .00
<b>Suma de Pasivo</b>	<b>\$ 1,834,663.23</b>	<b>\$ 2,147,669.00</b>

Destacan entre las principales partidas del CUENTAS POR PAGAR A CORTO PLAZO las siguientes:

Concepto	Importe
SERVICIOS PERSONALES POR PAGAR A CORTO PLAZO	\$ 1,242,002.38
RETENCIONES Y CONTRIBUCIONES POR PAGAR A CORTO PLAZO	\$ 548,876.86
PROVEEDORES POR PAGAR A CORTO PLAZO	\$ 27,851.13
OTRAS CUENTAS POR PAGAR A CORTO PLAZO	\$ 2,600.00
PROVISIONES A CORTO PLAZO	\$ 13,332.86
<b>Suma PASIVO CIRCULANTE</b>	<b>\$ 1,834,663.23</b>

- Servicios Personales: queda pendiente de pago el importe correspondiente cuotas de seguridad social por pagar dentro del mes posterior inmediato.
- Retenciones por pagar a corto plazo: Es el importe de los Impuestos por Retenciones de ISR e IVA por Salarios, Servicios Profesionales y Adquisición de Bienes y Servicios, así como el Impuesto Sobre Erogaciones al Trabajo Realizado por pagar máxime al día 17 del mes posterior.
- Proveedores por pagar a Corto plazo: Corresponde al saldo pendiente de pago de los proveedores por contratación de servicios y/o compra de materiales y suministros.
- La realización del libro del 65 Aniversario del IPBA, proyecto correspondiente al ejercicio 2020 que debido a causas ajenas al Instituto no se llevó acabo, originó la cancelación del pasivo y la recuperación de la póliza de fianza no. 2124487-0000 de Liberty Finanzas, S.A. de C.V., misma que se depositó el día 23 de diciembre de 2021 en la cuenta BANORTE 1097140961. Se tiene pendiente el reintegro de tal cantidad a SEFIN o instrucción pertinente para su cancelación.

## II) Notas al Estado de Actividades

NOTA 10. Ingresos de Gestión:

Concepto del Ingreso	
Derechos	\$ 1,344,925.00
<b>Subtotal Ingresos Propios</b>	<b>\$ 1,344,925.00</b>
Transferencias de Gobierno del Estado	\$ 4,994,231.73
<b>Subtotal Ingresos Transferencias</b>	<b>\$ 4,994,231.73</b>
<b>Suma</b>	<b>\$ 6,339,156.73</b>

NOTA 11. Gastos y Otras Pérdidas:

Los gastos de funcionamiento son los referentes a nómina de profesores y personal administrativo, gastos básicos de servicios, así como materiales indispensables para el desarrollo de las actividades.

Concepto	Importe
GASTOS DE FUNCIONAMIENTO	\$ 5,250,381.47
TRANSFERENCIAS, ASIGNACIONES, SUBSIDIOS Y OTRAS AYUDAS	\$ .00
PARTICIPACIONES Y APORTACIONES	\$ .00
INTERESES, COMISIONES Y OTROS GASTOS DE LA DEUDA PÚBLICA	\$ .00
OTROS GASTOS Y PÉRDIDAS EXTRAORDINARIAS	\$ 208.76
<b>Suma de GASTOS Y OTRAS PÉRDIDAS</b>	<b>\$ 5,250,590.23</b>

Los ingresos y egresos autorizados para el ejercicio 2023 del recurso propio, así como el otorgamiento de montos a las partidas presupuestales de ingresos y egresos de recursos estatales que se encuentran expresados en el presente Estado Financiero son los contenidos en el anteproyecto de Ley de Ingresos entregado a la autoridad competente mediante Oficio enviado el 21 de septiembre de 2023 a la Lic. Areli Pérez Rodríguez, Directora General de Ingresos, en respuesta al Oficio Circular SF/DGI/4/2022; mientras que el presupuesto otorgado por la Secretaría de Finanzas para 2023 se reflejan en el Oficio No. SF/DGPP/DGPP-R0076/2023 con fecha 19 de enero de 2023.

Se informa también que el Instituto Potosino de Bellas Artes tiene en sus cuentas el recurso establecido para la elaboración del Libro de 65 aniversario del Instituto Potosino de Bellas Artes autorizado el 28 de noviembre de 2019 mediante la solicitud de pago con folio 8053600668 y contra factura 668 de la misma fecha, mismo que no pudo ser llevado a cabo. Dicho monto se encuentra líquido en la cuenta bancaria de Banorte no. 1097140961, el cual deberá de ser gestionado por los competentes para su reintegro o su libre disposición.

Para el año 2023 el compromiso presupuestal del capítulo 1000 se realiza de manera parcial, es decir en correspondencia a lo efectivamente ejecutado en el mismo mes, lo anterior derivado de las acciones realizadas por la misma Secretaría.

"Bajo protesta de decir verdad declaramos que los Estados Financieros y sus notas, son razonablemente correctos y son responsabilidad del emisor".

  
DR. MARCO ANTONIO VILLLA SALZAR  
DIRECTOR GENERAL - AUTORIZÓ

  
C.P. ANA LUISA MAYORGA MARTÍNEZ  
DIRECTORA ADMINISTRATIVA - ELABORÓ

INSTITUTO POTOSINO DE BELLAS ARTES

Estado Analítico del Activo

Del 1 de Enero al 28 de Febrero de 2023

(Cifras en Pesos)

Concepto	Saldo Inicial	Cargos del Periodo	Abonos del Periodo	Saldo Final	Variación del Periodo
<b>ACTIVO</b>	<b>10,788,736</b>	<b>12,909,717</b>	<b>12,891,448</b>	<b>10,897,005</b>	<b>108,269</b>
Activo Circulante	4,293,821	12,881,590	12,891,448	4,373,163	80,143
Efectivo y Equivalentes	4,260,363	6,542,433	6,461,653	4,371,143	80,780
Derechos a Recibir Efectivo o Equivalentes	0	6,339,157	6,339,157	0	0
Derechos a Recibir Bienes o Servicios	637	0	637	0	-637
Inventarios	0	0	0	0	0
Aímsenes	0	0	0	0	0
Estimación por Pérdida o Detenro de Activos Circulantes	0	0	0	0	0
Otros Activos Circulantes	2,020	0	0	2,020	0
Activo No Circulante	6,495,715	28,127	6	6,523,842	28,127
Inversiones Financieras a Largo Plazo	0	0	0	0	0
Derechos a Recibir Efectivo o Equivalentes a Largo Plazo	0	0	0	0	0
Bienes Inmuebles, Infraestructura y Construcciones en Proceso	0	0	0	0	0
Bienes Muebles	3,064,739	28,127	0	3,122,866	28,127
Activos Intangibles	23,468	0	0	23,468	0
Depreciación, Detenro y Amortización Acumulada de Bienes	0	0	0	0	0
Activos Diferidos	3,377,508	0	0	3,377,508	0
Estimación por Pérdida o Detenro de Activos no Circulantes	0	0	0	0	0
Otros Activos no Circulantes	0	0	0	0	0

Bajo protesta de decir verdad declaramos que los Estados Financieros y sus notas, son razonablemente correctos y son responsabilidad del emisor.

  
 DR. MARCO ANTONIO VILLA SALAZAR  
 AUTORIZÓ DIRECTOR GENERAL

  
 C.P. ANA LUISA MAYORGA MARTINEZ  
 ELABORÓ DIRECTORA ADMINISTRATIVA

**INSTITUTO POTOSINO DE BELLAS ARTES**  
**Estado Analítico de la Deuda y Otros Pasivos**  
**Del 1 de Enero al 28 de Febrero de 2023**  
**(Cifras en Pesos)**

Descripción de las Deudas	Moneda de Contratación	Institución o País Acreedor	Saldo Inicial del Periodo	Saldo Final del Periodo
<b>DEUDA PÚBLICA</b>				
<b>Corto Plazo</b>				
<b>Deuda Interna</b>			0	0
Instituciones de Crédito	Peso	México	0	0
Títulos y Valores	Peso	México	0	0
Arrendamientos Financieros	Peso	México	0	0
<b>Deuda Externa</b>			0	0
Organismos Financieros Internacionales	Peso	México	0	0
Deuda Bilateral	Peso	México	0	0
Títulos y Valores	Peso	México	0	0
Arrendamientos Financieros	Peso	México	0	0
<b>Subtotal de Deuda Pública a Corto Plazo</b>			0	0
<b>Largo Plazo</b>				
<b>Deuda Interna</b>			0	0
Instituciones de Crédito	Peso	México	0	0
Títulos y Valores	Peso	México	0	0
Arrendamientos Financieros	Peso	México	0	0
<b>Deuda Externa</b>			0	0
Organismos Financieros Internacionales	Peso	México	0	0
Deuda Bilateral	Peso	México	0	0
Títulos y Valores	Peso	México	0	0
Arrendamientos Financieros	Peso	México	0	0
<b>Subtotal de Deuda Pública a Largo Plazo</b>			0	0
<b>Total de Otros Pasivos</b>	Peso	México	2,821,512	1,834,863
<b>Total de Deuda Pública y Otros Pasivos</b>			2,821,512	1,834,863

Bajo protesta de decir verdad declaramos que los Estados Financieros y sus notas, son razonablemente correctos y son responsabilidad del emisor.

DR. MARCO ANTONIO VILLA SALAZAR  
 AUTORIZÓ DIRECTOR GENERAL

B.P. ANA LUISA MAYORGA MARTINEZ  
 ELABORÓ DIRECTORA ADMINISTRATIVA



**POTOSÍ**  
PARA LOS POTOSINOS  
GOBIERNO DEL ESTADO 2021-2027

**CULTURA**  
SECRETARÍA DE CULTURA



INSTITUTO  
POTOSINO DE  
**BELLAS  
ARTES**

## 2 Información Presupuestal

2.1 ESTADO ANALÍTICO DEL INGRESO

2.2 ESTADO ANALÍTICO DEL PRESUPUESTO DE EGRESOS EN CLASIFICACIÓN ADMINISTRATIVA

2.2.1 CLASIFICACIÓN ADMINISTRATIVA ORDEN DE GOBIERNO

2.2.2 CLASIFICACIÓN ADMINISTRATIVA SECTOR PARAESTATAL

2.3 ESTADO ANALÍTICO DEL PRESUPUESTO DE EGRESOS EN CLASIFICACIÓN ECONÓMICA (TIPO DE GASTO)

2.4 ESTADO ANALÍTICO DEL PRESUPUESTO DE EGRESOS EN CLASIFICACIÓN POR OBJETO DEL GASTO (CAPÍTULO Y CONCEPTO)

2.5 ESTADO ANALÍTICO DEL PRESUPUESTO DE EGRESOS EN CLASIFICACIÓN FUNCIONAL





# INSTITUTO POTOSINO DE BELLAS ARTES SAN LUIS POTOSÍ

Estado Analítico de Ingresos  
Del 01/ene./2023 Al 28/feb./2023

Luz Supervisor

Rpt: rptEstadoPresupuestoIngresosRBL\_CP\_010

Fecha y Hora de Impresión: 16/mar./2023  
02:35 p. m.

Rubro de Ingresos	Ingreso					Diferencia (6=5-1)
	Estimado (1)	Ampliaciones y Reducciones (2)	Modificado (3=1+2)	Devenido (4)	Recaudado (5)	
IMPUESTOS	\$0.00	\$0.00	\$0.00	\$0.00	\$0.00	0.00
CUOTAS Y APORTACIONES DE SEGURIDAD SOCIAL	\$0.00	\$0.00	\$0.00	\$0.00	\$0.00	0.00
CONTRIBUCIONES DE MEJORAS	\$0.00	\$0.00	\$0.00	\$0.00	\$0.00	0.00
DERECHOS	\$601,100.00	\$834,825.00	\$1,435,925.00	\$1,344,025.00	\$1,344,025.00	743,825.00
PRODUCTOS	\$0.00	\$0.00	\$0.00	\$0.00	\$0.00	0.00
APROVECHAMIENTOS	\$0.00	\$0.00	\$0.00	\$0.00	\$0.00	0.00
INGRESOS POR VENTA DE BIENES, PRESTACIÓN DE SERVICIOS Y OTROS	\$0.00	\$0.00	\$0.00	\$0.00	\$0.00	0.00
INGRESOS PARTICIPACIONES, APORTACIONES, COMIENOS, INCENTIVOS DERIVADOS DE LA COLABORACIÓN FISCAL Y FONDOS DISTINTOS DE APORTACIONES TRANSFERENCIAS, ASIGNACIONES, SUBSIDIOS Y SUBVENCIÓNES, Y PENSIONES Y AJUBIACIONES	\$0.00	\$0.00	\$0.00	\$0.00	\$0.00	0.00
INGRESOS DERIVADOS DE FINANCIAMIENTOS	\$32,159,291.00	\$138,200.00	\$32,297,491.00	\$4,954,231.73	\$4,954,231.73	-27,165,059.27
<b>Total</b>	<b>\$32,760,391.00</b>	<b>\$974,825.00</b>	<b>\$33,734,416.00</b>	<b>\$5,339,159.73</b>	<b>\$8,339,159.73</b>	<b>-20,421,234.27</b>

Ingresos Excedentes

~~8/8~~  
Página 1



# INSTITUTO POTOSINO DE BELLAS ARTES

SAN LUIS POTOSÍ

Estado Analítico de Ingresos  
Del 01/ene./2023 Al 28/feb./2023

Utr: Supervisor  
Rpt: rptEstadoPresupuestoPresupBOP\_2019

Fecha y hora de impresión: 16/mar./2023  
02:35 p. m.

Estado Analítico de Ingresos por Fuente de Financiamiento	Ingreso					Diferencia (6=5-1)
	Estimado (1)	Ampliaciones y Reducciones (2)	Modificado (3=1+2)	Devengado (4)	Rescaudado (5)	
<b>Ingresos del Poder Ejecutivo Federal o Estatal y de los Municipios</b>						
IMPUESTOS	\$0.00	\$0.00	\$0.00	\$0.00	\$0.00	0.00
CUOTAS Y APORTACIONES DE SEGURIDAD SOCIAL	\$0.00	\$0.00	\$0.00	\$0.00	\$0.00	0.00
CONTRIBUCIONES DE MEJORAS	\$0.00	\$0.00	\$0.00	\$0.00	\$0.00	0.00
DERECHOS	\$601,100.00	\$834,825.00	\$1,435,925.00	\$1,344,925.00	\$1,344,925.00	743,825.00
PRODUCTOS	\$0.00	\$0.00	\$0.00	\$0.00	\$0.00	0.00
APROVECHAMIENTOS	\$0.00	\$0.00	\$0.00	\$0.00	\$0.00	0.00
PARTICIPACIONES, APORTACIONES, CONVENIOS, INCENTIVOS DERIVADOS DE LA COLABORACIÓN FISCAL Y FONDOS DISTINTOS DE APORTACIONES	\$0.00	\$0.00	\$0.00	\$0.00	\$0.00	0.00
TRANSFERENCIAS, ASIGNACIONES, SUBSIDIOS Y SUBVENCIÓNES, Y PENSIONES Y JUBILACIONES	\$0.00	\$0.00	\$0.00	\$0.00	\$0.00	0.00
<b>Ingresos de los Entes Públicos de los Poderes Legislativo y Judicial, de los Órganos Autónomos y del Sector Paraestatal o Paramunicipal, así como de las Empresas Productivas del Estado</b>						
CUOTAS Y APORTACIONES DE SEGURIDAD SOCIAL	\$0.00	\$0.00	\$0.00	\$0.00	\$0.00	0.00
PRODUCTOS	\$0.00	\$0.00	\$0.00	\$0.00	\$0.00	0.00
INGRESOS POR VENTA DE BIENES, PRESTACIÓN DE SERVICIOS Y OTROS INGRESOS	\$0.00	\$0.00	\$0.00	\$0.00	\$0.00	0.00
TRANSFERENCIAS, ASIGNACIONES, SUBSIDIOS Y SUBVENCIÓNES, Y PENSIONES Y JUBILACIONES	\$32,159,261.00	\$139,200.00	\$32,298,461.00	\$4,094,231.73	\$4,094,231.73	-27,165,050.27
<b>Ingresos Derivados de Financiamiento</b>						
INGRESOS DERIVADOS DE FINANCIAMIENTOS	\$0.00	\$0.00	\$0.00	\$0.00	\$0.00	0.00
<b>Total</b>	<b>\$32,760,361.00</b>	<b>\$974,025.00</b>	<b>\$33,734,416.00</b>	<b>\$6,339,156.73</b>	<b>\$6,339,156.73</b>	<b>-29,421,234.27</b>
<b>Ingresos Excedentes</b>						

*[Handwritten signature]*

*[Handwritten signature]*



# INSTITUTO POTOSINO DE BELLAS ARTES SAN LUIS POTOSÍ

Estado Analítico de Ingresos  
Del 01/ene./2023 Al 28/feb./2023

Utr. S. de Ven. C. A.  
Rég. M. E. Ingresos. Cuat. 1. Impreso. P. S. CP. 2019

Fecha y hora de impresión | 16/mar./2023 | 02:35 p. m.

C.P. ANA LUISA MAYORGA MARTÍNEZ  
ELABORÓ DIRECTORA ADMINISTRATIVA

DR. RICARDO ANTONIO VILLA SALAZAR  
AUTORIZÓ DIRECTOR GENERAL



**INSTITUTO POTOSINO DE BELLAS ARTES**  
**SAN LUIS POTOSÍ**

**Estado Analítico del Ejercicio del Presupuesto de Egresos**

Clasificación Administrativa  
 (Del 01/ene./2023 Al 28/feb./2023)

Fecha y Hora de Impresión: 16.mar.2023 02:37 p. m.

Url Superior  
 Rep: rptEstadoPresupuestoEgresos\_L1A3

Concepto	Egresos					
	Aprobado 1	Ampliaciones / (Reducciones) 2	Modificado 3=(1+2)	Devengado 4	Pagado 5	Subejercicio 6=(3-4)
<b>Sin Ramo/Dependencia</b>						
INSTITUTO POTOSINO DE BELLAS ARTES	\$32,760,291.00	\$840,000.00	\$33,600,291.00	\$5,278,508.06	\$5,255,368.06	\$38,321,882.94
<b>Sin Ramo/Dependencia</b>	\$32,760,291.00	\$840,000.00	\$33,600,291.00	\$5,278,508.06	\$5,255,368.06	\$38,321,882.94
<b>Total del Gasto</b>	\$32,760,291.00	\$840,000.00	\$33,600,291.00	\$5,278,508.06	\$5,255,368.06	\$38,321,882.94

  
 DR. MARCO ANTONIO VILLA SALAZAR  
 AUTORIZÓ DIRECTOR GENERAL

  
 C.P. ANA LUISA MAYORGA MARTINEZ  
 ELABORÓ DIRECTORA ADMINISTRATIVA



**Gobierno (Federal/Estatal/Municipal) de INSTITUTO POTOSINO DE BELLAS ARTES  
SAN LUIS POTOSI**

**Estado Analítico del Ejercicio del Presupuesto de Egresos**

Clasificación Administrativa

Del 01/ene./2023 Al 28/feb./2023

Usu: Superior

Rpt: rptEstadoPresupuestoEgresos\_UFO\_CB\_SC

Fecha y Hora de Impresión: 15/mar./2023 02:37 p. m.

Concepto	Egresos				Subejercicio
	Aprobado	Ampliaciones / (Reducciones)	Modificado	Devengado	
1		2	3=(1+2)	4	5
 DR. MARCO ANTONIO VILLA SALAZAR AUTORIZÓ DIRECTOR GENERAL					
 C.P. ANA LUISA MAYORGA MARTINEZ ELABORÓ DIRECTORA ADMINISTRATIVA					
					6 = ( 3 - 4 )


**Secretaría Paraestatal del Gobierno (Federal/Estatal/Municipal) de INSTITUTO POTOSINO DE BELLAS ARTES**  
**SAN LUIS POTOSÍ**

Fecha y Hora de Impresión | 16/mar/2023 | 02:38 p. m.

Estado Analítico del Ejercicio del Presupuesto de Egresos  
 Clasificación Administrativa  
 | Del 01/ene./2023 Al 28/feb./2023

Usuario: Supervisor  
 Ruta: rptEstadoPresupuestoEgresos\_1143\_08\_SC

Concepto	Egresos					Subejercicio
	Aprobado	Ampliaciones / (Reducciones)	Modificado	Devengado	Pagado	
ENTIDADES PARAESTATALES Y FIDEICOMISOS NO EMPRESARIALES Y NO FINANCIEROS	1 \$32,760,391.00	2 \$640,000.00	3=(1+2) \$33,600,391.00	4 \$5,278,508.06	5 \$5,255,308.06	6=(3-4) \$28,321,882.94
<b>TOTAL DEL GASTO</b>	<b>\$32,760,391.00</b>	<b>\$640,000.00</b>	<b>\$33,600,391.00</b>	<b>\$5,278,508.06</b>	<b>\$5,255,308.06</b>	<b>\$28,321,882.94</b>

  
 DR. MARCO ANTONIO VILLA SALAZAR  
 AUTORIZÓ DIRECTOR GENERAL

  
 C.P. ANA LUISA MAYORGA MARTÍNEZ  
 ELABORÓ DIRECTORA ADMINISTRATIVA



**INSTITUTO POTOSINO DE BELLAS ARTES  
SAN LUIS POTOSÍ**

**Estado Analítico del Ejercicio del Presupuesto de Egresos  
Clasificación Económica (por Tipo de Gasto)**

Usu: Supervisor  
Rep: rptEstadoPresupuestoEgresos\_CL2

Fecha: 18/mar/2023  
Hora de Impresión: 02:38 p. m.

Del 01/ene/2023 Al 28/feb/2023

Concepto	Egresos					Subejercicio
	Aprobado	Ampliaciones / (Reducciones)	Modificado	Devengado	Pagado	
Gasto Corriente	1	2	3=(1+2)	4	5	6 = ( 3 - 4 )
Gasto de Capital	\$32,700,391.00	\$811,873.41	\$33,512,264.41	\$5,250,381.47	\$5,227,181.47	\$28,321,882.94
	\$0.00	\$28,126.69	\$28,126.69	\$28,126.69	\$28,126.69	\$0.00
<b>Total del Gasto</b>	<b>\$32,700,391.00</b>	<b>\$840,000.00</b>	<b>\$33,600,391.00</b>	<b>\$5,278,508.06</b>	<b>\$5,255,308.06</b>	<b>\$28,321,882.94</b>

DR. MARCO ANTONIO VILLA SALAZAR

AUTORIZÓ DIRECTOR GENERAL

ANA LUISA MAYORSA MARTINEZ

ELABORÓ DIRECTORA ADMINISTRATIVA



# INSTITUTO POTOSINO DE BELLAS ARTES SAN LUIS POTOSÍ

## Estado Analítico del Ejercicio del Presupuesto de Egresos Clasificación por Objeto del Gasto (Capítulo y Concepto)

Ucr: Supervisor  
Rpt: rptEstadoPresupuestoEgresos\_CP\_CTO

Fecha y Hora de Impresión: 16/mar./2023 02:36 p. m.

Concepto	Egresos					Subejercicio
	Aprobado 1	Ampliaciones / (Reducciones) 2	Modificado 3=(1+2)	Devengado 4	Pagado 5	
<b>SERVICIOS PERSONALES</b>						
REMUNERACIONES AL PERSONAL DE CARÁCTER PERMANENTE	\$1,286,206.66	\$0.00	\$1,286,206.66	\$4,688,734.86	\$4,688,734.86	\$26,598,471.30
Remuneraciones al personal de carácter transitorio	\$10,250,000.00	\$0.00	\$10,250,000.00	\$1,780,972.94	\$1,780,972.94	\$8,469,027.06
REMUNERACIONES ADICIONALES Y ESPECIALES	\$5,577,700.34	\$0.00	\$5,577,700.34	\$1,127,964.65	\$1,127,964.65	\$4,449,735.69
SEGURIDAD SOCIAL	\$4,959,969.94	\$0.00	\$4,959,969.94	\$14,321.58	\$14,321.58	\$4,945,648.36
OTRAS PRESTACIONES SOCIALES Y ECONÓMICAS	\$2,497,080.78	\$0.00	\$2,497,080.78	\$385,152.84	\$385,152.84	\$2,111,927.94
<b>MATERIALES Y SUMINISTRO</b>						
Materiales de administración, emisión de documentos y artículos de oficina	\$288,000.00	\$188,028.04	\$476,028.04	\$183,413.60	\$183,413.60	\$292,614.44
ALIMENTOS Y UTENSILIOS	\$75,000.00	\$68,955.00	\$143,955.00	\$55,100.58	\$55,100.58	\$88,854.42
MATERIALES Y ARTÍCULOS DE CONSTRUCCIÓN Y DE REPARACIÓN	\$75,000.00	-\$19,670.98	\$55,329.02	\$31,716.88	\$31,716.88	\$23,612.14
Productos químicos, farmacéuticos y de laboratorio	\$2,000.00	\$52,616.21	\$54,616.21	\$52,491.47	\$52,491.47	\$80,124.74
COMBUSTIBLES, LUBRICANTES Y ADITIVOS	\$24,000.00	\$20,469.10	\$44,469.10	\$5,788.92	\$5,788.92	\$38,680.18
VESTUARIO, BLANCOS, PRENDAS DE PROTECCIÓN Y ARTÍCULOS DEPORTIVOS	\$30,000.00	\$19,300.00	\$49,300.00	\$5,771.04	\$5,771.04	\$43,528.96
HERRAMIENTAS, REFACCIONES Y ACCESORIOS MENORES	\$0.00	\$2,389.55	\$2,389.55	\$0,848.33	\$0,848.33	\$1,541.22
<b>SERVICIOS GENERALES</b>						
SERVICIOS BÁSICOS	\$1,588,184.34	\$623,847.37	\$2,212,031.71	\$43,957.14	\$43,957.14	\$1,768,074.57
SERVICIOS DE ARRENDAMIENTO	\$162,058.00	\$65,000.00	\$227,058.00	\$52,071.86	\$52,071.86	\$174,986.14
SERVICIOS PROFESIONALES, CIENTÍFICOS, TÉCNICOS Y OTROS SERVICIOS	\$69,664.00	\$45,000.00	\$114,664.00	\$27,134.65	\$27,134.65	\$87,529.35
SERVICIOS FINANCIEROS, BANCARIOS Y COMERCIALES	\$0.00	\$7,000.00	\$7,000.00	\$12,002.78	\$12,002.78	\$5,002.78
SERVICIOS DE INSTALACIÓN, REPARACIÓN, MANTENIMIENTO Y CONSERVACIÓN	\$12,000.00	\$59,300.00	\$71,300.00	\$10,200.47	\$10,200.47	\$61,099.53
SERVICIOS DE COMUNICACIÓN SOCIAL Y PUBLICIDAD	\$0.00	\$139,200.00	\$139,200.00	\$0.00	\$0.00	\$139,200.00
Servicios de traslados y viáticos	\$37,328.00	\$9,666.66	\$46,994.66	\$5,416.80	\$5,416.80	\$41,577.86
SERVICIOS OFICIALES	\$0.00	\$10,500.00	\$10,500.00	\$1,080.00	\$1,080.00	\$9,420.00
OTROS SERVICIOS GENERALES	\$874,084.34	-\$1,868.62	\$872,215.72	\$121,833.38	\$121,633.38	\$750,582.34
<b>BIENES MUEBLES, INMUEBLES E INTANGIBLES</b>						
MOBILIARIO Y EQUIPO DE ADMINISTRACIÓN	\$0.00	\$28,126.59	\$28,126.59	\$28,126.59	\$28,126.59	\$0.00
MOBILIARIO Y EQUIPO EDUCACIONAL Y RECREATIVO	\$0.00	\$5,083.25	\$5,083.25	\$5,083.25	\$5,083.25	\$0.00
<b>Total del Gasto</b>	<b>\$32,746,391.60</b>	<b>\$640,800.00</b>	<b>\$33,400,391.60</b>	<b>\$5,278,506.06</b>	<b>\$5,278,506.06</b>	<b>\$28,121,885.54</b>

*[Handwritten signature]*





**INSTITUTO POTOSINO DE BELLAS ARTES**  
**SAN LUIS POTOSÍ**

Estado Analítico del Ejercicio del Presupuesto de Egresos  
 Clasificación por Objeto del Gasto (Capítulo y Concepto)

Utr: Superintez  
 Rpt: rptEstadoPresupuestoEgresos\_CP\_CTO

Fecha y Hora de Impresión: 16/mar/2023 02:36 p. m.

Concepto	Egresos				Subejercicio
	Aprobado	Ampliaciones / (Reducciones)	Modificado 3=(1+2)	Devengado	
	1	2	3=(1+2)	4	5
					6=(3-4)

DR. MARCO ANTONIO VILLA SALAZAR  
 AUTORIZÓ DIRECTOR GENERAL

DRA. LUISA MARGARITA MARTINEZ  
 ELABORÓ DIRECTORA ADMINISTRATIVA



**INSTITUTO POTOSINO DE BELLAS ARTES**  
**SAN LUIS POTOSÍ**

**Estado Analítico del Ejercicio del Presupuesto de Egresos**  
**Clasificación Funcional (Finalidad y Función)**

Uso: Reportes  
 Rpt: rptEstadoPresupuestoEgresos\_Func

Del 01/ene./2023 Al 28/feb./2023

Fecha y hora de Impresión: 15/mar./2023  
 02:39 p. m.

Concepto	Egresos						Subejercicio
	Aprobado 1	Ampliaciones / (Reducciones) 2	Modificado 3=(1+2)	Devengado 4	Pagado 5	6 = ( 3 - 4 )	
<b>GOBIERNO</b>	\$32,158,291.00	\$139,200.00	\$32,398,491.00	\$4,833,639.38	\$4,910,439.38	\$27,468,051.62	
OTROS SERVICIOS GENERALES	\$32,158,291.00	\$139,200.00	\$32,398,491.00	\$4,833,639.38	\$4,910,439.38	\$27,468,051.62	
<b>DESARROLLO SOCIAL</b>	\$661,100.00	\$700,000.00	\$1,301,900.00	\$444,868.68	\$444,868.68	\$857,031.32	
RECREACIÓN, CULTURA Y OTRAS MANIFESTACIONES SOCIALES	\$661,100.00	\$700,000.00	\$1,301,900.00	\$444,868.68	\$444,868.68	\$857,031.32	
<b>Total del Gasto</b>	<b>\$32,760,391.00</b>	<b>\$840,000.00</b>	<b>\$33,600,391.00</b>	<b>\$5,278,508.06</b>	<b>\$5,255,308.06</b>	<b>\$28,321,882.94</b>	

DR. MARCO ANTONIO VILLA SALAZAR  
 AUTORIZÓ DIRECTOR GENERAL

C.P. ROSA LUISA MAYORGA MARTINEZ  
 ELABORÓ DIRECTORA ADMINISTRATIVA



**POTOSÍ**  
PARA LOS POTOSINOS  
GOBIERNO DEL ESTADO 2021-2029

**CULTURA**  
SECRETARÍA DE CULTURA



INSTITUTO  
POTOSINO DE  
**BELLAS  
ARTES**

## **3 Información Programática**

3.1 GASTO POR CATEGORÍA PROGRAMÁTICA.



**INSTITUTO POTOSINO DE BELLAS ARTES**  
**SAN LUIS POTOSÍ**

Gasto por Categoría Programática  
 Del 01/ene./2023 Al 28/feb./2023

Utr: Supervisor  
 Rep: rptEstadoPresupuestoEgresos\_PC

Fecha y hora de impresión: 15/mar/2023  
 02:39 p. m.

Concepto	Egresos					Subejercicio
	Aprobado	Ampliaciones / (Reducciones)	Modificado	Devengado	Pagado	
	1	2	3=1+2	4	5	6 = (3 + 4)

**Programas**

**Descempeño de las Funciones**

Promoción y fomento

	\$32,760,391.00	\$840,000.00	\$33,600,391.00	\$5,278,508.06	\$5,255,308.06	\$28,321,882.94
<b>Total del Gasto</b>				<b>\$5,278,508.06</b>	<b>\$6,255,308.06</b>	<b>\$28,321,882.94</b>

DR. MARCO ANTONIO VILLA SALAZAR  
 AUTORIZÓ DIRECTOR GENERAL

C.P. ANA LUISA MAYORGA MARTINEZ  
 ELABORÓ DIRECTORA ADMINISTRATIVA

# Conciliaciones Bancarias



**POTOSÍ**  
PARA LOS POTOSINOS  
GOBIERNO DEL ESTADO 2021-2027

**CULTURA**  
SECRETARÍA DE CULTURA



INSTITUTO  
POTOSINO DE  
**BELLAS  
ARTES**



**INSTITUTO POTOSINO DE BELLAS ARTES**  
**CONCILIACIÓN BANCARIA DE LA CTA BANORTE N° 0064236768 INGRESOS ESTATALES**  
**AL 28 DE FEBRERO 2023 CTA. 112-01-0001**

FECHA	Saldo en bancos 28 de febrero de 2023	NO. DE CHEQUE	REFERENCIA	\$	1,701,832.34
MAS	Depósitos no considerados en bancos				
MAS	Retiros bancarios no considerados por la institución				
MEVOS	Depósitos no considerados por el organismo				
MEVOS	Retiros no considerados en bancos				124,176.41

31-ene-18	Loreto Aina Mesa Ferraz	9662	105.38
29-ene-18	Loreto Aina Mesa Ferraz	10162	105.39
24-dic-18	Martín Sierra	10177	1,000.00
30-sep-20	SINDICATO EST. BREVADO DE TRAB. DEL GOB. DEL EST. (pago desc)	10283	226.85
30-oct-20	SINDICATO EST. BREVADO DE TRAB. DEL GOB. DEL EST. (pago desc)	10405	199.48
09-nov-20	SINDICATO EST. BREVADO DE TRAB. DEL GOB. DEL EST. (pago desc)	10625	199.48
15-dic-20	SINDICATO EST. BREVADO DE TRAB. DEL GOB. DEL EST. (pago desc)	10695	199.48
29-ene-21	SINDICATO EST. BREVADO DE TRAB. DEL GOB. DEL EST. (pago desc)	10866	95.74
14-may-21	SILVANO GONZALEZ JUÁRGA (Pago liquidación por terminación labor)	10537	6,492.55
31-ene-22	HECTOR DANIEL RAMOS GOMEZ (Pago finiquito por renuncia voluntaria)	10931	5,074.55
31-ene-22	SITDGE (pago descuento caja de ahorro sindical del personal del IPBA)	10934	600.00
31-ene-22	SITDGE (pago descuento cuota sindical del personal del IPBA, adhiriente a)	10935	566.22
23-feb-23	VALERIA ROJAS MORA (pago de pensión alimenticia, correspondiente)	10942	617.38
15-feb-23	SINDICATO UNICO DE TRABAJADORES AL SERVICIO DE GOB. DEL EST.	10945	6,700.00
29-feb-23	MISSEL ROJAS MORA (pago de pensión alimenticia, a favor de Misel)	10948	1,226.26
18-feb-23	ELVIRA FLORES BUENO (pago de pensión alimenticia, correspondiente)	10949	8,349.93
28-feb-23	VALERIA ROJAS MORA (pago de pensión alimenticia, correspondiente)	10950	617.38
28-feb-23	MISSEL ROJAS MORA (pago de pensión alimenticia, a favor de Misel)	10951	617.38
28-feb-23	MARCELA PATRICIA SÁNCHEZ AGUILAR (pago de pensión alimenticia, c)	10952	2,281.28
28-feb-23	SINDICATO UNICO DE TRABAJADORES AL SERVICIO DE GOB. DEL EST.	10953	6,700.00
28-feb-23	SINDICATO UNICO DE TRABAJADORES AL SERVICIO DE GOB. DEL EST.	10954	4,349.33
28-feb-23	SITDGE (pago descuento cuota sindical del personal del IPBA, adhiriente a)	10955	780.90
28-feb-23	SADTGE (pago descuento Caja de ahorro sindical del personal del IPBA, c)	10956	1,700.00
28-feb-23	SADTGE (pago descuento cuota sindical del personal del IPBA, adhiriente)	10957	559.40
28-feb-23	SINDICATO ORGANIZADO LIBRE DE TRABAJADORES DE GOBIERNO D)	10958	309.94
28-feb-23	DIR. DE PERSONALES DEL IEDG (pago percepciones 2a. febrero/23-IPBA, 7%)	10959	72,925.64

SEALDO EN LIBROS AL 28 DE FEBRERO DE 2023

1,576,855.95

1,576,855.95

**CP. ANA LUISA MAYORGA MARTÍNEZ**  
 DIRECCIÓN ADMINISTRATIVA

**DR. MARCO ANTONIO VILLA SALAZAR**  
 DIRECCIÓN GENERAL



# INSTITUTO POTOSINO DE BELLAS ARTES

CONCILIACIÓN BANCARIA DE LA CTA BANORTE N° 06424363-2 INGRESOS PROPIOS

AL 28 DE FEBRERO CTA. 1112-01-0002

FECHA	Saldo en bancos al 28 de febrero de 2023	NO. DE CHEQUE	REFERENCIA	\$	2,109,143.06
<b>MAS</b>	<b>Depósitos no considerados en bancos</b>				<b>4,745.00</b>
07-jul-17	Ingreso de 07 de julio de 2017		100163	500.00	
14-dic-17	Ingreso del 15 de diciembre 2017		100374	2,295.00	
19-ene-18	Ingreso 19 de enero de 2018		100019	1,000.00	
22-ene-18	Ingreso 19 de enero de 2018		100021	100.00	
22-ene-18	Ingreso 22 de enero de 2018		100022	850.00	
<b>MAS</b>	<b>Retiros bancarios no considerados por la Institución</b>				<b>-</b>
<b>MENOS</b>	<b>Depósitos no considerados por el organismo</b>				<b>21.00</b>
12-feb-20	GNCIA CGB ENEAF7246515			21.00	
<b>MENOS</b>	<b>Retiros no considerados en bancos</b>				<b>10,431.95</b>
05-sep-17	Estefanía Barrera	10695		500.00	
28-feb-23	Ana Luisa Mayorga Martínez	11075		9,931.95	
	<b>SALDO EN LIBROS AL 28 DE FEBRERO 2023</b>				<b>2,103,435.11</b>
					<b>2,103,435.11</b>

ELABORÓ

C.P. ANA LUISA MAYORGA MARTINEZ

DIRECCIÓN ADMINISTRATIVA

AUTORIZÓ

DR. MARCO ANTONIO VILLA SALAZAR


DIRECCIÓN GENERAL



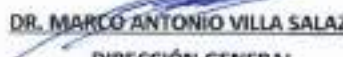
**INSTITUTO POTOSINO DE BELLAS ARTES**  
**CONCILIACIÓN BANCARIA DE LA CTA BANORTE N° 0064254677**  
**AL 28 DE FEBRERO CTA. 1112-01-0003**

FECHA	Saldo en bancos al 28 de febrero de 2023	NO. DE CHEQUE	REFERENCIA	\$	59,054.86
MAS	Depósitos no considerados en bancos				-
MAS	Retiros bancarios no considerados por la Institución				-
MENOS	Depósitos no considerados por el organismo				-
MENOS	Retiros no considerados en bancos				-
					59,054.86
<b>SALDO EN LIBROS AL 28 DE FEBRERO DE 2023</b>					<b>59,054.86</b>

ELABORÓ

  
C.P. ANA LUISA MAYORGA MARTINEZ  
DIRECCIÓN ADMINISTRATIVA

AUTORIZÓ

  
DR. MARCO ANTONIO VILLA SALAZAR  
DIRECCIÓN GENERAL





# INSTITUTO POTOSINO DE BELLAS ARTES

CONCILIACIÓN BANCARIA BANORTE DE LA CTA N° 1036191645

AL 28 DE FEBRERO DE 2023 CTA. 1112-01-0004

FECHA	Saldo en bancos al 28 de febrero de 2023	NO. DE CHEQUE	REFERENCIA	\$	72,967.26
MAS	Depósitos no considerados en bancos				-
MAS	Retiros bancarios no considerados por la Institución				-
MENOS	Depósitos no considerados por el organismo				-
MENOS	Retiros no considerados en bancos				-
SALDO EN LIBROS AL 28 DE FEBRERO DE 2023					72,967.26
					72,967.26

ELABORÓ

  
C.P. ANA LUISA MAYORGA MARTINEZ

DIRECCIÓN ADMINISTRATIVA

AUTORIZÓ

  
DR. MARCO ANTONIO VILLA SALAZAR

DIRECCIÓN GENERAL



**INSTITUTO POTOSINO DE BELLAS ARTES**  
**CONCILIACIÓN BANCARIA DE LA CTA BANORTE N° 1097140961**  
**AL 28 DE FEBRERO CTA. 1112-01-0005**

FECHA	Saldo en bancos al 28 de febrero de 2023	NO. DE CHEQUE	REFERENCIA	\$	548,685.94
<b>MAS</b>	<b>Depósitos no considerados en bancos</b>				
<b>MAS</b>	<b>Retiros bancarios no considerados por la institución</b>				
<b>MENOS</b>	<b>Depósitos no considerados por la institución</b>				<b>3,858.25</b>
	31-mar-20	Liq. Int. 5 Tasa 2020-03-31		21.52	
	30-abr-20	Liq. Int. 5 Tasa 2020-04-30		154.77	
	02-may-20	Liq. Int. 5 Tasa 2020-05-30		188.65	
	30-jun-20	Liq. Int. 5 Tasa 2020-06-30		153.16	
	31-jul-20	Liq. Int. 5 Tasa 2020-07-31		157.53	
	31-ago-20	Liq. Int. 5 Tasa 2020-08-31		156.84	
	30-sep-20	Liq. Int. 5 Tasa 2020-09-30		130.57	
	30-oct-20	Liq. Int. 5 Tasa 2020-10-30		133.99	
	30-nov-20	Liq. Int. 5 Tasa 2020-11-30		105.02	
	31-dic-20	Liq. Int. 5 Tasa 2020-12-31		74.94	
	31-ene-21	LIQ.INT.5/TASA LIQ 2021-01-31		72.82	
	29/02/2021	LIQ.INT.5/TASA LIQ 2021-02-20		65.79	
	31-mar-21	LIQ.INT.5/TASA LIQ 2021-03-31		72.85	
	30-abr-21	Liq. Int. 5 Tasa 2021-04-30		70.52	
	31-may-21	Liq. Int. 5 Tasa 2021-05-31		72.88	
	30-jun-21	Liq. Int. 5 Tasa 2021-06-30		70.55	
	31-jul-21	Liq. Int. 5 Tasa 2021-07-31		72.92	
	31-ago-21	Liq. Int. 5 Tasa 2021-08-31		72.94	
	30-sep-21	Liq. Int. 5 Tasa 2021-09-30		70.60	
	31-oct-21	Liq. Int. 5 Tasa 2021-10-31		72.07	
	30-nov-21	Liq. Int. 5 Tasa 2021-11-30		70.65	
	31-dic-21	Liq. Int. 5 Tasa 2021-12-31		90.08	
	31-ene-22	Liq. Int. 5 Tasa 2022-01-31		183.86	
	28-Feb-22	Liq. Int. 5 Tasa 2022-02-28		159.13	
	31-mar-22	Liq. Int. 5 Tasa 2022-03-31		181.92	
	29-abr-22	Liq. Int. 5 Tasa 2022-04-30		127.70	
	31-may-22	Liq. Int. 5 Tasa 2022-05-31		131.98	
	30-jun-22	Liq. Int. 5 Tasa 2022-06-30		127.76	
	30-jul-22	Liq. Int. 5 Tasa 2022-07-31		182.06	
	31-ago-22	Liq. Int. 5 Tasa 2022-08-31		143.99	
	30-sep-22	Liq. Int. 5 Tasa 2022-09-30		137.68	
	31-oct-22	Liq. Int. 5 Tasa 2022-10-31		138.44	
	30-nov-22	Liq. Int. 5 Tasa 2022-11-30		129.71	
	31-dic-22	Liq. Int. 5 Tasa 2022-12-31		132.20	
	31-ene-23	Liq. Int. 5 Tasa 2023-01-31		132.23	
	28-feb-23	Liq. Int. 5 Tasa 2023-02-28		119.47	
<b>MENOS</b>	<b>Retiros no considerados en bancos</b>				
	<b>SALDO EN LIBROS AL 28 DE FEBRERO DE 2023</b>				<b>544,827.69</b>
					<b>544,832.09</b>

ELABORÓ  
  
 C.P. ANA LUISA RAYORGA MARTINEZ  
 DIRECCIÓN ADMINISTRATIVA

AUTORIZÓ  
  
 DR. MARCO ANTONIO VILLA SALAZAR  
 DIRECCIÓN GENERAL



**INSTITUTO POTOSINO DE BELLAS ARTES**  
CONCILIACIÓN BANCARIA SANTANDER DE LA CTA N° 65504464719  
AL 28 DE FEBRERO CTA. 1112-02-0001

FECHA      Saldo en bancos al 28 de febrero de 2023      NO. DE CHEQUE      REFERENCIA      \$

MAS      Depósitos no considerados en bancos      \_\_\_\_\_

MAS      Retiros bancarios no considerados por la institución      \_\_\_\_\_

MENOS      Depósitos no considerados por el organismo      \_\_\_\_\_

MENOS      Retiros no considerados en bancos      \_\_\_\_\_

SALDO EN LIBROS AL 28 DE FEBRERO DE 2023      \_\_\_\_\_

ELABORÓ  
  
C.P. ANA LUISA MAYORGA MARTINEZ  
DIRECCIÓN ADMINISTRATIVA

AUTORIZÓ  
  
DR. MARCO ANTONIO VILLA SALAZAR  
DIRECCIÓN GENERAL