



PODER EJECUTIVO
DEL ESTADO DE
SAN LUIS POTOSÍ



POTOSÍ
PARA LOS POTOSINOS
GOBIERNO DEL ESTADO 2021-2027

CAMINOS

JUNTA ESTATAL DE CAMINOS

**ESTADOS FINANCIEROS
CONTABLES
ENERO 2023**



Junta Estatal de Caminos de San Luis Potosí
Estado de Situación Financiera
Al 31 de enero del 2023 y 2022
(Cifras en pesos)

ACTIVO			PASIVO		
ACTIVO CIRCULANTE			PASIVO CIRCULANTE		
	enero 2023	enero 2022		enero 2023	enero 2022
Efectivo y Equivalentes de Efectivo			Cuentas por Pagar a Corto Plazo		
Efectivo	5,000.00	21,210.76	Servicios Personales	496,013.24	39,389.21
Bancos/Tesorería	61,707,804.66	25,479,778.56	Proveedores	22,907.16	3,222,340.32
Bancos/Dependencias y Otros	0.00	0.00	Contratistas por Obras Públicas	55,328,318.64	7,173,580.70
Inversiones Temporales (Hasta 3 Meses)	0.00	0.00	Participaciones y Aportaciones	0.00	0.00
Fondos con Afectación Específica	0.00	0.00	Transferencias Otorgadas	4,837,863.62	8,220,695.26
Otros Efectivos y Equivalentes	0.00	0.00	Intereses, Comisiones y Otros Gastos de la Deuda Pública	0.00	0.00
Depositos de Fondos de Terceros	13,300.00	13,300.00	Retenciones y Contribuciones	4,669,526.84	2,642,340.14
Efectivo o Equivalentes de Efectivo a Recibir			Devoluciones de la Ley de Ingresos	0.00	0.00
Inversiones Financieras	0.00	0.00	Otras Cuentas por Pagar a Corto Plazo	2,457,058.08	2,161,861.28
Cuentas por Cobrar	6,690,067.69	8,284,652.11	Documentos por Pagar a Corto Plazo	0.00	0.00
Deudores Diversos	85,116.48	140,432.36	Porción a Corto Plazo de la Deuda Pública a Largo Plazo		
Ingresos por Recuperar	0.00	0.00	Deuda Pública Interna	0.00	0.00
Deudores por Anticipos de Tesorería	0.00	0.00	Deuda Pública Externa	0.00	0.00
Préstamos Otorgados	0.00	0.00	Arrendamiento Financiero	0.00	0.00
Otros Efectivos y Equivalentes	(309.31)	251.51	Títulos y Valores a Corto Plazo		
Bienes o Servicios a Recibir			Deuda Pública Interna	0.00	0.00
Anticipos a Corto Plazo	0.00	0.00	Deuda Pública Externa	0.00	0.00
Inventarios			Fondos y Bienes de Terceros en Garantía y/o Administración a Corto Plazo	149,921.32	52,100.00
Inventarios de Mercancías para Venta	0.00	0.00	Pasivos Diferidos a Corto Plazo		
Inventario de Mercancías Terminadas	0.00	0.00	Ingresos Cobrados por Adelantado	0.00	0.00
Inventario de Mercancías en Proceso de Elaboración	0.00	0.00	Intereses Cobrados por Adelantado	0.00	0.00
Inventario de Materias Primas, Materiales y Suministros para Producción	0.00	0.00	Provisiones a Corto Plazo	0.00	0.00
Bienes en Tránsito	0.00	0.00	Otros Pasivos a Corto Plazo	940,459.78	940,459.78
Almacenes			Total de Pasivos Circulantes	68,902,068.68	24,452,766.70
Almacén de Materiales y Suministros de Consumo	0.00	0.00	PASIVO NO CIRCULANTE		
Otros Activos Circulantes	6,671.33	6,671.33	Cuentas por Pagar a Largo Plazo		
Total de Activos Circulantes	68,507,650.85	33,946,296.63	Proveedores	0.00	0.00
ACTIVO NO CIRCULANTE			Contratistas por Obra Pública	0.00	0.00
Efectivo o Equivalente a Recibir en el Largo Plazo			Documentos por Pagar a Largo Plazo		
Inversiones Financieras	0.00	0.00	Documentos Comerciales	0.00	0.00
Documentos por Cobrar	0.00	0.00	Documentos con Contratistas por Obra Pública	0.00	0.00
Deudores Diversos	0.00	0.00	Deuda Pública a Largo Plazo		
Ingresos por Recuperar	0.00	0.00	Deuda Pública Interna	0.00	0.00
Préstamos Otorgados	0.00	0.00	Deuda Pública Externa	0.00	0.00
Bienes Inmuebles, Infraestructura y Construcciones en Proceso			Arrendamiento Financiero	0.00	0.00
Terrenos	14,719,597.44	14,719,597.44	Fondos y Bienes de Terceros en Garantía y/o Administración a Largo Plazo	0.00	0.00
Viviendas	0.00	0.00	Pasivos Diferidos a Largo Plazo	0.00	0.00
Edificios no Habitacionales	4,594,896.25	4,594,896.25	Provisiones a Largo Plazo	0.00	0.00
Infraestructura	0.00	0.00	Otros Pasivos a Largo Plazo	0.00	0.00
Construcciones en Proceso en Bienes de Dominio Público	155,603,216.78	734,917,133.73	Total de Pasivos no Circulantes	0.00	0.00
Construcciones en Proceso en Bienes Propios	0.00	0.00	Total de Pasivo	68,902,068.68	24,452,766.70
Bienes Muebles			HACIENDA PÚBLICA Y PATRIMONIO		
Mobiliario y Equipo de Administración	3,904,992.06	3,806,834.07	Hacienda Pública/Patrimonio Contribuido		
Mobiliario y Equipo Educativo y Recreativo	335,499.11	335,499.11	Aportaciones	28,482,902.58	28,482,902.58
Equipo e Instrumental Médico y de Laboratorio	0.00	0.00	Donaciones de Capital	34,500.00	34,500.00
Equipo de Transporte	19,434,034.08	19,803,034.08	Actualizaciones de la Hacienda Pública/Patrimonio	5,938,743.00	5,938,743.00
Equipo de Defensa y Seguridad	0.00	0.00	Hacienda Pública/Patrimonio Generado		
Maquinaria, Otros Equipos y Herramienta	57,568,308.24	57,392,983.73	Resultados del Ejercicio Ahorro/Desahorro	(278,687.85)	7,875,957.24
Colecciones, Obras de Arte y Objetos Valiosos	0.00	0.00	Resultados de los Ejercicios Anteriores	93,761,367.48	674,535,104.59
Activos Biológicos	0.00	0.00	Rectificaciones de Resultados de Ejercicios Anteriores	0.00	0.00
Activos Intangibles			Exceso o Insuficiencia en la Actualización del Patrimonio	0.00	0.00
Software	5,881.20	5,881.20	Revalúos	54,294,949.29	54,294,949.29
Patentes, Marcas y Derechos	0.00	0.00	Reservas	0.00	0.00
Concesiones y Franquicias	0.00	0.00	Total Hacienda Pública/Patrimonio Generado	182,233,774.50	771,162,156.70
Licencias	0.00	0.00	Total de Pasivo y Hacienda Pública/Patrimonio	251,135,843.17	795,614,923.40
Depreciaciones, Deterioro y Amortizaciones Acumuladas de Bienes	(74,022,233.02)	(74,391,233.02)			
Activos Diferidos					
Estudios, Formulación y Evaluación de Proyectos	0.00	0.00			
Derechos Sobre Bienes en Régimen de Arrendamiento Financiero	0.00	0.00			
Gastos Pagados por Adelantado a Largo Plazo	0.00	0.00			
Anticipos a Largo Plazo	0.00	0.00			
Beneficios de Retiro de Empleados Pagados por Adelantado	0.00	0.00			
Otros Activos Diferidos	484,000.23	484,000.23			
Otros Activos no Circulantes	0.00	0.00			
Total de Activos no Circulantes	182,628,192.37	761,668,626.82			
Total de Activos	251,135,843.22	795,614,923.45			

Leticia Gómez Quintero
 Directora Administrativa

José Francisco Reyes Novelo
 Director General

Bajo protesta de decir verdad declaramos que los Estados Financieros y sus notas, son razonablemente correctos y son responsabilidad del emisor



Junta Estatal de Caminos de San Luis Potosí
Estado de Situación Financiera
Al 31 de enero del 2023 y 2022
(Cifras en pesos)


ACTIVO	enero 2023	enero 2022	PASIVO	enero 2023	enero 2022
ACTIVO CIRCULANTE			PASIVO CIRCULANTE		
Efectivo y Equivalentes de Efectivo	61,726,104.66	25,514,289.32	Cuentas por Pagar a Corto Plazo	67,811,687.58	23,460,206.92
Derechos a Recibir Efectivo o Equivalentes	6,774,874.86	8,425,335.98	Documentos por Pagar a Corto Plazo	0.00	0.00
Derechos a Recibir Bienes o Servicios	0.00	0.00	Porción a Corto Plazo de la Deuda Pública a Largo Plazo	0.00	0.00
Inventarios	0.00	0.00	Títulos y Valores a Corto Plazo	0.00	0.00
Almacenes	0.00	0.00	Pasivos Diferidos a Corto Plazo	0.00	0.00
Estimación por Pérdida o Deterioro de Activos Circulantes	0.00	0.00	Fondos y Bienes de Terceros en Garantía y/o Administración a Corto Plazo	149,921.32	52,100.00
Otros Activos Circulantes	6,671.33	6,671.33	Provisiones a Corto Plazo	0.00	0.00
Total de Activos Circulantes	68,507,650.85	33,946,296.63	Otros Pasivos a Corto Plazo	940,459.78	940,459.78
			Total de Pasivos Circulantes	68,902,068.68	24,452,766.70
ACTIVO NO CIRCULANTE			PASIVO NO CIRCULANTE		
Inversiones Financieras a Largo Plazo	0.00	0.00	Cuentas por Pagar a Largo Plazo	0.00	0.00
Derechos a Recibir Efectivo o Equivalentes a Largo Plazo	0.00	0.00	Documentos por Pagar a Largo Plazo	0.00	0.00
Bienes Inmuebles, Infraestructura y Construcciones en Proceso	174,917,710.47	754,231,627.42	Deuda Pública a Largo Plazo	0.00	0.00
Bienes Muebles	81,242,833.49	81,338,350.99	Pasivos Diferidos a Largo Plazo	0.00	0.00
Activos Intangibles	5,881.20	5,881.20	Fondos y Bienes de Terceros en Garantía y/o Administración a Largo Plazo	0.00	0.00
Depreciación, Deterioro y Amortización Acumulada de Bienes	(74,022,233.02)	(74,391,233.02)	Provisiones a Largo Plazo	0.00	0.00
Activos Diferidos	484,000.23	484,000.23			
Estimación por Pérdida o Deterioro de Activos no Circulantes	0.00	0.00			
Otros Activos no Circulantes	0.00	0.00			
Total de Activos no Circulantes	182,628,192.37	761,668,626.82	Total de Pasivos no Circulantes	0.00	0.00
Total de Activos	251,135,843.22	795,614,923.45	Total de Pasivo	68,902,068.68	24,452,766.70
			HACIENDA PÚBLICA Y PATRIMONIO		
			Hacienda Pública/Patrimonio Contribuido		
			Aportaciones	28,482,902.58	28,482,902.58
			Donaciones de Capital	34,500.00	34,500.00
			Actualizaciones de la Hacienda Pública/Patrimonio	5,938,743.00	5,938,743.00
			Hacienda Pública/Patrimonio Generado		
			Resultados del Ejercicio Ahorro/Desahorro	(278,687.85)	7,875,957.24
			Resultados de los Ejercicios Anteriores	93,761,367.48	674,535,104.59
			Revalúos	54,294,949.29	54,294,949.29
			Reservas	0.00	0.00
			Rectificaciones de Resultados de Ejercicios Anteriores	0.00	0.00
			EXCESO O INSUFICIENCIA EN LA ACTUALIZACIÓN DE LA HACIENDA PÚBLICA/PATRIMONIO		
			Resultado por Posición Monetaria	0.00	0.00
			Resultado por Tenencia de Activos no Monetarios	0.00	0.00
			Total Hacienda Pública/Patrimonio Generado	182,233,774.50	771,162,156.70
			Total de Pasivo y Hacienda Pública/Patrimonio	251,135,843.17	795,614,923.40

Leticia Gómez Quintero
Directora Administrativa

José Francisco Reyes Novelo
Director General

Bajo protesta de decir verdad declaramos que los Estados Financieros y sus notas, son razonablemente correctos y son responsabilidad del emisor

	Enero 2023	Enero 2022
INGRESOS Y OTROS BENEFICIOS		
Ingresos de la Gestión		
Impuestos		
Impuestos sobre los Ingresos		
Impuestos Sobre el Patrimonio	0.00	0.00
Impuestos Sobre la Producción, el Consumo y las Transacciones	0.00	0.00
Impuestos al Comercio Exterior	0.00	0.00
Impuestos Sobre Nóminas y Asimilables	0.00	0.00
Impuestos Ecológicos	0.00	0.00
Accesorios de Impuestos	0.00	0.00
Otros Impuestos	0.00	0.00
Contribuciones de Mejoras		
Derechos	0.00	0.00
Productos de Tipo Corriente	0.00	0.00
Aprovechamientos de Tipo Corriente	0.00	0.00
Ingresos por Venta de Bienes y Servicios Producidos en Establecimientos de Gobierno	190,943.74	3,231,395.50
Otra Contribuciones Causadas en Ejercicios Anteriores	0.00	0.00
Participaciones y Aportaciones	0.00	0.00
Participaciones		
Aportaciones	0.00	0.00
Convenios	0.00	0.00
Transferencias, Asignaciones, Subsidios y Otras Ayudas		
Transferencias Internas y Asignaciones al Sector Público		
Transferencias al Resto del Sector Público	0.00	0.00
Subsidios y Subvenciones	7,549,801.04	8,719,398.06
Ayudas Sociales	0.00	0.00
Pensiones y Jubilaciones	0.00	0.00
Otros Ingresos y Beneficios		
Ingresos Financieros		
Intereses Ganados en Valores, Créditos, Bonos y Otros		
Otros Ingresos Financieros	10,938.73	5,934.92
Incremento por Variación de Inventarios	0.00	0.00
Disminución del Exceso de Estimaciones por Pérdida o Deterioro u Obsolescencia y Provisiones	0.00	0.00
Otros Ingresos y Beneficios Diarios	0.00	0.00
Total de Ingresos	297,949.78	4,274.32
	8,049,633.29	11,961,002.80
GASTOS Y OTRAS PERDIDAS		
Gastos de Funcionamiento		
Servicios Personales	8,006,171.83	3,813,282.87
Materiales y Suministros	158,905.47	151,090.41
Servicios Generales	161,387.92	120,672.28
Transferencias, Asignaciones, Subsidios y Otras Ayudas		
Transferencias Internas y Asignaciones al Sector Público		
Transferencias al Resto del Sector Público	0.00	0.00
Subsidios y Subvenciones	0.00	0.00
Ayudas Sociales	0.00	0.00
Pensiones y Jubilaciones	0.00	0.00
Transferencias a Fideicomisos, Mandatos y Contratos Análogos	0.00	0.00
Transferencias a la Seguridad Social	0.00	0.00
Donativos	0.00	0.00
Transferencias al Exterior	0.00	0.00
Participaciones y Aportaciones		
Participaciones		
Aportaciones	0.00	0.00
Convenios	0.00	0.00
Intereses, Comisiones y Otros Gastos de la Deuda Pública	0.00	0.00
Otros Gastos y Pérdidas Extraordinarias		
Estimaciones, Depreciaciones, Deterioros, Obsolescencias, Amortizaciones y Provisiones		
Disminución de Inventarios	0.00	0.00
Aumento por Insuficiencia de Estimaciones por Pérdida, Deterioro u Obsolescencia, y Provisiones	0.00	0.00
Otros Gastos	0.00	0.00
Resultado Integral de Financiamiento (RIF)	1,855.92	0.00
Total de Gastos y Otras Pérdidas	8,328,321.14	4,085,045.56
Ahorro/Desahorro Neto del Ejercicio	-278,687.85	7,875,957.24




Leticia Gómez Quintero
Directora Administrativa



José Francisco Reyes Novelo
Director General

Junta Estatal de Caminos de San Luis Potosí
 Estado de Variaciones en la Hacienda Pública
 Al 31 de enero del 2023
 (Cifras en pesos)

Concepto	Hacienda Pública / Patrimonio Contribuido	Hacienda Pública / Patrimonio Generado de Ejercicios Anteriores	Hacienda Pública / Patrimonio Generado del Ejercicio	Exceso o Insuficiencia en la Actualización de la Hacienda Pública/Patrimonio	TOTAL
Hacienda Pública/Patrimonio Contribuido Neto 2022	34,456,146.00	0.00	0.00	0.00	34,456,146.00
Aportaciones	28,482,903.00	0.00	0.00	0.00	28,482,903.00
Donaciones de Capital	34,500.00	0.00	0.00	0.00	34,500.00
Actualización de la Hacienda Pública/Patrimonio	5,938,743.00	0.00	0.00	0.00	5,938,743.00
Hacienda Pública/Patrimonio Generado Neto 2022	0.00	728,830,053.59	7,875,957.24	0.00	736,706,011.00
Resultado del Ejercicio (Ahorro/Desahorro)	0.00	0.00	7,875,957.24	0.00	7,875,957.00
Resultado de Ejercicios Anteriores	0.00	674,535,104.59	0.00	0.00	674,535,105.00
Revaluos	0.00	54,294,949.00	0.00	0.00	54,294,949.00
Reservas	0.00	0.00	0.00	0.00	0.00
Rectificaciones de Resultados de Ejercicios Anteriores	0.00	0.00	0.00	0.00	0.00
Exceso o Insuficiencia en la Actualización de la Hacienda Pública/Patrimonio Neto 2022	0.00	0.00	0.00	0.00	0.00
Resultado por Posición Monetaria	0.00	0.00	0.00	0.00	0.00
Resultado por Tenencia de Activos no Monetarios	0.00	0.00	0.00	0.00	0.00
Hacienda Pública / Patrimonio Neto Final 2022	34,456,146.00	728,830,053.59	7,875,957.24	0.00	771,162,157.00
Cambios en la Hacienda Pública / Patrimonio Contribuido Neto 2023	0.00	0.00	0.00	0.00	0.00
Aportaciones	0.00	0.00	0.00	0.00	0.00
Donaciones de Capital	0.00	0.00	0.00	0.00	0.00
Actualización de la Hacienda Pública/Patrimonio	0.00	0.00	0.00	0.00	0.00
Variaciones de la Hacienda Pública / Patrimonio Generado Neto 2023	0.00	(580,773,737.11)	(8,154,645.09)	0.00	(588,928,382.00)
Resultado del Ejercicio (Ahorro/Desahorro)	0.00	0.00	(278,687.85)	0.00	(278,688.00)
Resultado de Ejercicios Anteriores	0.00	(580,773,737.11)	(7,875,957.24)	0.00	(588,649,694.00)
Revaluos	0.00	0.00	0.00	0.00	0.00
Reservas	0.00	0.00	0.00	0.00	0.00
Rectificaciones de Resultados de Ejercicios Anteriores	0.00	0.00	0.00	0.00	0.00
Cambios en el Exceso o Insuficiencia en la Actualización de la Hacienda Pública/Patrimonio Neto 2023	0.00	0.00	0.00	0.00	0.00
Resultado por Posición Monetaria	0.00	0.00	0.00	0.00	0.00
Resultado por Tenencia de Activos no Monetarios	0.00	0.00	0.00	0.00	0.00
Hacienda Pública / Patrimonio Neto Final 2023	34,456,146.00	148,056,316.48	(278,687.85)	0.00	182,233,774.00





Leticia Gómez Quiñero
 Directora Administrativa

José Francisco Reyes Novelo
 Director General

Bajo protesta de decir verdad declaramos que los Estados Financieros y sus notas, son razonablemente correctos y son responsabilidad del emisor

Junta Estatal de Caminos de San Luis Potosí
 Estado Analítico de la Deuda y Otros Pasivos
 Del 1 de Enero del 2023 Al 31 de enero del 2023
 (Cifras en pesos)

	Moneda de Contratación	Institución o País Acreedor	Saldo Inicial del Periodo	Saldo Final del Periodo
DEUDA PUBLICA				
Corto Plazo				
Deuda Interna				
Instituciones de Crédito			0	0
Títulos y Valores			0	0
Arrendamientos Financieros			0	0
			0	0
Deuda Externa				
Organismos Financieros Internacionales			0	0
Deuda Bilateral			0	0
Títulos y Valores			0	0
Arrendamientos Financieros			0	0
			0	0
Subtotal Corto Plazo			0	0
			0	0
Largo Plazo				
Deuda Interna				
Instituciones de Crédito			0	0
Títulos y Valores			0	0
Arrendamientos Financieros			0	0
			0	0
Deuda Externa				
Organismos Financieros Internacionales			0	0
Deuda Bilateral			0	0
Títulos y Valores			0	0
Arrendamientos Financieros			0	0
			0	0
Subtotal Largo Plazo			0	0
			0	0
Otros Pasivos				
	MXN	MEXICO	81,643,019.53	68,902,068.68
Total Deuda y Otros Pasivos	MXN	MEXICO	81,643,019.53	68,902,068.68





Leticia Gómez Quintero
 Directora Administrativa

José Francisco Reyes Novelo
 Director General

Bajo protesta de decir verdad declaramos que los Estados Financieros y sus notas, son razonablemente correctos y son responsabilidad del emisor



Junta Estatal de Caminos de San Luis Potosí
Reporte Analítico del Activo
Del 1 de Enero del 2023 Al 31 de enero del 2023
(Cifras en miles de pesos)

	Saldo Inicial	Cargos del Periodo	Abonos del Periodo	Saldo Final	Flujo del Periodo
1.0.0.0.0.0000 ACTIVO					
1.1.0.0.0.0000 ACTIVO CIRCULANTE	264,157,886.93	25,558,835.93	38,580,879.63	251,135,843.22	-13,022,044
1.1.1.0.0.0000 Efectivo y Equivalentes	82,282,787.36	24,436,743.12	38,211,879.63	68,507,650.85	-13,775,137
1.1.2.0.0.0000 Derechos a Recibir Efectivo o Equivalentes	72,060,223.15	16,425,980.46	26,760,098.95	61,726,104.66	-10,334,118
1.1.3.0.0.0000 Derechos a Recibir Bienes o Servicios	10,215,892.88	7,862,958.77	11,303,976.79	6,774,874.86	-3,441,018
1.1.4.0.0.0000 Inventarios	0.00	0.00	0.00	0.00	0
1.1.5.0.0.0000 Almacenes	0.00	0.00	0.00	0.00	0
1.1.6.0.0.0000 Estimación por Pérdida o Deterioro de Activos Circulantes	0.00	147,803.89	147,803.89	0.00	0
1.1.9.0.0.0000 Otros Activos Circulantes	0.00	0.00	0.00	0.00	0
1.2.0.0.0.0000 ACTIVO NO CIRCULANTE	6,671.33	0.00	0.00	6,671.33	0
1.2.1.0.0.0000 Inversiones Financieras a Largo Plazo	181,875,099.57	1,122,092.80	369,000.00	182,628,192.37	753,093
1.2.2.0.0.0000 Derechos a Recibir Efectivo o Equivalentes a Largo Plazo	0.00	0.00	0.00	0.00	0
1.2.3.0.0.0000 Bienes Inmuebles, Infraestructura y Construcciones en Proceso	0.00	0.00	0.00	0.00	0
1.2.4.0.0.0000 Bienes Muebles	174,164,617.67	753,092.80	0.00	174,917,710.47	753,093
1.2.5.0.0.0000 Activos Intangibles	81,611,833.49	0.00	369,000.00	81,242,833.49	-369,000
1.2.6.0.0.0000 Depreciación, Deterioro y Amortización Acumulada de Bienes	5,881.20	0.00	0.00	5,881.20	0
1.2.7.0.0.0000 Activos Diferidos	-74,391,233.02	369,000.00	0.00	-74,022,233.02	369,000
1.2.8.0.0.0000 Estimación por Pérdida o Deterioro de Activos no Circulantes	484,000.23	0.00	0.00	484,000.23	0
1.2.9.0.0.0000 Otros Activos no Circulantes	0.00	0.00	0.00	0.00	0
	0.00	0.00	0.00	0.00	0



Leticia Gómez Quintero
Directora Administrativa


José Francisco Reyes Novelo
Director General

Bajo protesta de decir verdad declaramos que los Estados Financieros y sus notas, son razonablemente correctos y son responsabilidad del emisor

Junta Estatal de Caminos
Estado de Cambios en la Situación Financiera
Al 31 de Enero del 2022 y 2023
(Cifras en pesos)

ACTIVO	ORIGEN	APLICACIÓN
ACTIVO CIRCULANTE	1,650,461	36,211,816
Efectivo y Equivalentes de Efectivo	0	0
Derechos a Recibir Efectivo o Equivalentes	0	36,211,816
Derechos a Recibir Bienes o Servicios a Recibir	1,650,461	0
Inventarios	0	0
Almacenes	0	0
Estimación por Perdida o Deterioro de Activos Circulantes	0	0
Otros Activos Circulantes	0	0
ACTIVO NO CIRCULANTE	579,409,436	369,000
Inversiones Financieras a Largo Plazo	0	0
Derechos a Recibir Efectivo o Equivalentes a Largo Plazo	0	0
Bienes Inmuebles, Infraestructura y Construcciones en Proceso	0	0
Bienes Muebles	579,313,917	0
Activos Intangibles	95,519	0
Depreciaciones, Deterioro y Amortizaciones Acumuladas de Bienes	0	369,000
Activos Diferidos	0	0
Estimación por Perdida o Deterioro de Activos no Circulantes	0	0
Total de Activos no Circulantes	0	0
	0	0
PASIVO		
PASIVO CIRCULANTE	44,449,302	0
Cuentas por Pagar a Corto Plazo	0	0
Documentos por Pagar a Corto Plazo	44,351,481	0
Porción a Corto Plazo de la Deuda Pública a Largo Plazo	0	0
Títulos y Valores a Corto Plazo	0	0
Fondos y Bienes de Terceros en Garantía y/o Administración a Corto Plazo	0	0
Otros Pasivos a Corto Plazo	97,821	0
	0	0
PASIVO NO CIRCULANTE		
Cuentas por Pagar a Largo Plazo	0	0
Documentos por Pagar a Largo Plazo	0	0
Deuda Pública a Largo Plazo	0	0
Pasivos Diferidos a Largo Plazo	0	0
Fondos y Bienes de Terceros en Garantía y/o Administración a Largo Plazo	0	0
Provisiones a Largo Plazo	0	0
Otros Pasivos a Largo Plazo	0	0
	0	0
HACIENDA PÚBLICA Y PATRIMONIO		
Hacienda Pública/Patrimonio Contribuido		
Aportaciones	0	0
Donaciones de Capital	0	0
Actualizaciones de la Hacienda Pública/Patrimonio	0	0
Hacienda Pública/Patrimonio Generado		
Resultados del Ejercicio Ahorro/Desahorro	0	588,928,383
Resultados de los Ejercicios Anteriores	0	8,154,645
Rectificaciones de Resultados de Ejercicios Anteriores	0	560,773,738
Exceso o Insuficiencia en la Actualización del Patrimonio	0	0
Revalúos	0	0
Reservas	0	0
	0	0
Exceso o Insuficiencia en la Actualización de la Hacienda Pública /Patrimonio		
Resultado de Posición Monetaria	0	0
Resultado por Tenencia de Activos no Monetarios	0	0



Leticia Gomez Quintero
Directora Administrativa




José Francisco Reyes Novelo
Directora General

Junta Estatal de Caminos
Estado de Flujos de Efectivo
 Del 1 de Enero al 31 de Enero 2023 y 2022
 (Cifras Miles de Pesos)

	ENERO 2023	ENERO 2022
Flujos de Efectivo de las Actividades de Operación		
Origen		
Impuestos	8,049,633.29	11,961,002.80
Cuotas y Aportaciones de Seguridad Social	0.00	0.00
Contribuciones de Mejoras	0.00	0.00
Derechos	0.00	0.00
Productos de Tipo Corriente	0.00	0.00
Aprovechamientos de Tipo Corriente	0.00	0.00
Ingresos por Ventas de Bienes y Servicios	190,943.74	3,231,395.50
Ingresos no Comprendidos en las Fracciones de la Ley de Ingresos Causados en Ejercicios Fiscales Anteriores Pendientes de Liquidación o Pago	0.00	0.00
Participaciones y Aportaciones	0.00	0.00
TRansferencias, Asignaciones y SubSídios y Otras Ayudas	0.00	0.00
Otros Origenes de Aplicación	7,549,801.04	8,719,398.06
Aplicación	308,888.51	10,209.24
Servicios Personales	8,328,321.14	4,085,045.56
Materiales y Suministros	8,006,171.83	3,813,282.87
Servicios Generales	158,905.47	151,090.41
Transferencias Internas y Asignaciones al Sector Publico	161,387.92	120,672.28
Transferencias al Resto del Sector Publico	0.00	0.00
Subsidios y Subvenciones	0.00	0.00
Ayudas Sociales	0.00	0.00
Pensiones y Jubilaciones	0.00	0.00
Transferencias a Fideicomisos, Mandatos y Contratos Análogos	0.00	0.00
Transferencias a la Seguridad Social	0.00	0.00
Donativos	0.00	0.00
Transferencias al Exterior	0.00	0.00
Participaciones	0.00	0.00
Aportaciones	0.00	0.00
Convenios	0.00	0.00
Otras Aplicaciones de Operación	1,855.92	0.00
Flujos Netos de Efectivo por Actividades de Operación	-278,687.85	7,875,957.24
Flujos de Efectivo de las Actividades de Inversión		
Origen	0.00	0.00
Bienes Inmuebles, Infraestructura y Construcciones en Proceso	625,509,199.00	88,568,449.76
Bienes Muebles	579,313,917.00	0.00
Otros Origenes de Inversión	95,519.00	0.00
Aplicación	46,099,763.00	88,568,449.76
Bienes Inmuebles, Infraestructura y Construcciones en Proceso	589,018,696.15	94,107,936.00
Bienes Muebles	0.00	58,466,274.00
Otros Origenes de Inversión	0.00	41,901.00
Flujos Netos de Efectivo por Actividades de Inversión	589,018,696.15	35,599,761.00
Flujos Netos de Efectivo por Actividades de Inversión	36,490,502.85	-5,539,486.24
Flujo de Efectivo de las Actividades de Financiamiento		
Origen	0.00	0.00
Endeudamiento Neto	0.00	0.00
Interno	0.00	0.00
Externo	0.00	0.00
Otros Origenes de Financiamiento	0.00	0.00
Aplicación	0.00	0.00
Servicios de la Deuda	0.00	0.00
Interno	0.00	0.00
Externo	0.00	0.00
Otras Aplicaciones de Financiamiento	0.00	0.00
Flujos Netos de Efectivo por Actividades de Financiamiento	0.00	0.00
Incremento/Disminución Neta en el Efectivo y Equivalentes al Efectivo	36,211,815.00	2,336,471.00
Efectivo y Equivalentes al Efectivo al Inicio del Ejercicio	25,514,289.32	23,143,307.56
Efectivo y Equivalentes al efectivo al Final del Ejercicio	61,726,104.66	25,479,778.56


 Leticia Gomez Quintero
 Directora Administrativa


 José Francisco Reyes Novelo
 Directora General