

MUNICIPIO DE TIERRA NUEVA  
 Estado de Cambios en la Situación Financiera  
 Del 1 de Enero al 30 de Junio de 2022  
 (Pasos)

Concepto	Origen	Aplicación	Concepto	Origen	Aplicación
<b>ACTIVO</b>	<b>98,061,768</b>	<b>1,481,475</b>	<b>PASIVO</b>	<b>1,427,598</b>	<b>20,000</b>
<b>Activo Circulante</b>	<b>1,244,254</b>	<b>560,715</b>	<b>Activo Circulante</b>	<b>1,427,598</b>	<b>0</b>
Efectivo y Equivalentes	1,244,254	0	Cuentas por Pagar a Corto Plazo	105,370	0
Derechos a Recibir Efectivo o Equivalentes	0	177,753	Documentos por Pagar a Corto Plazo	0	0
Derechos a Recibir Bienes o Servicios	0	482,962	Porción a Corto Plazo de la Deuda Pública a Largo Plazo	1,322,228	0
Inventarios	0	0	Títulos y Valores a Corto Plazo	0	0
Almacenes	0	0	Pasivos Diferidos a Corto Plazo	0	0
Estimación por Pérdida o Deterioro de Activos Circulantes	0	0	Fondos y Bienes de Terceros en Garantía y/o Administración a Corto Plazo	0	0
Otros Activos Circulantes	0	0	Provisiones a Corto Plazo	0	0
			Otros Pasivos a Corto Plazo	0	0
<b>Activo No Circulante</b>	<b>96,817,515</b>	<b>820,760</b>	<b>Pasivo No Circulante</b>	<b>0</b>	<b>20,000</b>
Inversiones Financieras a Largo Plazo	0	0	Cuentas por Pagar a Largo Plazo	0	0
Derechos a Recibir Efectivo o Equivalentes a Largo Plazo	0	0	Documentos por Pagar a Largo Plazo	0	0
Bienes Inmuebles, Infraestructura y Construcciones en Proceso	96,817,515	0	Deuda Pública a Largo Plazo	0	0
Bienes Muebles	0	354,083	Pasivos Diferidos a Largo Plazo	0	0
Activos Intangibles	0	0	Fondos y Bienes de Terceros en Garantía y/o en Administración a Largo Plazo	0	20,000
Depreciación, Deterioro y Amortización Acumulada de Bienes	0	0	Provisiones a Largo Plazo	0	0
Activos Diferidos	0	466,678			
Estimación por Pérdida o Deterioro de Activos no Circulantes	0	0	<b>HACIENDA PÚBLICA PATRIMONIO</b>	<b>10,519,654</b>	<b>108,507,545</b>
Otros Activos no Circulantes	0	0			
			<b>Hacienda Pública/ Patrimonio Contribuido</b>	<b>0</b>	<b>0</b>
			Aportaciones	0	0
			Donaciones de Capital	0	0
			Actualización de la Hacienda Pública / Patrimonio	0	0
			<b>Hacienda Pública/ Patrimonio Generado</b>	<b>10,519,654</b>	<b>108,507,545</b>
			Resultados del Ejercicio (Ahorro / Desahorro)	0	1,688,588
			Resultados de Ejercicios Anteriores	10,519,654	0
			Revalúos	0	0
			Reservas	0	106,838,957
			Recertificaciones de Resultados de Ejercicios Anteriores	0	0
			<b>Exceso o Insuficiencia en la Actualización de la Hacienda Pública/ Patrimonio</b>	<b>0</b>	<b>0</b>
			Resultado por Posición Monetaria	0	0
			Resultado por Tenencia de Activos no Monetarios	0	0

Bajo protesta de decir verdad declaramos que los Estados Financieros y sus Notas son razonablemente correctos y responsabilidad del emisor

PROF. ROBERTO RODRIGUEZ RODRIGUEZ  
 PRESIDENTE MUNICIPAL

MARIO ALBERTO HERNANDEZ CAMPOS  
 TESORERO

JUAN IGNACIO MARTINEZ DE LEON  
 SINDICO

	2022	2021	2022	2021
<b>INGRESOS Y OTROS BENEFICIOS</b>				
Ingresos de la Gestión	2,100,282	2,486,228	13,237,642	10,480,393
Impuestos	1,195,422	1,305,124	7,571,012	5,357,742
Cuotas y Aportaciones de Seguridad Social	0	0	1,475,735	1,025,696
Contribuciones de Mejoras	0	0	4,190,895	4,095,955
Derechos	873,613	1,147,016	293,246	1,686,869
Productos	2,115	0	0	0
Aprovechamientos	29,134	44,088	0	0
Ingresos por Venta de Bienes y Prestación de Servicios	0	0	0	0
	0	0	293,246	1,381,528
	0	0	0	305,341
<b>Participaciones, Aportaciones, Convenios, Incentivos Derivados de la Colaboración Fiscal, Fondos Distintos de Aportaciones, Transferencias, Asignaciones, Subsidios y Subvenciones, y Pensiones y Jubilaciones</b>	18,232,787	18,141,804	0	0
Participaciones, Aportaciones, Convenios, Incentivos Derivados de la Colaboración Fiscal, Fondos Distintos de Aportaciones	18,232,787	18,141,804	0	0
Transferencias, Asignaciones, Subsidios y Subvenciones, y Pensiones y Jubilaciones	0	0	0	0
	0	0	0	0
<b>Otros Ingresos y Beneficios</b>	0	0	0	0
Ingresos Financieros	0	0	0	0
Incremento por Variación de Inventarios	0	0	0	0
Disminución del Exceso de Estimaciones por Pérdida o Deterioro u Obsolescencia	0	0	0	0
Disminución del Exceso de Provisiones	0	0	0	0
Otros Ingresos y Beneficios Varios	0	0	0	0
<b>Total de Ingresos y Otros Beneficios</b>	20,333,070	20,638,032	13,530,888	12,167,281
			6,302,192	6,470,770
<b>GASTOS Y OTRAS PÉRDIDAS</b>				
Gastos de Funcionamiento				
Servicios Personales				
Materiales y Suministros				
Servicios Generales				
Transferencia, Asignaciones, Subsidios y Otras Ayudas				
Transferencias Internas y Asignaciones al Sector Público				
Transferencias al Resto del Sector Público				
Subsidio y Subvenciones				
Ayudas Sociales				
Pensionos y Jubilaciones				
Transferencias a Fideicomisos, Mandatos y Contratos Análogos				
Transferencias a la Seguridad Social				
Donativos				
Transferencias al Exterior				
Participaciones y Aportaciones				
Aportaciones				
Convenios				
Intereses, Comisiones y Otros Gastos de la Deuda Pública				
Intereses de la Deuda Pública				
Comisiones de la Deuda Pública				
Gastos de la Deuda Pública				
Costo por Coberturas				
Apoyos Financieros				
Otros Gastos y Pérdidas Extraordinarias				
Estimaciones, Depreciaciones, Deterioros, Obsolescencia y Amortizaciones				
Provisiones				
Disminución de Inventarios				
Aumento por Insuficiencia de Estimaciones por Pérdida o Deterioro u Obsolescencia				
Aumento por Insuficiencia de Provisiones				
Otros Gastos				
Inversión Pública				
Inversión Pública no Capitalizable				
<b>Total de Gastos y Otras Pérdidas</b>			13,530,888	12,167,281
			6,302,192	6,470,770
<b>Resultados del Ejercicio (Ahorro/Desahorro)</b>				

Bajo protesta de decir verdad declaramos que los Estados Financieros y sus Notas son razonablemente correctos y responsabilidad del emisor

FRANCISCO RUBEN RODRIGUEZ RODRIGUEZ  
PRESIDENTE MUNICIPAL

MARIO ADARTEO HERNANDEZ CAMPOS  
TESORERO

MARTINAVICIO MARTINEZ DE LEON  
SINDICO

MUNICIPIO DE TIERRA NUEVA  
Estado de Flujos de Efectivo  
Del 1 de Enero al 30 de Junio de 2022 y 2021  
(Pesos)

Conceptivo

2022

2021

Conceptivo

2022

2021

Flujos de Efectivo de las Actividades de Operación		2022	2021
<b>Origen</b>		<b>20,333,070</b>	<b>20,638,032</b>
Impuestos		1,195,422	1,305,124
Cuentas y Aportaciones de Seguridad Social		0	0
Contribuciones de mejoras		0	0
Derechos		873,613	1,147,016
Productos		2,115	2,115
Aprovechamientos		29,134	44,088
Ingresos por Venta de Bienes y Prestación de Servicios		0	0
Participaciones, Aportaciones, Convenios, Incentivos Derivados de la Colaboración Fiscal y Fondos Distintos de Aportaciones		18,232,787	18,141,804
Transferencias, Asignaciones, Subsidios y Subvenciones, y Pensiones y Jubilaciones		0	0
Otros Origenes de Operación		0	0

Aplicación		2022	2021
Servicios Personales		14,256,885	12,741,137
Materiales y Suministros		7,371,012	5,357,742
Servicios Generales		1,475,716	1,026,686
Transferencias Internas y Asignaciones al Sector Público		4,190,745	4,095,995
Transferencias al resto del Sector Público		0	0
Subsidios y Subvenciones		0	0
Ayudas Sociales		293,246	1,381,528
Pensiones y Jubilaciones		0	305,341
Transferencias a Fideicomisos, Mandatos y Contratos Análogos		0	0
Transferencias a la Seguridad Social		0	0
Donativos		0	0
Transferencias al Exterior		0	0
Participaciones		0	0
Aportaciones		0	0
Convenios		0	0
Otras Aplicaciones de Operación		736,146	573,875

**Flujos Netos de Efectivo por Actividades de Operación**

6,076,205

7,896,895

Flujos de Efectivo de las Actividades de Inversión		2022	2021
<b>Origen</b>		<b>0</b>	<b>0</b>
Bienes Inmuebles, Infraestructura y Construcciones en Proceso		0	0
Bienes Muebles		0	0
Otros Origenes de Inversión		0	0
<b>Aplicación</b>		<b>4,668,288</b>	<b>4,393,712</b>
Bienes Inmuebles, Infraestructura y Construcciones en Proceso		4,576,844	4,393,712
Bienes Muebles		91,424	0
Otras Aplicaciones de Inversión		0	0
<b>Flujos Netos de Efectivo por Actividades de Inversión</b>		<b>-4,668,288</b>	<b>-4,393,712</b>

Flujo de Efectivo de las Actividades de Financiamiento		2022	2021
<b>Origen</b>		<b>0</b>	<b>0</b>
Endeudamiento Neto		0	0
Interno		0	0
Externo		0	0
Otros Origenes de Financiamiento		0	0
<b>Aplicación</b>		<b>0</b>	<b>708,721</b>
Servicios de la Deuda		0	0
Interno		0	0
Externo		0	0
Otras Aplicaciones de Financiamiento		0	708,721
<b>Flujos netos de Efectivo por Actividades de Financiamiento</b>		<b>0</b>	<b>-708,721</b>

**Incremento/Disminución Neta en el Efectivo y Equivalentes al Efectivo**

1,407,937

2,794,452

**Efectivo y Equivalentes al Efectivo al Inicio del Ejercicio**

-3,618,086

-3,760,358

**Efectivo y Equivalentes al Efectivo al final del Ejercicio**

-2,210,150

-965,896

Bajo protesta de decir verdad declaramos que los Estados Financieros y sus Notas son razonablemente correctos y responsabilidad del emisor

PROF. RUBEN RODRIGUEZ ROSARIO  
PRESIDENTE MUNICIPAL

MARIO ALBERTO HERNANDEZ CAMPOS  
TESORERO

JUAN IGNACIO MARTINEZ DE LEON  
SINDICO

**MUNICIPIO DE TIERRA NUEVA**  
Indicadores de Postura Fiscal  
Del 1 de Enero al 30 de Junio de 2022  
(Cifras en pesos)

Concepto	Estimado/Aprobado	Devengado	Recaudado/Pagado
<b>I. Ingresos Presupuestarios (I=1+2)</b>	47,635,089	20,397,129	20,397,129
1. Ingresos del Gobierno de la Entidad Federativa <sup>1</sup>	47,635,089	20,397,129	20,397,129
2. Ingresos del Sector Paraestatal <sup>1</sup>	0	0	0
<b>II. Egresos Presupuestarios (II=3+4)</b>	46,885,089	18,199,156	18,188,987
3. Egresos del Gobierno de la Entidad Federativa <sup>2</sup>	46,885,089	18,199,156	18,188,987
4. Egresos del Sector Paraestatal <sup>2</sup>	0	0	0
<b>III. Balance Presupuestario (Superávit o Déficit) (III = I - II)</b>	750,000	2,197,973	2,208,142

Concepto	Estimado/Aprobado	Devengado	Recaudado/Pagado
<b>III. Balance presupuestario (Superávit o Déficit)</b>	750,000	2,197,973	2,208,142
<b>IV. Intereses, Comisiones y Gastos de la Deuda</b>	0	0	0
<b>V. Balance Primario (Superávit o Déficit) (V= III + IV)</b>	750,000	2,197,973	2,208,142

Concepto	Estimado/Aprobado	Devengado	Recaudado/Pagado
<b>A. Financiamiento</b>	0	0	0
<b>B. Amortización de la deuda</b>	0	0	0
<b>C. Financiamiento Neto</b>	0	0	0

1. Los Ingresos que se presentan son los ingresos presupuestarios totales sin incluir los ingresos por financiamientos. Los Ingresos del Gobierno de la Entidad Federativa corresponden a los del Poder Ejecutivo, Legislativo Judicial y Autónomos

2. Los egresos que se presentan son los egresos presupuestarios totales sin incluir los egresos por amortización. Los egresos del Gobierno de la Entidad Federativa corresponden a los del Poder Ejecutivo, Legislativo, Judicial y Órganos Autónomos

3. Para Ingresos se reportan los ingresos recaudados; para egresos se reportan los egresos pagados

\_\_\_\_\_  
PROF. RUBÉN RODRÍGUEZ RODRÍGUEZ  
PRESIDENTE MUNICIPAL

\_\_\_\_\_  
JUAN IGNACIO MARTINEZ DE LEON  
SINDICO

\_\_\_\_\_  
MARIO ALBERTO HERNANDEZ CAMPOS  
TESORERO

**MUNICIPIO DE TIERRA NUEVA**  
**Intereses de la Deuda**  
**Del 1 de Enero al 30 de Junio de 2022**

Identificación de Crédito o Instrumento	Devengado	Pagado
<b>Créditos Bancarios</b>		
<b>Total de intereses de Créditos Bancarios</b>	<b>0</b>	<b>0</b>

<b>Otros Instrumentos de Deuda</b>		
<b>Total de intereses de Otros Instrumentos de Deuda</b>	<b>0</b>	<b>0</b>

<b>TOTAL</b>	<b>0</b>	<b>0</b>
--------------	----------	----------

\_\_\_\_\_  
 PROF. RUBÉN RODRÍGUEZ RODRÍGUEZ  
 PRESIDENTE MUNICIPAL

\_\_\_\_\_  
 JUAN IGNACIO MARTINEZ DE LEON  
 SINDICO


\_\_\_\_\_  
 MARIO ALBERTO HERNANDEZ CAMPOS  
 TESORERO

**MUNICIPIO DE TIERRA NUEVA**  
**Conciliación entre los Egresos Presupuestarios y los Gastos Contables**  
**Correspondiente del 1 de Enero al 30 de Junio de 2022**

<b>1. Total de egresos presupuestarios</b>		<b>18,199,156</b>
<b>2. Menos egresos presupuestarios no contables</b>		<b>4,668,268</b>
2.1 Materias Primas y Materiales de Producción y Comercialización	0	
2.2 Materiales y Suministros	0	
2.3 Mobiliario y Equipo de Administración	41,424	
2.4 Mobiliario y Equipo Educativo y Recreativo	0	
2.5 Equipo e Instrumental Médico y de Laboratorio	0	
2.6 Vehículos y Equipo de Transporte	50,000	
2.7 Equipo de Defensa y Seguridad	0	
2.8 Maquinaria, Otros Equipos y Herramientas	0	
2.9 Activos Biológicos	0	
2.10 Bienes Inmuebles	0	
2.11 Activos Intangibles	0	
2.12 Obra Pública en Bienes de Dominio Público	3,829,292	
2.13 Obra Pública en Bienes Propios	280,874	
2.14 Acciones y Participaciones de Capital	0	
2.15 Compra de Títulos y Valores	0	
2.16 Concesión de Préstamos	0	
2.17 Inversiones en Fideicomisos, Mandatos y Otros Análogos	0	
2.18 Provisiones para Contingencias y Otras Erogaciones Especiales	0	
2.19 Amortización de la Deuda Pública	0	
2.20 Adeudos de Ejercicios Fiscales Anteriores (ADEFAS)	466,678	
2.21 Otros Egresos Presupuestales No Contables	0	
<b>3. Más Gastos Contables No Presupuestarios</b>		<b>0</b>
3.1 Estimaciones, Depreciaciones, Deterioros, Obsolescencia y Amortizaciones	0	
3.2 Provisiones	0	
3.3 Disminución de inventarios	0	
3.4 Aumento por insuficiencia de estimaciones por pérdida o deterioro u obsolescencia	0	
3.5 Aumento por insuficiencia de provisiones	0	
3.6 Otros Gastos	0	
3.7 Otros Gastos Contables No Presupuestales	0	
<b>4. Total de Gasto Contable</b>		<b>13,530,888</b>

\_\_\_\_\_  
 PROF. RUBÉN RODRÍGUEZ RODRÍGUEZ  
 PRESIDENTE MUNICIPAL

\_\_\_\_\_  
 MARIO ALBERTO HERNANDEZ CAMPOS  
 TESORERO

  
 \_\_\_\_\_  
 JUAN IGNACIO MARTINEZ DE LEON  
 SINDICO

**MUNICIPIO DE TIERRA NUEVA**  
**Conciliación entre los Ingresos Presupuestarios y Contables**  
**Correspondiente del 1 de Enero al 30 de Junio de 2022**  
**(Cifras en pesos)**

**1. Ingresos Presupuestarios** **20,333,070**

<b>2. Más ingresos contables no presupuestarios</b>	0
2.1 Ingresos Financieros	0
2.2 Incremento por Variación de Inventarios	0
2.3 Disminución del exceso de estimaciones por pérdida o deterioro u obsolescencia	0
2.4 Disminución del exceso de provisiones	0
2.5 Otros ingresos y beneficios varios	0
2.6 Otros ingresos contables no presupuestarios	0

<b>3. Menos ingresos presupuestarios no contables</b>	0
3.1 Aprovechamientos Patrimoniales	0
3.2 Ingresos derivados de financiamientos	0
3.3 Otros ingresos presupuestarios no contables	0

**4. Ingresos Contables (4 = 1 + 2 - 3)** **20,333,070**


\_\_\_\_\_  
 PROF. RUBÉN RODRÍGUEZ RODRÍGUEZ  
 PRESIDENTE MUNICIPAL


\_\_\_\_\_  
 MARIO ALBERTO HERNANDEZ CAMPOS  
 TESORERO

\_\_\_\_\_  
 JUAN IGNACIO MARTINEZ DE LEON  
 SINDICO

MUNICIPIO DE TIERRA NUEVA  
 Estado Analítico del Ejercicio del Presupuesto de Egresos  
 Clasificación Administrativa  
 Del 1 de Enero al 30 de Junio de 2022

Concepto	Egresos					Subejercicio 6 = ( 3 + 4 )
	Aprobado 1	Aplicaciones (Reducciones) 2	Modificado 3 = ( 1 + 2 )	Devengado 4	Pagado 5	
<b>Sin Ramo/Dependencia</b>	<b>\$46,885,089</b>	<b>\$0</b>	<b>\$46,885,089</b>	<b>\$18,199,166</b>	<b>\$18,188,987</b>	<b>\$28,685,933</b>
TESORERIA	\$28,385,089	\$0	\$28,385,089	\$10,985,846	\$10,975,676	\$17,399,244
INFRAESTRUCTURA	\$11,250,000	\$0	\$11,250,000	\$5,539,657	\$5,539,657	\$5,710,343
FORTALECIMIENTO	\$7,250,000	\$0	\$7,250,000	\$1,673,654	\$1,673,654	\$5,576,346
	\$0	\$0	\$0	\$0	\$0	\$0
	\$0	\$0	\$0	\$0	\$0	\$0
	\$0	\$0	\$0	\$0	\$0	\$0
<b>Total del Gasto</b>	<b>\$46,885,089</b>	<b>\$0</b>	<b>\$46,885,089</b>	<b>\$18,199,166</b>	<b>\$18,188,987</b>	<b>\$28,685,933</b>

  
 PROF. RUBEN RODRIGUEZ RODRIGUEZ  
 PRESIDENTE MUNICIPAL

  
 JUAN IGNACIO MARTINEZ DE LEON  
 SINDICO

  
 MARIO ALBERTO HERNANDEZ CAMPOS  
 TESORERO



**MUNICIPIO DE TIERRA NUEVA**  
**Estado Analítico del Ejercicio del Presupuesto de Egresos**  
**Clasificación Económica (por Tipo de Gasto)**  
**Del 1 de Enero al 30 de Junio de 2022**

Concepto	Egresos					Subejercicio 6 = ( 3 - 4 )
	Aprobado 1	Ampliaciones/ (Reducciones) 2	Modificado 3 = ( 1 + 2 )	Devengado 4	Pagado 5	
Gasto Corriente	28,755,089	2,274,214	31,029,303	13,530,888	13,520,719	17,498,415
Gasto de Capital	16,430,000	-1,067,275	15,372,725	4,668,268	4,668,268	10,704,457
Amortización de la Deuda y Disminución de Pasivos	1,700,000	-1,216,939	483,061	0	0	483,061
Pensiones y Jubilaciones	0	0	0	0	0	0
Participaciones	0	0	0	0	0	0
<b>Total del Gasto</b>	<b>46,885,089</b>	<b>0</b>	<b>46,885,089</b>	<b>18,199,156</b>	<b>18,188,987</b>	<b>28,685,933</b>

PROF. RUBEN RODRIGUEZ RODRIGUEZ  
 PRESIDENTE MUNICIPAL

MARIO ALBERTO HERNANDEZ CAMPOS  
 TESORERO

JUAN IGNACIO MARTINEZ DE LEON  
 SINDICO

MUNICIPIO DE TIERRA NUEVA  
Estado Analítico del Ejercicio del Presupuesto de Egresos  
Clasificación Funcional (Finalidad y Función)  
Del 1 de Enero al 30 de Junio de 2022

Concepto	Egresos					Subejercicio 6=(3-4)
	Aprobado 1	Ampliaciones/ Reducciones 2	Modificado 3=(1+2)	Devengado 4	Pagado 5	
<b>Gobierno</b>						
Legislación	26,385,089	640,000	29,025,089	11,531,762	11,521,593	17,493,327
Justicia						
Coordinación de la Política de Gobierno						
Relaciones Exteriores	28,385,089	-1,360,000	27,025,089	10,281,327	10,271,157	16,743,763
Asuntos Financieros y Hacendarios						
Seguridad Nacional	0	1,040,000	1,040,000	878,993	878,993	161,007
Asuntos de Orden Público y de Seguridad Interior	0	960,000	960,000	371,443	371,443	588,557
Otros Servicios Generales	0	0	0	0	0	0
<b>Desarrollo Social</b>						
Protección Ambiental	18,500,000	-4,819,463	13,680,537	2,487,931	2,487,931	11,192,606
Vivienda y Servicios a la Comunidad	0	466,678	466,678	466,678	466,678	0
Salud	0	17,400	17,400	17,400	17,400	0
Recreación, Cultura y Otras Manifestaciones Sociales	0	400,000	400,000	333,076	333,076	66,924
Educación	0	248,568	248,568	248,568	248,568	0
Protección Social	18,500,000	-5,952,108	12,547,892	1,422,209	1,422,209	11,125,682
Otros Asuntos Sociales	0	4,179,463	4,179,463	4,179,463	4,179,463	0
<b>Desarrollo Económico</b>						
Asuntos Económicos, Comerciales y Laborales en General	0	1,892,234	1,892,234	1,892,234	1,892,234	0
Agropecuaria, Silvicultura, Pesca y Caza	0	0	0	0	0	0
Combustibles y Energía	0	0	0	0	0	0
Minería, Manufacturas y Construcción	0	0	0	0	0	0
Transporte	0	2,260,276	2,260,276	2,260,276	2,260,276	0
Comunicaciones	0	0	0	0	0	0
Turismo	0	0	0	0	0	0
Ciencia, Tecnología e Innovación	0	26,952	26,952	26,952	26,952	0
Otras Industrias y Otros Asuntos Económicos	0	0	0	0	0	0
<b>Otras no Clasificadas en Funciones Anteriores</b>						
Transacciones de la Deuda Pública / Costo Financiero de la Deuda						
Transferencias, Participaciones y Aportaciones entre Diferentes Niveles y Ordenes de Gobierno						
Saneamiento del Sistema Financiero						
Aduidos de Ejercicios Fiscales Anteriores						
<b>Total del Gasto</b>	<b>46,885,089</b>	<b>0</b>	<b>46,885,089</b>	<b>18,199,156</b>	<b>18,188,987</b>	<b>28,695,933</b>

PROF. RUBEN RODRIGUEZ RODRIGUEZ  
PRESIDENTE MUNICIPAL

MARIO ALBERTO HERNANDEZ CAMPOS  
TESORERO

JUAN IGNACIO MARTINEZ DE LEON  
SINDICO

MUNICIPIO DE TIERRA NUEVA  
Estado Analítico del Ejercicio del Presupuesto de Egresos  
Clasificación por Objeto del Gasto (Capítulo y Concepto)  
Del 1 de Enero al 30 de Junio de 2022

Concepto	Egresos						Subtotal
	1 Aprobado	2 Ampliaciones/ (Reducciones)	3 = (1 + 2) Modificado	4 Devengado	5 Pagado	6 = (3 - 4)	
<b>Servicios Personales</b>	<b>18,735,089</b>	<b>0</b>	<b>18,735,089</b>	<b>7,571,012</b>	<b>7,571,012</b>	<b>11,164,077</b>	
Remuneraciones al Personal de Carácter Permanente	15,186,732	-1,210,000	13,976,732	6,839,265	6,839,265	7,137,467	
Remuneraciones al Personal de Carácter Transitorio	0	0	0	0	0	0	
Remuneraciones Adicionales y Especiales	3,197,000	250,000	3,447,000	310,305	310,305	3,136,695	
Seguridad Social	0	0	0	0	0	0	
Otras Prestaciones Sociales y Económicas	351,357	960,000	1,311,357	421,443	421,443	889,915	
Provisiones	0	0	0	0	0	0	
Pago de Estímulos a Servidores Públicos	0	0	0	0	0	0	
<b>Materiales y Suministros</b>	<b>2,605,000</b>	<b>-91,880</b>	<b>2,513,120</b>	<b>1,475,735</b>	<b>1,475,716</b>	<b>1,037,386</b>	
Materiales de Administración, Emisión de Documentos y Artículos Oficiales	540,000	-2,919	537,081	217,754	217,754	319,327	
Alimentos y Utensilios	25,000	0	25,000	24,005	24,005	995	
Materiales Primas y Materiales de Producción y Comercialización	0	34,000	34,000	525,780	525,761	370	
Materiales y Artículos de Construcción y de Reparación	220,000	437,581	657,581	40,447	40,447	131,801	
Productos Químicos, Farmacéuticos y de Laboratorio	250,000	-102,800	147,200	40,447	40,447	106,753	
Combustibles, Lubrificantes y Aditivos	900,000	-192,541	707,459	571,111	571,111	136,347	
Vestuario, Blancos, Prendas de Protección y Artículos Deportivos	300,000	-227,200	72,800	28,437	28,437	44,363	
Herramientas, Relaciones y Accesorios Menores	0	0	0	0	0	0	
<b>Servicios Generales</b>	<b>370,000</b>	<b>-38,000</b>	<b>332,000</b>	<b>34,571</b>	<b>34,571</b>	<b>297,429</b>	
Servicios Básicos	6,195,000	2,520,211	8,715,211	4,190,895	4,180,745	4,524,316	
Servicios de Arrendamiento	3,800,000	493,862	4,293,862	1,363,924	1,363,924	2,929,938	
Servicios Profesionales, Científicos, Técnicos y Otros Servicios	330,000	909,560	1,239,560	1,170,854	1,170,854	68,706	
Servicios Financieros, Bancarios y Comerciales	900,000	-71,638	828,362	187,962	187,962	640,400	
Servicios de Instalación, Reparación, Mantenimiento y Conservación	40,000	55,511	95,511	60,563	60,563	34,948	
Servicios de Comunicación Social y Publicidad	475,000	870,580	1,345,580	927,540	917,390	418,040	
Servicios de Traslado y Viáticos	0	45,000	45,000	39,595	39,595	5,405	
Servicios Oficiales	200,000	-11,100	188,900	30,050	30,050	158,850	
Otros Servicios Generales	300,000	209,516	509,516	378,829	378,829	130,687	
<b>Transferencias, Asignaciones, Subsidios y Otras Ayudas</b>	<b>150,000</b>	<b>18,920</b>	<b>168,920</b>	<b>31,578</b>	<b>31,578</b>	<b>137,342</b>	
Transferencias Internas y Asignaciones al Sector Público	1,300,000	-154,118	1,145,882	293,246	293,246	852,636	
Transferencias al Resto del Sector Público	0	0	0	0	0	0	
Subsidios y Subvenciones	0	0	0	0	0	0	
Ayudas Sociales	1,300,000	-154,118	1,145,882	293,246	293,246	852,636	
Pensiones y Jubilaciones	0	0	0	0	0	0	
Transferencias a Fiduciarios, Mandatos y Otros Anticipos	0	0	0	0	0	0	
Transferencias a la Seguridad Social	0	0	0	0	0	0	
Doravivos	0	0	0	0	0	0	
Transferencias al Exterior	0	0	0	0	0	0	
<b>Bienes Muebles, Inmuebles e Intangibles</b>	<b>100,000</b>	<b>6,424</b>	<b>106,424</b>	<b>91,424</b>	<b>91,424</b>	<b>15,000</b>	
Mobiliario y Equipo de Administración	100,000	-43,576	56,424	41,424	41,424	15,000	
Mobiliario y Equipo Educativo y Recreativo	0	0	0	0	0	0	
Equipo e Instrumental Médico y de Laboratorio	0	0	0	0	0	0	
Vehículos y Equipo de Transporte	0	50,000	50,000	50,000	50,000	0	
Equipo de Defensa y Seguridad	0	0	0	0	0	0	
Maquinaria, Otros Equipos y Herramientas	0	0	0	0	0	0	
Activos Biológicos	0	0	0	0	0	0	


**MUNICIPIO DE TIERRA NUEVA**  
 Estado Analítico del Ejercicio del Presupuesto de Egresos  
 Clasificación por Objeto del Gasto (Capítulo y Concepto)  
 Del 1 de Enero al 30 de Junio de 2022


Concepto	Egresos					Subejercicio 6 = (3 - 4)
	Aprobado 1	Ampliaciones/ Reducciones) 2	Modificado 3 = (1 + 2)	Devengado 4	Pagado 5	
Bienes Inmuebles	0	0	0	0	0	0
Activos Intangibles	0	0	0	0	0	0
<b>Inversión Pública</b>	<b>16,250,000</b>	<b>-1,063,699</b>	<b>15,186,301</b>	<b>4,576,844</b>	<b>4,576,844</b>	<b>10,609,457</b>
Obra Pública en Bienes de Dominio Público	16,250,000	-1,811,251	14,438,749	3,829,292	3,829,292	10,609,457
Obra Pública en Bienes Propios	0	280,874	280,874	280,874	280,874	0
Proyectos Productivos y Acciones de Fomento	0	466,678	466,678	466,678	466,678	0
<b>Inversiones Financieras y Otras Provisiones</b>	<b>0</b>	<b>0</b>	<b>0</b>	<b>0</b>	<b>0</b>	<b>0</b>
Inversiones Para el Fomento de Actividades Productivas	0	0	0	0	0	0
Acciones y Participaciones de Capital	0	0	0	0	0	0
Compra de Títulos y Valores	0	0	0	0	0	0
Concesión de Préstamos	0	0	0	0	0	0
Inversiones en Fideicomisos, Mandatos y Otros Análogos	0	0	0	0	0	0
Otras Inversiones Financieras	0	0	0	0	0	0
Provisiones para Contingencias y Otras Erogaciones Especiales	0	0	0	0	0	0
<b>Participaciones y Aportaciones</b>	<b>0</b>	<b>0</b>	<b>0</b>	<b>0</b>	<b>0</b>	<b>0</b>
Participaciones	0	0	0	0	0	0
Aportaciones	0	0	0	0	0	0
Convenios	0	0	0	0	0	0
<b>Deuda Pública</b>	<b>1,700,000</b>	<b>-1,216,939</b>	<b>483,061</b>	<b>0</b>	<b>0</b>	<b>483,061</b>
Amortización de la Deuda Pública	0	0	0	0	0	0
Intereses de la Deuda Pública	0	0	0	0	0	0
Comisiones de la Deuda Pública	0	0	0	0	0	0
Gastos de la Deuda Pública	0	0	0	0	0	0
Costo por Coberturas	0	0	0	0	0	0
Apoyos Financieros	1,700,000	-1,216,939	483,061	0	0	483,061
Adeudos de Ejercicios Fiscales Anteriores (Adebras)	0	0	0	0	0	0
<b>Total del Gasto</b>	<b>46,885,089</b>	<b>0</b>	<b>46,885,089</b>	<b>18,199,156</b>	<b>18,188,987</b>	<b>28,685,933</b>

MUNICIPIO DE TIERRA NUEVA  
 Endeudamiento Neto  
 Del 1 de Enero al 30 de Junio de 2022

Identificación de Crédito o Instrumento	Contratación/Colocación		Amortización	Endeudamiento Neto C = A - B
	A	B		
	A			
	Creditos Bancarios			
				0
				0
				0
				0
				0
				0
				0
				0
				0
<b>Total Créditos Bancarios</b>				<b>0</b>


Otros Instrumentos de Deuda				
				0
				0
				0
				0
				0
				0
				0
				0
				0
				0
<b>Total Otros Instrumentos de Deuda</b>				<b>0</b>
<b>TOTAL</b>				<b>0</b>

  
 PROF. RUBÉN RODRÍGUEZ RODRÍGUEZ  
 PRESIDENTE MUNICIPAL  
 \_\_\_\_\_  
 MARIO ALBERTO HERNÁNDEZ CAMPOS  
 TESORERO

  
 JUAN IGNACIO MARTÍNEZ DE LEÓN  
 SINDICO


Rubro de Ingresos	Estimado	Ampliaciones y Reducciones	Ingreso Modificado	Devengado	Requerido	Diferencia
	(1)	(2)	(3 = 1 + 2)	(4)	(5)	(6 = 5 - 1)
Impuestos	2,370,000	0	2,370,000	1,195,422	1,195,422	-1,174,578
Cuotas y Aportaciones de Seguridad Social	0	0	0	0	0	0
Contribuciones de Mejoras	200,000	0	200,000	0	0	-200,000
Derechos	2,628,500	0	2,628,500	873,613	873,613	-1,754,887
Productos	30,000	0	30,000	2,115	2,115	-27,885
Apropiaciones	1,041,000	0	1,041,000	29,134	29,134	-1,011,866
Ingresos por Venta de Bienes, Prestación de Servicios y Otros Ingresos	0	0	0	0	0	0
Participaciones, Aportaciones, Convenios, Incentivos Derivados de la Colaboración Fiscal y Fondos Distintos de Aportaciones	40,615,589	0	40,615,589	18,232,787	18,232,787	-22,382,802
Transferencias, Asignaciones, Subsidios y Subvenciones, y Pensiones y Jubilaciones	0	0	0	0	0	0
Ingresos Derivados de Financiamientos	0	0	0	0	0	0
<b>Total</b>	<b>46,885,089</b>	<b>0</b>	<b>46,885,089</b>	<b>20,333,070</b>	<b>20,333,070</b>	<b>-26,552,019</b>

Estado Analítico de Ingresos por Fuente de Financiamiento	Estimado	Ampliaciones y Reducciones	Ingreso Modificado	Devengado	Requerido	Diferencia
	(1)	(2)	(3 = 1 + 2)	(4)	(5)	(6 = 5 - 1)
Ingresos del Poder Ejecutivo Federal o Estatal y de los Municipios	2,370,000	0	2,370,000	1,195,422	1,195,422	-1,174,578
Impuestos	0	0	0	0	0	0
Cuotas y Aportaciones de Seguridad Social	200,000	0	200,000	0	0	-200,000
Contribuciones de Mejoras	2,628,500	0	2,628,500	873,613	873,613	-1,754,887
Derechos	30,000	0	30,000	2,115	2,115	-27,885
Productos	1,041,000	0	1,041,000	29,134	29,134	-1,011,866
Apropiaciones	40,615,589	0	40,615,589	18,232,787	18,232,787	-22,382,802
Participaciones, Aportaciones, Convenios, Incentivos Derivados de la Colaboración Fiscal y Fondos Distintos de Aportaciones	0	0	0	0	0	0
Transferencias, Asignaciones, Subsidios y Subvenciones, y Pensiones y Jubilaciones	0	0	0	0	0	0
Ingresos de los Entes Públicos de los Poderes Legislativo y Judicial, de los Organos Autónomos y del Sector Parastatal o Paramunicipal así como de las Empresas Productivas del Estado	0	0	0	0	0	0
Cuotas y Aportaciones de Seguridad Social	0	0	0	0	0	0
Productos	0	0	0	0	0	0
Ingresos por Venta de Bienes, Prestación de Servicios y Otros Ingresos	0	0	0	0	0	0
Transferencias, Asignaciones, Subsidios y Subvenciones, y Pensiones y Jubilaciones	0	0	0	0	0	0
Ingresos derivados de financiamiento	0	0	0	0	0	0
Ingresos Derivados de Financiamientos	0	0	0	0	0	0
<b>Total</b>	<b>46,885,089</b>	<b>0</b>	<b>46,885,089</b>	<b>20,333,070</b>	<b>20,333,070</b>	<b>-26,552,019</b>



PROF. RUBEN RODRIGUEZ RODRIGUEZ  
PRESIDENTE MUNICIPAL

MARIO ALBERTO HERNANDEZ CAMPOS  
TESORERO



JUAN IGNACIO MARTINEZ DE LEON  
SINDICO

MUNICIPIO DE TIERRA NUEVA  
 Estado Analítico de la Deuda y Otros Pasivos  
 Del 1 de Enero al 30 de Junio de 2022  
 (Pesos)

Denominación de las Deudas	Moneda de Contratación	Institución o País Acreedor	Saldo Inicial del Periodo	Saldo Final del Periodo
<b>DEUDA PÚBLICA</b>				
<b>Corto Plazo</b>				
<b>Deuda Interna</b>				
Instituciones de Crédito	Peso	México	-150,000	-150,000
Títulos y Valores	Peso	México	0	0
Arrendamientos Financieros	Peso	México	0	0
<b>Deuda Externa</b>				
Organismos Financieros Internacionales	Peso	México	0	0
Deuda Bilateral	Peso	México	0	0
Títulos y Valores	Peso	México	0	0
Arrendamientos Financieros	Peso	México	0	0
<b>Subtotal a Corto Plazo</b>			-150,000	-150,000
<b>Largo Plazo</b>				
<b>Deuda Interna</b>				
Instituciones de Crédito	Peso	México	0	0
Títulos y Valores	Peso	México	0	0
Arrendamientos Financieros	Peso	México	0	0
<b>Deuda Externa</b>				
Organismos Financieros Internacionales	Peso	México	0	0
Deuda Bilateral	Peso	México	0	0
Títulos y Valores	Peso	México	0	0
Arrendamientos Financieros			0	0
<b>Subtotal a Largo Plazo</b>			0	0
<b>Otros Pasivos</b>	Peso	México	14,313,964	14,674,139
<b>Total de Deuda y Otros Pasivos</b>			14,163,964	14,524,139

Bajo protesta de decir verdad declaramos que los Estados Financieros y sus Notas son razonablemente correctos y responsabilidad del emisor

PROF. RUBÉN RODRIGUEZ RODRIGUEZ  
 PRESIDENTE MUNICIPAL

MARIO ALBERTO HERNANDEZ CAMPOS  
 TESORERO

JUAN IGNACIO MARTINEZ DE LEON  
 SINDICO

MUNICIPIO DE TIERRA NUEVA  
 Estado Analítico del Activo  
 Del 1 de Enero al 30 de Junio de 2022  
 (Pesos)

Concepto	Saldo Inicial 1	Cargos del Periodo 2	Ahorros del Periodo 3	Saldo Final 4=(1+2-3)	Variacion del Periodo (4-1)
<b>ACTIVO</b>					
<b>Activo Circulante</b>	<b>2,185,335</b>	<b>47,494,771</b>	<b>45,158,230</b>	<b>4,521,877</b>	<b>2,336,541</b>
Efectivo y Equivalentes	-3,618,086	26,181,659	24,773,722	-2,210,150	1,407,937
Derechos a Recibir Efectivo o Equivalentes	5,603,417	21,030,156	20,384,508	6,249,065	645,648
Derechos a Recibir Bienes o Servicios	200,005	282,957	0	482,962	282,957
Inventarios	0	0	0	0	0
Ahorros	0	0	0	0	0
Estimación por Pérdida o Deterioro de Activos Circulantes	0	0	0	0	0
Otros Activos Circulantes	0	0	0	0	0
<b>Activo No Circulante</b>	<b>125,943,367</b>	<b>-102,013,958</b>	<b>0</b>	<b>23,929,410</b>	<b>-102,013,958</b>
Inversiones Financieras a Largo Plazo	0	0	0	0	0
Derechos a Recibir Efectivo o Equivalentes a Largo Plazo	0	0	0	0	0
Bienes Inmuebles, Infraestructura y Construcciones en Proceso	121,012,041	-102,572,059	0	18,439,981	-102,572,059
Bienes Muebles	4,194,439	91,424	0	4,285,863	91,424
Activos Intangibles	220,711	0	0	220,711	0
Depreciación, Deterioro y Amortización Acumulada de Bienes	0	0	0	0	0
Activos Diferidos	516,176	466,678	0	982,854	466,678
Estimación por Pérdida o Deterioro de Activos no Circulantes	0	0	0	0	0
Otros Activos no Circulantes	0	0	0	0	0
<b>TOTAL DEL ACTIVO</b>	<b>128,128,703</b>	<b>-54,519,186</b>	<b>45,158,230</b>	<b>28,451,286</b>	<b>-99,677,416</b>

Bajo protesta de decir verdad declaramos que los Estados Financieros y sus Notas son razonablemente correctos y responsabilidad del emisor

PROF. RUBÉN RODRÍGUEZ RODRÍGUEZ  
 PRESIDENTE MUNICIPAL

MARIO ALBERTO HERNANDEZ CAMPOS  
 TESORERO

JUAN IGNACIO MARTINEZ DE LEON  
 SINDICO




MUNICIPIO DE TIERRA NUEVA  
Informe de Pasivos Contingentes  
Del 1 de Enero al 30 de Junio de 2022  
(Pesos)

"En Cumplimiento a lo dispuesto en los artículos 46, Fracción I, Inciso f), y 52 de la Ley General de Contabilidad Gubernamental y de conformidad con lo establecido en el Capítulo VII, Numeral, II, Inciso h) del Manual de Contabilidad Gubernamental emitido por el CONAC, el Ente Público informa lo siguiente:"

Cuenta	Concepto	Importe
<u>TOTAL</u>		

Bajo protesta de decir verdad declaramos que los Estados Financieros y sus Notas son razonablemente correctos y responsabilidad del emisor

  
\_\_\_\_\_  
Nombre de quien autoriza  
Cargo de quien autoriza

\_\_\_\_\_  
Nombre de quien autoriza  
Cargo de quien elabora

MUNICIPIO DE TIERRA NUEVA  
 Estado Analítico del Activo  
 Del 1 de Enero al 31 de Agosto de 2022  
 (Pesos)

Concepto	Saldo Inicial 1	Cargos del Periodo 2	Abonos del Periodo 3	Saldo Final 4=(1+2-3)	Variación del Periodo (4-1)
<b>ACTIVO</b>					
<b>Activo Circulante</b>	<b>2,185,335</b>	<b>63,665,532</b>	<b>61,668,223</b>	<b>4,182,644</b>	<b>1,997,309</b>
Efectivo y Equivalentes	-3,618,086	36,859,179	36,828,078	-3,586,986	31,101
Derechos a Recibir Efectivo o Equivalentes	5,603,417	25,499,776	24,840,144	6,263,049	659,632
Derechos a Recibir Bienes o Servicios	200,005	1,306,576	0	1,506,581	1,306,576
Inventarios	0	0	0	0	0
Almacenes	0	0	0	0	0
Estimación por Pérdida o Deterioro de Activos Circulantes	0	0	0	0	0
Otros Activos Circulantes	0	0	0	0	0
<b>Activo No Circulante</b>	<b>125,943,367</b>	<b>-101,863,958</b>	<b>0</b>	<b>24,079,410</b>	<b>-101,863,958</b>
Inversiones Financieras a Largo Plazo	0	0	0	0	0
Derechos a Recibir Efectivo o Equivalentes a Largo Plazo	0	0	0	0	0
Bienes Inmuebles, Infraestructura y Construcciones en Proceso	121,012,041	-102,422,059	0	18,589,981	-102,422,059
Bienes Muebles	4,194,439	91,424	0	4,285,863	91,424
Activos Intangibles	220,711	0	0	220,711	0
Depreciación, Deterioro y Amortización Acumulada de Bienes	0	0	0	0	0
Activos Diferidos	516,176	466,678	0	982,854	466,678
Estimación por Pérdida o Deterioro de Activos no Circulantes	0	0	0	0	0
Otros Activos no Circulantes	0	0	0	0	0
<b>TOTAL DEL ACTIVO</b>	<b>128,128,703</b>	<b>-38,198,426</b>	<b>61,668,223</b>	<b>28,362,054</b>	<b>-99,866,649</b>

Bajo protesta de decir verdad declaramos que los Estados Financieros y sus Notas son razonablemente correctos y responsabilidad del emisor

GOBIERNO MUNICIPAL  
 2021-2024  
 TIERRA NUEVA, S.L.P.  
 - TESORERÍA -

GOBIERNO MUNICIPAL  
 2021-2024  
 TIERRA NUEVA, S.L.P.  
 - SINDICATURA -

ESTADOS FINANCIEROS  
 GOBIERNO MUNICIPAL  
 2021-2024  
 TIERRA NUEVA, S.L.P.  
 - PRESIDENCIA -

	2022	2021	2022	2021
<b>INGRESOS Y OTROS BENEFICIOS</b>				
Ingresos de la Gestion	3,296,814	3,091,088	17,919,630	13,909,290
Impuestos	1,301,879	1,532,925	10,537,748	7,131,097
Cuotas y Aportaciones de Seguridad Social	0	0	2,429,164	1,374,138
Contribuciones de Mejoras	0	0	4,952,981	5,404,053
Derechos	1,310,122	1,511,892	471,508	2,142,296
Productos	153,945	0	0	0
Apropiamientos	470,968	46,471	0	0
Ingresos por Venta de Bienes y Prestacion de Servicios	0	0	0	0
<b>Participaciones, Aportaciones, Convenios, Incentivos Derivados de la Colaboracion Fiscal, Fondos Distintos de Aportaciones, Transferencias, Asignaciones, Subsidios y Subvenciones, y Pensiones y Jubilaciones</b>	<b>21,477,642</b>	<b>24,395,576</b>	<b>471,508</b>	<b>1,735,275</b>
Participaciones, Aportaciones, Convenios, Incentivos Derivados de la Colaboracion Fiscal, Fondos Distintos de Aportaciones	21,477,642	24,395,576	0	407,121
Transferencias, Asignaciones, Subsidios y Subvenciones, y Pensiones y Jubilaciones	0	0	0	0
<b>Otros Ingresos y Beneficios</b>	<b>750</b>	<b>0</b>	<b>0</b>	<b>0</b>
Ingresos Financieros	0	0	0	0
Incremento por Variacion de Inventarios	0	0	0	0
Disminucion del Exceso de Estimaciones por Perdida o Deterioro u Obsolescencia	0	0	0	0
Disminucion del Exceso de Provisiones	0	0	0	0
Otros Ingresos y Beneficios Varios	750	0	0	0
<b>Total de Ingresos y Otros Beneficios</b>	<b>24,775,206</b>	<b>27,486,664</b>	<b>18,391,138</b>	<b>16,051,666</b>
<b>GASTOS Y OTRAS PERDIDAS</b>				
Gastos de Funcionamiento	1,532,925	1,532,925	10,537,748	7,131,097
Servicios Personales	0	0	2,429,164	1,374,138
Materiales y Suministros	0	0	4,952,981	5,404,053
Servicios Generales	1,511,892	46,471	471,508	2,142,296
Transferencia, Asignaciones, Subsidios y Otras Ayudas	0	0	0	0
Transferencias Internas y Asignaciones al Sector Publico	0	0	0	0
Transferencias al Resto del Sector Publico	0	0	0	0
Subsidios y Subvenciones	0	0	0	0
Ayudas Sociales	0	0	0	0
Pensiones y Jubilaciones	0	0	0	0
Transferencias a Fidelcomisos, Mandatos y Contratos Analogos	0	0	0	0
Transferencias a la Seguridad Social	0	0	0	0
Donativos	0	0	0	0
Transferencia al Exterior	0	0	0	0
Participaciones y Aportaciones	0	0	0	0
Participaciones	0	0	0	0
Aportaciones	0	0	0	0
Convenios	0	0	0	0
Intereses, Comisiones y Otros Gastos de la Deuda Publica	0	0	0	0
Intereses de la Deuda Publica	0	0	0	0
Comisiones de la Deuda Publica	0	0	0	0
Gastos de la Deuda Publica	0	0	0	0
Costo por Coberturas	0	0	0	0
Ayodos Financieros	0	0	0	0
Otros Gastos y Perdidas Extranordnarias	0	0	0	0
Estimaciones, Depreciaciones, Deteriores, Obsolescencia y Amortizaciones	0	0	0	0
Provisiones	0	0	0	0
Disminucion de Inventarios	0	0	0	0
Aumento por Insuficiencia de Estimaciones por Perdida o Deterioro u Obsolescencia	0	0	0	0
Aumento por Insuficiencia de Provisiones	0	0	0	0
Otros Gastos	0	0	0	0
Inversion Publica	0	0	0	0
Inversion Publica no Capitalizable	0	0	0	0
<b>Total de Gastos y Otras Perdidas</b>	<b>18,391,138</b>	<b>16,051,666</b>	<b>18,391,138</b>	<b>16,051,666</b>
<b>Resultados del Ejercicio (Honoro/Desahoro)</b>	<b>6,384,068</b>	<b>11,434,978</b>	<b>0</b>	<b>0</b>

Bajo protesta de decir verdad declaro que los Estados Financieros y sus Notas son razonablemente correctos y responsabilidad del emisor

GOBIERNO MUNICIPAL  
TIERRA NUEVA, S.L.P.  
- TESORERIA -



GOBIERNO MUNICIPAL  
TIERRA NUEVA, S.L.P.  
- SINDICATURA -



GOBIERNO MUNICIPAL  
TIERRA NUEVA, S.L.P.  
- PRESIDENCIA -

Concepto	Origen	Aplicación	Concepto	Origen	Aplicación
<b>ACTIVO</b>	<b>101,282,528</b>	<b>2,327,342</b>	<b>PASIVO</b>	<b>2,435,026</b>	<b>20,000</b>
<b>Activo Circulante</b>	<b>2,458,409</b>	<b>1,506,581</b>	<b>Activo Circulante</b>	<b>2,435,026</b>	<b>0</b>
Efectivo y Equivalentes	2,396,312	0	Cuentas por Pagar a Corto Plazo	0	0
Derechos a Recibir Efectivo o Equivalentes	62,087	0	Documentos por Pagar a Corto Plazo	1,112,798	0
Derechos a Recibir Bienes o Servicios	0	1,506,581	Porción a Corto Plazo de la Deuda Pública a Largo Plazo	1,322,228	0
Inventarios	0	0	Títulos y Valores a Corto Plazo	0	0
Almacenes	0	0	Pasivos Diferidos a Corto Plazo	0	0
Estimación por Pérdida o Deterioro de Activos Circulantes	0	0	Fondos y Bienes de Terceros en Garantía y/o Administración a Corto Plazo	0	0
Otros Activos Circulantes	0	0	Provisiones a Corto Plazo	0	0
<b>Activo No Circulante</b>	<b>98,824,119</b>	<b>820,760</b>	Otros Pasivos a Corto Plazo	0	0
Inversiones Financieras a Largo Plazo	0	0	<b>Pasivo No Circulante</b>	<b>0</b>	<b>20,000</b>
Derechos a Recibir Efectivo o Equivalentes a Largo Plazo	0	0	Cuentas por Pagar a Largo Plazo	0	0
Bienes Inmuebles, Infraestructura y Construcciones en Proceso	98,824,119	0	Documentos por Pagar a Largo Plazo	0	0
Bienes Muebles	0	354,083	Deuda Pública a Largo Plazo	0	0
Activos Intangibles	0	0	Pasivos Diferidos a Largo Plazo	0	0
Depreciación, Deterioro y Amortización Acumulada de Bienes	0	0	Fondos y Bienes de Terceros en Garantía y/o en Administración a Largo Plazo	0	20,000
Activos Diferidos	0	466,678	Provisiones a Largo Plazo	0	0
Estimación por Pérdida o Deterioro de Activos no Circulantes	0	0	<b>HACIENDA PÚBLICA PATRIMONIO</b>	<b>10,519,654</b>	<b>111,889,866</b>
Otros Activos no Circulantes	0	0	<b>Hacienda Pública/Patrimonio Contribuido</b>	<b>0</b>	<b>0</b>
			Aportaciones	0	0
			Donaciones de Capital	0	0
			Actualización de la Hacienda Pública / Patrimonio	0	0
			<b>Hacienda Pública/Patrimonio Generado</b>	<b>10,519,654</b>	<b>111,889,866</b>
			Resultados del Ejercicio (Ahorro / Desahorro)	0	5,050,910
			Resultados de Ejercicios Anteriores	10,519,654	0
			Revalúos	0	0
			Reservas	0	0
			Rectificaciones de Resultados de Ejercicios Anteriores	0	106,838,957
			<b>Exceso o Insuficiencia en la Actualización de la Hacienda Pública/Patrimonio</b>	<b>0</b>	<b>0</b>
			Resultado por Posición Monetaria	0	0
			Resultado por Valencia de Activos no Monetarios	0	0

Bajo protesta de decir verdad declaramos que los Estados Financieros y sus Notas son razonablemente correctos y responsabilidad del signor.

GOBIERNO MUNICIPAL  
 2021 - 2024  
 TIERRA NUEVA, S.L.P.  
 - TESORERÍA -

GOBIERNO MUNICIPAL  
 2021 - 2024  
 TIERRA NUEVA, S.L.P.  
 - SINDICATURA -

GOBIERNO MUNICIPAL  
 2021 - 2024  
 TIERRA NUEVA, S.L.P.  
 - PRESIDENCIA -

2022		2021		2022		2021	
<b>Fujos de Efectivo de las Actividades de Operación</b>				<b>Fujos de Efectivo de las Actividades de Inversión</b>			
<b>Origen</b>		<b>Origen</b>		<b>Origen</b>		<b>Origen</b>	
Impuestos	24,774,456	Bienes Inmuebles, Infraestructura y Construcciones en Proceso	0	0	0	0	0
Cuotas y Aportaciones de Seguridad Social	1,301,879	Bienes Muebles	0	0	0	0	0
Contribuciones de mejoras	0	Otros Origenes de Inversión	0	0	0	0	0
Derechos	1,370,122	Aplicación	4,818,268	7,152,974	0	0	0
Productos	153,945	Bienes Inmuebles, Infraestructura y Construcciones en Proceso	4,726,844	7,152,974	0	0	0
Aprovisionamientos	470,868	Bienes Muebles	91,424	0	0	0	0
Ingresos por Venta de Bienes y Prestación de Servicios	0	Otras Aplicaciones de Inversión	0	0	0	0	0
Participaciones, Aportaciones, Convenios, Incentivos Derivados de la Colaboración Fiscal y Fondos Distintos de Aportaciones	21,477,642	Fujos Netos de Efectivo por Actividades de Inversión:	-4,818,268	-7,152,974	0	0	0
Transferencias, Asignaciones, Subvenciones y Pensiones y Jubilaciones	0						
Otros Origenes de Operación	0						
<b>Aplicación</b>	<b>19,925,087</b>	<b>Fujo de Efectivo de las Actividades de Financiamiento</b>	<b>0</b>	<b>0</b>	<b>0</b>	<b>0</b>	<b>0</b>
Servicios Personales	10,537,485	Origen					
Materiales y Suministros	2,429,144	Endeudamiento Neto	0	0	0	0	0
Servicios Generales	4,942,831	Interno	0	0	0	0	0
Transferencias Internas y Asignaciones al Sector Público	0	Externo	0	0	0	0	0
Transferencias al resto del Sector Público	0	Otros Origenes de Financiamiento	0	0	0	0	0
Subsidios y Subvenciones	0						
Ayudas Sociales	471,508	Aplicación					
Pensiones y Jubilaciones	0	Servicios de la Deuda	0	1,038,721	0	0	0
Transferencias a Fideicomisos, Mandatos y Contratos Análogos	0	Interno	0	0	0	0	0
Transferencias a la Seguridad Social	0	Externo	0	0	0	0	0
Donativos	0	Otras Aplicaciones de Financiamiento	0	1,038,721	0	0	0
Transferencias al Exterior	0						
Participaciones	0	Fujos netos de Efectivo por Actividades de Financiamiento	0	-1,038,721	0	0	0
Aportaciones	0						
Convenios	0						
Otras Aplicaciones de Operación	1,544,118						
<b>Fujos Netos de Efectivo por Actividades de Operación</b>	<b>4,849,369</b>	<b>Incremento/(Disminución) Neta en el Efectivo y Equivalentes al Efectivo</b>	<b>31,101</b>	<b>2,569,694</b>	<b>-3,614,086</b>	<b>-3,750,356</b>	<b>-1,190,674</b>

Bajo protesta de decir verdad declaramos que los Estados Financieros y sus Notas son razonablemente correctos y responsabilidad del emisor.

GOBIERNO MUNICIPAL  
 2021 - 2024  
 TIERRA NUEVA, S.L.P.  
 - TESORERÍA -

*[Firma]*

GOBIERNO MUNICIPAL  
 2021 - 2024  
 TIERRA NUEVA, S.L.P.  
 - SINDICATURA -

*[Firma]*

GOBIERNO MUNICIPAL  
 2021 - 2024  
 TIERRA NUEVA, S.L.P.  
 - PRESIDENCIA -

*[Firma]*

MUNICIPIO DE TIERRA NUEVA  
Estado de Situación Financiera  
Al 31 de Agosto de 2022 y 2021  
(Pesos)

CONCEPTO	2022	Año	2021	CONCEPTO	2022	Año	2021
<b>ACTIVO</b>				<b>PASIVO</b>			
<b>Activo Circulante</b>				<b>Activo Circulante</b>			
Efectivo y Equivalentes	-3,586,966		-1,190,674	Cuentas por Pagar a Corto Plazo	11,901,996		10,786,188
Derechos a Recibir Efectivo o Equivalentes	6,263,049		6,325,146	Documentos por Pagar a Corto Plazo	871,406		-450,822
Derechos a Recibir Bienes o Servicios	1,506,581		0	Porción a Corto Plazo de la Deuda Pública a Largo Plazo	-150,000		-150,000
Inventarios	0		0	Títulos y Valores a Corto Plazo	0		0
Almacenes	0		0	Pasivos Diferidos a Corto Plazo	0		0
Estimación por Pérdida o Deterioro de Activos Circulantes	0		0	Fondos y Bienes de Terceros en Garantía y/o Administración a Corto Plazo	0		0
Otros Activos Circulantes	0		0	Provisiones a Corto Plazo	0		0
<b>Total de Activos Circulantes</b>	<b>4,182,644</b>		<b>5,134,472</b>	Otros Pasivos a Corto Plazo	2,119,628		2,119,628
<b>Activo No Circulante</b>				<b>Total de Pasivos Circulantes</b>	<b>14,743,020</b>		<b>12,307,994</b>
Inversiones Financieras a Largo Plazo	0		0	<b>Pasivo No Circulante</b>			
Derechos a Recibir Efectivo o Equivalentes a Largo Plazo	0		0	Cuentas por Pagar a Largo Plazo	0		0
Bienes Inmuebles, Infraestructura y Construcciones en Proceso	18,589,981		117,414,100	Documentos por Pagar a Largo Plazo	0		0
Bienes Muebles	4,285,863		3,931,780	Deuda Pública a Largo Plazo	0		0
Activos Intangibles	220,711		220,711	Pasivos Diferidos a Largo Plazo	0		0
Depreciación, Deterioro y Amortización Acumulada de Bienes	0		0	Fondos y Bienes de Terceros en Garantía y/o en Administración a Largo Plazo	10,000		30,000
Activos Diferidos	992,854		516,176	Provisiones a Largo Plazo	0		0
Estimación por Pérdida o Deterioro de Activos no Circulantes	0		0	<b>Total de Pasivos No Circulantes</b>	<b>10,000</b>		<b>30,000</b>
Otros Activos no Circulantes	0		0	<b>Total del Pasivo</b>	<b>14,753,020</b>		<b>12,337,994</b>
<b>Total de Activos No Circulantes</b>	<b>24,079,410</b>		<b>122,082,768</b>	<b>HACIENDA PÚBLICA/PATRIMONIO</b>			
<b>Total del Activo</b>	<b>28,262,054</b>		<b>127,217,240</b>	<b>Hacienda Pública/Patrimonio Contribuido</b>			
				Aportaciones	0		0
				Donaciones de Capital	0		0
				Actualización de la Hacienda Pública / Patrimonio	0		0
				<b>Hacienda Pública/Patrimonio Generado</b>	<b>13,509,034</b>		<b>114,879,246</b>
				Resultados del Ejercicio (Ahorro / Desahorro)	6,394,068		11,434,978
				Resultados de Ejercicios Anteriores	114,293,760		103,774,106
				Revalúos	0		0
				Reservas	0		0
				Rectificaciones de Resultados de Ejercicios Anteriores	-107,168,794		-329,837
				<b>Exceso o Insuficiencia en la Actualización de la Hacienda Pública/Patrimonio</b>	<b>0</b>		<b>0</b>
				Resultado por Posición Monetaria	0		0
				Resultado por Tenencia de Activos no Monetarios	0		0
				<b>Total Hacienda Pública / Patrimonio</b>	<b>13,509,034</b>		<b>114,879,246</b>
				<b>Total del Pasivo y Hacienda Pública / Patrimonio</b>	<b>28,262,054</b>		<b>127,217,240</b>

Bajo protesta de decir verdad declaramos que los Estados Financieros y sus Notas son razonablemente correctos y responsabilidad del emisor.



GOBIERNO MUNICIPAL  
2021 - 2024  
TIERRA NUEVA, S.L.P.  
- TESORERÍA -

GOBIERNO MUNICIPAL  
2021 - 2024  
TIERRA NUEVA, S.L.P.  
- SINDICATURA -

GOBIERNO MUNICIPAL  
2021 - 2024  
TIERRA NUEVA, S.L.P.  
- PRESIDENCIA -

Concepto	Hacienda Pública/ Patrimonio Contribuido	Hacienda Pública/ Patrimonio Generado de Ejercicios Anteriores	Hacienda Pública/ Patrimonio Generado del Ejercicio	Exceso o Insuficiencia en la Actualización de la Hacienda Pública / Patrimonio	TOTAL
<b>HACIENDA PÚBLICA/PATRIMONIO CONTRIBUIDO NETO DE 2021</b>					
Aportaciones	0				0
Donaciones de Capital	0				0
Actualización de la Hacienda Pública/Patrimonio	0				0
<b>HACIENDA PÚBLICA / PATRIMONIO GENERADO NETO DE 2021</b>					
Resultados del Ejercicio (Ahorro/Desahorro)					
Resultados de Ejercicios Anteriores		103,774,106	11,434,978		114,879,246
Revalúos	0	0	0	0	0
Reservas		-329,837			-329,837
Rectificaciones de Resultados de Ejercicios Anteriores					
<b>EXCESO O INSUFICIENCIA EN LA ACTUALIZACIÓN DE LA HACIENDA PÚBLICA/PATRIMONIO NETO DE 2021</b>					
Resultado por Posición Monetaria				0	0
Resultado por Tenencia de Activos no Monetarios				0	0
<b>HACIENDA PÚBLICA / PATRIMONIO NETO FINAL DE 2021</b>					
	0	103,444,269	11,434,978	0	114,879,246
<b>CAMBIO EN LA HACIENDA PÚBLICA/PATRIMONIO CONTRIBUIDO NETO DE 2022</b>					
Aportaciones	0				0
Donaciones de Capital	0				0
Actualización de la Hacienda Pública/Patrimonio	0				0
<b>VARIACIONES DE LA HACIENDA PÚBLICA / PATRIMONIO GENERADO NETO DE 2022</b>					
Resultados del Ejercicio (Ahorro/Desahorro)					
Resultados de Ejercicios Anteriores		10,619,654	6,384,068		17,003,722
Revalúos		0	-11,434,978		-11,434,978
Reservas		0	0		0
Rectificaciones de Resultados de Ejercicios Anteriores			-106,838,957		-106,838,957
<b>CAMBIO EN EL EXCESO O INSUFICIENCIA EN LA ACTUALIZACIÓN DE LA HACIENDA PÚBLICA/PATRIMONIO NETO DE 2022</b>					
Resultado por Posición Monetaria				0	0
Resultado por Tenencia de Activos no Monetarios				0	0
<b>HACIENDA PÚBLICA / PATRIMONIO NETO FINAL DE 2022</b>					
	0	113,963,923	-100,454,889	0	13,509,034



Bajo protesta de decir verdad declaramos que los Estados Financieros y sus Notas son razonablemente correctos y responsabilidad del emisor

GOBIERNO MUNICIPAL  
 2021 - 2024  
 TIERRA NUEVA, S.L.P.  
 - TESORERÍA.

GOBIERNO MUNICIPAL  
 2021 - 2024  
 TIERRA NUEVA, S.L.P.  
 - SINDICATURA.

GOBIERNO MUNICIPAL  
 2021 - 2024  
 TIERRA NUEVA, S.L.P.  
 - PRESIDENCIA.

