

ACTA NÚMERO DIECINUEVE DE CARÁCTER ORDINARIO.- EN EL MUNICIPIO DE TAMPACÁN, ESTADO DE SAN LUIS POTOSÍ, SIENDO LAS 10:00 DIEZ HORAS DEL DÍA 8 OCHO DE JULIO DEL 2022 DOS MIL VEINTIDOS, A EFECTO DE CELEBRAR SESIÓN DE CABILDO DE CARÁCTER ORDINARIO, SE REUNIERON EN LAS INSTALACIONES DEL SALÓN DE CABILDO DE LA PRESIDENCIA MUNICIPAL, LOS CC. LIC. BRISSEIRE SÁNCHEZ LÓPEZ, PRESIDENTA MUNICIPAL; C. GERMÁN REYES HERNÁNDEZ, REGIDOR DE MAYORÍA; C. MARÍA DEL CARMEN LÓPEZ MEDRANO, SÍNDICO MUNICIPAL; C. AGRIPINO MENDOZA HERNÁNDEZ, REGIDOR CONSTITUCIONAL; C. NORMA DELIA ROQUE SALAZAR, REGIDOR CONSTITUCIONAL; C. LETICIA SÁNCHEZ CANO, REGIDOR CONSTITUCIONAL; C. NOÉ JUAN HERNÁNDEZ HERNÁNDEZ, REGIDOR CONSTITUCIONAL; C. JESÚS DARIO HERVERT SALAZAR, REGIDOR CONSTITUCIONAL Y EL C. RAYMUNDO CERÓN SALINAS, SECRETARIO GENERAL DEL AYUNTAMIENTO, TODOS INTEGRANTES DEL H. AYUNTAMIENTO DE TAMPACÁN, S.L.P. PARA EL TRIENIO 2021-2024, CON FUNDAMENTO EN EL NUMERAL 21 FRACCIÓN I DE LA LEY ORGÁNICA DEL MUNICIPIO LIBRE DEL ESTADO DE SAN LUIS POTOSÍ, BAJO EL SIGUIENTE:

ORDEN DEL DIA:

I.- PASE DE LISTA E INSTALACIÓN LEGAL DE LA SESIÓN.

II.- LECTURA Y APROBACIÓN DEL ACTA DE LA SESIÓN ANTERIOR.

III.- ASUNTOS A TRATAR:

A.- PRESENTACIÓN Y EN SU CASO APROBACIÓN DE CUENTA PÚBLICA DEL MES DE JUNIO 2022.

B.- PRESENTACIÓN Y EN SU CASO APROBACIÓN DE LAS MODIFICACIONES PRESUPUESTALES DEL MES DE JUNIO 2022.

C.- PRESENTACIÓN Y EN SU CASO APROBACIÓN DE LA CUENTA PÚBLICA Y MODIFICACIONES PRESUPUESTALES DEL SEGUNDO TRIMESTRE 2022 (ABRIL-MAYO-JUNIO 2022).

IV.- ASUNTOS GENERALES.

V.- CLAUSURA DE LA SESIÓN.

I.- EN EL PRIMER PUNTO DEL ORDEN DEL DÍA, PASE DE LISTA E INSTALACIÓN LEGAL DE LA SESIÓN. EL C. RAYMUNDO CERÓN SALINAS, PROCEDE A LA VERIFICACIÓN DEL QUÓRUM LEGAL, POR LO QUE ENCONTRÁNDOSE PRESENTES LA TOTALIDAD DE LOS INTEGRANTES DEL CABILDO, LA LIC. BRISSEIRE SÁNCHEZ LÓPEZ, PRESIDENTA MUNICIPAL, REALIZA LA INSTALACIÓN DE LA PRESENTE SESIÓN Y LA VALIDEZ DE LOS ACUERDOS QUE DE LA MISMA EMANEN.-----

II.- EN EL SEGUNDO PUNTO DEL ORDEN DEL DÍA, LECTURA Y APROBACIÓN DEL ACTA DE LA SESIÓN ANTERIOR. EL C. RAYMUNDO CERÓN SALINAS, SOLICITA LA DISPENSA DE LA LECTURA DEL ACTA ANTERIOR, LO CUAL ES APROBADO POR UNANIMIDAD. -----

ACTO SEGUIDO, SE SOMETE A LA CONSIDERACIÓN DE LOS INTEGRANTES DEL CABILDO EL ACTA DE LA SESIÓN ANTERIOR DE FECHA 27 VEINTISIETE DE JUNIO DEL 2022 DOS MIL VEINTIDOS, NO. 18 DIECIOCHO DE CARÁCTER ORDINARIO, MISMA QUE ES APROBADA POR UNANIMIDAD. -----

5/7/22


III.- EN EL TERCER PUNTO DEL ORDEN DEL DÍA, ASUNTOS A TRATAR, SE PROCEDE AL DESAHOGO DE LA SIGUIENTE MANERA:

A.- PRESENTACIÓN Y EN SU CASO APROBACIÓN DE CUENTA PÚBLICA DEL MES DE JUNIO 2022.

EN ESTE ACTO COMPARECE EL C. DEIBYS HERNÁNDEZ HERNÁNDEZ, TESORERO MUNICIPAL, QUIEN PRESENTA LA CUENTA PÚBLICA DEL MES DE JUNIO DEL 2022, AL TENOR SIGUIENTE:

CUENTA PÚBLICA DEL MES DE JUNIO 2022:

EN ESTE ACTO, SE PRESENTA LA CUENTA PÚBLICA CON ESTADOS FINANCIEROS CONTABLES, PRESUPUESTABLES, LEY DE DISCIPLINA FINANCIERA DEL MES DE JUNIO DEL 2022, AL TENOR DE LO SIGUIENTE:

CONTENIDO.

INFORMACION CONTABLE:

- A) ESTADO DE ACTIVIDADES.
- B) ESTADO DE SITUACION FINANCIERA.
- C) ESTADO DE LA VARIACION EN LA HACIENDA PÚBLICA.
- D) ESTADO DE CAMBIOS EN LA SITUACION FINANCIERA.
- E) ESTADO DE FLUJOS DE EFECTIVO.
- F) NOTAS A LOS ESTADOS FINANCIEROS.
- G) ESTADO ANALITICO DEL ACTIVO.
- I) ESTADO ANALITICO DE LA DEUDA Y OTROS PASIVOS.

INFORMACION PRESUPUESTARIA:

- A) ESTADO ANALITICO DE INGRESOS DEL QUE SE DERIVA LA PRESENTACION EN CLASIFICACION ECONOMICA.
- B) ESTADO ANALITICO DEL EJERCICIO DEL PRESUPUESTO DE EGRESOS CON LAS SIGUIENTES CLASIFICACIONES: 1.- ADMINISTRATIVA 2.- ECONOMICA 3.-POR OBJETO DEL GASTO 4.-FUNCIONAL.

ESTADOS FINANCIEROS DE LA LEY DE DISCIPLINA FINANCIERA:

- 1.- ESTADO DE SITUACION FINANCIERA DETALLADO.
- 2.- INFORME ANALITICO DE LA DEUDA PÚBLICA Y OTROS PASIVOS.
- 3.-INFORME ANALITICO DE LAS OBLIGACIONES DIFERENTES DE FINANCIAMIENTOS.
- 4.- BALANCE PRESUPUESTARIO.
- 5.-ESTADO ANALITICO DE INGRESOS DETALLADO.
- 6.-ESTADO ANALITICO DEL EJERCICIO DEL PRESUPUESTO DE EGRESOS DETALLADO CLASIFICACION POR OBJETO DEL GASTO, ADMINISTRATIVA, FUNCIONAL, DE SERVICIOS PERSONALES POR CATEGORIA.


OTROS ESTADOS FINANCIEROS:

- A) INFORMES SOBRE PASIVOS CONTINGENTES.
- B) CONCILIACIÓN ENTRE INGRESOS PRESUPUESTARIOS Y CONTABLES.

- C) CONCILIACION ENTRE LOS EGRESOS PRESUPUESTARIOS Y LOS GASTOS CONTABLES.
- D) BALANZA DE COMPROBACION.
- E) CLASIFICACION PROGRAMATICA.
- F) ESTADO PRESUPUESTAL POR UNIDAD ADMINISTRATIVA.
- G) PROGRAMA.
- H) PROYECTO Y FUENTE DE FINANCIAMIENTO.
- I) ENDEUDAMIENTO NETO.
- J) INTERESES DE LA DEUDA.
- K) INDICADORES DE POSTURA FISCAL.

TODOS QUEDANDO AGREGADOS AL APÉNDICE DE LOS ANEXOS DE LA PRESENTE SESIÓN.

SE PRESENTA ESTADO DE RESULTADOS:

 TAMPACÁN		Municipio de Tampacán Estado de San Luis Potosí Estados de Resultados Del 01/jun./2022 al 30/jun./2022		Fecha y hora de Impresión: 07/Jul/2022 04:31:01	
<small>Unidad: CECAP</small> <small>Rep: 00/EstadosResul.0320</small>		PERIODO	%	ACUMULADO	%
		1/jun. al 30/jun./2022		01/ene al 30/jun./2022	
INGRESOS Y OTROS BENEFICIOS					
INGRESOS DE GESTION					
		\$54,242.17	0.40 %	\$626,609.68	1.63 %
	IMPUESTOS	\$25,336.00	0.26 %	\$601,656.00	1.26 %
	IMPUESTOS SOBRE EL PATRIMONIO	\$25,336.00	0.26 %	\$601,656.00	1.26 %
	DERECHOS	\$4,670.00	0.02 %	\$126,876.74	0.21 %
	PRODUCTOS	\$1,627.51	0.01 %	\$10,454.69	0.02 %
	APROVECHAMIENTOS	\$9,626.65	0.07 %	\$102,839.65	0.20 %
	PARTICIPACIONES, APORTACIONES, CONVENIOS, INCENTIVOS DERIVADOS DE L.	\$12,355,628.29	99.99 %	\$49,625,808.54	99.96 %
	PARTICIPACIONES, APORTACIONES, CONVENIOS, INCENTIVOS DERIVADOS DE L.	\$12,355,628.29	99.99 %	\$49,625,808.54	99.96 %
	PARTICIPACIONES	\$2,780,916.23	20.88 %	\$17,503,614.54	34.74 %
	APORTACIONES	\$12,586,890.28	78.81 %	\$31,726,860.63	62.83 %
	CONVENIOS	\$0.00	0.00 %	\$0.00	0.00 %
	INCENTIVOS DERIVADOS DE LA COLABORACION FISCAL	\$26,965.78	0.20 %	\$190,421.47	0.38 %
	OTROS INGRESOS Y BENEFICIOS	\$0.00	0.00 %	\$0.00	0.00 %
	INGRESOS FINANCIEROS	\$0.00	0.00 %	\$0.00	0.00 %
	INTERESES GANADOS DE TÍTULOS, VALORES Y DEMÁS INSTRUMENTOS FINANCIEROS	\$0.00	0.00 %	\$0.00	0.00 %
	Total de Ingresos	\$13,409,848.40	100.00 %	\$50,462,363.92	100.00 %
GASTOS Y OTRAS PÉRDIDAS					
GASTOS DE FUNCIONAMIENTO					
		\$3,246,641.30	24.20 %	\$17,968,527.86	35.60 %
	SERVICIOS PERSONALES	\$1,625,671.67	13.96 %	\$10,414,120.76	20.63 %
	MATERIALES Y SUMINISTROS	\$252,059.59	1.86 %	\$0,000,170.64	0.00 %
	SERVICIOS GENERALES	\$1,159,590.15	8.62 %	\$5,500,236.56	10.90 %
	TRANSFERENCIAS, ASIGNACIONES, SUBSIDIOS Y OTRAS AYUDAS	\$164,998.89	1.23 %	\$681,678.09	1.34 %
	AYUDAS SOCIALES	\$164,998.89	1.23 %	\$681,678.09	1.34 %
	PARTICIPACIONES Y APORTACIONES	\$0.00	0.00 %	\$0.00	0.00 %
	INTERESES, COMISIONES Y OTROS GASTOS DE LA DEUDA PUBLICA	\$0.00	0.00 %	\$0.00	0.00 %
	OTROS GASTOS Y PERDIDAS EXTRAORDINARIAS	\$0.00	0.00 %	\$0.00	0.00 %
	INVERSION PÚBLICA	\$0.00	0.00 %	\$0.00	0.00 %
	Total de Gastos y otras Perdidas	\$3,410,638.18	25.43 %	\$18,847,206.35	37.34 %
	Ahorro / Desahorro Neto del Ejercicio	\$9,999,210.22	74.56 %	\$31,615,157.57	62.65 %

CONCEPTO	2022	2021
CUENTAS DE ORDEN PRESUPUESTARIAS		
LEY DE INGRESOS		
IMPUESTOS	177,282,900.00	177,282,900.00
CONTRIBUCIONES DE SEGURIDAD SOCIAL	10,000,000.00	10,000,000.00
CONTRIBUCIONES DE MEJORAS	10,000,000.00	10,000,000.00
DERECHOS	10,000,000.00	10,000,000.00
PRODUCTOS	10,000,000.00	10,000,000.00
AFOROS Y AVANZADOS	10,000,000.00	10,000,000.00
INGRESOS POR RENTA DE BIENES Y PRESTACION DE SERVICIOS	10,000,000.00	10,000,000.00
PRESUPUESTO DE EGRESOS		
PERSONAL	177,282,900.00	177,282,900.00
OPERACIONES DE SERVICIOS	10,000,000.00	10,000,000.00
CONTRIBUCIONES DE SEGURIDAD SOCIAL	10,000,000.00	10,000,000.00
CONTRIBUCIONES DE MEJORAS	10,000,000.00	10,000,000.00
DERECHOS	10,000,000.00	10,000,000.00
PRODUCTOS	10,000,000.00	10,000,000.00
AFOROS Y AVANZADOS	10,000,000.00	10,000,000.00
INGRESOS POR RENTA DE BIENES Y PRESTACION DE SERVICIOS	10,000,000.00	10,000,000.00

ESTADO DE ACTIVIDADES:

Concepto	2022	2021
INGRESOS Y OTROS BENEFICIOS		
INGRESOS DE GESTION	\$54,243.11	\$2,108,797.92
IMPUESTOS	\$48,346.00	\$618,798.43
CUOTAS Y APORTACIONES DE SEGURIDAD SOCIAL	\$0.00	\$0.00
CONTRIBUCIONES DE MEJORAS	\$0.00	\$0.00
DERECHOS	\$4,897.00	\$1,468,999.00
PRODUCTOS	\$1,600.11	\$0.00
AFOROS Y AVANZADOS	\$9,800.00	\$321,299.51
INGRESOS POR RENTA DE BIENES Y PRESTACION DE SERVICIOS	\$0.00	\$0.00
PARTICIPACIONES, APORTACIONES, CONVENIOS, INCENTIVOS DERIVADOS DE LA COLABORACION FISCAL, FONDOS DISTINTOS DE APORTACIONES, TRANSFERENCIAS, ASIGNACIONES, SUBSIDIOS Y SUBVENCIONES, Y PENSIONES Y JUBILACIONES	\$13,355,606.29	\$77,936,658.06
PARTICIPACIONES, APORTACIONES, CONVENIOS, INCENTIVOS DERIVADOS DE LA COLABORACION FISCAL Y FONDOS DISTINTOS DE APORTACIONES	\$13,355,606.29	\$77,936,658.06
TRANSFERENCIAS, ASIGNACIONES, SUBSIDIOS, SUBVENCIONES Y PENSIONES Y JUBILACIONES	\$0.00	\$0.00
OTROS INGRESOS Y BENEFICIOS	\$0.00	\$22,960.21
INGRESOS FINANCIEROS	\$0.00	\$22,960.21
INCREMENTO POR TARIAS O INCREMENTOS	\$0.00	\$0.00
DISMINUCION DEL EXCESO DE ESTIMACIONES POR PERDIDA O DETERIORO O OBsolescencia	\$0.00	\$0.00
DISMINUCION DEL EXCESO DE PROVISIONES	\$0.00	\$0.00
OTROS INTERESES Y BENEFICIOS	\$0.00	\$0.00
Total de Ingresos y Otros Beneficios	\$13,409,848.40	\$80,068,416.19
GASTOS Y OTRAS PERDIDAS		
GASTOS DE FUNCIONAMIENTO	\$3,245,841.32	\$38,735,248.77
SERVICIOS PERSONALES	\$1,633,071.67	\$23,629,070.40
MATERIALES Y SUMINISTROS	\$203,049.69	\$4,515,769.94
SERVICIOS GENERALES	\$1,409,720.96	\$10,715,000.31
TRANSFERENCIAS, ASIGNACIONES, SUBSIDIOS Y OTRAS AYUDAS	\$164,996.86	\$2,640,205.47
TRANSFERENCIAS INTERNAS Y ASIGNACIONES AL SECTOR PUBLICO	\$0.00	\$0.00
TRANSFERENCIAS AL RESTO DEL SECTOR PUBLICO	\$0.00	\$0.00
SUBSIDIOS Y SUBVENCIONES	\$0.00	\$0.00
AYUDAS SOCIALES	\$164,996.86	\$2,640,205.47
PENSIONES Y JUBILACIONES	\$0.00	\$0.00
TRANSFERENCIAS A FIDUCIARIOS, MANDATOS Y CONTRATOS ANALOGOS	\$0.00	\$0.00
TRANSFERENCIAS A LA SEGURIDAD SOCIAL	\$0.00	\$0.00
CONTRATOS	\$0.00	\$0.00
TRANSFERENCIAS AL EXTERIOR	\$0.00	\$0.00
PARTICIPACIONES Y APORTACIONES	\$0.00	\$0.00
PARTICIPACIONES	\$0.00	\$0.00
APORTACIONES	\$0.00	\$0.00
CONVENIOS	\$0.00	\$0.00
INTERESES, COMISIONES Y OTROS GASTOS DE LA DEUDA PUBLICA	\$0.00	\$0.00
INTERESES DE LA DEUDA PUBLICA	\$0.00	\$0.00
COMISIONES DE LA DEUDA PUBLICA	\$0.00	\$0.00
GASTOS DE LA DEUDA PUBLICA	\$0.00	\$0.00
COSTO POR COBERTURAS	\$0.00	\$0.00
AFOROS FINANCIEROS	\$0.00	\$0.00
OTROS GASTOS Y PERDIDAS EXTRAORDINARIAS	\$0.00	\$157,277.78
ESTIMACIONES DERRIBACIONES DETERIOROS OBsolescencia Y AMORTIZACIONES	\$0.00	\$157,277.78
PROVISIONES	\$0.00	\$0.00
DISMINUCION DE INVENTARIOS	\$0.00	\$0.00
INCREMENTO POR TARIAS O INCREMENTOS	\$0.00	\$0.00
INCREMENTO POR TARIAS O INCREMENTOS	\$0.00	\$0.00
INCREMENTO POR TARIAS O INCREMENTOS	\$0.00	\$0.00

[Handwritten signatures and marks on the right side of the page]

Municipio de Tampacán
Estado de San Luis Potosí
Estado de Actividades
Del 01/jun./2022 al 30/jun./2022
(Cifras en Pesos)

Del CEBAF
Rep. de Estado Actividades

Fecha y hora de impresión: 07/07/2022 14:55 p.m.

Concepto	2022	2021
OTROS GASTOS	\$0.00	\$0.00
INVERSIÓN PÚBLICA	\$0.00	\$37,516,771.39
INVERSIÓN PÚBLICA CAPITALIZABLE	\$0.00	\$37,516,771.39
Total de Gastos y otras Pérdidas	\$3,410,638.18	\$79,049,503.42
Resultado del Ejercicio (Ahorro/Desahorro)	\$9,999,210.22	\$1,018,912.77

EN USO DE LA PALABRA EL C. RAYMUNDO CERÓN SALINAS, SOMETE A LA CONSIDERACION DE LOS INTEGRANTES DEL CABILDO, LA CUENTA PÚBLICA DEL MES DE JUNIO DEL 2022, LA CUAL RESULTA APROBADA POR UNANIMIDAD.

B.- PRESENTACIÓN Y EN SU CASO APROBACIÓN DE LAS MODIFICACIONES PRESUPUESTALES DEL MES DE JUNIO 2022.

EN ESTE ACTO EL C. DEIBYS HERNÁNDEZ HERNÁNDEZ, TESORERO MUNICIPAL, PRESENTA LAS MODIFICACIONES PRESUPUESTALES DEL MES DE JUNIO DEL 2022, AL TENOR SIGUIENTE:

INGRESOS:

Municipio de Tampacán
Estado de San Luis Potosí
Póliza: P01162 Del 07/06/2022

Fecha y hora de impresión: 07/06/2022 14:04 p.m.

Concepto: Ingreso Modificado Folio: 31 Ampliación Ejercicio: 2022 ACTA DE CABILDO

No.	Cuenta	Descripción de la cuenta	Cargo	Abono	Concepto del movimiento
0001	5101-51-409	Impuesto Sobre la Renta	\$108,766.00		Mora Modifica
0002	5101-51-409	Impuesto Sobre la Renta		\$108,766.00	Mora Modifica
Sumas iguales =>			<u>\$108,766.00</u>	<u>\$108,766.00</u>	

Municipio de Tampacán
Estado de San Luis Potosí
Póliza: P01162 Del 07/06/2022

Fecha y hora de impresión: 07/06/2022 14:04 p.m.

Concepto: Ingreso Modificado Folio: 31 Ampliación Ejercicio: 2022 ACTA DE CABILDO

No.	Cuenta	Descripción de la cuenta	Cargo	Abono	Concepto del movimiento
0001	5101-51-409	Impuesto Sobre la Renta	\$108,766.00		Mora Modifica
0002	5101-51-409	Impuesto Sobre la Renta		\$108,766.00	Mora Modifica
Sumas iguales =>			<u>\$108,766.00</u>	<u>\$108,766.00</u>	

EGRESOS:

Municipio de Tampacán
Estado de San Luis Potosí

Municipio de Tampacán
Estado de San Luis Potosí
Folija: FC1181 De: 01/06/2022

hora de ingreso de...

Concepto: Gasto Modificado Folio: 29 Traspaso: Ejercicio: 2022 ACTA DE CABILD...

Table with 5 columns: No. Cuenta, Descripción de la cuenta, Cargo, Abosc, Concepto del movimiento. Contains 40 rows of financial data.

Municipio de Tampacán
Estado de San Luis Potosí

Municipio de Tampacán
Estado de San Luis Potosí
Folija: FC1195 De: 01/06/2022

hora de ingreso de...

Concepto: Gasto Modificado Folio: 30 Traspaso: Ejercicio: 2022 ACTA DE CABILD...

Table with 5 columns: No. Cuenta, Descripción de la cuenta, Cargo, Abosc, Concepto del movimiento. Contains 40 rows of financial data.

CONTENIDO.

INFORMACION CONTABLE:

- A) ESTADO DE ACTIVIDADES.
- B) ESTADO DE SITUACION FINANCIERA.
- C) ESTADO DE LA VARIACION EN LA HACIENDA PÚBLICA.
- D) ESTADO DE CAMBIOS EN LA SITUACION FINANCIERA.
- E) ESTADO DE FLUJOS DE EFECTIVO.
- F) NOTAS A LOS ESTADOS FINANCIEROS.
- G) ESTADO ANALITICO DEL ACTIVO.
- I) ESTADO ANALITICO DE LA DEUDA Y OTROS PASIVOS.

INFORMACION PRESUPUESTARIA:

- A) ESTADO ANALITICO DE INGRESOS DEL QUE SE DERIVA LA PRESENTACION EN CLASIFICACION ECONOMICA.
- B) ESTADO ANALITICO DEL EJERCICIO DEL PRESUPUESTO DE EGRESOS CON LAS SIGUIENTES CLASIFICACIONES: 1.- ADMINISTRATIVA 2.- ECONOMICA 3.-POR OBJETO DEL GASTO 4.-FUNCIONAL.

ESTADOS FINANCIEROS DE LA LEY DE DISCIPLINA FINANCIERA:

- 1.- ESTADO DE SITUACION FINANCIERA DETALLADO.
- 2.- INFORME ANALITICO DE LA DEUDA PÚBLICA Y OTROS PASIVOS.
- 3.-INFORME ANALITICO DE LAS OBLIGACIONES DIFERENTES DE FINANCIAMIENTOS.
- 4.- BALANCE PRESUPUESTARIO.
- 5.-ESTADO ANALITICO DE INGRESOS DETALLADO.
- 6.-ESTADO ANALITICO DEL EJERCICIO DEL PRESUPUESTO DE EGRESOS DETALLADO CLASIFICACION POR OBJETO DEL GASTO, ADMINISTRATIVA, FUNCIONAL, DE SERVICIOS PERSONALES POR CATEGORIA.

OTROS ESTADOS FINANCIEROS:

- A) INFORMES SOBRE PASIVOS CONTINGENTES.
- B) CONCILIACION ENTRE INGRESOS PRESUPUESTARIOS Y CONTABLES.
- C) CONCILIACION ENTRE LOS EGRESOS PRESUPUESTARIOS Y LOS GASTOS CONTABLES.
- D) BALANZA DE COMPROBACION.
- E) CLASIFICACION PROGRAMATICA.
- F) ESTADO PRESUPUESTAL POR UNIDAD ADMINISTRATIVA.
- G) PROGRAMA.
- H) PROYECTO Y FUENTE DE FINANCIAMIENTO.
- I) ENDEUDAMIENTO NETO.
- J) INTERESES DE LA DEUDA.
- K) INDICADORES DE POSTURA FISCAL.

TODOS QUEDANDO AGREGADOS AL APÉNDICE DE LOS ANEXOS DE LA PRESENTE SESIÓN.

ESTADO DE SITUACIÓN FINANCIERA DETALLADO:

**Municipio de Tampacán
Estado de Situación Financiera
Al 30 de Junio de 2022 y 2021
(Pesos)**

[Handwritten signature]

[Handwritten mark]

[Handwritten signature]

[Handwritten signature]

[Handwritten signature]

[Handwritten signature]

[Handwritten signature]

ACTIVO			PASIVO		
Activo Circulante			Pasivo Circulante		
Efectivo y Equivalentes	7,184,109	5,480,010	Cuentas por Pagar a Corto Plazo	22,286,066	19,253,481
Derechos a Recibir Efectivo o Equivalentes	4,249,115	2,464,232	Documentos por Pagar a Corto Plazo	0	0
Derechos a Recibir Bienes o Servicios	1,071,257	1,071,257	Porción a Corto Plazo de la Deuda Pública a Largo Plazo	0	0
Inventarios	0	0	Titulos y Valores a Corto Plazo	0	0
Almacenes	0	0	Pasivos Diferidos a Corto Plazo	0	0
Estimación por Pérdida o Deterioro de Activos Circulantes	0	0	Fondos y Bienes de Terceros en Garantía y/o Administración a Corto Plazo	0	0
Otros Activos Circulantes	0	0	Provisiones a Corto Plazo	0	0
Total de Activos Circulantes	12,504,482	9,015,499	Otros Pasivos a Corto Plazo	-4,270	-4,270
			Total de Pasivos Circulantes	22,281,796	19,249,212
Activo No Circulante			Pasivo No Circulante		
Inversiones Financieras a Largo Plazo	0	0	Cuentas por Pagar a Largo Plazo	0	0
Derechos a Recibir Efectivo o Equivalentes a Largo Plazo	0	0	Documentos por Pagar a Largo Plazo	0	0
Bienes Inmuebles, Infraestructura y Construcciones en Proceso	56,528,046	48,662,116	Deuda Pública a Largo Plazo	0	0
Bienes Muebles	8,184,148	7,515,148	Pasivos Diferidos a Largo Plazo	0	0
Activos Intangibles	41,655	41,655	Fondos y Bienes de Terceros en Garantía y/o en Administración a Largo Plazo	0	0
Depreciación, Deterioro y Amortización Acumulada de Bienes	-480,735	0	Provisiones a Largo Plazo	0	0
Activos Diferidos	0	0	Total de Pasivos No Circulantes	0	0
Estimación por Pérdida o Deterioro de Activos no Circulantes	0	0			
Otros Activos no Circulantes	0	0	Total del Pasivo	22,281,796	19,249,212
Total de Activos No Circulantes	64,273,115	56,218,920			
			HACIENDA PÚBLICA/ PATRIMONIO		
Total del Activo	76,777,597	65,234,419	Hacienda Pública/Patrimonio Contribuido	0	0
			Aportaciones	0	0
			Donaciones de Capital	0	0
			Actualización de la	0	0

Hacienda Pública /
Patrimonio

**Hacienda
Pública/Patrimonio
Generado** 54,495,800 45,985,207

Resultados del Ejercicio
(Ahorro / Desahorro) 31,615,158 23,731,594

Resultados de Ejercicios
Anteriores 63,530,354 62,511,441

Revalúos 434,000 434,000

Reservas 516,305 516,305

Rectificaciones de
Resultados de Ejercicios
Anteriores -41,600,017 -41,208,133

**Exceso o insuficiencia en
la Actualización de la
Hacienda
Pública/Patrimonio** 0

Resultado por Posición
Monetaria 0 0

Resultado por Tenencia de
Activos no Monetarios 0 0

**Total Hacienda Pública/
Patrimonio** 54,495,800 45,985,207

**Total del Pasivo y
Hacienda Pública /
Patrimonio** 76,777,597 65,234,419

Bajo protesta de decir verdad declaramos que los Estados Financieros y sus Notas son razonablemente correctos y responsabilidad del emisor

ESTADO DE ACTIVIDADES:

Municipio de Tampacán
Estado de Actividades
Del 1 de Abril al 30 de Junio de 2022 y 2021
(Pesos)

INGRESOS Y OTROS BENEFICIOS

Ingresos de la Gestión	377,289	401,837
Impuestos	246,325	262,413
Cuotas y Aportaciones de Seguridad Social	0	0
Contribuciones de Mejoras	0	0
Derechos	53,062	105,958
Productos	6,173	0
Aprovechamientos	71,729	33,466
Ingresos por Venta de Bienes y Prestación de Servicios	0	0

Participaciones, Aportaciones, Convenios, Incentivos Derivados de la Colaboración Fiscal, Fondos Distintos de Aportaciones, Transferencias, Asignaciones, Subsidios y Subvenciones, y Pensiones y Jubilaciones	30,011,505	21,476,073
Aportaciones, Transferencias, Asignaciones, Subsidios y Subvenciones, y Pensiones y Jubilaciones		
Participaciones, Aportaciones, Convenios, Incentivos Derivados de la Colaboración Fiscal, Fondos Distintos de Aportaciones	30,011,505	21,476,073
Aportaciones, Transferencias, Asignaciones, Subsidios y Subvenciones, y Pensiones y Jubilaciones		
Aportaciones, Transferencias, Asignaciones, Subsidios y Subvenciones, y Pensiones y Jubilaciones		
Transferencias, Asignaciones, Subsidios y Subvenciones, y Pensiones y Jubilaciones	0	0
Otros Ingresos y Beneficios	2	8
Ingresos Financieros	2	8
Incremento por Variación de Inventarios	0	0
Disminución del Exceso de Estimaciones por Pérdida o Deterioro u Obsolescencia	0	0
Disminución del Exceso de Provisiones	0	0
Otros Ingresos y Beneficios Varios	0	0
Total de Ingresos y Otros Beneficios	30,388,795	21,877,918
GASTOS Y OTRAS PÉRDIDAS		
Gastos de Funcionamiento	10,108,388	9,934,185
Servicios Personales	5,467,184	5,884,251
Materiales y Suministros	1,133,662	1,434,772
Servicios Generales	3,507,542	2,615,162
Transferencias, Asignaciones, Subsidios y Otras Ayudas	575,878	373,448
Transferencias Internas y Asignaciones al Sector Público	0	0
Transferencias al Resto del Sector Público	0	0
Subsidios y Subvenciones	0	0
Ayudas Sociales	575,878	373,448
Pensiones y Jubilaciones	0	0
Transferencias a Fideicomisos, Mandatos y Contratos Análogos	0	0
Transferencias a la Seguridad Social	0	0
Donativos	0	0
Transferencias al Exterior	0	0
Participaciones y Aportaciones	0	0
Participaciones	0	0
Aportaciones	0	0
Convenios	0	0
Intereses, Comisiones y Otros Gastos de la Deuda Pública	0	0
Intereses de la Deuda Pública	0	0
Comisiones de la Deuda Pública	0	0
Gastos de la Deuda Pública	0	0
Costo por Coberturas	0	0
Apoyos Financieros	0	0

Otros Gastos y Pérdidas Extraordinarias	0	0
Estimaciones, Depreciaciones, Deterioros, Obsolescencia y Amortizaciones	0	0
Provisiones	0	0
Disminución de Inventarios	0	0
Aumento por Insuficiencia de Estimaciones por Pérdida o Deterioro y Obsolescencia	0	0
Aumento por Insuficiencia de Provisiones	0	0
Otros Gastos	0	0
Inversión Pública	0	0
Inversión Pública no Capitalizable	0	0
Total de Gastos y Otras Pérdidas	10,684,266	10,307,633
Resultados del Ejercicio (Ahorro/Desahorro)	19,704,529	11,570,285

Bajo protesta de decir verdad declaramos que los Estados Financieros y sus Notas son razonablemente correctos y responsabilidad del emisor

ESTADO DE CAMBIOS EN LA SITUACIÓN FINANCIERA:

Municipio de Tampacán
Estado de Cambios en la Situación
Financiera
Del 1 de Abril al 30 de Junio de 2022
(Pesos)

ACTIVO	3,312,374	19,622,268
Activo Circulante	3,312,374	305,358
Efectivo y Equivalentes	3,312,374	0
Derechos a Recibir Efectivo o Equivalentes	0	305,358
Derechos a Recibir Bienes o Servicios	0	0
Inventarios	0	0
Almacenes	0	0
Estimación por Pérdida o Deterioro de Activos Circulantes	0	0
Otros Activos Circulantes	0	0
Activo No Circulante	0	19,316,910
Inversiones Financieras a Largo Plazo	0	0
Derechos a Recibir Efectivo o Equivalentes a Largo Plazo	0	0
Bienes Inmuebles, Infraestructura y Construcciones en Proceso	0	19,244,860
Bienes Muebles	0	72,049

Activos Intangibles	0	0
Depreciación, Deterioro y Amortización Acumulada de Bienes	0	0
Activos Diferidos	0	0
Estimación por Pérdida o Deterioro de Activos no Circulantes	0	0
Otros Activos no Circulantes	0	0
PASIVO	8,170,607	0
Pasivo Circulante	8,170,607	0
Cuentas por Pagar a Corto Plazo	8,170,607	0
Documentos por Pagar a Corto Plazo	0	0
Porción a Corto Plazo de la Deuda Pública a Largo Plazo	0	0
Títulos y Valores a Corto Plazo	0	0
Pasivos Diferidos a Corto Plazo	0	0
Fondos y Bienes de Terceros en Garantía y/o Administración a Corto Plazo	0	0
Provisiones a Corto Plazo	0	0
Otros Pasivos a Corto Plazo	0	0
Pasivo No Circulante	0	0
Cuentas por Pagar a Largo Plazo	0	0
Documentos por Pagar a Largo Plazo	0	0
Deuda Pública a Largo Plazo	0	0
Pasivos Diferidos a Largo Plazo	0	0
Fondos y Bienes de Terceros en Garantía y/o en Administración a Largo Plazo	0	0
Provisiones a Largo Plazo	0	0
HACIENDA PÚBLICA/ PATRIMONIO	8,139,287	0
Hacienda Pública/Patrimonio Contribuido	0	0
Aportaciones	0	0
Donaciones de Capital	0	0
Actualización de la Hacienda Pública / Patrimonio	0	0
Hacienda Pública/Patrimonio Generado	8,139,287	0
Resultados del Ejercicio (Ahorro / Desahorro)	8,134,245	0
Resultados de Ejercicios Anteriores	0	0
Revalúos	0	0
Reservas	0	0
Rectificaciones de Resultados de Ejercicios Anteriores	5,043	0
Exceso o Insuficiencia en la Actualización de la Hacienda Pública/Patrimonio	0	0
Resultado por Posición Monetaria	0	0
Resultado por Tenencia de Activos no Monetarios	0	0

Bajo protesta de decir verdad declaramos que los Estados Financieros y sus Notas son razonablemente correctos y responsabilidad del emisor

ESTADO ANALÍTICO DEL ACTIVO:

Municipio de Tampacán
 Estado Analítico del Activo
 Del 1 de Abril al 30 de Junio de 2022
 (Pesos)

ACTIVO					
Activo Circulante	14,046,987	99,872,645	101,415,150	12,504,482	-1,542,505
Efectivo y Equivalentes	10,273,480	85,826,468	68,915,839	7,184,109	-3,089,370
Derechos a Recibir Efectivo o Equivalentes	2,702,250	34,046,177	32,499,311	4,249,115	1,546,866
Derechos a Recibir Bienes o Servicios	1,071,257	0	0	1,071,257	0
Inventarios	0	0	0	0	0
Almacenes	0	0	0	0	0
Estimación por Pérdida o Deterioro de Activos Circulantes	0	0	0	0	0
Otros Activos Circulantes	0	0	0	0	0
Activo No Circulante	34,860,451	29,412,664	0	64,273,115	29,412,664
Inversiones Financieras a Largo Plazo	0	0	0	0	0
Derechos a Recibir Efectivo o Equivalentes a Largo Plazo	0	0	0	0	0
Bienes Inmuebles, Infraestructura y Construcciones en Proceso	27,187,431	29,340,615	0	58,528,046	29,340,615
Bienes Muebles	8,112,098	72,049	0	8,184,148	72,049
Activos Intangibles	41,655	0	0	41,655	0
Depreciación, Deterioro y Amortización Acumulada de Bienes	-480,735	0	0	-480,735	0
Activos Diferidos	0	0	0	0	0
Estimación por Pérdida o Deterioro de Activos no Circulantes	0	0	0	0	0
Otros Activos no Circulantes	0	0	0	0	0
TOTAL DEL ACTIVO	48,907,437	129,285,309	101,415,150	76,777,597	27,870,159

Bajo protesta de decir verdad declaramos que los Estados Financieros y sus Notas son razonablemente correctos y responsabilidad del emisor

ESTADO ANALÍTICO DE INGRESOS:

--	--	--

Impuestos	872,021	17,081	889,102	246,325	246,325	-625,696
Cuotas y Aportaciones de Seguridad Social	0	0	0	0	0	0
Contribuciones de Mejoras	0	0	0	0	0	0
Derechos	289,674	16,495	306,169	53,062	53,062	-236,613
Productos	0	0	0	6,173	6,173	6,173
Aprovechamientos	62,579	0	62,579	71,729	71,729	9,150
Ingresos por Venta de Bienes, Prestación de Servicios y Otros Ingresos	28,656	0	28,656	2	2	-28,654
Participaciones, Aportaciones, Convenios, Incentivos Derivados de la Colaboración Fiscal y Fondos Distintos de Aportaciones	77,549,996	3,070,963	80,620,959	30,011,505	30,011,505	-47,538,491
Transferencias, Asignaciones, Subsidios y Subvenciones, y Pensiones y Jubilaciones	0	0	0	0	0	0
Ingresos Derivados de Financiamientos	0	0	0	0	0	0
				0		
Total		78,802,926	3,104,539	81,907,465	30,388,795	30,388,795
					Ingresos excedentes¹	

Ingresos del Poder Ejecutivo Federal o Estatal y de los Municipios						
Impuestos	872,021	17,081	889,102	246,325	246,325	-625,696
Cuotas y Aportaciones de Seguridad Social	0	0	0	0	0	0
Contribuciones de Mejoras	0	0	0	0	0	0
Derechos	289,674	16,495	306,169	53,062	53,062	-236,613
Productos	0	0	0	6,173	6,173	6,173
Aprovechamientos	62,579	0	62,579	71,729	71,729	9,150
Participaciones, Aportaciones, Convenios, Incentivos Derivados de la Colaboración Fiscal y Fondos Distintos de Aportaciones	77,549,996	3,070,963	80,620,959	30,011,505	30,011,505	-47,538,491
Transferencias, Asignaciones, Subsidios y Subvenciones, y Pensiones y Jubilaciones	0	0	0	0	0	0
				0		
Ingresos de los Entes Públicos de los Poderes Legislativo y Judicial, de los Órganos Autónomos y del Sector Paraestatal o Paramunicipal, así como de las Empresas Productivas del Estado						
Cuotas y Aportaciones de Seguridad Social	0	0	0	0	0	0
Productos	0	0	0	0	0	0
Ingresos por Venta de Bienes, Prestación de Servicios y Otros Ingresos	28,656	0	28,656	2	2	-28,654
Transferencias, Asignaciones,	0	0	0	0	0	0

Subsidios y Subvenciones, y Pensiones y Jubilaciones							
Ingresos derivados de financiamiento							
Ingresos Derivados de Financiamientos	0	0	0	0	0	0	0
Tot al	78,802,926	3,104,539	81,907,465	30,388,795	30,388,795	Ingresos excedentes	

ESTADO DE FLUJOS DE EFECTIVO:

Municipio de Tampacán
 Estado de Flujos de Efectivo
 Del 1 de Abril al 30 de Junio de 2022 y
 2021
 (Pesos)

Flujos de Efectivo de las Actividades de Operación		
Origen	50,462,364	42,849,239
Impuestos	606,558	460,283
Cuotas y Aportaciones de Seguridad Social	0	0
Contribuciones de mejoras	0	0
Derechos	106,677	195,048
Productos	10,455	0
Aprovechamientos	102,840	123,956
Ingresos por Venta de Bienes y Prestación de Servicios	8	25
Participaciones, Aportaciones, Convenios, Incentivos Derivados de la Colaboración Fiscal y Fondos Distintos de Aportaciones	49,635,827	42,069,926
Transferencias, Asignaciones, Subsidios y Subvenciones, y Pensiones y Jubilaciones	0	0
Otros Orígenes de Operación	0	0
Aplicación	21,948,975	19,295,071
Servicios Personales	10,393,658	11,682,160
Materiales y Suministros	2,050,171	2,064,733
Servicios Generales	5,501,017	4,648,722
Transferencias Internas y Asignaciones al Sector Público	0	0
Transferencias al resto del Sector Público	0	0
Subsidios y Subvenciones	0	0
Ayudas Sociales	880,678	658,106
Pensiones y Jubilaciones	0	0
Transferencias a Fideicomisos, Mandatos y Contratos Análogos	0	0
Transferencias a la Seguridad Social	0	0
Donativos	0	0
Transferencias al Exterior	0	0
Participaciones	0	0
Aportaciones	0	0
Convenios	0	0
Otras Aplicaciones de Operación	3,123,450	241,351
Flujos Netos de Efectivo por Actividades de Operación	28,513,389	23,554,168
Flujos de Efectivo de las Actividades de Inversión		
Origen	0	0

Bienes Inmuebles, Infraestructura y Construcciones en Proceso	0	0
Bienes Muebles	0	0
Otros Orígenes de Inversión	0	0
Aplicación	21,127,774	18,687,851
Bienes Inmuebles, Infraestructura y Construcciones en Proceso	20,758,775	18,687,851
Bienes Muebles	368,999	0
Otras Aplicaciones de Inversión	0	0
Flujos Netos de Efectivo por Actividades de Inversión	-21,127,774	-18,687,851
Flujo de Efectivo de las Actividades de Financiamiento		
Origen	0	0
Endeudamiento Neto	0	0
Interno	0	0
Externo	0	0
Otros Orígenes de Financiamiento	0	0
Aplicación	1,909,492	900,501
Servicios de la Deuda	0	0
Interno	0	0
Externo	0	0
Otras Aplicaciones de Financiamiento	1,909,492	900,501
Flujos netos de Efectivo por Actividades de Financiamiento	-1,909,492	-900,501
Incremento/Disminución Neta en el Efectivo y Equivalentes al Efectivo	5,476,123	3,965,815
Efectivo y Equivalentes al Efectivo al inicio del Ejercicio	1,707,986	1,514,195
Efectivo y Equivalentes al Efectivo al final del Ejercicio	7,184,109	5,480,010

Bajo protesta de decir verdad declaramos que los Estados Financieros y sus Notas son razonablemente correctos y responsabilidad del emisor

ESTADO DE VARIACIÓN EN LA HACIENDA PÚBLICA:

Municipio de Tampacán
 Estado de Variación en la Hacienda Pública
 Del 1 de Abril al 30 de Junio de 2022
 (pesos)

HACIENDA PÚBLICA/PATRIMONIO CONTRIBUIDO NETO DE 2021	0	0
Aportaciones	0	0
Donaciones de Capital	0	0
Actualización de la Hacienda Pública/Patrimonio	0	0

HACIENDA PÚBLICA / PATRIMONIO GENERADO NETO DE 2021		22,253,613	23,731,594		45,985,207
Resultados del Ejercicio (Ahorro/Desahorro)			23,731,594		23,731,594
Resultados de Ejercicios Anteriores		62,511,441			62,511,441
Revalúos		434,000		0	434,000
Reservas		516,305			516,305
Rectificaciones de Resultados de Ejercicios Anteriores		-41,208,133			-41,208,133
EXCESO O INSUFICIENCIA EN LA ACTUALIZACIÓN DE LA HACIENDA PÚBLICA/ PATRIMONIO NETO DE 2021				0	0
Resultado por Posición Monetaria				0	0
Resultado por Tenencia de Activos no Monetarios				0	0
HACIENDA PÚBLICA / PATRIMONIO NETO FINAL DE 2021	0	22,253,613	23,731,594	0	45,985,207
CAMBIOS EN LA HACIENDA PÚBLICA/PATRIMONIO CONTRIBUIDO NETO DE 2022	0				0
Aportaciones	0				0
Donaciones de Capital	0				0
Actualización de la Hacienda Pública/Patrimonio	0				0
VARIACIONES DE LA HACIENDA PÚBLICA / PATRIMONIO GENERADO NETO DE 2022		1,018,913	7,491,680		8,510,593
Resultados del Ejercicio (Ahorro/Desahorro)			31,615,158		31,615,158
Resultados de Ejercicios Anteriores		1,018,913	-23,731,594		-22,712,681
Revalúos		0	0	0	0
Reservas		0	0		0
Rectificaciones de Resultados de Ejercicios Anteriores			-391,683		-391,683
CAMBIOS EN EL EXCESO O INSUFICIENCIA EN LA ACTUALIZACIÓN DE LA HACIENDA PÚBLICA/ PATRIMONIO NETO DE 2022				0	0
Resultado por Posición Monetaria				0	0
Resultado por Tenencia de Activos no Monetarios				0	0
HACIENDA PÚBLICA / PATRIMONIO NETO FINAL DE 2022	0	23,272,526	31,223,274	0	54,495,800

Bajo protesta de decir verdad declaramos que los Estados Financieros y sus Notas son razonablemente correctos y responsabilidad del emisor

CONCILIACIÓN PRESUPUESTAL DE INGRESOS:

Municipio de Tampacán	
Conciliación entre los Ingresos Presupuestarios y Contables	
Correspondiente del 1 de Abril al 30 de Junio de 2022	
(Cifras en pesos)	
1. Ingresos Presupuestarios	30,388,795
2. Más ingresos contables no presupuestarios	
2.1 Ingresos Financieros	0
2.2 Incremento por Variación de Inventarios	
2.3 Disminución del exceso de estimaciones por pérdida o deterioro u obsolescencia	0
2.4 Disminución del exceso de provisiones	0
2.5 Otros ingresos y beneficios varios	0
2.6 Otros ingresos contables no presupuestarios	0

5777

		0
3. Menos ingresos presupuestarios no contables		
3.1 Aprovechamientos Patrimoniales	0	
3.2 Ingresos derivados de financiamientos	0	
3.3 Otros Ingresos presupuestarios no contables	0	
4. Ingresos Contables (4 = 1 + 2 - 3)		30,388,795

ESTADO ANALÍTICO DE LA DEUDA:

Municipio de Tampacán
 Estado Analítico de la Deuda y Otros Pasivos
 Del 1 de Abril al 30 de Junio de 2022
 (Pesos)

[Handwritten signature]

DEUDA PÚBLICA					
Corto Plazo					
Deuda Interna				0	0
Instituciones de Crédito	Peso	México		0	0
Títulos y Valores	Peso	México		0	0
Arrendamientos Financieros	Peso	México		0	0
Deuda Externa				0	0
Organismos Financieros Internacionales	Peso	México		0	0
Deuda Bilateral	Peso	México		0	0
Títulos y Valores	Peso	México		0	0
Arrendamientos Financieros	Peso	México		0	0
Subtotal a Corto Plazo				0	0
Largo Plazo					
Deuda Interna				0	0
Instituciones de Crédito	Peso	México		0	0
Títulos y Valores	Peso	México		0	0
Arrendamientos Financieros	Peso	México		0	0
Deuda Externa				0	0
Organismos Financieros Internacionales	Peso	México		0	0
Deuda Bilateral	Peso	México		0	0
Títulos y Valores	Peso	México		0	0
Arrendamientos Financieros				0	0
Subtotal a Largo Plazo				0	0
Otros Pasivos	Peso	México		14,165,166	22,281,796
Total Deuda y Otros Pasivos				14,165,166	22,281,796

[Handwritten signature]

[Handwritten signature]

[Handwritten signature]

Bajo protesta de decir verdad declaramos que los Estados Financieros y sus Notas son razonablemente correctos y responsabilidad del emisor

[Handwritten mark]

TESORERIA	\$26,681,463	\$1,399,211	\$28,080,674	\$7,627,928	\$7,607,466	\$20,452,746
INFRAESTRUCTURA	\$42,037,730	\$1,887,721	\$43,925,451	\$29,931,967	\$21,051,228	\$13,393,484
FORTALECIMIENTO	\$10,083,733	\$518,607	\$10,702,340	\$2,336,570	\$2,336,570	\$8,365,770
OTROS FONDOS	\$0	\$410,704	\$410,704	\$200,464	\$200,464	\$210,240
			\$0			\$0
			\$0			\$0
			\$0			\$0
			\$0			\$0
Total del Gasto	\$78,802,926	\$4,316,243	\$83,119,169	\$40,096,930	\$31,259,628	\$43,022,239

**ESTADO ANALÍTICO DEL EJERCICIO DEL PRESUPUESTO DE EGRESOS
CLASIFICACIÓN ECONÓMICA (POR TIPO DE GASTO):**

[Redacted]						
------------	--	--	--	--	--	--

Gasto Corriente	25,952,000	10,145,640	36,097,640	10,474,164	10,453,702	25,623,478
Gasto de Capital	50,950,926	-5,041,327	45,109,599	29,622,766	20,805,926	15,486,833
Amortización de la Deuda y Disminución de Pasivos	1,900,000	1,930	1,911,930	0	0	1,911,930
Pensiones y Jubilaciones	0	0	0	0	0	0
Participaciones	0	0	0	0	0	0
Total del Gasto	78,802,926	4,316,243	83,119,169	40,096,930	31,259,628	43,022,239

**ESTADO ANALÍTICO DEL EJERCICIO DEL PRESUPUESTO DE EGRESOS
CLASIFICACIÓN FUNCIONAL (FINALIDAD Y FUNCIÓN):**

[Redacted]		
------------	--	--

[Redacted]	[Redacted]	[Redacted]
------------	------------	------------

[Handwritten signatures and notes on the right margin]

Gobierno	28,081,463	5,855,755	31,937,218	8,953,885	8,833,423	22,983,333
Legislación			0			0
Justicia	140,000	166,460	306,460	85,282	85,282	221,178
Coordinación de la Política de Gobierno	120,000	213,284	333,284	97,828	97,828	235,456
Relaciones Exteriores			0			0
Asuntos Financieros y Hacendarios	1,169,000	1,519,886	2,688,886	668,782	668,782	2,020,104
Seguridad Nacional			0			0
Asuntos de Orden Público y de Seguridad Interior	230,000	2,123,400	2,353,400	633,148	633,148	1,720,252
Otros Servicios Generales	24,422,463	1,832,725	26,255,188	7,468,845	7,448,383	18,786,343
Desarrollo Social	52,121,463	-9,278,452	42,843,011	25,470,469	18,026,884	17,372,542
Protección Ambiental	0	588,693	588,693	588,693	178,608	0
Vivienda y Servicios a la Comunidad	52,121,463	-11,267,145	40,854,318	24,558,130	17,526,630	16,296,188
Salud	0	1,400,000	1,400,000	323,646	323,646	1,076,354
Recreación, Cultura y Otras Manifestaciones Sociales			0			0
Educación			0			0
Protección Social			0			0
Otros Asuntos Sociales			0			0
Desarrollo Económico	0	6,427,010	6,427,010	5,672,577	4,299,322	754,433
Asuntos Económicos, Comerciales y Laborales en General			0			0
Agropecuaria, Silvicultura, Pesca y Caza			0			0
Combustibles y Energía			0			0
Minería, Manufacturas y Construcción			0			0
Transporte	0	6,427,010	6,427,010	5,672,577	4,299,322	754,433
Comunicaciones			0			0
Turismo			0			0
Ciencia, Tecnología e Innovación			0			0
Otras Industrias y Otros Asuntos Económicos			0			0
Otras no Clasificadas en Funciones Anteriores	600,000	1,311,930	1,911,930	0	0	1,911,930
Transacciones de la Deuda Pública / Costo Financiero de la Deuda			0			0
Transferencias, Participaciones y Aportaciones entre Diferentes Niveles y Órdenes de Gobierno			0			0
Saneamiento del Sistema Financiero			0			0
Adeudos de Ejercicios Fiscales Anteriores	600,000	1,311,930	1,911,930	0	0	1,911,930
Total del Gasto	78,802,926	4,316,243	83,119,169	40,096,930	31,259,626	43,022,239

5/1/17

[Handwritten signature]

[Handwritten signature]

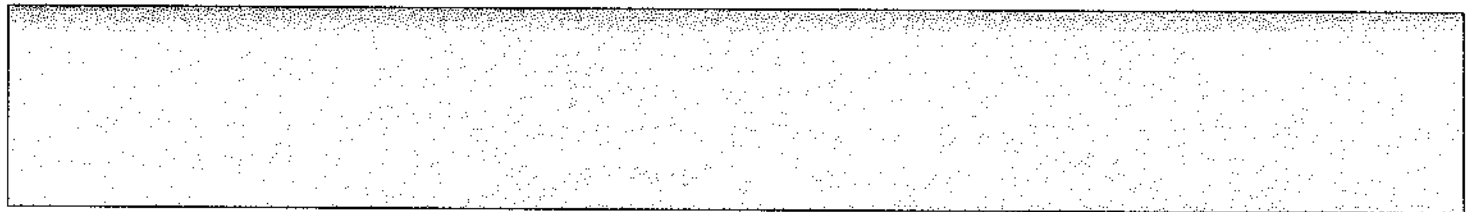
[Handwritten signature]

[Handwritten signature]

[Handwritten signature]

[Handwritten signature]

**ESTADO ANALÍTICO DEL EJERCICIO DEL PRESUPUESTO DE EGRESOS
CLASIFICACIÓN POR OBJETO DEL GASTO (CAPÍTULO Y CONCEPTO):**



Servicios Personales	19,201,463	3,741,160	22,942,623	5,467,184	5,446,722	17,475,439
Remuneraciones al Personal de Carácter Permanente	16,200,000	3,738,206	19,938,206	5,371,384	5,371,384	14,566,822
Remuneraciones al Personal de Carácter Transitorio	1,300,000	0	1,300,000	90,476	70,804	1,209,524
Remuneraciones Adicionales y Especiales	1,600,000	2,954	1,602,954	5,324	5,324	1,597,630
Seguridad Social	0	0	0	0	0	0
Otras Prestaciones Sociales y Económicas	101,463	0	101,463	0	0	101,463
Previsiones	0	0	0	0	0	0
Pago de Estímulos a Servidores Públicos	0	0	0	0	0	0
Materiales y Suministros	2,877,443	531,052	3,348,495	1,133,682	1,133,682	2,214,834
Materiales de Administración, Emisión de Documentos y Artículos Oficiales	593,013	49,881	612,894	402,960	402,960	509,934
Alimentos y Utensilios	314,000	52,812	366,812	100,335	100,335	266,477
Materias Primas y Materiales de Producción y Comercialización	0	0	0	0	0	0
Materiales y Artículos de Construcción y de Reparación	432,930	150,954	583,884	216,958	216,958	366,925
Productos Químicos, Farmacéuticos y de Laboratorio	123,000	52,856	70,145	32,246	32,246	37,899
Combustibles, Lubricantes y Aditivos	914,500	530,911	1,445,411	582,358	582,358	863,053
Vestuario, Blancos, Prendas de Protección y Artículos Deportivos	104,000	66,595	37,405	0	0	37,405
Materiales y Suministros Para Seguridad	38,000	20,500	17,500	0	0	17,500
Herramientas, Refacciones y Accesorios Menores	298,000	83,555	214,445	98,805	98,805	15,640
Servicios Generales	2,849,557	6,882,911	9,572,468	3,507,542	3,507,542	6,004,926
Servicios Básicos	696,057	2,247,065	2,943,122	1,038,802	1,038,802	1,904,320
Servicios de Arrendamiento	295,000	1,543,231	1,838,231	680,288	680,288	1,157,943
Servicios Profesionales, Científicos, Técnicos y Otros Servicios	165,000	371,064	536,064	309,787	309,787	226,277
Servicios Financieros, Bancarios y Comerciales	10,000	49,151	59,151	22,597	22,597	36,554
Servicios de Instalación, Reparación, Mantenimiento y Conservación	128,000	159,043	287,043	45,964	45,964	241,079
Servicios de Comunicación Social y Publicidad	700,000	370,019	329,980	498,320	498,320	431,670
Servicios de Traslado y Viáticos	568,500	201,002	769,502	403,050	403,050	666,451
Servicios Oficiales	279,000	667,766	946,766	609,420	609,420	337,346
Otros Servicios Generales	8,000	1,794,599	1,802,599	499,314	499,314	1,303,285
Transferencias, Asignaciones, Subsidios y Otras Ayudas	1,213,000	501,052	1,714,052	575,878	575,878	1,138,174
Transferencias Internas y Asignaciones al Sector Público	0	0	0	0	0	0
Transferencias al Resto del Sector Pública	0	0	0	0	0	0
Subsidios y Subvenciones	0	0	0	0	0	0
Ayudas Sociales	1,213,000	501,052	1,714,052	575,878	575,878	1,138,174
Pensiones y Jubilaciones	0	0	0	0	0	0
Transferencias a Fideicomisos, Mandatos y Otros Análogos	0	0	0	0	0	0
Transferencias a la Seguridad Social	0	0	0	0	0	0
Donativos	0	0	0	0	0	0
Transferencias al Exterior	0	0	0	0	0	0
Bienes Muebles, Inmuebles e Intangibles	0	369,251	369,251	72,049	72,049	297,202

Mobiliario y Equipo de Administración	0	21,500	21,500	21,325	21,325	175
Mobiliario y Equipo Educativo y Recreativo	0	0	0	0	0	0
Equipo e Instrumental Médico y de Laboratorio	0	0	0	0	0	0
Vehículos y Equipo de Transporte	0	280,000	280,000	0	0	280,000
Equipo de Defensa y Seguridad	0	0	0	0	0	0
Maquinaria, Otros Equipos y Herramientas	0	87,751	87,751	50,724	50,724	37,027
Activos Biológicos	0	0	0	0	0	0
Bienes inmuebles	0	0	0	0	0	0
Activos Intangibles	0	0	0	0	0	0
Inversión Pública	50,821,463	-7,501,84	43,320,349	29,340,615	20,523,775	13,979,735
Obra Pública en Bienes de Dominio Público	50,821,463	-8,361,165	42,460,318	28,480,583	20,131,001	13,979,735
Obra Pública en Bienes Propios	0	860,032	860,032	860,032	392,774	0
Proyectos Productivos y Acciones de Fomento	0	0	0	0	0	0
Inversiones Financieras y Otras Provisiones	0	0	0	0	0	0
Inversiones Para el Fomento de Actividades Productivas	0	0	0	0	0	0
Acciones y Participaciones de Capital	0	0	0	0	0	0
Compra de Títulos y Valores	0	0	0	0	0	0
Concesión de Préstamos	0	0	0	0	0	0
Inversiones en Fideicomisos, Mandatos y Otros Análogos	0	0	0	0	0	0
Otras Inversiones Financieras	0	0	0	0	0	0
Provisiones para Contingencias y Otras Erogaciones Especiales	0	0	0	0	0	0
Participaciones y Aportaciones	0	0	0	0	0	0
Participaciones	0	0	0	0	0	0
Aportaciones	0	0	0	0	0	0
Convenios	0	0	0	0	0	0
Deuda Pública	1,900,000	11,930	1,911,930	0	0	1,911,930
Amortización de la Deuda Pública	0	0	0	0	0	0
Intereses de la Deuda Pública	0	0	0	0	0	0
Comisiones de la Deuda Pública	0	0	0	0	0	0
Gastos de la Deuda Pública	0	0	0	0	0	0
Costo por Coberturas	0	0	0	0	0	0
Apoyos Financieros	0	0	0	0	0	0
Adeudos de Ejercicios Fiscales Anteriores (Adeulas)	1,900,000	11,930	1,911,930	0	0	1,911,930
Total del Gasto	78,802,926	4,316,243	83,119,169	40,096,930	31,259,628	43,022,239

CONCILIACIÓN PRESUPUESTAL DE EGRESOS:

Municipio de Tampacán		
Conciliación entre los Egresos Presupuestarios y los Gastos Contables		
Correspondiente del 1 de Abril al 30 de Junio de 2022		
1. Total de egresos presupuestarios		40,096,930
2. Menos egresos presupuestarios no contables		29,437,864
2.1 Materias Primas y Materiales de Producción y Comercialización	0	
2.2 Materiales y Suministros	25,200	
2.3 Mobiliario y Equipo de Administración	21,325	
2.4 Mobiliario y Equipo Educativo y Recreativo	0	
2.5 Equipo e Instrumental Médico y de Laboratorio	0	
2.6 Vehículos y Equipo de Transporte	0	
2.7 Equipo de Defensa y Seguridad	0	
2.8 Maquinaria, Otros Equipos y Herramientas	50,724	
2.9 Activos Biológicos	0	
2.10 Bienes Inmuebles	0	
2.11 Activos Intangibles	0	
2.12 Obra Pública en Bienes de Dominio Público	28,480,583	
2.13 Obra Pública en Bienes Propios	860,032	

SMF

2.14 Acciones y Participaciones de Capital	0
2.15 Compra de Títulos y Valores	0
2.16 Concesión de Préstamos	0
2.17 Inversiones en Fideicomisos, Mandatos y Otros Análogos	
2.18 Provisiones para Contingencias y Otras Erogaciones Especiales	
2.19 Amortización de la Deuda Pública	
2.20 Adeudos de Ejercicios Fiscales Anteriores (ADEFAS)	
2.21 Otros Egresos Presupuestales No Contables	0

3. Más Gastos Contables No Presupuestarios		0
3.1 Estimaciones, Depreciaciones, Deterioros, Obsolescencia y Amortizaciones	0	
3.2 Provisiones	0	
3.3 Disminución de inventarios	0	
3.4 Aumento por insuficiencia de estimaciones por pérdida o deterioro u obsolescencia	0	
3.5 Aumento por insuficiencia de provisiones	0	
3.6 Otros Gastos	0	
3.7 Otros Gastos Contables No Presupuestales	0	

4. Total de Gasto Contable		10,659,066
-----------------------------------	--	-------------------

[Handwritten signature]

ESTADO DE SITUACIÓN FINANCIERA DETALLADO:

Municipio de Tampacán (a)					
Estado de Situación Financiera Detallado - LDF					
Al 31 de diciembre de 2021 y al 30 de Junio de 2022 (b)					
(PESOS)					
Concepto (c)	2022 (d)	31 de diciembre de 2021 (e)	Concepto (c)	2022 (d)	31 de diciembre de 2021 (e)
ACTIVO			PASIVO		
Activo Circulante			Pasivo Circulante		
a. Efectivo y Equivalentes (a=a1+a2+a3+a4+a5+a6+a7)	7,184,109	1,707,986	a. Cuentas por Pagar a Corto Plazo (a=a1+a2+a3+a4+a5+a6+a7+a8+a9)	22,286,066	15,259,656
a1) Efectivo	0	0	a1) Servicios Personales por Pagar a Corto Plazo	2,545,130	2,525,676
a2) Bancos/Tesorería	6,475,923	1,152,884	a2) Proveedores por Pagar a Corto Plazo	6,152,472	7,660,566
a3) Bancos/Dependencias y Otros	248,361	247,920	a3) Contratistas por Obras Públicas por Pagar a Corto Plazo	10,780,412	1,963,572
a4) Inversiones Temporales (Hasta 3 meses)	136,550	0	a4) Participaciones y Aportaciones por Pagar a Corto Plazo	0	0
a5) Fondos con Afectación Específica	0	0	a5) Transferencias Otorgadas por Pagar a Corto Plazo	156,623	522,457
a6) Depósitos de Fondos de Terceros en Garantía y/o Administración	0	0	a6) Intereses, Comisiones y Otros Gastos de la Deuda Pública por Pagar a Corto Plazo	0	0
a7) Otros Efectivos y Equivalentes	323,274	307,183	a7) Retenciones y Contribuciones por Pagar a Corto Plazo	1,320,257	1,557,945
b. Derechos a Recibir Efectivo o Equivalentes (b=b1+b2+b3+b4+b5+b6+b7)	4,249,115	1,046,948	a8) Devoluciones de la Ley de Ingresos por Pagar a Corto Plazo	0	0
b1) Inversiones Financieras de Corto Plazo	0	0	a9) Otras Cuentas por Pagar a Corto Plazo	1,331,172	1,029,441
b2) Cuentas por Cobrar a Corto Plazo	0	0	b. Documentos por Pagar a Corto Plazo (b=b1+b2+b3)	0	0
b3) Deudores Diversos por Cobrar a Corto Plazo	4,253,847	1,055,479	b1) Documentos Comerciales por Pagar a Corto Plazo	0	0
b4) Ingresos por Recuperar a Corto Plazo	0	0	b2) Documentos con Contratistas por Obras Públicas por Pagar a Corto Plazo	0	0
b5) Deudores por Anticipos de la Tesorería a Corto Plazo	0	0	b3) Otros Documentos por Pagar a Corto Plazo	0	0
b6) Préstamos Otorgados a Corto Plazo	-4,731	-8,531	c. Porción a Corto Plazo de la Deuda Pública a Largo Plazo (c=c1+c2)	0	0
b7) Otros Derechos a Recibir Efectivo o Equivalentes a Corto Plazo	0	0	c1) Porción a Corto Plazo de la Deuda Pública	0	0
c. Derechos a Recibir Bienes o Servicios (c=c1+c2+c3+c4+c5)	1,071,257	1,071,257	c2) Porción a Corto Plazo de Arrendamiento Financiero	0	0
c1) Anticipo a Proveedores por Adquisición de Bienes y Prestación de Servicios a Corto Plazo	0	0	d. Títulos y Valores a Corto Plazo	0	0
c2) Anticipo a Proveedores por Adquisición de Bienes Inmuebles y Muebles a Corto Plazo	0	0	e. Pasivos Diferidos a Corto Plazo (e=e1+e2+e3)	0	0
c3) Anticipo a Proveedores por Adquisición de Bienes Intangibles a Corto Plazo	0	0	e1) Ingresos Cobrados por Adelantado a Corto Plazo	0	0
c4) Anticipo a Contratistas por Obras Públicas a Corto Plazo	1,071,257	1,071,257	e2) Intereses Cobrados por Adelantado a Corto Plazo	0	0
c5) Otros Derechos a Recibir Bienes o Servicios a Corto Plazo	0	0	e3) Otros Pasivos Diferidos a Corto Plazo	0	0

[Handwritten signature]

d. Inventarios (d=d1+d2+d3+d4+d5)	0	0	f. Fondos y Bienes de Terceros en Garantía y/o Administración a Corto Plazo (f=f1+f2+f3+f4+f5+f6)	0	0
d1) Inventario de Mercancías para Venta	0	0	f1) Fondos en Garantía a Corto Plazo	0	0
d2) Inventario de Mercancías Terminadas	0	0	f2) Fondos en Administración a Corto Plazo	0	0
d3) Inventario de Mercancías en Proceso de Elaboración	0	0	f3) Fondos Contingentes a Corto Plazo	0	0
d4) Inventario de Materias Primas, Materiales y Suministros para Producción	0	0	f4) Fondos de Fideicomisos, Mandatos y Contratos Análogos a Corto Plazo	0	0
d5) Bienes en Tránsito	0	0	f5) Otros Fondos de Terceros en Garantía y/o Administración a Corto Plazo	0	0
e. Almacenes	0	0	f6) Valores y Bienes en Garantía a Corto Plazo	0	0
f. Estimación por Pérdida o Deterioro de Activos Circulantes (f=f1+f2)	0	0	g. Provisiones a Corto Plazo (g=g1+g2+g3)	0	0
f1) Estimaciones para Cuentas Incobrables por Derechos a Recibir Efectivo o Equivalentes	0	0	g1) Provisión para Demandas y Juicios a Corto Plazo	0	0
f2) Estimación por Deterioro de Inventarios	0	0	g2) Provisión para Contingencias a Corto Plazo	0	0
g. Otros Activos Circulantes (g=g1+g2+g3+g4)	0	0	g3) Otras Provisiones a Corto Plazo	0	0
g1) Valores en Garantía	0	0	h. Otros Pasivos a Corto Plazo (h=h1+h2+h3)	-4,270	-4,270
g2) Bienes en Garantía (excluye depósitos de fondos)	0	0	h1) Ingresos por Clasificar	0	0
g3) Bienes Derivados de Embargos, Decomisos, Aseguramientos y Dación en Pago	0	0	h2) Recaudación por Participar	0	0
g4) Adquisición con Fondos de Terceros	0	0	h3) Otros Pasivos Circulantes	-4,270	-4,270
IA. Total de Activos Circulantes (IA = a + b + c + d + e + f + g)	12,504,482	3,826,191	h) IA. Total de Pasivos Circulantes (IA = a + b + c + d + e + f + g + h)	22,281,796	15,255,386
Activo No Circulante			Pasivo No Circulante		
a. Inversiones Financieras a Largo Plazo	0	0	a. Cuentas por Pagar a Largo Plazo	0	0
b. Derechos a Recibir Efectivo o Equivalentes a Largo Plazo	0	0	b. Documentos por Pagar a Largo Plazo	0	0
c. Bienes Inmuebles, Infraestructura y Construcciones en Proceso	56,528,046	26,952,431	c. Deuda Pública a Largo Plazo	0	0
d. Bienes Muebles	8,184,148	7,815,148	d. Pasivos Diferidos a Largo Plazo	0	0
e. Activos Intangibles	41,655	41,655	e. Fondos y Bienes de Terceros en Garantía y/o en Administración a Largo Plazo	0	0
f. Depreciación, Deterioro y Amortización Acumulada de Bienes	-480,735	-480,735	f. Provisiones a Largo Plazo	0	0
g. Activos Diferidos	0	0	II. Total de Pasivos No Circulantes (II = a + b + c + d + e + f)	0	0
h. Estimación por Pérdida o Deterioro de Activos no Circulantes	0	0	II. Total del Pasivo (II = IA + II. B)	22,281,796	15,255,386
i. Otros Activos no Circulantes	0	0	HACIENDA PÚBLICA/PATRIMONIO		
IB. Total de Activos No Circulantes (IB = a + b + c + d + e + f + g + h + i)	64,273,115	34,328,501	IIA. Hacienda Pública/Patrimonio Contribuido (IIA = a + b + c)	0	0
I. Total del Activo (I = IA + IB)	76,777,597	38,154,692	a. Aportaciones	0	0
			b. Donaciones de Capital	0	0
			c. Actualización de la Hacienda Pública/Patrimonio	0	0
			IIIB. Hacienda Pública/Patrimonio Generado (IIIB = a + b + c + d + e)	54,495,800	22,899,306
			a. Resultados del Ejercicio (Ahorro/ Desahorro)	31,615,158	1,018,913
			b. Resultados de Ejercicios Anteriores	63,530,354	62,511,444
			c. Revalúos	434,000	434,000
			d. Reservas	516,305	516,305
			e. Rectificaciones de Resultados de Ejercicios Anteriores	-41,600,017	-41,584,354
			IIIC. Exceso o Insuficiencia en la Actualización de la Hacienda Pública/Patrimonio (IIIC=a+b)	0	0
			a. Resultado por Posición Monetaria	0	0
			b. Resultado por Tenencia de Activos no Monetarios	0	0
			III. Total Hacienda Pública/Patrimonio (III = IIA + IIIB + IIIC)	54,495,800	22,899,306
			IV. Total del Pasivo y Hacienda Pública/Patrimonio (IV = II + III)	76,777,597	38,154,692

Handwritten mark

INFORME ANALÍTICO DE LA DEUDA Y OTROS PASIVOS.

Municipio de Tampacán (a)							
Informe Analítico de la Deuda Pública y Otros Pasivos - IDF							
Del 1 de Enero al 30 de Junio de 2022 (b)							
(PESOS)							
Denominación de la Deuda Pública y Otros Pasivos (c)	Saldo al 31 de diciembre de 2021 (d)	Disposiciones del Periodo (e)	Amortizaciones del Periodo (f)	Revaluaciones, Reclasificaciones y Otros Ajustes (g)	Saldo Final del Periodo (h)	Pago de Intereses del Periodo (i)	Pago de Comisiones y demás costos asociados durante el Periodo (j)
	(d)	(e)	(f)	(g)	h=d+e-f+g	(i)	(j)
1. Deuda Pública (1=A+B)	0	0	0	0	0	0	0
A. Corto Plazo (A=a1+a2+a3)	0	0	0	0	0	0	0
a1) Instituciones de Crédito	0	0	0	0	0	0	0
a2) Títulos y Valores	0	0	0	0	0	0	0
a3) Arrendamientos financieros	0	0	0	0	0	0	0
B. Largo Plazo (B=b1+b2+b3)	0	0	0	0	0	0	0
b1) Instituciones de Crédito	0	0	0	0	0	0	0
b2) Títulos y Valores	0	0	0	0	0	0	0
b3) Arrendamientos financieros	0	0	0	0	0	0	0
2. Otros Pasivos	15,255,386				22,281,796		
3. Total de la Deuda Pública y Otros Pasivos (3=1+2)	15,255,386	0	0	0	22,281,796	0	0
4. Deuda Contingente 1 (informativo)	0	0	0	0	0	0	0
A. Deuda Contingente 1					0		
B. Deuda Contingente 2					0		
C. Deuda Contingente XX					0		
5. Valor de Instrumentos Bono Cupón Cero 2 (Informativo)	0	0	0	0	0	0	0
A. Instrumento Bono Cupón Cero 1					0		
B. Instrumento Bono Cupón Cero 2					0		
C. Instrumento Bono Cupón Cero XX					0		

1. Se refiere a cualquier financiamiento sin fuente o garantía de pago definida, que sea asumida de manera solidaria o subsidiaria por las Entidades Federativas con sus Municipios, organismos descentralizados y empresas de participación estatal mayoritaria y fideicomisos, locales o municipales, y por los Municipios con sus respectivos organismos descentralizados y empresas de participación municipal mayoritaria.

2. Se refiere al valor del Bono Cupón Cero que respalda el pago de los créditos asociados al mismo (Activo).

Obligaciones a Corto Plazo (k)	Monto Contratado (l)	Plazo Pactado (m)	Tasa de Interés (n)	Comisiones y Costos Relacionados (o)	Tasa Efectiva (p)
	(l)	(m)	(n)	(o)	(p)
6. Obligaciones a Corto Plazo (informativo)	0	0	0	0	0
A. Crédito 1					
B. Crédito 2					
C. Crédito XX					

Handwritten signatures and marks on the right margin

INFORME ANALÍTICO DE OBLIGACIONES DIFERENTES DE FINANCIAMIENTOS.

Municipio de Tampacán (a)										
Informe Analítico de Obligaciones Diferentes de Financiamientos - LDF										
Del 1 de Enero al 30 de Junio de 2022 (b)										
(PESOS)										
Denominación de las Obligaciones Diferentes de Financiamiento (c)	Fecha del Contrato (d)	Fecha de inicio de operación del proyecto (e)	Fecha de vencimiento (f)	Monto de la inversión pactado (g)	Plazo pactado (h)	Monto promedio mensual del pago de la contraprestación (i)	Monto promedio mensual del pago de la contraprestación correspondiente al pago de inversión (j)	Monto pagado de la inversión al XX de XXXX de 20XX (k)	Monto pagado de la inversión actualizado al XX de XXXX de 20XX (l)	Saldo pendiente por pagar de la inversión al XX de XXXX de 20XX (m = g - l)
A. Asociaciones Público Privadas (APP's) (A=a+b+c+d)	0	0	0	0	0	0	0	0	0	0
a) APP 1										0
b) APP 2										0
c) APP 3										0
d) APP XX										0
B. Otros Instrumentos (B=a+b+c+d)	0	0	0	0	0	0	0	0	0	0
a) Otro Instrumento 1										0
b) Otro Instrumento 2										0
c) Otro Instrumento 3										0
d) Otro Instrumento XX										0
C. Total de Obligaciones Diferentes de Financiamiento (C=A+B)	0	0	0	0	0	0	0	0	0	0

BALANCE PRESUPUESTARIO:

Municipio de Tampacán (a)			
Balance Presupuestario - LDF			
Del 1 de Enero al 30 de Junio de 2022 (b)			
(PESOS)			

Concepto (c)	Estimado/Aprobado (d)	Devengado	Recaudado/Pagado
A. Ingresos Totales (A = A1+A2+A3)	78,802,926	50,462,364	50,462,364
A1. Ingresos de Libre Disposición	26,681,463	18,556,473	18,556,473
A2. Transferencias Federales Etiquetadas	52,121,463	31,905,891	31,905,891
A3. Financiamiento Neto	0	0	0
B. Egresos Presupuestarios (B = B1+B2)	78,802,926	50,701,312	41,862,791
B1. Gasto No Etiquetado (sin incluir Amortización de la Deuda Pública)	26,681,463	14,519,484	14,497,803
B2. Gasto Etiquetado (sin incluir Amortización de la Deuda Pública)	52,121,463	36,181,828	27,364,988
C. Remanentes del Ejercicio Anterior (C = C1 + C2)	0	0	0

C1. Remanentes de Ingresos de Libre Disposición aplicados en el periodo			
C2. Remanentes de Transferencias Federales Etiquetadas aplicados en el periodo			
I. Balance Presupuestario (I = A - B + C)	0	-238,948	8,599,573
II. Balance Presupuestario sin Financiamiento Neto (II = I - A3)	0	-238,948	8,599,573
III. Balance Presupuestario sin Financiamiento Neto y sin Remanentes del Ejercicio Anterior (III= II - C)	0	-238,948	8,599,573

Concepto	Aprobado	Devengado	Pagado
E. Intereses, Comisiones y Gastos de la Deuda (E = E1+E2)	0	0	0
E1. Intereses, Comisiones y Gastos de la Deuda con Gasto No Etiquetado			
E2. Intereses, Comisiones y Gastos de la Deuda con Gasto Etiquetado			
IV. Balance Primario (IV = III - E)	0	-238,948	8,599,573

Concepto	Estimado/ Aprobado	Devengado	Recaudado/ Pagado
F. Financiamiento (F = F1 + F2)	0	0	0
F1. Financiamiento con Fuente de Pago de Ingresos de Libre Disposición			
F2. Financiamiento con Fuente de Pago de Transferencias Federales Etiquetadas			
G. Amortización de la Deuda (G = G1 + G2)	0	0	0
G1. Amortización de la Deuda Pública con Gasto No Etiquetado			
G2. Amortización de la Deuda Pública con Gasto Etiquetado			
A3. Financiamiento Neto (A3 = F - G)	0	0	0



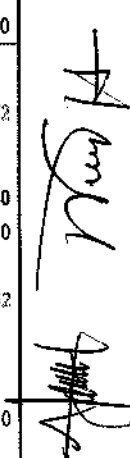

Concepto	Estimado/ Aprobado	Devengado	Recaudado/ Pagado
A1. Ingresos de Libre Disposición	26,681,463	18,556,473	18,556,473
A3.1 Financiamiento Neto con Fuente de Pago de Ingresos de Libre Disposición (A3.1 = F1 - G1)	0	0	0
F1. Financiamiento con Fuente de Pago de Ingresos de Libre Disposición	0	0	0
G1. Amortización de la Deuda Pública con Gasto No Etiquetado	0	0	0
B1. Gasto No Etiquetado (sin incluir Amortización de la Deuda Pública)	26,681,463	14,519,484	14,497,803
C1. Remanentes de Ingresos de Libre Disposición aplicados en el periodo		0	0
V. Balance Presupuestario de Recursos Disponibles (V = A1 + A3.1 - B1 + C1)	0	4,036,989	4,058,670
VI. Balance Presupuestario de Recursos Disponibles sin Financiamiento Neto (VI = V - A3.1)	0	4,036,989	4,058,670

Concepto	Estimado/ Aprobado	Devengado	Recaudado/ Pagado
A2. Transferencias Federales Etiquetadas	52,121,463	31,905,891	31,905,891
A3.2 Financiamiento Neto con Fuente de Pago de Transferencias Federales Etiquetadas (A3.2 = F2 - G2)	0	0	0
F2. Financiamiento con Fuente de Pago de Transferencias Federales Etiquetadas	0	0	0
G2. Amortización de la Deuda Pública con Gasto Etiquetado	0	0	0
B2. Gasto Etiquetado (sin incluir Amortización de la Deuda Pública)	52,121,463	36,181,828	27,364,988
C2. Remanentes de Transferencias Federales Etiquetadas aplicados en el periodo		0	0
VII. Balance Presupuestario de Recursos Etiquetados (VII = A2 + A3.2 - B2 + C2)	0	-4,275,937	4,540,902
VIII. Balance Presupuestario de Recursos Etiquetados sin Financiamiento Neto (VIII = VII - A3.2)	0	-4,275,937	4,540,902

ESTADO ANALÍTICO DE INGRESOS DETALLADO:

Municipio de Tampacán (a)						
Estado Analítico de Ingresos Detallado - LDF						
Del 1 de Enero al 30 de Junio de 2022 (b)						
(PESOS)						
Concepto (c)	Ingreso					Diferencia (e)
	Estimado (d)	Ampliaciones/ (Reducciones)	Modificado	Devengado	Recaudado	
Ingresos de Libre Disposición						
A. Impuestos	872,021	17,081	889,102	606,558	606,558	-265,463
B. Cuotas y Aportaciones de Seguridad Social			0			0
C. Contribuciones de Mejoras			0			0
D. Derechos	289,674	16,485	306,169	106,677	106,677	-182,997
E. Productos	0	0	0	10,455	10,455	10,455
F. Aprovechamientos	62,579	0	62,579	102,840	102,840	40,261
G. Ingresos por Ventas de Bienes y Prestación Servicios	28,656	0	28,656	8	8	-28,648
H. Participaciones (H=h1+h2+h3+h4+h5+h6+h7+h8+h9+h10+h11)	24,330,000	346,157	24,676,157	17,533,515	17,533,515	-6,796,485
h1) Fondo General de Participaciones	14,800,000	0	14,800,000	10,307,792	10,307,792	-4,492,208
h2) Fondo de Fomento Municipal	5,500,000	0	5,500,000	3,767,116	3,767,116	-1,732,884
h3) Fondo de Fiscalización y Recaudación	1,100,000	0	1,100,000	651,778	651,778	-448,222
h4) Fondo de Compensación			0			0
h5) Fondo de Extracción de Hidrocarburos	0	0	0	427,741	427,741	427,741
h6) Impuesto Especial Sobre Producción y Servicios	1,400,000	0	1,400,000	958,466	958,466	-441,534
h7) 0.136% de la Recaudación Federal Participable			0			0
h8) 3.17% Sobre Extracción de Petróleo			0			0
h9) Gasolinas y Diésel	450,000	0	450,000	155,704	155,704	-294,296
h10) Fondo del Impuesto Sobre la Renta	1,000,000	345,888	1,345,888	1,218,503	1,218,503	218,503
h11) Fondo de Estabilización de los Ingresos de las Entidades Federativas	80,000	269	80,269	46,414	46,414	-33,586
I. Incentivos Derivados de la Colaboración Fiscal (I=i1+i2+i3+i4+i5)	1,098,533	19,478	1,118,011	196,421	196,421	-902,112
i1) Tenencia o Uso de Vehículos	48,533	0	48,533	2	2	-48,531
i2) Fondo de Compensación ISAN	0	19,478	19,478	29,217	29,217	29,217
i3) Impuesto Sobre Automóviles Nuevos	350,000	0	350,000	167,203	167,203	-182,797
i4) Fondo de Compensación de Repecos-Intermedios			0			0
i5) Otros Incentivos Económicos	700,000	0	700,000	0	0	-700,000
J. Transferencias y Asignaciones			0			0
K. Convenios	0	0	0	0	0	0
k1) Otros Convenios y Subsidios			0			0

L. Otros Ingresos de Libre Disposición (L=f1+f2)	0	0	0	0	0	0
1) Participaciones en Ingresos Locales			0			0
2) Otros Ingresos de Libre Disposición			0			0
I. Total de Ingresos de Libre Disposición (I=A+B+C+D+E+F+G+H+I+J+K+L)	26,681,463	399,211	27,080,674	18,556,473	18,556,473	-8,124,990
Ingresos Excedentes de Ingresos de Libre Disposición						
Transferencias Federales Etiquetadas						
A. Aportaciones (A=a1+a2+a3+a4+a5+a6+a7+a8)	52,121,463	2,505,328	54,626,791	31,705,891	31,705,891	-20,415,572
a1) Fondo de Aportaciones para la Nómina Educativa y Gasto Operativo			0			0
a2) Fondo de Aportaciones para los Servicios de Salud			0			0
a3) Fondo de Aportaciones para la Infraestructura Social	42,037,730	1,887,221	43,924,951	26,354,971	26,354,971	-16,682,759
a4) Fondo de Aportaciones para el Fortalecimiento de los Municipios y de las Demarcaciones Territoriales del Distrito Federal	10,083,733	618,107	10,701,840	5,350,920	5,350,920	4,732,813
a5) Fondo de Aportaciones Múltiples			0			0
a6) Fondo de Aportaciones para la Educación Tecnológica y de Adultos			0			0
a7) Fondo de Aportaciones para la Seguridad Pública de los Estados y del Distrito Federal			0			0
a8) Fondo de Aportaciones para el Fortalecimiento de las Entidades Federativas			0			0
B. Convenios (B=b1+b2+b3+b4)	0	200,000	200,000	200,000	200,000	200,000
b1) Convenios de Protección Social en Salud			0			0
b2) Convenios de Descentralización			0			0
b3) Convenios de Reasignación			0			0
b4) Otros Convenios y Subsidios	0	200,000	200,000	200,000	200,000	200,000
C. Fondos Distintos de Aportaciones (C=c1+c2)	0	0	0	0	0	0
c1) Fondo para Entidades Federativas y Municipios Productores de Hidrocarburos			0			0
c2) Fondo Minero			0			0
D. Transferencias, Asignaciones, Subsidios y Subvenciones, y Pensiones y Jubilaciones			0			0
E. Otras Transferencias Federales Etiquetadas			0			0
II. Total de Transferencias Federales Etiquetadas (II = A + B + C + D + E)	52,121,463	2,705,328	54,826,791	31,905,891	31,905,891	-20,215,572
III. Ingresos Derivados de Financiamientos (III = A)	0	0	0	0	0	0
A. Ingresos Derivados de Financiamientos			0			0
IV. Total de Ingresos (IV = I + II + III)	78,802,926	3,104,539	81,907,465	50,462,364	50,462,364	-28,340,562
Datos Informativos						
1. Ingresos Derivados de Financiamientos con Fuente de Pago de Ingresos de Libre Disposición			0			0
2. Ingresos Derivados de Financiamientos con Fuente de Pago de Transferencias Federales Etiquetadas			0			0
3. Ingresos Derivados de Financiamientos (3 = 1 + 2)	0	0	0	0	0	0

[Handwritten Signature]

ESTADO ANALÍTICO DEL EJERCICIO DEL PRESUPUESTO DE EGRESOS DETALLADO
CLASIFICACIÓN POR OBJETO DEL GASTO (CAPÍTULO Y CONCEPTO):

Municipio de Tampacán (a)						
Estado Analítico del Ejercicio del Presupuesto de Egresos Detallado - LDF						
Clasificación por Objeto del Gasto (Capítulo y Concepto)						
Del 1 de Enero al 30 de Junio de 2022 (b)						
(PESOS)						
Concepto (c)	Egresos					Subejercicio (e)
	Aprobado (d)	Ampliaciones/ (Reducciones)	Modificado	Devengado	Pagado	
I. Gasto No Etiquetado (I=A+B+C+D+E+F+G+H+I)	26,681,463	1,448,995	28,130,458	14,519,484	14,497,803	13,610,974
A. Servicios Personales (A=a1+a2+a3+a4+a5+a6+a7)	19,201,463	0	19,201,463	8,587,174	8,566,712	10,614,289
a1) Remuneraciones al Personal de Carácter Permanente	16,200,000	0	16,200,000	8,465,644	8,465,644	7,734,356
a2) Remuneraciones al Personal de Carácter Transitorio	1,300,000	0	1,300,000	119,161	98,698	1,180,839
a3) Remuneraciones Adicionales y Especiales	1,600,000	0	1,600,000	2,370	2,370	1,597,630
a4) Seguridad Social			0			0
a5) Otras Prestaciones Sociales y Económicas	101,463	0	101,463	0	0	101,463
a6) Previsiones			0			0
a7) Pago de Estímulos a Servidores Públicos			0			0
B. Materiales y Suministros (B=b1+b2+b3+b4+b5+b6+b7+b8+b9)	2,817,443	-39,449	2,777,994	1,692,991	1,692,991	1,085,002
b1) Materiales de Administración, Emisión de Documentos y Artículos Oficiales	593,013	-97,119	495,894	201,210	201,210	294,685
b2) Alimentos y Utensilios	314,000	52,812	366,812	158,783	158,783	208,029
b3) Materias Primas y Materiales de Producción y Comercialización			0			
b4) Materiales y Artículos de Construcción y de Reparación	432,930	-140,348	292,582	222,338	222,338	70,244
b5) Productos Químicos, Farmacéuticos y de Laboratorio	123,000	-52,855	70,145	47,712	47,712	22,433
b6) Combustibles, Lubricantes y Aditivos	914,500	371,711	1,286,211	940,011	940,011	346,200
b7) Vestuario, Blancos, Prendas de Protección y Artículos Deportivos	104,000	-66,595	37,405	11,572	11,572	25,833
b8) Materiales y Suministros Para Seguridad	38,000	-20,500	17,500	0	0	17,500
b9) Herramientas, Refacciones y Accesorios Menores	298,000	-86,555	211,445	111,367	111,367	100,078
C. Servicios Generales (C=c1+c2+c3+c4+c5+c6+c7+c8+c9)	2,849,557	482,641	3,332,198	2,256,579	2,255,360	1,075,619
c1) Servicios Básicos	696,057	-296,935	399,122	259,337	258,118	139,785
c2) Servicios de Arrendamiento	295,000	-102,103	192,897	156,170	156,170	36,727
c3) Servicios Profesionales, Científicos, Técnicos y Otros Servicios	165,000	200,064	365,064	333,137	333,137	31,927
c4) Servicios Financieros, Bancarios y Comerciales	10,000	41,651	51,651	40,721	40,721	10,930
c5) Servicios de Instalación, Reparación, Mantenimiento y Conservación	128,000	159,043	287,043	231,303	231,303	55,740
c6) Servicios de Comunicación Social y Publicidad	700,000	-370,010	329,990	220,360	220,360	109,630
c7) Servicios de Traslado y Viáticos	568,500	122,166	690,666	173,196	173,196	517,470
c8) Servicios Oficiales	279,000	667,766	946,766	784,870	784,870	161,896
c9) Otros Servicios Generales	8,000	60,999	68,999	57,484	57,484	11,515
D. Transferencias, Asignaciones, Subsidios y Otras Ayudas (D=d1+d2+d3+d4+d5+d6+d7+d8+d9)	1,213,000	501,052	1,714,052	880,678	880,678	833,374
d1) Transferencias Internas y Asignaciones al Sector Público			0			0
d2) Transferencias al Resto del Sector Público			0			0
d3) Subsidios y Subvenciones			0			0
d4) Ayudas Sociales	1,213,000	501,052	1,714,052	880,678	880,678	833,374
d5) Pensiones y Jubilaciones			0			0
d6) Transferencias a Fideicomisos, Mandatos y Otros Análogos			0			0
d7) Transferencias a la Seguridad Social			0			0
d8) Donativos			0			0

d9) Transferencias al Exterior			0			0
E. Bienes Muebles, Inmuebles e Intangibles (E=e1+e2+e3+e4+e5+e6+e7+e8+e9)	0	354,751	354,751	354,499	354,499	252
e1) Mobiliario y Equipo de Administración	0	7,000	7,000	6,825	6,825	175
e2) Mobiliario y Equipo Educativo y Recreativo			0			0
e3) Equipo e Instrumental Médico y de Laboratorio			0			0
e4) Vehículos y Equipo de Transporte	0	280,000	280,000	280,000	280,000	0
e5) Equipo de Defensa y Seguridad			0			0
e6) Maquinaria, Otros Equipos y Herramientas	0	67,751	67,751	67,674	67,674	77
e7) Activos Biotológicos			0			0
e8) Bienes Inmuebles			0			0
e9) Activos Intangibles			0			0
F. Inversión Pública (F=f1+f2+f3)	0	0	0	0	0	0
f1) Obra Pública en Bienes de Dominio Público			0			0
f2) Obra Pública en Bienes Propios			0			0
f3) Proyectos Productivos y Acciones de Fomento			0			0
G. Inversiones Financieras y Otras Provisiones (G=g1+g2+g3+g4+g5+g6+g7)	0	0	0	0	0	0
g1) Inversiones Para el Fomento de Actividades Productivas			0			0
g2) Acciones y Participaciones de Capital			0			0
g3) Compra de Títulos y Valores			0			0
g4) Concesión de Préstamos			0			0
g5) Inversiones en Fideicomisos, Mandatos y Otros Análogos			0			0
Fideicomiso de Desastres Naturales (Informativo)			0			0
g6) Otras Inversiones Financieras			0			0
g7) Provisiones para Contingencias y Otras Erogaciones Especiales			0			0
H. Participaciones y Aportaciones (H=h1+h2+h3)	0	0	0	0	0	0
h1) Participaciones			0			0
h2) Aportaciones			0			0
h3) Convenios			0			0
I. Deuda Pública (I=i1+i2+i3+i4+i5+i6+i7)	600,000	150,000	750,000	747,562	747,562	2,438
i1) Amortización de la Deuda Pública			0			0
i2) Intereses de la Deuda Pública			0			0
i3) Comisiones de la Deuda Pública			0			0
i4) Gastos de la Deuda Pública			0			0
i5) Costo por Coberturas			0			0
i6) Apoyos Financieros			0			0
i7) Adeudos de Ejercicios Fiscales Anteriores (ADEFAS)	600,000	150,000	750,000	747,562	747,562	2,438
II. Gasto Etiquetado (II=A+B+C+D+E+F+G+H+I)	52,121,463	2,867,248	54,988,711	36,181,828	27,364,988	18,806,883
A. Servicios Personales (A=a1+a2+a3+a4+a5+a6+a7)	0	3,741,160	3,741,160	1,826,947	1,826,947	1,914,214
a1) Remuneraciones al Personal de Carácter Permanente	0	3,738,206	3,738,206	1,823,993	1,823,993	1,914,214
a2) Remuneraciones al Personal de Carácter Transitorio			0			0
a3) Remuneraciones Adicionales y Especiales	0	2,954	2,954	2,954	2,954	0
a4) Seguridad Social			0			0
a5) Otras Prestaciones Sociales y Económicas			0			0
a6) Provisiones			0			0
a7) Pago de Estímulos a Servidores Públicos			0			0
B. Materiales y Suministros (B=b1+b2+b3+b4+b5+b6+b7+b8+b9)	0	570,502	570,502	357,179	357,179	213,322
b1) Materiales de Administración, Emisión de Documentos y Artículos Oficiales	0	117,000	117,000	24,460	24,460	92,540
b2) Alimentos y Utensilios			0			0
b3) Materias Primas y Materiales de Producción y Comercialización			0			0
b4) Materiales y Artículos de Construcción y de Reparación	0	291,302	291,302	291,302	291,302	0
b5) Productos Químicos, Farmacéuticos y de Laboratorio			0			0
b6) Combustibles, Lubricantes y Aditivos	0	159,200	159,200	38,888	38,888	120,312
b7) Vestuario, Blancos, Prendas de Protección y Artículos Deportivos			0			0

b8) Materiales y Suministros Para Seguridad			0			0
b9) Herramientas, Refacciones y Accesorios	0	3,000	3,000	2,530	2,530	470
Menores						
C. Servicios Generales (C=c1+c2+c3+c4+c5+c6+c7+c8+c9)	0	6,180,270	6,180,270	3,245,658	3,245,658	2,934,612
c1) Servicios Básicos	0	2,544,000	2,544,000	1,304,926	1,304,926	1,239,074
c2) Servicios de Arrendamiento	0	1,645,334	1,645,334	1,038,334	1,038,334	607,000
c3) Servicios Profesionales, Científicos, Técnicos y Otros Servicios	0	171,000	171,000	169,100	169,100	1,900
c4) Servicios Financieros, Bancarios y Comerciales	0	7,500	7,500	4,247	4,247	3,253
c5) Servicios de Instalación, Reparación, Mantenimiento y Conservación			0			0
c6) Servicios de Comunicación Social y Publicidad			0			0
c7) Servicios de Traslado y Viáticos	0	78,836	78,836	57,492	57,492	21,344
c8) Servicios Oficiales			0			0
c9) Otros Servicios Generales	0	1,733,600	1,733,600	671,559	671,559	1,062,041
D. Transferencias, Asignaciones, Subsidios y Otras Ayudas (D=d1+d2+d3+d4+d5+d6+d7+d8+d9)	0	0	0	0	0	0
d1) Transferencias Internas y Asignaciones al Sector Público			0			0
d2) Transferencias al Resto del Sector Público			0			0
d3) Subsidios y Subvenciones			0			0
d4) Ayudas Sociales			0			0
d5) Pensiones y Jubilaciones			0			0
d6) Transferencias a Fideicomisos, Mandatos y Otros Análogos			0			0
d7) Transferencias a la Seguridad Social			0			0
d8) Donativos			0			0
d9) Transferencias al Exterior			0			0
E. Bienes Muebles, inmuebles e Intangibles (E=e1+e2+e3+e4+e5+e6+e7+e8+e9)	0	14,500	14,500	14,500	14,500	0
e1) Mobiliario y Equipo de Administración	0	14,500	14,500	14,500	14,500	0
e2) Mobiliario y Equipo Educativo y Recreativo			0			0
e3) Equipo e Instrumental Médico y de Laboratorio			0			0
e4) Vehículos y Equipo de Transporte			0			0
e5) Equipo de Defensa y Seguridad			0			0
e6) Maquinaria, Otros Equipos y Herramientas			0			0
e7) Activos Biológicos			0			0
e8) Bienes inmuebles			0			0
e9) Activos Intangibles			0			0
F. Inversión Pública (F=f1+f2+f3)	50,821,463	-7,501,114	43,320,349	29,575,615	20,758,775	13,744,735
f1) Obra Pública en Bienes de Dominio Público	50,821,463	-8,361,145	42,460,318	28,715,583	20,366,001	13,744,735
f2) Obra Pública en Bienes Propios	0	860,032	860,032	860,032	392,774	0
f3) Proyectos Productivos y Acciones de Fomento			0			0
G. Inversiones Financieras y Otras Provisiones (G=g1+g2+g3+g4+g5+g6+g7)	0	0	0	0	0	0
g1) Inversiones Para el Fomento de Actividades Productivas			0			0
g2) Acciones y Participaciones de Capital			0			0
g3) Compra de Títulos y Valores			0			0
g4) Concesión de Préstamos			0			0
g5) Inversiones en Fideicomisos, Mandatos y Otros Análogos			0			0
Fideicomiso de Desastres Naturales (Informativo)			0			0
g6) Otras Inversiones Financieras			0			0
g7) Provisiones para Contingencias y Otras Erogaciones Especiales			0			0
H. Participaciones y Aportaciones (H=h1+h2+h3)	0	0	0	0	0	0
h1) Participaciones			0			0
h2) Aportaciones			0			0
h3) Convenios			0			0
I. Deuda Pública (I=i1+i2+i3+i4+i5+i6+i7)	1,300,000	-138,070	1,161,930	1,161,930	1,161,930	0
i1) Amortización de la Deuda Pública	0	0	0	0	0	0
i2) Intereses de la Deuda Pública			0			0
i3) Comisiones de la Deuda Pública			0			0
i4) Gastos de la Deuda Pública			0			0

15) Costo por Coberturas			0			0
16) Apoyos Financieros			0			0
17) Adeudos de Ejercicios Fiscales Anteriores (ADEFAS)	1,300,000	-138,070	1,161,930	1,161,930	1,161,930	0
III. Total de Egresos (III = I + II)	78,802,926	4,316,243	83,119,169	50,701,312	41,862,791	32,417,857

**ESTADO ANALÍTICO DEL EJERCICIO DEL PRESUPUESTO DE EGRESOS DETALLADO
CLASIFICACIÓN ADMINISTRATIVA:**

Municipio de Tampacán (a)						
Estado Analítico del Ejercicio del Presupuesto de Egresos Detallado - LDF						
Clasificación Administrativa						
Del 1 de Enero al 30 de Junio de 2022 (b)						
(PESOS)						
Concepto (c)	Egresos					Subejercicio (e)
	Aprobado (d)	Ampliaciones/ (Reducciones)	Modificado	Devengado	Pagado	
I. Gasto No Etiquetado (I=A+B+C+D+E+F+G+H)	26,681,463	1,448,995	28,130,458	14,519,484	14,497,803	13,610,974
TESORERIA	26,681,463	1,399,211	28,080,674	14,498,484	14,476,803	13,582,190
INFRAESTRUCTURA	0	0	0	0	0	0
FORTALECIMIENTO	0	0	0	0	0	0
OTROS FONDOS	0	49,784	49,784	21,000	21,000	28,784
						0
						0
						0
						0
II. Gasto Etiquetado (II=A+B+C+D+E+F+G+H)	52,121,463	2,867,248	54,988,711	36,181,828	27,364,988	18,806,883
TESORERIA	0	0	0	0	0	0
INFRAESTRUCTURA	42,037,730	1,887,721	43,925,451	30,788,401	21,971,561	13,137,050
FORTALECIMIENTO	10,083,733	618,607	10,702,340	5,033,043	5,033,043	5,669,297
OTROS FONDOS	0	360,920	360,920	360,384	360,384	536
						0
						0
						0
						0
III. Total de Egresos (III = I + II)	78,802,926	4,316,243	83,119,169	50,701,312	41,862,791	32,417,857

**ESTADO ANALÍTICO DEL EJERCICIO DEL PRESUPUESTO DE EGRESOS DETALLADO
CLASIFICACIÓN FUNCIONAL (FINALIDAD Y FUNCIÓN):**

Municipio de Tampacán (a)		
Estado Analítico del Ejercicio del Presupuesto de Egresos Detallado - LDF		
Clasificación Funcional (Finalidad y Función)		
Del 1 de Enero al 30 de Junio de 2022 (b)		
(PESOS)		
Concepto (c)	Egresos	Subejercicio (e)

	Aprobado (d)	Ampliaciones/ (Reducciones)	Modificado	Devengado	Pagado	
I. Gasto No Etiquetado (I=A+B+C+D)	26,681,463	1,448,995	28,130,458	14,519,484	14,497,803	13,610,974
A. Gobierno (A=a1+a2+a3+a4+a5+a6+a7+a8)	26,081,463	1,298,995	27,380,458	13,771,922	13,750,241	13,608,536
a1) Legislación			0			0
a2) Justicia	140,000	166,460	306,460	128,504	128,504	177,956
a3) Coordinación de la Política de Gobierno	120,000	213,284	333,284	211,771	211,771	121,513
a4) Relaciones Exteriores			0			0
a5) Asuntos Financieros y Hacendarios	1,169,000	-495,714	673,286	464,082	464,082	209,204
a6) Seguridad Nacional			0			0
a7) Asuntos de Orden Público y de Seguridad Interior	230,000	-217,760	12,240	0	0	12,240
a8) Otros Servicios Generales	24,422,463	1,632,725	26,055,188	12,967,566	12,945,885	13,087,622
B. Desarrollo Social (B=b1+b2+b3+b4+b5+b6+b7)	0	0	0	0	0	0
b1) Protección Ambiental			0			0
b2) Vivienda y Servicios a la Comunidad			0			0
b3) Salud			0			0
b4) Recreación, Cultura y Otras Manifestaciones Sociales			0			0
b5) Educación			0			0
b6) Protección Social			0			0
b7) Otros Asuntos Sociales			0			0
C. Desarrollo Económico (C=c1+c2+c3+c4+c5+c6+c7+c8+c9)	0	0	0	0	0	0
c1) Asuntos Económicos, Comerciales y Laborales en General			0			0
c2) Agropecuaria, Silvicultura, Pesca y Caza			0			0
c3) Combustibles y Energía			0			0
c4) Minería, Manufacturas y Construcción			0			0
c5) Transporte			0			0
c6) Comunicaciones			0			0
c7) Turismo			0			0
c8) Ciencia, Tecnología e Innovación			0			0
c9) Otras Industrias y Otros Asuntos Económicos			0			0
D. Otras No Clasificadas en Funciones Anteriores (D=d1+d2+d3+d4)	600,000	150,000	750,000	747,562	747,562	2,438
d1) Transacciones de la Deuda Pública / Costo Financiero de la Deuda			0			0
d2) Transferencias, Participaciones y Aportaciones Entre Diferentes Niveles y Ordenes de Gobierno			0			0
d3) Saneamiento del Sistema Financiero			0			0
d4) Adeudos de Ejercicios Fiscales Anteriores	600,000	150,000	750,000	747,562	747,562	2,438
II. Gasto Etiquetado (II=A+B+C+D)	52,121,463	2,867,248	54,988,711	36,181,828	27,364,988	18,806,883
A. Gobierno (A=a1+a2+a3+a4+a5+a6+a7+a8)	0	4,556,760	4,556,760	2,135,307	2,135,307	2,421,454
a1) Legislación			0			0
a2) Justicia			0			0
a3) Coordinación de la Política de Gobierno			0			0
a4) Relaciones Exteriores			0			0
a5) Asuntos Financieros y Hacendarios	0	2,015,600	2,015,600	713,740	713,740	1,301,860
a6) Seguridad Nacional			0			0
a7) Asuntos de Orden Público y de Seguridad Interior	0	2,341,160	2,341,160	1,221,567	1,221,567	1,116,394
a8) Otros Servicios Generales	0	200,000	200,000	200,000	200,000	0
B. Desarrollo Social (B=b1+b2+b3+b4+b5+b6+b7)	52,121,463	-9,278,452	42,843,011	26,600,582	19,156,997	16,242,429
b1) Protección Ambiental	0	588,693	588,693	588,693	176,608	0
b2) Vivienda y Servicios a la Comunidad	52,121,463	-11,267,145	40,854,318	25,406,509	18,375,009	15,447,809
b3) Salud	0	1,400,000	1,400,000	605,380	605,380	794,620
b4) Recreación, Cultura y Otras Manifestaciones Sociales			0			0
b5) Educación			0			0
b6) Protección Social			0			0
b7) Otros Asuntos Sociales			0			0
C. Desarrollo Económico (C=c1+c2+c3+c4+c5+c6+c7+c8+c9)	0	6,427,010	6,427,010	6,284,010	4,910,755	143,000
c1) Asuntos Económicos, Comerciales y Laborales en General			0			0
c2) Agropecuaria, Silvicultura, Pesca y Caza			0			0
c3) Combustibles y Energía			0			0

c4) Minería, Manufacturas y Construcción			0			0
c5) Transporte	0	6,427,010	6,427,010	6,284,010	4,910,755	143,000
c6) Comunicaciones			0			0
c7) Turismo			0			0
c8) Ciencia, Tecnología e Innovación			0			0
c9) Otras Industrias y Otros Asuntos Económicos			0			0
D. Otras No Clasificadas en Funciones Anteriores (D=d1+d2+d3+d4)	0	1,161,930	1,161,930	1,161,930	1,161,930	0
d1) Transacciones de la Deuda Pública / Costo Financiero de la Deuda			0			0
d2) Transferencias, Participaciones y Aportaciones Entre Diferentes Niveles y Ordenes de Gobierno			0			0
d3) Saneamiento del Sistema Financiero			0			0
d4) Adeudos de Ejercicios Fiscales Anteriores	0	1,161,930	1,161,930	1,161,930	1,161,930	0
III. Total de Egresos (III = I + II)	78,802,926	4,316,243	83,119,169	50,701,312	41,862,791	32,417,857

**ESTADO ANALÍTICO DEL EJERCICIO DEL PRESUPUESTO DE EGRESOS DETALLADO
CLASIFICACIÓN DE SERVICIOS PERSONALES POR CATEGORÍA:**

Municipio de Tampacán (a)						
Estado Analítico del Ejercicio del Presupuesto de Egresos Detallado - LDF						
Clasificación de Servicios Personales por Categoría						
Del 1 de Enero al 30 de Junio de 2022 (b)						
(PEBOS)						
Concepto (c)	Egresos					Subejercicio (e)
	Aprobado (d)	Ampliaciones/ (Reducciones)	Modificado	Devengado	Pagado	
I. Gasto No Etiquetado (I=A+B+C+D+E+F)	19,201,463	0	19,201,463	8,587,174	8,566,712	10,614,289
A. Personal Administrativo y de Servicio Público	19,201,463	0	19,201,463	8,587,174	8,566,712	10,614,289
B. Magisterio			0			0
C. Servicios de Salud (C=c1+c2)	0	0	0	0	0	0
c1) Personal Administrativo			0			0
c2) Personal Médico, Paramédico y afin			0			0
D. Seguridad Pública			0			0
E. Gastos asociados a la implementación de nuevas leyes federales o reformas a las mismas (E = e1 + e2)	0	0	0	0	0	0
e1) Nombre del Programa o Ley 1			0			0
e2) Nombre del Programa o Ley 2			0			0
F. Sentencias laborales definitivas			0			0
II. Gasto Etiquetado (II=A+B+C+D+E+F)	0	3,741,160	3,741,160	1,826,947	1,826,947	1,914,211
A. Personal Administrativo y de Servicio Público			0			0
B. Magisterio			0			0
C. Servicios de Salud (C=c1+c2)	0	700,000	700,000	605,380	605,380	94,620
c1) Personal Administrativo			0			0
c2) Personal Médico, Paramédico y afin	0	700,000	700,000	605,380	605,380	94,620
D. Seguridad Pública	0	3,041,160	3,041,160	1,221,567	1,221,567	1,819,594
E. Gastos asociados a la implementación de nuevas leyes federales o reformas a las mismas (E = e1 + e2)	0	0	0	0	0	0
e1) Nombre del Programa o Ley 1			0			0
e2) Nombre del Programa o Ley 2			0			0
F. Sentencias laborales definitivas			0			0
III. Total del Gasto en Servicios Personales (III = I + II)	19,201,463	3,741,160	22,942,623	10,414,121	10,393,658	12,528,503

GASTO POR CATEGORÍA PROGRAMÁTICA:

Handwritten mark

Programas	78,802,926	3,154,313	81,957,239	40,096,930	31,259,628	41,860,309
Subsidios: Sector Social y Privado o Entidades Federativas y Municipios	0	0	0	0	0	0
Sujetos a Reglas de Operación	0	0	0	0	0	0
Otros Subsidios	0	0	0	0	0	0
Desempeño de las Funciones	78,802,926	1,420,713	80,223,639	39,625,371	30,788,069	40,598,268
Prestación de Servicios Públicos	78,802,926	1,420,713	80,223,639	39,625,371	30,788,069	40,598,268
Provisión de Bienes Públicos	0	0	0	0	0	0
Planificación, seguimiento y evaluación de políticas públicas	0	0	0	0	0	0
Promoción y fomento	0	0	0	0	0	0
Regulación y supervisión	0	0	0	0	0	0
Funciones de las Fuerzas Armadas (Únicamente Gobierno Federal)	0	0	0	0	0	0
Específicos	0	0	0	0	0	0
Proyectos de Inversión	0	0	0	0	0	0
Administrativos y de Apoyo	0	0	0	0	0	0
Apoyo al proceso presupuestario y para mejorar la eficiencia institucional	0	0	0	0	0	0
Apoyo a la función pública y al mejoramiento de la gestión	0	0	0	0	0	0
Operaciones ajenas	0	0	0	0	0	0
Compromisos	0	1,733,600	1,733,600	471,558	471,558	1,262,041
Obligaciones de cumplimiento de resolución jurisdiccional	0	1,733,600	1,733,600	471,558	471,558	1,262,041
Desastres Naturales	0	0	0	0	0	0
Obligaciones	0	0	0	0	0	0
Pensiones y jubilaciones	0	0	0	0	0	0
Aportaciones a la seguridad social	0	0	0	0	0	0
Aportaciones a fondos de estabilización	0	0	0	0	0	0
Aportaciones a fondos de inversión y reestructura de pensiones	0	0	0	0	0	0
Programas de Gasto Federalizado (Gobierno Federal)	0	0	0	0	0	0
Gasto Federalizado	0	0	0	0	0	0
Participaciones a entidades federativas y municipios	0	0	0	0	0	0
Costo financiero, deuda o apoyos a deudores y ahorradores de la banca	0	0	0	0	0	0
Adeudos de ejercicios fiscales anteriores	0	1,611,930	1,611,930	0	0	1,611,930
Total del Gasto	78,802,926	4,316,243	83,119,169	40,096,930	31,259,628	43,022,239

Handwritten signatures and marks on the right side of the table.

INDICADORES DE POSTURA FISCAL:

I. Ingresos Presupuestarios (I=1+2)	78,802,926	30,388,795	30,388,795
1. Ingresos del Gobierno de la Entidad Federativa 1	78,802,926	30,388,795	30,388,795
2. Ingresos del Sector Paraestatal ¹	0	0	0
II. Egresos Presupuestarios (II=3+4)	78,802,926	40,096,930	31,259,628
3. Egresos del Gobierno de la Entidad Federativa 2	78,802,926	40,096,930	31,259,628
4. Egresos del Sector Paraestatal ²	0	0	0
III. Balance Presupuestario (Superávit o Déficit) (III = I - II)	0	-9,708,135	-870,833

III. Balance presupuestario (Superávit o Déficit)	0	-9,708,135	-870,833
IV. Intereses, Comisiones y Gastos de la Deuda	0	0	0
V. Balance Primario (Superávit o Déficit) (V= III + IV)	0	-9,708,135	-870,833

A. Financiamiento	0	0	0
B. Amortización de la deuda	0	0	0
C. Financiamiento Neto	0	0	0

1. Los Ingresos que se presentan son los ingresos presupuestarios totales sin incluir los ingresos por financiamientos. Los Ingresos del Gobierno de la Entidad Federativa corresponden a los del Poder Ejecutivo, Legislativo Judicial y Autónomos
2. Los egresos que se presentan son los egresos presupuestarios totales sin incluir los egresos por amortización. Los egresos del Gobierno de la Entidad Federativa corresponden a los del Poder Ejecutivo, Legislativo, Judicial y Órganos Autónomos
3. Para Ingresos se reportan los ingresos recaudados; para egresos se reportan los egresos pagados

INFORME DE PASIVOS CONTINGENTES:

Municipio de Tampacán
 Informe de Pasivos Contingentes
 Del 1 de Abril al 30 de Junio de 2022
 (Pesos)

"En Cumplimiento a lo dispuesto en los artículos 46, Fracción I, Inciso f), y 52 de la Ley General de Contabilidad Gubernamental y de conformidad con lo establecido en el Capítulo VII, Numeral, II, Inciso h) del Manual de Contabilidad Gubernamental emitido por el CONAC, el Ente Público informa lo siguiente:"

TOTAL

[Handwritten signatures and notes on the right margin]

LA GESTIÓN Y SOLICITUD DE APOYO EXTRAORDINARIO DE RECURSOS ECONÓMICOS, POR LA CANTIDAD DE \$ 500,000.00 (QUINIENTOS MIL PESOS M.N.), ANTE LA SECRETARÍA DE FINANZAS DE GOBIERNO DEL ESTADO.

EN USO DE LA PALABRA EL C. RAYMUNDO CERÓN SALINAS, SOMETE LO ANTERIOR A LA CONSIDERACIÓN DE LOS INTEGRANTES DEL CABILDO MUNICIPAL, LO CUAL RESULTA APROBADO POR UNANIMIDAD.


V.- EN EL QUINTO PUNTO DEL ORDEN DEL DÍA. CLAUSURA DE LA SESIÓN, LA LIC. BRISSEIRE SÁNCHEZ LÓPEZ, PRESIDENTA MUNICIPAL CONSTITUCIONAL, PROCEDE A LA CLAUSURA A LA PRESENTE SESIÓN DE CABILDO DE CARÁCTER ORDINARIO, SIENDO LAS 12:00 DOCE HORAS DEL DÍA 8 OCHO DE JULIO DEL 2022 DOS MIL VEINTIDOS, DECLARANDO LA VALIDEZ DE LOS ACUERDOS QUE DE LA MISMA EMANARON.



LIC. BRISSEIRE SÁNCHEZ LÓPEZ
PRESIDENTA MUNICIPAL CONSTITUCIONAL



C. GERMÁN REYES HERNÁNDEZ
REGIDOR DE MAYORÍA



C. MARÍA DEL CARMEN LÓPEZ MEDRANO
SÍNDICO MUNICIPAL



C. AGRIPINO MENDOZA HERNÁNDEZ
PRIMER REGIDOR



C. NORMA DELIA ROQUE SALAZAR
SEGUNDO REGIDOR






C. LETICIA SANCHEZ CANO
TERCER REGIDOR



C. NOÉ JUAN HERNÁNDEZ HERNÁNDEZ
CUARTO REGIDOR



C. JESÚS DARIO HERVERT SALAZAR
QUINTO REGIDOR



C. RAYMUNDO CERÓN SALINAS
SECRETARIO GENERAL DEL H. AYUNTAMIENTO

