



POTOSÍ
PARA LOS POTOSINOS
GOBIERNO DEL ESTADO 2021-2027

**INSTITUTO REGISTRAL Y CATASTRAL
DEL ESTADO DE SAN LUIS POTOSÍ**

ESTADOS FINANCIEROS

MARZO 2023



IRC

INSTITUTO REGISTRAL Y CATASTRAL



POTOSÍ
PARA LOS POTOSINOS
GOBIERNO DEL ESTADO 2021 • 2027

**INSTITUTO REGISTRAL Y CATASTRAL
DEL ESTADO DE SAN LUIS POTOSÍ**

INFORMACION CONTABLE

MARZO 2023

IRC

INSTITUTO REGISTRAL Y CATASTRAL

**INSTITUTO REGISTRAL Y CATASTRAL
SAN LUIS POTOSÍ**

Estado de Actividades

Del 01/ene./2023 al 31/mar./2023
(Cifras en Pesos)


Usu: contador3


Rep: rptEstadoActividades

Fecha y 23/may/2023
hora de Impresión | 03:00 p. m.

Concepto	2023	2022
INGRESOS Y OTROS BENEFICIOS		
PARTICIPACIONES, APORTACIONES, CONVENIOS, INCENTIVOS DERIVADOS DE LA COLABORACIÓN FISCAL, FONDOS DISTINTOS DE APORTACIONES, TRANSFERENCIAS, ASIGNACIONES, SUBSIDIOS Y SUBVENCIONES, Y PENSIONES Y JUBILACIONES	\$4,768,724.11	\$24,549,868.84
TRANSFERENCIAS, ASIGNACIONES, SUBSIDIOS Y SUBVENCIONES, Y PENSIONES Y JUBILACIONES	\$4,768,724.11	\$24,549,868.84
OTROS INGRESOS Y BENEFICIOS	\$480.88	\$1,530.11
INGRESOS FINANCIEROS	\$480.88	\$1,530.11
Total de Ingresos y Otros Beneficios	\$4,769,214.97	\$24,551,408.75
GASTOS Y OTRAS PÉRDIDAS		
GASTOS DE FUNCIONAMIENTO	\$4,828,825.30	\$26,455,837.99
SERVICIOS PERSONALES	\$4,053,390.53	\$20,527,837.16
MATERIALES Y SUMINISTROS	\$99,007.61	\$894,718.03
SERVICIOS GENERALES	\$676,227.18	\$4,833,284.80
OTROS GASTOS Y PÉRDIDAS EXTRAORDINARIAS	\$3,071.85	\$0.38
OTROS GASTOS	\$3,071.85	\$0.38
Total de Gastos y otras Pérdidas	\$4,831,896.95	\$26,455,838.37
Resultados del Ejercicio (Ahorro/Desahorro)	-\$62,681.98	-\$1,904,341.62

"Bajo protesta de decir verdad declaramos que los Estados Financieros y sus notas, son razonablemente correctos y son responsabilidad del emisor".


LIC. YAHAIRA MARTÍNEZ MARTÍNEZ
DIRECTORA GENERAL



C.P. MARIBEL GONZÁLEZ FLORES
DIRECCIÓN DE FINANZAS


El presente Estado Financiero se firma sin que implique responsabilidad alguna por la información aquí vertida, solamente por la aplicación de las Normas y Metodología para la Emisión de Información Financiera. (Nota 1, 2023)



	2023	2022	2023	2022
ACTIVO			PASIVO	
ACTIVO CIRCULANTE			PASIVO CIRCULANTE	
EFFECTIVO Y EQUIVALENTES	\$1,480,371.53	\$2,285,477.72	CUENTAS POR PAGAR A CORTO PLAZO	\$6,550,757.21
DERECHOS A RECIBIR EFECTIVO O EQUIVALENTES	\$569,872.97	\$1,162,713.87	Total de Pasivos Circulantes	\$6,550,757.21
DERECHOS A RECIBIR BIENES O SERVICIOS	\$988,639.60	\$675,945.15	PASIVO NO CIRCULANTE	\$0.00
Total de Activos Circulantes	\$1,480,371.53	\$2,296,677.22	Total del Pasivo	\$6,550,757.21
ACTIVO NO CIRCULANTE	\$29,220,690.22	\$25,220,690.22	HACIENDA PÚBLICA/ PATRIMONIO	\$0.00
BIENES MUEBLES	\$188,694.89	\$46,634.96	HACIENDA PÚBLICA/PATRIMONIO CONTRIBUIDO	\$20,150,514.54
ACTIVOS DIFERIDOS	\$26,054,355.53	\$24,983,355.53	HACIENDA PÚBLICA/PATRIMONIO GENERADO	\$62,481.98
Total de Activos No Circulantes	\$29,220,690.22	\$25,220,690.22	RESULTADOS DEL EJERCICIO (AHORRO/ DESAHORRO)	\$20,212,886.52
Total del Activo	\$29,220,690.22	\$27,517,367.44	EXCESO O INSUFICIENCIA EN LA ACTUALIZACIÓN DE LA HA	\$0.00
			Total Hacienda Pública/Patrimonio	\$20,150,514.54
			Total del Pasivo y Hacienda Pública/Patrimonio	\$26,701,261.75

"Bajo protesta de decir verdad declaramos que los Estados Financieros y sus notas, son razonablemente correctos y son responsabilidad del emisor"


LIC. YAIRA MARTÍNEZ MARTÍNEZ
DIRECTORA GENERAL



C.P. MARIBEL GONZÁLEZ FLORES
DIRECCION DE FINANZAS


El presente Estado Financiero se firma sin que implique responsabilidad alguna por la información aquí vertida, solamente por la aplicación de las Normas y Metodología para la Emisión de Información Financiera. (Nota 1, 2023)

Concepto	Hacienda Pública/ Patrimonio Contribuido	Hacienda Pública/ Patrimonio Generado De Ejercicios Anteriores	Hacienda Pública/ Patrimonio Generado Del Ejercicio	Exceso o Insuficiencia en la Actualización de la Hacienda Pública / Patrimonio	Total
HACIENDA PÚBLICA/PATRIMONIO CONTRIBUIDO NETO DE 2022	\$0.00	\$0.00	\$0.00	\$0.00	\$0.00
APORTACIONES	\$0.00	\$0.00	\$0.00	\$0.00	\$0.00
DONACIONES DE CAPITAL	\$0.00	\$0.00	\$0.00	\$0.00	\$0.00
ACTUALIZACIÓN DE LA HACIENDA PÚBLICA/PATRIMONIO	\$0.00	\$0.00	\$0.00	\$0.00	\$0.00
HACIENDA PÚBLICA/PATRIMONIO GENERADO NETO DE 2022	\$0.00	\$21,153,578.81	-\$1,904,341.62	\$0.00	\$19,249,237.19
RESULTADOS DEL EJERCICIO (AHORRO/ DESAHORRO)	\$0.00	\$0.00	-\$1,904,341.62	\$0.00	-\$1,904,341.62
RESULTADOS DE EJERCICIOS ANTERIORES	\$0.00	\$21,153,578.81	\$0.00	\$0.00	\$21,153,578.81
REVALUOS	\$0.00	\$0.00	\$0.00	\$0.00	\$0.00
RESERVAS	\$0.00	\$0.00	\$0.00	\$0.00	\$0.00
RECTIFICACIONES DE RESULTADOS DE EJERCICIOS ANTERIORES	\$0.00	\$0.00	\$0.00	\$0.00	\$0.00
EXCESO O INSUFICIENCIA EN LA ACTUALIZACIÓN DE LA HACIENDA PÚBLICA/ PATRIMONIO NETO DE 2022	\$0.00	\$0.00	\$0.00	\$0.00	\$0.00
RESULTADO POR POSICIÓN MONETARIA	\$0.00	\$0.00	\$0.00	\$0.00	\$0.00
RESULTADO POR TENENCIA DE ACTIVOS NO MONETARIOS	\$0.00	\$0.00	\$0.00	\$0.00	\$0.00
HACIENDA PÚBLICA / PATRIMONIO NETO FINAL DE 2022	\$0.00	\$21,153,578.81	-\$1,904,341.62	\$0.00	\$19,249,237.19
CAMBIO EN LA HACIENDA PÚBLICA/PATRIMONIO CONTRIBUIDO NETO DE 2023	\$0.00	\$0.00	\$0.00	\$0.00	\$0.00
APORTACIONES	\$0.00	\$0.00	\$0.00	\$0.00	\$0.00
DONACIONES DE CAPITAL	\$0.00	\$0.00	\$0.00	\$0.00	\$0.00
ACTUALIZACIÓN DE LA HACIENDA PÚBLICA/PATRIMONIO	\$0.00	\$0.00	\$0.00	\$0.00	\$0.00
VARIACIONES DE LA HACIENDA PÚBLICA / PATRIMONIO GENERADO NETO DE 2023	\$0.00	-\$940,592.29	\$1,841,859.64	\$0.00	\$901,267.35
RESULTADOS DEL EJERCICIO (AHORRO/ DESAHORRO)	\$0.00	\$0.00	-\$62,491.98	\$0.00	-\$62,491.98
RESULTADOS DE EJERCICIOS ANTERIORES	\$0.00	-\$940,592.29	\$1,804,341.62	\$0.00	\$963,749.33
REVALUOS	\$0.00	\$0.00	\$0.00	\$0.00	\$0.00
RESERVAS	\$0.00	\$0.00	\$0.00	\$0.00	\$0.00
RECTIFICACIONES DE RESULTADOS DE EJERCICIOS ANTERIORES	\$0.00	\$0.00	\$0.00	\$0.00	\$0.00
CAMBIO EN EL EXCESO O INSUFICIENCIA EN LA ACTUALIZACIÓN DE LA HACIENDA PÚBLICA/ PATRIMONIO NETO DE 2023	\$0.00	\$0.00	\$0.00	\$0.00	\$0.00
RESULTADO POR POSICIÓN MONETARIA	\$0.00	\$0.00	\$0.00	\$0.00	\$0.00
RESULTADO POR TENENCIA DE ACTIVOS NO MONETARIOS	\$0.00	\$0.00	\$0.00	\$0.00	\$0.00
HACIENDA PÚBLICA / PATRIMONIO NETO FINAL DE 2023	\$0.00	\$20,212,986.52	-\$62,491.98	\$0.00	\$20,150,494.54

Concepto	Hacienda Pública/ Patrimonio Contribuido	Hacienda Pública/ Patrimonio Generado De Ejercicios Anteriores	Hacienda Pública/ Patrimonio Generado Del Ejercicio	Exceso o Insuficiencia en la Actualización de la Hacienda Pública / Patrimonio	Total


"Bajo protesta de decir verdad declaramos que los Estados Financieros y sus notas, son razonablemente correctos y son responsabilidad del emisor".


LIC. YAHAIRA MARTÍNEZ MARTÍNEZ
DIRECTORA GENERAL


C.P. MARIBEL GONZÁLEZ FLORES
DIRECCION DE FINANZAS

Concepto	Origen	Aplicación
ACTIVO	\$888,799.10	\$72,693.41
ACTIVO CIRCULANTE	\$888,799.10	\$72,693.41
EFFECTIVO Y EQUIVALENTES	\$888,799.10	\$0.00
DERECHOS A RECIBIR EFECTIVO O EQUIVALENTES	\$0.00	\$72,693.41
DERECHOS A RECIBIR BIENES O SERVICIOS	\$0.00	\$0.00
ACTIVO NO CIRCULANTE	\$0.00	\$0.00
BIENES MUEBLES	\$0.00	\$0.00
ACTIVOS DIFERIDOS	\$0.00	\$0.00
PASIVO	\$0.00	\$1,717,373.04
PASIVO CIRCULANTE	\$0.00	\$1,717,373.04
CUENTAS POR PAGAR A CORTO PLAZO	\$0.00	\$1,717,373.04
PASIVO NO CIRCULANTE	\$0.00	\$0.00
HACIENDA PÚBLICA/ PATRIMONIO	\$1,841,859.64	\$940,592.29
HACIENDA PÚBLICA/PATRIMONIO CONTRIBUIDO	\$0.00	\$0.00
HACIENDA PÚBLICA/PATRIMONIO GENERADO	\$1,841,859.64	\$940,592.29
RESULTADOS DEL EJERCICIO (AHORRO/ DESAHORRO)	\$1,841,859.64	\$0.00
RESULTADOS DE EJERCICIOS ANTERIORES	\$0.00	\$940,592.29
EXCESO O INSUFICIENCIA EN LA ACTUALIZACIÓN DE LA HACIENDA PÚBLICA/ PATRIMONIO	\$0.00	\$0.00

"Bajo protesta de decir verdad declaramos que los Estados Financieros y sus notas, son razonablemente correctos y son responsabilidad del emisor".


LIC. YAHAIRA MARTÍNEZ MARTÍNEZ
DIRECTORA GENERAL


C.P. MARIBEL GONZÁLEZ FLORES
DIRECCIÓN DE FINANZAS



NOTAS DE GESTION ADMINISTRATIVA

1.-INTRODUCCIÓN

Los Estados Financieros de los entes públicos, proveen de información financiera a los principales usuarios de la misma, internamente a la Junta Directiva, a la Dirección General, a las Direcciones y personal que integran el **Instituto Registral y Catastral del Estado de San Luis Potosí**, externamente al Congreso y a la ciudadanía del Estado de San Luis Potosí.

El objetivo del presente documento es la revelación del contexto y de los aspectos económicos-financieros más relevantes que influyeron en las decisiones del periodo, los cuales se consideraron en la elaboración de los Estados Financieros para la mayor comprensión de los mismos y sus particularidades.

De esta manera, el instituto informa y explica las condiciones que relacionadas con la información financiera correspondiente al mes de **MARZO 2023**; además, de exponer aquellas políticas que podrían afectar la toma de decisiones en periodos posteriores.

2.- PANORAMA ECONÓMICO Y FINANCIERO

Las condiciones económico-financieras del Instituto Registral y Catastral, son principalmente de austeridad y en apego al Plan Estatal de Desarrollo del Estado de San Luis Potosí; Es importante mencionar que el presupuesto asignado para el Instituto, se integra de la fusión de la Dirección de Registro Público, perteneciente a la Secretaría General de Gobierno y la Dirección de Catastro perteneciente a la Secretaría de



Finanzas, por lo anterior los ingresos que se obtiene serán exclusivos de aportaciones estatales destinadas a gasto corriente del mes de marzo de 2023. Esto conlleva a la optimización de los recursos humanos, financieros, materiales, presupuestarios o de cualquier índole, para el ejercicio 2023.

3.- AUTORIZACIÓN E HISTORIA

Mediante Decreto 588 de fecha 04 de Junio de 2014, fue creada la Ley del Registro Público de la Propiedad y del Catastro para el Estado y Municipios de San Luis Potosí, decreto mediante el cual se derogan los artículos 32 y 33 de la Ley Orgánica de la Administración Pública; y se reforma el artículo 47 del Código Fiscal ambas para el Estado.

En el Título Cuarto de este mismo decreto, se crea como un organismo público descentralizado el **Instituto Registral y Catastral del Estado de San Luis Potosí**, con personalidad jurídica y patrimonio propio; autonomía técnica, de gestión y económica.

4.- ORGANIZACIÓN Y OBJETO SOCIAL

El Instituto tendrá por objeto integrar, electrónicamente, la información de las bases de datos y archivos públicos del Registro Público de la Propiedad y el Catastro del Estado, con el objeto de brindar seguridad y certidumbre a los actos jurídicos celebrados o con efectos en el Estado, promover y procurar la eficiencia y eficacia de las funciones administrativas del Gobierno del Estado y fortalecer el funcionamiento racional de la sociedad, procurando que se cuente con información veraz y confiable; así como realizar las funciones y prestar los servicios relativos al Registro Público de la Propiedad y el Catastro en la Entidad.



El Instituto coordinará con las dependencias y entidades federales, estatales y municipales, que cuenten con información inmobiliaria de la Entidad o que la requieran, las acciones necesarias para integrar una base de datos que permita el establecimiento de un Sistema de Administración Territorial, para la definición de políticas públicas, la gestión eficiente de trámites y servicios, y la mejoría en las condiciones de competitividad. Con las atribuciones, organización y funcionamiento que se establecen en el Decreto 566.

5.- BASES DE PREPARACIÓN DE LOS ESTADOS FINANCIEROS

Los Estados Financieros que se acompañan, fueron preparados de acuerdo con las reglas de Contabilidad Gubernamental autorizadas por la Secretaría de Hacienda y Crédito Público, a través de la Comisión Nacional de Armonización Contable en sus Postulados Básicos y sus Marcos Conceptuales, así como también la Ley General de Contabilidad Gubernamental, la Ley de Presupuesto,

Contabilidad y Gasto Público del Estado de San Luis Potosí y su reglamento, la Ley de Ingreso y el Presupuesto de Egresos para el Ejercicio 2023.

6.- POLÍTICAS DE CONTABILIDAD SIGNIFICATIVAS

Respecto a las Políticas Contables, es importante mencionar que por ser un Instituto de nueva creación, nos apegamos a los postulados básicos y sus marcos conceptuales, establecidos en la Ley General de Contabilidad Gubernamental.

7.- POSICIÓN EN MONEDA EXTRANJERA Y PROTECCIÓN POR RIESGO CAMBIARIO

El Instituto Registral y Catastral solamente realiza operaciones en moneda nacional.



Por lo anterior se informa no se realizan operaciones en Moneda Extranjera.

8.- REPORTE ANALÍTICO DEL ACTIVO

Los Activos Fijos identificados estarán valuados a valor histórico.

9.- FIDEICOMISOS, MANDATOS Y ANÁLOGOS

El Instituto Registral y Catastral no realiza operaciones por estos conceptos.

10.- REPORTE DE RECAUDACIÓN

Ingresos del Período

Aportaciones Estatales	\$ 4,768,724.11
Aportaciones Estatales (Inversión)	\$0.00
Aportaciones Federales (Inversión)	\$0.00
Recursos Propios	490.86

Proyecto de la Recaudación

Aportaciones Estatales Anuales	\$26,092,763.13
Aportaciones Estatales (Proyecto de Modernización)	\$0.00
Aportaciones Federales (Proyecto de Modernización)	\$0.00
Propios	\$0.00

11.- INFORMACION SOBRE LA DEUDA Y EL REPORTE ANALÍTICO DE LA DEUDA

La Junta Directiva del Instituto Registral y Catastral, puede adquirir deuda a cargo de este, con apego a la ley en materia. Así mismo la Directora General puede adquirir deuda contado con la autorización de la Junta Directiva.



12.- CALIFICACIONES OTORGADAS

El Instituto Registral y Catastral, no realizó operaciones de las cuales se requiera alguna calificación crediticia.

13.- PROCESO DE MEJORA

El Instituto Registral y Catastral cuenta con Políticas de mejora las cuales son establecidas por la Dirección General y la Direcciones de Administración y Finanzas las cuales se encuentran bajo resguardo de las mismas.

14.- INFORMACIÓN POR SEGMENTOS

La Información Financiera se presenta en forma segmentada derivado a que se realizan operaciones de Gasto Corriente y de Inversión.

15.- EVENTOS POSTERIORES AL CIERRE

En este rubro se informa que no se realizaron operaciones posteriores al cierre del periodo que afecten los Estados Financieros del Instituto Registral y Catastral.


16.- PARTES RELACIONADAS

En el Instituto Registral y Catastral, no existen partes relacionadas que pudieran ejercer influencia significativa sobre la toma de decisiones financieras y operativas del mismo.



NOTA 2023

1. El pasado día 12 del mes de mayo de este 2023 se llevó a cabo la Entrega Recepción de este Organismo con fecha de corte al 31 de marzo de 2023, y siendo que a esta fecha quedo pendiente la elaboración de la contabilidad y la emisión de los Estados Financieros por los meses de Enero, Febrero, y Marzo 2023 como se indica en el Formato FER 46 "Asuntos pendientes" de la mencionada entrega, en vista que no se emitieron y que para dar cumplimiento al artículo 51 de la Ley General de Contabilidad Gubernamental donde señala la publicación y entrega de la Información contable, presupuestal y programática, fueron elaborados por estos meses los Estados Financieros basados en la documentación encontrada en la Dirección de Finanzas, por lo que esto no implica a la firma de ellos responsabilidad alguna por la información ahí vertida, sino simple y llanamente por la elaboración de ellos aplicando las Normas y Metodología para la Emisión de Información Financiera acorde a la Ley General de Contabilidad Gubernamental.




LIC. YAHAIRA MARTINEZ MARTINEZ
DIRECTORA GENERAL



C.P. MARIBEL GONZALEZ FLORES
DIRECCIÓN DE FINANZAS

Concepto	Saldo Inicial	Cargos del periodo	Abonos del periodo	Saldo Final	Variación del Periodo
ACTIVO					
ACTIVO CIRCULANTE	\$27,517,367.44	\$10,687,459.51	\$11,503,565.20	\$26,701,261.75	-\$816,105.69
EFFECTIVO Y EQUIVALENTES	\$2,296,477.22	\$10,687,459.51	\$11,503,565.20	\$1,489,371.53	-\$816,105.69
DERECHOS A RECIBIR EFECTIVO O EQUIVALENTES	\$1,458,872.07	\$5,782,502.56	\$6,871,401.66	\$569,372.97	-\$888,799.10
DERECHOS A RECIBIR BIENES O SERVICIOS	\$813,945.19	\$4,904,956.95	\$4,632,163.54	\$888,639.60	\$72,893.41
INVENTARIOS	\$21,858.98	\$0.00	\$0.00	\$21,858.96	\$0.00
ALMACENES	\$0.00	\$0.00	\$0.00	\$0.00	\$0.00
ESTIMACIÓN POR PÉRDIDA O DETERIORO DE ACTIVOS CIRCULANTES	\$0.00	\$0.00	\$0.00	\$0.00	\$0.00
OTROS ACTIVOS CIRCULANTES	\$0.00	\$0.00	\$0.00	\$0.00	\$0.00
ACTIVO NO CIRCULANTE	\$25,220,890.22	\$0.00	\$0.00	\$25,220,990.22	\$0.00
INVERSIONES FINANCIERAS A LARGO PLAZO	\$0.00	\$0.00	\$0.00	\$0.00	\$0.00
DERECHOS A RECIBIR EFECTIVO O EQUIVALENTES A LARGO PLAZO	\$0.00	\$0.00	\$0.00	\$0.00	\$0.00
BIENES INMUEBLES, INFRAESTRUCTURA Y CONSTRUCCIONES EN PROCESO	\$0.00	\$0.00	\$0.00	\$0.00	\$0.00
BIENES MUEBLES	\$166,534.99	\$0.00	\$0.00	\$166,534.98	\$0.00
ACTIVOS INTANGIBLES	\$0.00	\$0.00	\$0.00	\$0.00	\$0.00
DEFRECIACION, DETERIORO Y AMORTIZACIÓN ACUMULADA DE BIENES	\$0.00	\$0.00	\$0.00	\$0.00	\$0.00
ACTIVOS DIFERIDOS	\$25,054,355.53	\$0.00	\$0.00	\$25,054,355.53	\$0.00
ESTIMACIÓN POR PÉRDIDA O DETERIORO DE ACTIVOS NO CIRCULANTES	\$0.00	\$0.00	\$0.00	\$0.00	\$0.00
OTROS ACTIVOS NO CIRCULANTES	\$0.00	\$0.00	\$0.00	\$0.00	\$0.00

"Bajo protesta de decir verdad declaramos que los Estados Financieros y sus notas, son razonablemente correctos y son responsabilidad del emisor".


LIC. YAFAIRA MARTÍNEZ MARTÍNEZ
DIRECTORA GENERAL


C.P. MARIBEL GONZÁLEZ FLORES

DIRECCION DE FINANZAS



**INSTITUTO REGISTRAL Y CATASTRAL
SAN LUIS POTOSI**

Estado de Flujos de Efectivo

Del 01/ene/2023 Al 31/mar./2023

(Cifras en Pesos)

Usr: contador3

Rap: rptEstadoFlujosEfectivo


Fecha y 23/may/2023

hora de impresión 03:02 p. m.

Concepto	2023	2022
FLUJOS DE EFECTIVO DE LAS ACTIVIDADES DE OPERACIÓN		
ORIGEN	\$4,769,214.97	\$24,732,211.79
INGRESOS POR VENTA DE BIENES Y PRESTACIÓN DE SERVICIOS	\$490.85	\$1,528.46
TRANSFERENCIAS, ASIGNACIONES, SUBSIDIOS Y SUBVENCIONES, Y PENSIONES Y JUBILACIONES	\$4,768,724.11	\$24,549,968.84
OTROS ORIGENES DE OPERACIÓN	\$0.00	\$180,716.69
APLICACIÓN	\$5,658,014.07	\$24,045,833.77
SERVICIOS PERSONALES	\$4,053,390.53	\$18,893,323.48
MATERIALES Y SUMINISTROS	\$98,007.61	\$694,716.03
SERVICIOS GENERALES	\$576,227.16	\$4,457,794.26
OTRAS APLICACIONES DE OPERACIÓN	\$829,388.77	\$0.00
FLUJOS NETOS DE EFECTIVO POR ACTIVIDADES DE OPERACIÓN	-\$888,799.10	\$686,378.02
FLUJOS DE EFECTIVO DE LAS ACTIVIDADES DE INVERSIÓN		
APLICACIÓN	\$0.00	\$166,534.69
BIENES MUEBLES	\$0.00	\$166,534.69
FLUJOS NETOS DE EFECTIVO POR ACTIVIDADES DE INVERSIÓN	\$0.00	-\$166,534.69
FLUJOS DE EFECTIVO DE LAS ACTIVIDADES DE FINANCIAMIENTO		
INCREMENTO/DISMINUCIÓN NETA EN EL EFECTIVO Y EQUIVALENTES AL EFECTIVO	-\$888,799.10	\$619,843.33
EFECTIVO Y EQUIVALENTES AL EFECTIVO AL INICIO DEL EJERCICIO	\$1,458,672.07	\$938,828.74
EFECTIVO Y EQUIVALENTES AL EFECTIVO AL FINAL DEL EJERCICIO	\$569,872.97	\$1,458,672.07



"Bajo protesta de decir verdad declaramos que los Estados Financieros y sus notas, son razonablemente correctos y son responsabilidad del emisor".


 LIC. YAHAIRA MARTÍNEZ MARTÍNEZ
 DIRECTORA GENERAL


 C.P. MARIBEL GONZALEZ FLORES
 DIRECCION DE FINANZAS

Denominación de las Deudas	Moneda de Contratación	Institución o País Acreedor	Saldo Inicial del Periodo	Saldo Final del Periodo
DEUDA PÚBLICA				
Deuda Interna				
Corto Plazo				
Instituciones de Crédito	Peso	México	\$0.00	\$0.00
Títulos y Valores	Peso	México	\$0.00	\$0.00
Arrendamientos Financieros	Peso	México	\$0.00	\$0.00
Deuda Externa				
Organismos Financieros Internacionales	Peso	México	\$0.00	\$0.00
Deuda Bilateral	Peso	México	\$0.00	\$0.00
Títulos y Valores	Peso	México	\$0.00	\$0.00
Arrendamientos Financieros	Peso	México	\$0.00	\$0.00
Subtotal de Deuda Pública a Corto Plazo	Peso	México	\$0.00	\$0.00
Largo Plazo				
Deuda Interna				
Instituciones de Crédito	Peso	México	\$0.00	\$0.00
Títulos y Valores	Peso	México	\$0.00	\$0.00
Arrendamientos Financieros	Peso	México	\$0.00	\$0.00
Deuda Externa				
Organismos Financieros Internacionales	Peso	México	\$0.00	\$0.00
Deuda Bilateral	Peso	México	\$0.00	\$0.00
Títulos y Valores	Peso	México	\$0.00	\$0.00
Arrendamientos Financieros	Peso	México	\$0.00	\$0.00
Subtotal de Deuda Pública a Largo Plazo	Peso	México	\$0.00	\$0.00
Total de Otros Pasivos	Peso	México	\$8,268,130.25	\$6,550,757.21
Total de Deuda Pública y Otros Pasivos	Peso	México	\$8,268,130.25	\$6,550,757.21

Lit. contados3
Rep. rptEstadoDeudaYPasivos

Denominación de las Deudas	Moneda de Contratación	Institución o País Acreedor	Saldo Inicial del Periodo	Saldo Final del Periodo
<p>*Bajo protesta de decir verdad declaramos que los Estados Financieros y sus notas, son razonablemente correctos y son responsabilidad del emisor.</p> <p>  LIC. YAHIRRA MARTÍNEZ MARTÍNEZ DIRECTORA GENERAL </p> <p>  C.P. MARIBEY GONZALEZ FLORES DIRECCION DE FINANZAS </p>				



POTOSÍ
PARA LOS POTOSINOS
GOBIERNO DEL ESTADO 2021-2027

**INSTITUTO REGISTRAL Y CATASTRAL
DEL ESTADO DE SAN LUIS POTOSÍ**

INFORMACION PRESUPUESTARIA

MARZO 2023

IRC

INSTITUTO REGISTRAL Y CATASTRAL

Rubro de Ingresos	Ingreso					Diferencia (8=6-1)
	Estimado (1)	Ampliaciones y Reducciones (2)	Modificado (3=1+2)	Devengado (4)	Recapitado (5)	
IMPUESTOS	\$0.00	\$0.00	\$0.00	\$0.00	\$0.00	0.00
CUOTAS Y APORTACIONES DE SEGURIDAD SOCIAL	\$0.00	\$0.00	\$0.00	\$0.00	\$0.00	0.00
CONTRIBUCIONES DE MEJORAS	\$0.00	\$0.00	\$0.00	\$0.00	\$0.00	0.00
DERECHOS	\$0.00	\$0.00	\$0.00	\$0.00	\$0.00	0.00
PRODUCTOS	\$0.00	\$0.00	\$0.00	\$0.00	\$0.00	0.00
APROVECHAMIENTOS	\$0.00	\$0.00	\$0.00	\$0.00	\$0.00	0.00
INGRESOS POR VENTA DE BIENES, PRESTACION DE SERVICIOS Y OTROS	\$0.00	\$0.00	\$0.00	\$490.86	\$490.86	490.86
INGRESOS PARTICIPACIONES, APORTACIONES, CONVENIOS, INCENTIVOS DERIVADOS DE LA COLABORACION FISCAL Y FONDOS DISTINTOS DE APORTACIONES TRANSFERENCIAS, ASIGNACIONES, SUBSIDIOS Y SUBVENCIONES, Y PENSIONES Y PENSIONES	\$26,092,763.13	\$0.00	\$26,092,763.13	\$0.00	\$0.00	0.00
INGRESOS DERIVADOS DE FINANCIAMIENTOS	\$0.00	\$0.00	\$0.00	\$4,768,724.11	\$4,768,724.11	-21,324,039.02
Total	\$26,092,763.13	\$0.00	\$26,092,763.13	\$4,768,214.97	\$4,768,214.97	-21,323,548.16
				Ingresos Excedentes		


Ingreso						
Estado Analítico de Ingresos por Fuente de Financiamiento	Estimado (1)	Ampliaciones y Reducciones (2)	Modificado (3=1+2)	Devengado (4)	Resultado (5)	Diferencia (6=5-1)
Ingresos del Poder Ejecutivo Federal o Estatal y de los Municipios						
IMPUESTOS	\$0.00	\$0.00	\$0.00	\$0.00	\$0.00	0.00
CUOTAS Y APORTACIONES DE SEGURIDAD SOCIAL	\$0.00	\$0.00	\$0.00	\$0.00	\$0.00	0.00
CONTRIBUCIONES DE MEJORAS	\$0.00	\$0.00	\$0.00	\$0.00	\$0.00	0.00
DERECHOS	\$0.00	\$0.00	\$0.00	\$0.00	\$0.00	0.00
PRODUCTOS	\$0.00	\$0.00	\$0.00	\$0.00	\$0.00	0.00
APROVECHAMIENTOS	\$0.00	\$0.00	\$0.00	\$0.00	\$0.00	0.00
PARTICIPACIONES, APORTACIONES, CONVENIOS, INCENTIVOS DERIVADOS DE LA COLABORACION FISCAL Y FONDOS DISTINTOS DE APORTACIONES	\$0.00	\$0.00	\$0.00	\$0.00	\$0.00	0.00
TRANSFERENCIAS, ASIGNACIONES, SUBSIDIOS Y SUBVENCIONES, Y PENSIONES Y JUBILACIONES	\$26,092,763.13	\$0.00	\$26,092,763.13	\$4,768,724.11	\$4,768,724.11	-21,324,039.02
Ingresos de los Entes Públicos de los Poderes Legislativo y Judicial, de los Organos Autónomos y del Sector Parastatal o Paramunicipal, así como de las Empresas Productivas del Estado						
CUOTAS Y APORTACIONES DE SEGURIDAD SOCIAL	\$0.00	\$0.00	\$0.00	\$0.00	\$0.00	0.00
PRODUCTOS	\$0.00	\$0.00	\$0.00	\$0.00	\$0.00	0.00
INGRESOS POR VENTA DE BIENES, PRESTACION DE SERVICIOS Y OTROS INGRESOS	\$0.00	\$0.00	\$0.00	\$490.86	\$490.86	490.86
TRANSFERENCIAS, ASIGNACIONES, SUBSIDIOS Y SUBVENCIONES, Y PENSIONES Y JUBILACIONES	\$0.00	\$0.00	\$0.00	\$0.00	\$0.00	0.00
Ingresos Derivados de Financiamiento						
INGRESOS DERIVADOS DE FINANCIAMIENTOS	\$0.00	\$0.00	\$0.00	\$0.00	\$0.00	0.00
Total	\$26,092,763.13	\$0.00	\$26,092,763.13	\$4,769,214.97	\$4,769,214.97	-21,323,548.16
Ingresos Excedentes						

LIC. YAHIR MARTÍNEZ MARTÍNEZ
DIRECTORA GENERAL

C.P. MARIBEL GONZALEZ FLORES
DIRECCION DE FINANZAS

El presente Estado Financiero se firma sin que implique responsabilidad alguna por la información aquí vertida, solamente por la aplicación de las Normas y Metodología para la Emisión de Información Financiera. (Nota 1, 2023)

Concepto	Egresos					
	Aprobado	Ampliaciones / (Reducciones)	Modificado	Devengado	Pagado	Subejercicio
	1	2	3=(1+2)	4	5	6=(3-4)
Sin Ramo/Dependencia						
INSTITUTO REGISTRAL Y CATASTRAL DEL ESTADO DE S.	\$26,092,763.13	\$0.00	\$26,092,763.13	\$4,828,625.30	\$4,828,625.30	\$21,264,137.83
Sin Ramo/Dependencia	\$26,092,763.13	\$0.00	\$26,092,763.13	\$4,828,625.30	\$4,828,625.30	\$21,264,137.83
Total del Gasto	\$26,092,763.13	\$0.00	\$26,092,763.13	\$4,828,625.30	\$4,828,625.30	\$21,264,137.83


LIC. YAHAIRA MARTÍNEZ MARTÍNEZ
DIRECTORA GENERAL




C.P. MARIBEL GONZALEZ FLORES
DIRECCION DE FINANZAS


Uter: contadad
 Ref: rptEstadoPresupuestoEgresos_IAS_06_SC

Estado Analítico del Ejercicio del Presupuesto de Egresos
 Clasificación Administrativa
 Del 01/ene./2023 Al 31/mar./2023


Fecha y 23/may./2023
 hora de Impresión 03:09 P. M.


Concepto	Egresos						Subejercicio
	Aprobado 1	Ampliaciones / (Reducciones) 2	Modificado 3=(1+2)	Devengado 4	Pagado 5	6=(3-4)	
ENTIDADES PARAESTATALES Y FIDEICOMISOS NO EMPRESARIALES Y NO FINANCIEROS	\$0.00	\$0.00	\$0.00	\$0.00	\$0.00	\$0.00	\$0.00
INSTITUCIONES PUBLICAS DE LA SEGURIDAD SOCIAL	\$0.00	\$0.00	\$0.00	\$0.00	\$0.00	\$0.00	\$0.00
ENTIDADES PARAESTATALES EMPRESARIALES NO FINANCIERAS CON PARTICIPACION ESTATAL MAYORITARIA	\$0.00	\$0.00	\$0.00	\$0.00	\$0.00	\$0.00	\$0.00
FIDEICOMISOS EMPRESARIALES NO FINANCIEROS CON PARTICIPACION ESTATAL MAYORITARIA	\$0.00	\$0.00	\$0.00	\$0.00	\$0.00	\$0.00	\$0.00
ENTIDADES PARAESTATALES EMPRESARRALES FINANCIERAS MONETARIAS CON PARTICIPACION ESTATAL MAYORITARIA	\$0.00	\$0.00	\$0.00	\$0.00	\$0.00	\$0.00	\$0.00
ENTIDADES PARAESTATALES EMPRESARRALES FINANCIERAS NO MONETARIAS CON PARTICIPACION ESTATAL MAYORITARIA	\$0.00	\$0.00	\$0.00	\$0.00	\$0.00	\$0.00	\$0.00
FIDEICOMISOS FINANCIEROS PUBLICOS CON PARTICIPACION ESTATAL MAYORITARIA	\$0.00	\$0.00	\$0.00	\$0.00	\$0.00	\$0.00	\$0.00
TOTAL DEL GASTO	\$0.00	\$0.00	\$0.00	\$0.00	\$0.00	\$0.00	\$0.00


 LIC. YAHAIRA MARTINEZ MARTINEZ
 DIRECTORA GENERAL


 C.P. MARIBEL GONZALEZ FLORES
 DIRECCION DE FINANZAS

Concepto	Egresos					Subejercicio
	Aprobado 1	Ampliaciones / (Reducciones) 2	Modificado 3=(1+2)	Devengado 4	Pagado 5	
PODER EJECUTIVO	\$0.00	\$0.00	\$0.00	\$0.00	\$0.00	\$0.00
PODER LEGISLATIVO	\$0.00	\$0.00	\$0.00	\$0.00	\$0.00	\$0.00
PODER JUDICIAL	\$0.00	\$0.00	\$0.00	\$0.00	\$0.00	\$0.00
ORGANOS AUTONOMOS	\$26,092,763.13	\$0.00	\$26,092,763.13	\$4,828,625.30	\$4,828,625.30	\$21,264,137.83
TOTAL DEL GASTO	\$26,092,763.13	\$0.00	\$26,092,763.13	\$4,828,625.30	\$4,828,625.30	\$21,264,137.83


 LIC. YAHAIRA MARTINEZ MARTINEZ
 DIRECTORA GENERAL


 C.P. MARIBEX GONZALEZ FLORES
 DIRECCION DE FINANZAS

Concepto	Egresos					Subejercicio
	Aprobado 1	Ampliaciones / (Reducciones) 2	Modificado 3=(1+2)	Devengado 4	Pagado 5	
Gasto Corriente	\$28,092,763.13	\$0.00	\$28,092,763.13	\$4,828,625.30	\$4,828,625.30	\$21,264,137.83
Gasto de Capital	\$0.00	\$0.00	\$0.00	\$0.00	\$0.00	\$0.00
Amortización de la deuda y disminución de pasivos	\$0.00	\$0.00	\$0.00	\$0.00	\$0.00	\$0.00
Pensiones y jubilaciones	\$0.00	\$0.00	\$0.00	\$0.00	\$0.00	\$0.00
Participaciones	\$0.00	\$0.00	\$0.00	\$0.00	\$0.00	\$0.00
Total del Gasto	\$28,092,763.13	\$0.00	\$28,092,763.13	\$4,828,625.30	\$4,828,625.30	\$21,264,137.83

[Signature]
LIC. YAHARA MARTINEZ MARTINEZ
DIRECTORA GENERAL

[Signature]
C.P. MARIBEL GONZALEZ FLORES
DIRECCION DE FINANZAS


Concepto	Egresos						Subejercicio
	Aprobado 1	Ampliaciones / (Reducciones) 2	Modificado 3=(1+2)	Devengado 4	Pagado 5	6=(3-4)	
CONVENIOS	\$0.00	\$0.00	\$0.00	\$0.00	\$0.00	\$0.00	
DEUDA PÚBLICA	\$0.00	\$0.00	\$0.00	\$0.00	\$0.00	\$0.00	
AMORTIZACIÓN DE LA DEUDA PÚBLICA	\$0.00	\$0.00	\$0.00	\$0.00	\$0.00	\$0.00	
INTERESES DE LA DEUDA PÚBLICA	\$0.00	\$0.00	\$0.00	\$0.00	\$0.00	\$0.00	
COMISIONES DE LA DEUDA PÚBLICA	\$0.00	\$0.00	\$0.00	\$0.00	\$0.00	\$0.00	
GASTOS DE LA DEUDA PÚBLICA	\$0.00	\$0.00	\$0.00	\$0.00	\$0.00	\$0.00	
COSTO POR COBERTURAS	\$0.00	\$0.00	\$0.00	\$0.00	\$0.00	\$0.00	
APOYOS FINANCIEROS	\$0.00	\$0.00	\$0.00	\$0.00	\$0.00	\$0.00	
ADEUDOS DE EJERCICIOS FISCALES ANTERIORES (ADEFAS)	\$0.00	\$0.00	\$0.00	\$0.00	\$0.00	\$0.00	
Total del Gasto	\$26,092,763.13	\$0.00	\$26,092,763.13	\$4,828,626.30	\$4,828,626.30	\$21,264,137.63	


[Handwritten Signature]
HC YAHUIRA MARTINEZ MARTINEZ
 DIRECTORA GENERAL

[Handwritten Signature]
C.P. MARIBEL GONZALEZ FLORES
 DIRECCION DE FINANZAS

El presente Estado Financiero se firma sin que implique responsabilidad alguna por la información aquí vertida, solamente por la aplicación de las Normas y Metodología para la Emisión de Información Financiera. (Nota 1, 2023)

Concepto	Egresos					Subejercicio
	Aprobado	Ampliaciones / (Reducciones)	Modificado	Devengado	Pagado	
	1	2	3=(1+2)	4	5	6 = (3 - 4)
Total del Gasto	\$26,092,763.13	\$0.00	\$26,092,763.13	\$4,828,625.30	\$4,828,625.30	\$21,264,137.83


 LIC. YANIRA MARTINEZ MARTINEZ
 DIRECTORA GENERAL


 C.P. MARIBEL GONZALEZ FLORES
 DIRECCION DE FINANZAS

Objeto del Gasto	Unidad Administrativa	Aprobado	Ampliaciones / (Reducciones)	Presupuesto Vigente	Comprometido	Presupuesto Disponible para		Devengado	Comprometido o No Devengado	Presupuesto Sin Devengar	Ejercicio	Pagado	Clientes por Pagar
						Comprometido	Devengado						
10 PARTICIPACIONES E INGRESOS EN CONVENIO													
1000 SERVICIOS PERSONALES		\$21,972,841.69	\$0.00	\$21,972,841.69	\$4,033,390.53	\$17,019,451.16	\$4,033,390.53	\$0.00	\$17,019,451.16	\$4,033,390.53	\$4,033,390.53	\$0.00	\$0.00
1100 REMUNERACIONES AL PERSONAL DE CARÁCTER PE		\$10,172,841.69	\$0.00	\$10,172,841.69	\$1,997,740.33	\$8,175,101.36	\$1,997,740.33	\$0.00	\$8,175,101.36	\$1,997,740.33	\$1,997,740.33	\$0.00	\$0.00
1130 Sueldos base al personal permanente		\$10,172,841.69	\$0.00	\$10,172,841.69	\$1,997,740.33	\$8,175,101.36	\$1,997,740.33	\$0.00	\$8,175,101.36	\$1,997,740.33	\$1,997,740.33	\$0.00	\$0.00
1131 Sueldos base al personal permanente		\$10,172,841.69	\$0.00	\$10,172,841.69	\$1,997,740.33	\$8,175,101.36	\$1,997,740.33	\$0.00	\$8,175,101.36	\$1,997,740.33	\$1,997,740.33	\$0.00	\$0.00
1200 REMUNERACIONES AL PERSONAL DE CARÁCTER TR		\$4,700,000.00	\$0.00	\$4,700,000.00	\$1,683,228.43	\$3,016,771.57	\$1,683,228.43	\$0.00	\$3,016,771.57	\$1,683,228.43	\$1,683,228.43	\$0.00	\$0.00
1210 Honorarios académicos a salinos		\$4,700,000.00	\$0.00	\$4,700,000.00	\$1,683,228.43	\$3,016,771.57	\$1,683,228.43	\$0.00	\$3,016,771.57	\$1,683,228.43	\$1,683,228.43	\$0.00	\$0.00
1211 Honorarios académicos a salinos		\$4,700,000.00	\$0.00	\$4,700,000.00	\$1,683,228.43	\$3,016,771.57	\$1,683,228.43	\$0.00	\$3,016,771.57	\$1,683,228.43	\$1,683,228.43	\$0.00	\$0.00
1400 SEGURIDAD SOCIAL		\$2,050,000.00	\$0.00	\$2,050,000.00	\$372,421.77	\$1,677,578.23	\$372,421.77	\$0.00	\$1,677,578.23	\$372,421.77	\$372,421.77	\$0.00	\$0.00
1410 Aportaciones de seguridad social		\$2,050,000.00	\$0.00	\$2,050,000.00	\$372,421.77	\$1,677,578.23	\$372,421.77	\$0.00	\$1,677,578.23	\$372,421.77	\$372,421.77	\$0.00	\$0.00
1411 Aportaciones de seguridad social		\$2,050,000.00	\$0.00	\$2,050,000.00	\$372,421.77	\$1,677,578.23	\$372,421.77	\$0.00	\$1,677,578.23	\$372,421.77	\$372,421.77	\$0.00	\$0.00
1420 Aportaciones a fondos de vivienda		\$880,000.00	\$0.00	\$880,000.00	\$147,044.40	\$732,955.60	\$147,044.40	\$0.00	\$732,955.60	\$147,044.40	\$147,044.40	\$0.00	\$0.00
1421 Aportaciones a fondos de vivienda		\$880,000.00	\$0.00	\$880,000.00	\$147,044.40	\$732,955.60	\$147,044.40	\$0.00	\$732,955.60	\$147,044.40	\$147,044.40	\$0.00	\$0.00
1422 Aportaciones a fondos de vivienda		\$880,000.00	\$0.00	\$880,000.00	\$147,044.40	\$732,955.60	\$147,044.40	\$0.00	\$732,955.60	\$147,044.40	\$147,044.40	\$0.00	\$0.00
1423 Aportaciones al bienestar para el niño		\$600,000.00	\$0.00	\$600,000.00	\$100,247.92	\$499,752.08	\$100,247.92	\$0.00	\$499,752.08	\$100,247.92	\$100,247.92	\$0.00	\$0.00
1424 Aportaciones al bienestar para el niño		\$600,000.00	\$0.00	\$600,000.00	\$100,247.92	\$499,752.08	\$100,247.92	\$0.00	\$499,752.08	\$100,247.92	\$100,247.92	\$0.00	\$0.00
1425 Aportaciones al bienestar para el niño		\$600,000.00	\$0.00	\$600,000.00	\$100,247.92	\$499,752.08	\$100,247.92	\$0.00	\$499,752.08	\$100,247.92	\$100,247.92	\$0.00	\$0.00
1500 OTRAS PRESTACIONES SOCIALES Y ECONÓMICAS		\$3,750,000.00	\$0.00	\$3,750,000.00	\$125,129.45	\$3,624,870.55	\$125,129.45	\$0.00	\$3,624,870.55	\$125,129.45	\$125,129.45	\$0.00	\$0.00
1540 Prestaciones económicas		\$3,750,000.00	\$0.00	\$3,750,000.00	\$0.00	\$3,750,000.00	\$0.00	\$0.00	\$3,750,000.00	\$0.00	\$0.00	\$0.00	\$0.00
1541 Prestaciones económicas		\$3,750,000.00	\$0.00	\$3,750,000.00	\$0.00	\$3,750,000.00	\$0.00	\$0.00	\$3,750,000.00	\$0.00	\$0.00	\$0.00	\$0.00
1542 Prestaciones económicas		\$3,750,000.00	\$0.00	\$3,750,000.00	\$0.00	\$3,750,000.00	\$0.00	\$0.00	\$3,750,000.00	\$0.00	\$0.00	\$0.00	\$0.00
2000 MATERIALES Y SUMINISTROS		\$500,000.00	\$0.00	\$500,000.00	\$99,007.81	\$400,992.19	\$99,007.81	\$0.00	\$400,992.19	\$99,007.81	\$99,007.81	\$0.00	\$0.00
2100 MATERIALES DE ADMINISTRACIÓN, EMISIÓN DE DOC		\$430,000.00	\$0.00	\$430,000.00	\$66,131.54	\$363,868.46	\$66,131.54	\$0.00	\$363,868.46	\$66,131.54	\$66,131.54	\$0.00	\$0.00
2110 Materiales, útiles y equipos menores de oficina		\$250,000.00	\$0.00	\$250,000.00	\$7,528.83	\$242,471.17	\$7,528.83	\$0.00	\$242,471.17	\$7,528.83	\$7,528.83	\$0.00	\$0.00
2111 Materiales, útiles y equipos menores de oficina		\$250,000.00	\$0.00	\$250,000.00	\$7,528.83	\$242,471.17	\$7,528.83	\$0.00	\$242,471.17	\$7,528.83	\$7,528.83	\$0.00	\$0.00
2120 Materiales y útiles de limpieza y reproducción		\$50,000.00	\$0.00	\$50,000.00	\$29,751.99	\$20,248.01	\$29,751.99	\$0.00	\$20,248.01	\$29,751.99	\$29,751.99	\$0.00	\$0.00
2121 Materiales y útiles de limpieza y reproducción		\$50,000.00	\$0.00	\$50,000.00	\$29,751.99	\$20,248.01	\$29,751.99	\$0.00	\$20,248.01	\$29,751.99	\$29,751.99	\$0.00	\$0.00
2140 Materiales, útiles y equipos menores de tecnologías de la		\$60,000.00	\$0.00	\$60,000.00	\$27,068.60	\$32,931.40	\$27,068.60	\$0.00	\$32,931.40	\$27,068.60	\$27,068.60	\$0.00	\$0.00
2141 Materiales, útiles y equipos menores de tecnologías de la		\$60,000.00	\$0.00	\$60,000.00	\$27,068.60	\$32,931.40	\$27,068.60	\$0.00	\$32,931.40	\$27,068.60	\$27,068.60	\$0.00	\$0.00
2160 Material de impreza		\$60,000.00	\$0.00	\$60,000.00	\$1,802.15	\$58,197.85	\$1,802.15	\$0.00	\$58,197.85	\$1,802.15	\$1,802.15	\$0.00	\$0.00
2161 Material de impreza		\$60,000.00	\$0.00	\$60,000.00	\$1,802.15	\$58,197.85	\$1,802.15	\$0.00	\$58,197.85	\$1,802.15	\$1,802.15	\$0.00	\$0.00
2200 ALIMENTOS Y UTENSILIOS		\$30,000.00	\$0.00	\$30,000.00	\$4,236.50	\$25,763.50	\$4,236.50	\$0.00	\$25,763.50	\$4,236.50	\$4,236.50	\$0.00	\$0.00
2210 Productos alimenticios para personas.		\$30,000.00	\$0.00	\$30,000.00	\$4,236.50	\$25,763.50	\$4,236.50	\$0.00	\$25,763.50	\$4,236.50	\$4,236.50	\$0.00	\$0.00

Objeto del Gasto	Aprobado	Ampliaciones / (Reducciones)	Presupuesto Vigente	Comprometido	Presupuesto Disponible para		Comprometido o No		Ejercido	Pagado	Cuentas por Pagar Deuda
					Comprometer	Devengado	Devengado	Sin Devengar			
2211 Productos alimenticios para personas	\$30,000.00	\$0.00	\$30,000.00	\$4,236.50	\$25,763.50	\$4,236.50	\$0.00	\$26,763.50	\$4,236.50	\$4,236.50	\$0.00
2400 MATERIALES Y ARTICULOS DE CONSTRUCCION Y DE	\$18,000.00	\$0.00	\$18,000.00	\$3,046.82	\$14,953.18	\$3,046.82	\$0.00	\$14,953.18	\$3,046.82	\$3,046.82	\$0.00
2400 Material electrico y electronico	\$6,000.00	\$0.00	\$6,000.00	\$1,327.02	\$4,672.98	\$1,327.02	\$0.00	\$4,672.98	\$1,327.02	\$1,327.02	\$0.00
2401 Material electrico y electronico	\$5,000.00	\$0.00	\$5,000.00	\$1,327.02	\$3,672.98	\$1,327.02	\$0.00	\$3,672.98	\$1,327.02	\$1,327.02	\$0.00
2400 Ocos metálicos y artículos de comunicación y reparación	\$10,000.00	\$0.00	\$10,000.00	\$1,722.50	\$8,277.50	\$1,722.50	\$0.00	\$8,277.50	\$1,722.50	\$1,722.50	\$0.00
2401 Ocos metálicos y artículos de construcción y reparación	\$10,000.00	\$0.00	\$10,000.00	\$1,722.50	\$6,277.50	\$1,722.50	\$0.00	\$6,277.50	\$1,722.50	\$1,722.50	\$0.00
2800 COMBUSTIBLES, LUBRICANTES Y ADITIVOS	\$100,000.00	\$0.00	\$100,000.00	\$25,192.05	\$74,807.95	\$25,192.05	\$0.00	\$74,807.95	\$25,192.05	\$25,192.05	\$0.00
2810 Combustibles, lubricantes y aditivos	\$100,000.00	\$0.00	\$100,000.00	\$25,192.05	\$74,807.95	\$25,192.05	\$0.00	\$74,807.95	\$25,192.05	\$25,192.05	\$0.00
2811 Combustibles, lubricantes y aditivos	\$100,000.00	\$0.00	\$100,000.00	\$25,192.05	\$74,807.95	\$25,192.05	\$0.00	\$74,807.95	\$25,192.05	\$25,192.05	\$0.00
2900 SERVICIOS DE ALQUILER Y ACCESORIOS MEN	\$25,000.00	\$0.00	\$25,000.00	\$398.00	\$24,602.00	\$398.00	\$0.00	\$24,602.00	\$398.00	\$398.00	\$0.00
2940 Relaciones y accesorios menores de equipo de cómputo	\$20,000.00	\$0.00	\$20,000.00	\$398.00	\$19,602.00	\$398.00	\$0.00	\$19,602.00	\$398.00	\$398.00	\$0.00
2941 Relaciones y accesorios menores de equipo de cómputo	\$20,000.00	\$0.00	\$20,000.00	\$398.00	\$19,602.00	\$398.00	\$0.00	\$19,602.00	\$398.00	\$398.00	\$0.00
2980 Relaciones y accesorios menores de equipo de transporte	\$5,000.00	\$0.00	\$5,000.00	\$0.00	\$5,000.00	\$0.00	\$0.00	\$5,000.00	\$0.00	\$0.00	\$0.00
2991 Relaciones y accesorios menores de equipo de transporte	\$5,000.00	\$0.00	\$5,000.00	\$0.00	\$5,000.00	\$0.00	\$0.00	\$5,000.00	\$0.00	\$0.00	\$0.00
3000 SERVICIOS GENERALES	\$4,418,921.44	\$0.00	\$4,418,921.44	\$876,227.16	\$3,743,694.28	\$876,227.16	\$0.00	\$3,743,694.28	\$876,227.16	\$876,227.16	\$0.00
3100 SERVICIOS BÁSICOS	\$1,294,000.00	\$0.00	\$1,294,000.00	\$78,954.56	\$1,955,045.44	\$78,954.56	\$0.00	\$1,955,045.44	\$78,954.56	\$78,954.56	\$0.00
3110 Energía eléctrica	\$500,000.00	\$0.00	\$500,000.00	\$78,156.00	\$421,844.00	\$78,156.00	\$0.00	\$421,844.00	\$78,156.00	\$78,156.00	\$0.00
3111 Energía eléctrica	\$600,000.00	\$0.00	\$600,000.00	\$78,156.00	\$421,844.00	\$78,156.00	\$0.00	\$421,844.00	\$78,156.00	\$78,156.00	\$0.00
3190 Agua	\$80,000.00	\$0.00	\$80,000.00	\$3,378.56	\$56,621.42	\$3,378.56	\$0.00	\$56,621.42	\$3,378.56	\$3,378.56	\$0.00
3191 Agua	\$80,000.00	\$0.00	\$80,000.00	\$3,378.56	\$56,621.42	\$3,378.56	\$0.00	\$56,621.42	\$3,378.56	\$3,378.56	\$0.00
3140 Telefonía tradicional	\$528,000.00	\$0.00	\$528,000.00	\$88,776.64	\$439,223.36	\$88,776.64	\$0.00	\$439,223.36	\$88,776.64	\$88,776.64	\$0.00
3141 Telefonía tradicional	\$528,000.00	\$0.00	\$528,000.00	\$88,776.64	\$439,223.36	\$88,776.64	\$0.00	\$439,223.36	\$88,776.64	\$88,776.64	\$0.00
3170 Servicios de acceso de Internet, redes y procesamiento d	\$160,000.00	\$0.00	\$160,000.00	\$15,181.80	\$134,818.20	\$15,181.80	\$0.00	\$134,818.20	\$15,181.80	\$15,181.80	\$0.00
3171 Servicios de acceso de Internet, redes y procesamiento d	\$160,000.00	\$0.00	\$160,000.00	\$15,181.80	\$134,818.20	\$15,181.80	\$0.00	\$134,818.20	\$15,181.80	\$15,181.80	\$0.00
3190 Servicios postales y telegráficos	\$3,000.00	\$0.00	\$3,000.00	\$480.74	\$2,519.26	\$480.74	\$0.00	\$2,519.26	\$480.74	\$480.74	\$0.00
3191 Servicios postales y telegráficos	\$3,000.00	\$0.00	\$3,000.00	\$480.74	\$2,519.26	\$480.74	\$0.00	\$2,519.26	\$480.74	\$480.74	\$0.00
3200 SERVICIOS DE ALQUILER Y ACCESORIOS MEN	\$1,492,000.00	\$0.00	\$1,492,000.00	\$89,757.88	\$1,992,242.12	\$89,757.88	\$0.00	\$1,992,242.12	\$89,757.88	\$89,757.88	\$0.00
3220 Arrendamiento de edificios	\$1,050,000.00	\$0.00	\$1,050,000.00	\$85,336.88	\$1,023,663.12	\$85,336.88	\$0.00	\$1,023,663.12	\$85,336.88	\$85,336.88	\$0.00
3221 Arrendamiento de edificios	\$1,050,000.00	\$0.00	\$1,050,000.00	\$85,336.88	\$1,023,663.12	\$85,336.88	\$0.00	\$1,023,663.12	\$85,336.88	\$85,336.88	\$0.00
3290 Arrendamiento de mobiliario y equipo de administración, i	\$402,000.00	\$0.00	\$402,000.00	\$33,419.00	\$368,581.00	\$33,419.00	\$0.00	\$368,581.00	\$33,419.00	\$33,419.00	\$0.00
3291 Arrendamiento de mobiliario y equipo de administración, i	\$402,000.00	\$0.00	\$402,000.00	\$33,419.00	\$368,581.00	\$33,419.00	\$0.00	\$368,581.00	\$33,419.00	\$33,419.00	\$0.00

**INSTITUTO REGISTRAL Y CATASTRAL
SAN LUIS POTOSÍ**

Estado del Ejercicio del Presupuesto de Egresos por Fuente de Financiamiento Al 31/mar.2023

Fecha: 23/mar/2023

Ver contrato

Res: 04/2019/PresupuestoEgresos_FF

hora de Impresión: 09:28 a. m.

Objeto del Gasto	Presupuesto				Compromiso		Presupuesto		Cuentas por		
	Aprobado	Ampliaciones / (Reducciones)	Vigente	Comprometido	Disponibilidad para Comprometer	Devengado	Devengado	Sin Devengar	Ejercido	Pagado	Deuda
3300 SERVICIOS PROFESIONALES, CIENTÍFICOS, TÉCNICO	\$50,000.00	\$0.00	\$50,000.00	\$47,980.87	\$2,019.13	\$0.00	\$47,980.87	\$2,019.13	\$47,980.87	\$47,980.87	\$0.00
3330 Servicios de consultoría, administrativa, procesos, técnica	\$50,000.00	\$0.00	\$50,000.00	\$47,980.87	\$2,019.13	\$0.00	\$47,980.87	\$2,019.13	\$47,980.87	\$47,980.87	\$0.00
3331 Servicios de consultoría administrativa, procesos, técnica	\$50,000.00	\$0.00	\$50,000.00	\$47,980.87	\$2,019.13	\$0.00	\$47,980.87	\$2,019.13	\$47,980.87	\$47,980.87	\$0.00
3400 SERVICIOS FINANCIEROS, BANCARIOS Y COMERCIALES	\$0,000.00	\$0.00	\$0,000.00	\$46,431.25	\$35,968.75	\$0.00	\$46,431.25	\$35,968.75	\$46,431.25	\$46,431.25	\$0.00
3410 Servicios financieros y bancarios	\$0,000.00	\$0.00	\$0,000.00	\$1,926.76	\$4,073.24	\$0.00	\$1,926.76	\$4,073.24	\$1,926.76	\$1,926.76	\$0.00
3411 Servicios financieros y bancarios	\$0,000.00	\$0.00	\$0,000.00	\$1,926.76	\$4,073.24	\$0.00	\$1,926.76	\$4,073.24	\$1,926.76	\$1,926.76	\$0.00
3450 Seguro de bienes patrimoniales	\$55,000.00	\$0.00	\$55,000.00	\$24,904.49	\$30,095.51	\$0.00	\$24,904.49	\$30,095.51	\$24,904.49	\$24,904.49	\$0.00
3461 Seguro de bienes patrimoniales	\$55,000.00	\$0.00	\$55,000.00	\$24,904.48	\$30,095.52	\$0.00	\$24,904.48	\$30,095.52	\$24,904.48	\$24,904.48	\$0.00
3470 Fletes y mandatos	\$20,000.00	\$0.00	\$20,000.00	\$18,600.00	\$1,400.00	\$0.00	\$18,600.00	\$1,400.00	\$18,600.00	\$18,600.00	\$0.00
3471 Fletes y mandatos	\$20,000.00	\$0.00	\$20,000.00	\$18,600.00	\$1,400.00	\$0.00	\$18,600.00	\$1,400.00	\$18,600.00	\$18,600.00	\$0.00
3600 SERVICIOS DE INSTALACION, REPARACION, MANTEN	\$400,000.00	\$0.00	\$400,000.00	\$213,681.00	\$186,319.00	\$0.00	\$213,681.00	\$186,319.00	\$213,681.00	\$213,681.00	\$0.00
3610 Conservación y mantenimiento menor de inmuebles	\$400,000.00	\$0.00	\$400,000.00	\$184,468.40	\$215,531.60	\$0.00	\$184,468.40	\$215,531.60	\$184,468.40	\$184,468.40	\$0.00
3611 Conservación y mantenimiento menor de inmuebles	\$400,000.00	\$0.00	\$400,000.00	\$184,468.40	\$215,531.60	\$0.00	\$184,468.40	\$215,531.60	\$184,468.40	\$184,468.40	\$0.00
3650 Instalación, reparación y mantenimiento de mobiliario y e	\$10,000.00	\$0.00	\$10,000.00	\$0.00	\$10,000.00	\$0.00	\$0.00	\$10,000.00	\$0.00	\$0.00	\$0.00
3621 Instalación, reparación y mantenimiento de mobiliario y e	\$10,000.00	\$0.00	\$10,000.00	\$0.00	\$10,000.00	\$0.00	\$0.00	\$10,000.00	\$0.00	\$0.00	\$0.00
3630 Instalación, reparación y mantenimiento de equipo de cóm	\$15,000.00	\$0.00	\$15,000.00	\$0.00	\$15,000.00	\$0.00	\$0.00	\$15,000.00	\$0.00	\$0.00	\$0.00
3631 Instalación, reparación y mantenimiento de equipo de cóm	\$15,000.00	\$0.00	\$15,000.00	\$0.00	\$15,000.00	\$0.00	\$0.00	\$15,000.00	\$0.00	\$0.00	\$0.00
3650 Reparación y mantenimiento de equipo de transporte	\$35,000.00	\$0.00	\$35,000.00	\$14,722.60	\$20,277.40	\$0.00	\$14,722.60	\$20,277.40	\$14,722.60	\$14,722.60	\$0.00
3651 Reparación y mantenimiento de equipo de transporte	\$35,000.00	\$0.00	\$35,000.00	\$14,722.60	\$20,277.40	\$0.00	\$14,722.60	\$20,277.40	\$14,722.60	\$14,722.60	\$0.00
3800 Servicios de limpieza y manejo de desechos	\$480,000.00	\$0.00	\$480,000.00	\$34,500.00	\$445,500.00	\$0.00	\$34,500.00	\$445,500.00	\$34,500.00	\$34,500.00	\$0.00
3881 Servicios de limpieza y manejo de desechos	\$480,000.00	\$0.00	\$480,000.00	\$34,500.00	\$445,500.00	\$0.00	\$34,500.00	\$445,500.00	\$34,500.00	\$34,500.00	\$0.00
3700 SERVICIOS DE TRABAJOS Y VIÁTICOS	\$97,980.44	\$0.00	\$97,980.44	\$6,423.60	\$91,556.84	\$0.00	\$6,423.60	\$91,556.84	\$6,423.60	\$6,423.60	\$0.00
3750 Viáticos en el país	\$97,980.44	\$0.00	\$97,980.44	\$6,423.60	\$91,556.84	\$0.00	\$6,423.60	\$91,556.84	\$6,423.60	\$6,423.60	\$0.00
3761 Viáticos en el país	\$97,980.44	\$0.00	\$97,980.44	\$6,423.60	\$91,556.84	\$0.00	\$6,423.60	\$91,556.84	\$6,423.60	\$6,423.60	\$0.00
3900 OTROS SERVICIOS GENERALES	\$17,932.00	\$0.00	\$17,932.00	\$74,988.00	\$442,944.00	\$0.00	\$74,988.00	\$442,944.00	\$74,988.00	\$74,988.00	\$0.00
3920 Impuestos y derechos	\$17,932.00	\$0.00	\$17,932.00	\$0.00	\$0.00	\$0.00	\$0.00	\$0.00	\$17,932.00	\$17,932.00	\$0.00
3921 Impuestos y derechos	\$17,932.00	\$0.00	\$17,932.00	\$0.00	\$0.00	\$0.00	\$0.00	\$0.00	\$17,932.00	\$17,932.00	\$0.00
3990 Impuestos sobre nóminas y otros que se derivan de un n	\$500,000.00	\$0.00	\$500,000.00	\$57,056.00	\$442,944.00	\$0.00	\$57,056.00	\$442,944.00	\$57,056.00	\$57,056.00	\$0.00
3991 Impuestos sobre nóminas y otros que se derivan de un n	\$500,000.00	\$0.00	\$500,000.00	\$57,056.00	\$442,944.00	\$0.00	\$57,056.00	\$442,944.00	\$57,056.00	\$57,056.00	\$0.00
PARTICIPACIONES E INGRESOS EN	\$0.00	\$0.00	\$0.00	\$0.00	\$0.00	\$0.00	\$0.00	\$0.00	\$0.00	\$0.00	\$0.00
	\$1,000,000.00	\$0.00	\$1,000,000.00	\$570,225.30	\$442,774.70	\$0.00	\$570,225.30	\$442,774.70	\$570,225.30	\$570,225.30	\$0.00

INSTITUTO REGISTRAL Y CATASTRAL
SAN LUIS POTOSÍ

Estado del Ejercicio del Presupuesto de Egresos por Fuente de Financiamiento Al 31/mar./2023

Fecha y 23/mar./2023

hora de Impresión 03:28 p. m.

Unidad Administrativa

Objeto del Gasto

Objeto del Gasto	Aprobado	Ampliaciones / Reducciones	Presupuesto Vigente	Presupuesto Disponible para Comprometer	Comprometido	Devengado	Devengado o No Devengado	Presupuesto Sin Devengar	Ejercido	Pagado	Cuentas por Pagar	Deuda
Total Final	25,394,763.13	0.00	25,394,763.13	34,224,823.30	34,224,823.30	33,225,723.30	33,225,723.30	31,244,175.30	34,224,823.30	34,224,823.30	0.00	0.00

[Signature]
LIC. YAHIRBA MARTINEZ MARTINEZ
DIRECTORA GENERAL

[Signature]
C.P. MARIBEL GONZALEZ FLORES
DIRECCION DE FINANZAS



POTOSÍ
PARA LOS POTOSINOS
GOBIERNO DEL ESTADO 2021-2027

**INSTITUTO REGISTRAL Y CATASTRAL
DEL ESTADO DE SAN LUIS POTOSÍ**

INFORMACION PROGRAMATICA

MARZO 2023

IRC

INSTITUTO REGISTRAL Y CATASTRAL

Concepto	Egresos					Subejercicio
	Aprobado	Ampliaciones / (Reducciones)	Modificado	Devengado	Pagado	
	1	2	3=(1+2)	4	5	
6=(3+4)						
Programas						
Subalínea: Sector Social y Privado o Entidades Federativas y Municipios						
Sujetos a Reglas de Operación	\$0.00	\$0.00	\$0.00	\$0.00	\$0.00	\$0.00
Otros Subsidios	\$0.00	\$0.00	\$0.00	\$0.00	\$0.00	\$0.00
Desempeño de las Funciones						
Provisión de Servicios Públicos	\$0.00	\$0.00	\$0.00	\$0.00	\$0.00	\$0.00
Provisión de Bienes Públicos	\$0.00	\$0.00	\$0.00	\$0.00	\$0.00	\$0.00
Planeación, seguimiento y evaluación de políticas públicas	\$0.00	\$0.00	\$0.00	\$0.00	\$0.00	\$0.00
Promoción y fomento	\$0.00	\$0.00	\$0.00	\$0.00	\$0.00	\$0.00
Regulación y supervisión	\$0.00	\$0.00	\$0.00	\$0.00	\$0.00	\$0.00
Funciones de las Fuerzas Armadas (Únicamente Gobierno Federal)	\$0.00	\$0.00	\$0.00	\$0.00	\$0.00	\$0.00
Específicos	\$0.00	\$0.00	\$0.00	\$0.00	\$0.00	\$0.00
Proyectos de Inversión	\$0.00	\$0.00	\$0.00	\$0.00	\$0.00	\$0.00
Administrativos y de Apoyo						
Apoyo al proceso presupuestario y para mejorar la eficiencia institucional	\$26,092,763.13	\$0.00	\$26,092,763.13	\$4,828,625.30	\$4,828,625.30	\$21,264,137.83
Apoyo a la función pública y al mejoramiento de la gestión	\$0.00	\$0.00	\$0.00	\$0.00	\$0.00	\$0.00
Operaciones ajenas	\$0.00	\$0.00	\$0.00	\$0.00	\$0.00	\$0.00
Compromisos						
Obligaciones de cumplimiento de resolución (judicialización)	\$0.00	\$0.00	\$0.00	\$0.00	\$0.00	\$0.00
Desastres Naturales	\$0.00	\$0.00	\$0.00	\$0.00	\$0.00	\$0.00
Obligaciones						
Pensiones y jubilaciones	\$0.00	\$0.00	\$0.00	\$0.00	\$0.00	\$0.00
Aportaciones a la seguridad social	\$0.00	\$0.00	\$0.00	\$0.00	\$0.00	\$0.00
Aportaciones a fondos de estabilización	\$0.00	\$0.00	\$0.00	\$0.00	\$0.00	\$0.00
Aportaciones a fondos de inversión y reestructura de pensiones	\$0.00	\$0.00	\$0.00	\$0.00	\$0.00	\$0.00
Programas de Gasto Federalizado (Gobierno Federal)						
Gasto Federalizado	\$0.00	\$0.00	\$0.00	\$0.00	\$0.00	\$0.00
Participaciones a entidades federativas y municipios						
Participaciones a entidades federativas y municipios	\$0.00	\$0.00	\$0.00	\$0.00	\$0.00	\$0.00
Costo financiero, deuda o apoyos a deudores y ahorradores de la banca						
Costo financiero, deuda o apoyos a deudores y ahorradores de la banca	\$0.00	\$0.00	\$0.00	\$0.00	\$0.00	\$0.00
Adeudos de ejercicios fiscales anteriores						
Adeudos de ejercicios fiscales anteriores	\$0.00	\$0.00	\$0.00	\$0.00	\$0.00	\$0.00
Total del Gasto	\$26,092,763.13	\$0.00	\$26,092,763.13	\$4,828,625.30	\$4,828,625.30	\$21,264,137.83

Concepto	Egresos				Subejercicio
	Aprobado	Ampliaciones / (Reducciones)	Modificado	Devengado	
Programas	1	2	3=(1+2)	4	5
					6=(3+4)

[Handwritten signature]
LIC. YAHARA MARTINEZ MARTINEZ
DIRECTORA GENERAL

[Handwritten signature]
C.P. MARQUEL GONZALEZ FLORES
DIRECCION DE FINANZAS

Objeto / Proceso	Proyecto / Proceso	Aprobado	Ampliaciones / (Reducciones)	Presupuesto Vigente	Comprometido	Disponible para Comprometer	Devengado	Comprometido No Devengado	Presupuesto Sin Devengar	Ejercido	Pagado	Cuentas por Pagar Deuda
001 SERVICIOS PERSONALES												
10 PARTICIPACIONES E INGRESOS EN CONVENIO												
1000 SERVICIOS PERSONALES		\$21,072,841.89	\$0.00	\$21,072,841.89	\$4,053,390.83	\$17,019,451.06	\$4,053,390.83	\$0.00	\$17,019,451.06	\$4,053,390.83	\$4,053,390.83	\$0.00
1100 REMUNERACIONES AL PERSONAL DE CARÁCTER PE		\$10,172,841.89	\$0.00	\$10,172,841.89	\$1,997,740.33	\$8,175,101.56	\$1,997,740.33	\$0.00	\$8,175,101.56	\$1,997,740.33	\$1,997,740.33	\$0.00
1130 Sueldos base al personal permanente		\$10,172,841.89	\$0.00	\$10,172,841.89	\$1,997,740.33	\$8,175,101.56	\$1,997,740.33	\$0.00	\$8,175,101.56	\$1,997,740.33	\$1,997,740.33	\$0.00
1131 Sueldos base al personal permanente		\$10,172,841.89	\$0.00	\$10,172,841.89	\$1,997,740.33	\$8,175,101.56	\$1,997,740.33	\$0.00	\$8,175,101.56	\$1,997,740.33	\$1,997,740.33	\$0.00
1200 REMUNERACIONES AL PERSONAL DE CARÁCTER TR		\$8,108,000.00	\$0.00	\$8,108,000.00	\$1,883,228.43	\$6,224,771.57	\$1,883,228.43	\$0.00	\$6,224,771.57	\$1,883,228.43	\$1,883,228.43	\$0.00
1210 Honorarios asignables a salarios		\$8,108,000.00	\$0.00	\$8,108,000.00	\$1,883,228.43	\$6,224,771.57	\$1,883,228.43	\$0.00	\$6,224,771.57	\$1,883,228.43	\$1,883,228.43	\$0.00
1211 Honorarios asignables a salarios		\$8,108,000.00	\$0.00	\$8,108,000.00	\$1,883,228.43	\$6,224,771.57	\$1,883,228.43	\$0.00	\$6,224,771.57	\$1,883,228.43	\$1,883,228.43	\$0.00
1400 SEGURIDAD SOCIAL		\$2,099,000.00	\$0.00	\$2,099,000.00	\$372,421.77	\$1,677,578.23	\$372,421.77	\$0.00	\$1,677,578.23	\$372,421.77	\$372,421.77	\$0.00
1410 Aportaciones de seguridad social		\$960,000.00	\$0.00	\$960,000.00	\$147,044.40	\$712,955.60	\$147,044.40	\$0.00	\$712,955.60	\$147,044.40	\$147,044.40	\$0.00
1411 Aportaciones de seguridad social		\$960,000.00	\$0.00	\$960,000.00	\$147,044.40	\$712,955.60	\$147,044.40	\$0.00	\$712,955.60	\$147,044.40	\$147,044.40	\$0.00
1420 Aportaciones a fondos de vivienda		\$599,000.00	\$0.00	\$599,000.00	\$100,247.82	\$498,752.18	\$100,247.82	\$0.00	\$498,752.18	\$100,247.82	\$100,247.82	\$0.00
1421 Aportaciones a fondos de vivienda		\$599,000.00	\$0.00	\$599,000.00	\$100,247.82	\$498,752.18	\$100,247.82	\$0.00	\$498,752.18	\$100,247.82	\$100,247.82	\$0.00
1430 Aportaciones al sistema para el retiro		\$600,000.00	\$0.00	\$600,000.00	\$125,129.48	\$474,870.52	\$125,129.48	\$0.00	\$474,870.52	\$125,129.48	\$125,129.48	\$0.00
1431 Aportaciones al sistema para el retiro		\$600,000.00	\$0.00	\$600,000.00	\$125,129.48	\$474,870.52	\$125,129.48	\$0.00	\$474,870.52	\$125,129.48	\$125,129.48	\$0.00
1500 OTRAS PRESTACIONES SOCIALES Y ECONÓMICAS		\$3,799,000.00	\$0.00	\$3,799,000.00	\$0.00	\$3,799,000.00	\$0.00	\$0.00	\$3,799,000.00	\$0.00	\$0.00	\$0.00
1540 Prestaciones económicas		\$3,799,000.00	\$0.00	\$3,799,000.00	\$0.00	\$3,799,000.00	\$0.00	\$0.00	\$3,799,000.00	\$0.00	\$0.00	\$0.00
1541 Prestaciones económicas		\$3,799,000.00	\$0.00	\$3,799,000.00	\$0.00	\$3,799,000.00	\$0.00	\$0.00	\$3,799,000.00	\$0.00	\$0.00	\$0.00
PARTICIPACIONES E INGRESOS EN CON		\$21,072,841.89	\$0.00	\$21,072,841.89	\$4,053,390.83	\$17,019,451.06	\$4,053,390.83	\$0.00	\$17,019,451.06	\$4,053,390.83	\$4,053,390.83	\$0.00

Objeto / Proceso	Proyecto / Proceso	Aprobado	Ampliaciones / (Reducciones)	Presupuesto Vigente	Comprometido	Disponible para Comprometer	Devengado	Comprometido No Devengado	Presupuesto Sin Devengar	Ejercido	Pagado	Cuentas por Pagar Deuda
002 MATERIALES Y SUMINISTROS												
10 PARTICIPACIONES E INGRESOS EN CONVENIO												
2000 MATERIALES Y SUMINISTROS		\$990,000.00	\$0.00	\$990,000.00	\$190,007.81	\$800,002.19	\$190,007.81	\$0.00	\$800,002.19	\$190,007.81	\$190,007.81	\$0.00
2100 MATERIALES DE ADMINISTRACIÓN, EMISIÓN DE DOC		\$439,000.00	\$0.00	\$439,000.00	\$66,131.54	\$372,868.46	\$66,131.54	\$0.00	\$372,868.46	\$66,131.54	\$66,131.54	\$0.00
2110 Materiales, útiles y equipos menores de ocho		\$439,000.00	\$0.00	\$439,000.00	\$66,131.54	\$372,868.46	\$66,131.54	\$0.00	\$372,868.46	\$66,131.54	\$66,131.54	\$0.00
2111 Materiales, útiles y equipos menores de ocho		\$439,000.00	\$0.00	\$439,000.00	\$66,131.54	\$372,868.46	\$66,131.54	\$0.00	\$372,868.46	\$66,131.54	\$66,131.54	\$0.00
2120 Materiales y útiles de impresión y reproducción		\$500,000.00	\$0.00	\$500,000.00	\$123,876.27	\$376,123.73	\$123,876.27	\$0.00	\$376,123.73	\$123,876.27	\$123,876.27	\$0.00
2121 Materiales y útiles de impresión y reproducción		\$500,000.00	\$0.00	\$500,000.00	\$123,876.27	\$376,123.73	\$123,876.27	\$0.00	\$376,123.73	\$123,876.27	\$123,876.27	\$0.00
PARTICIPACIONES E INGRESOS EN CON		\$990,000.00	\$0.00	\$990,000.00	\$190,007.81	\$800,002.19	\$190,007.81	\$0.00	\$800,002.19	\$190,007.81	\$190,007.81	\$0.00

Objeto del Gasto	Proyecto/Proceso	Aprobado	Ampliaciones / (Reducciones)	Presupuesto Vigente	Comprometido	Disponible para Comprobar	Presupuesto Devengado	Comprometido no Devengado	Presupuesto Bin Devengar	Ejercido	Pagado	Cuentas por Pagar Deuda
2140	Materiales, útiles y equipos menores de tecnología de la	\$60,000.00	\$0.00	\$60,000.00	\$27,098.60	\$22,931.40	\$27,098.60	\$0.00	\$22,931.40	\$27,098.60	\$27,098.60	\$0.00
2141	Materiales, útiles y equipos menores de tecnologías de la	\$60,000.00	\$0.00	\$60,000.00	\$27,098.60	\$22,931.40	\$27,098.60	\$0.00	\$22,931.40	\$27,098.60	\$27,098.60	\$0.00
2160	Materiales de limpieza	\$60,000.00	\$0.00	\$60,000.00	\$1,802.15	\$78,197.85	\$1,802.15	\$0.00	\$78,197.85	\$1,802.15	\$1,802.15	\$0.00
2191	Materiales de limpieza	\$60,000.00	\$0.00	\$60,000.00	\$1,802.15	\$78,197.85	\$1,802.15	\$0.00	\$78,197.85	\$1,802.15	\$1,802.15	\$0.00
2200	ALIMENTOS Y UTENSILIOS	\$30,000.00	\$0.00	\$30,000.00	\$4,236.50	\$25,763.50	\$4,236.50	\$0.00	\$25,763.50	\$4,236.50	\$4,236.50	\$0.00
2210	Productos alimenticios para personas.	\$30,000.00	\$0.00	\$30,000.00	\$4,236.50	\$25,763.50	\$4,236.50	\$0.00	\$25,763.50	\$4,236.50	\$4,236.50	\$0.00
2211	Productos alimenticios para personas.	\$30,000.00	\$0.00	\$30,000.00	\$4,236.50	\$25,763.50	\$4,236.50	\$0.00	\$25,763.50	\$4,236.50	\$4,236.50	\$0.00
2400	MATERIALES Y ARTICULOS DE CONSTRUCCION Y DE	\$15,000.00	\$0.00	\$15,000.00	\$3,049.82	\$11,950.18	\$3,049.82	\$0.00	\$11,950.18	\$3,049.82	\$3,049.82	\$0.00
2490	Materiales eléctrico y electrónico	\$5,000.00	\$0.00	\$5,000.00	\$1,327.02	\$3,672.98	\$1,327.02	\$0.00	\$3,672.98	\$1,327.02	\$1,327.02	\$0.00
2491	Materiales eléctrico y electrónico	\$5,000.00	\$0.00	\$5,000.00	\$1,327.02	\$3,672.98	\$1,327.02	\$0.00	\$3,672.98	\$1,327.02	\$1,327.02	\$0.00
2490	Otros materiales y artículos de construcción y reparación.	\$10,000.00	\$0.00	\$10,000.00	\$1,722.80	\$8,277.20	\$1,722.80	\$0.00	\$8,277.20	\$1,722.80	\$1,722.80	\$0.00
2491	Otros materiales y artículos de construcción y reparación.	\$10,000.00	\$0.00	\$10,000.00	\$1,722.80	\$8,277.20	\$1,722.80	\$0.00	\$8,277.20	\$1,722.80	\$1,722.80	\$0.00
2600	COMBUSTIBLES, LUBRICANTES Y ADITIVOS	\$100,000.00	\$0.00	\$100,000.00	\$25,192.05	\$74,807.95	\$25,192.05	\$0.00	\$74,807.95	\$25,192.05	\$25,192.05	\$0.00
2610	Combustibles, lubricantes y aditivos	\$100,000.00	\$0.00	\$100,000.00	\$25,192.05	\$74,807.95	\$25,192.05	\$0.00	\$74,807.95	\$25,192.05	\$25,192.05	\$0.00
2611	Combustibles, lubricantes y aditivos	\$100,000.00	\$0.00	\$100,000.00	\$25,192.05	\$74,807.95	\$25,192.05	\$0.00	\$74,807.95	\$25,192.05	\$25,192.05	\$0.00
2900	REPARACIONES, REPARACIONES Y ACCESORIOS MEN	\$20,000.00	\$0.00	\$20,000.00	\$388.00	\$19,612.00	\$388.00	\$0.00	\$19,612.00	\$388.00	\$388.00	\$0.00
2940	Reparaciones y accesorios menores de equipo de comput	\$20,000.00	\$0.00	\$20,000.00	\$388.00	\$19,612.00	\$388.00	\$0.00	\$19,612.00	\$388.00	\$388.00	\$0.00
2941	Reparaciones y accesorios menores de equipo de comput	\$20,000.00	\$0.00	\$20,000.00	\$388.00	\$19,612.00	\$388.00	\$0.00	\$19,612.00	\$388.00	\$388.00	\$0.00
2000	Reparaciones y accesorios menores de equipo de transp	\$5,000.00	\$0.00	\$5,000.00	\$0.00	\$5,000.00	\$0.00	\$0.00	\$5,000.00	\$0.00	\$0.00	\$0.00
2961	Reparaciones y accesorios menores de equipo de transp	\$5,000.00	\$0.00	\$5,000.00	\$0.00	\$5,000.00	\$0.00	\$0.00	\$5,000.00	\$0.00	\$0.00	\$0.00
PARTICIPACIONES E INGRESOS EN CON		\$500,000.00	\$0.00	\$500,000.00	\$59,007.91	\$560,992.09	\$59,007.91	\$0.00	\$560,992.09	\$59,007.91	\$59,007.91	\$0.00
MATERIALES Y SUMINISTROS		\$600,000.00	\$0.00	\$600,000.00	\$39,707.91	\$560,292.09	\$39,707.91	\$0.00	\$560,292.09	\$39,707.91	\$39,707.91	\$0.00
003 SERVICIOS GENERALES		\$4,419,931.44	\$0.00	\$4,419,931.44	\$979,227.16	\$3,440,704.28	\$979,227.16	\$0.00	\$3,440,704.28	\$979,227.16	\$979,227.16	\$0.00
10 PARTICIPACIONES E INGRESOS EN CONVENIO		\$1,241,066.00	\$0.00	\$1,241,066.00	\$185,994.96	\$1,055,071.04	\$185,994.96	\$0.00	\$1,055,071.04	\$185,994.96	\$185,994.96	\$0.00
3100	SERVICIOS BÁSICOS	\$500,000.00	\$0.00	\$500,000.00	\$78,156.00	\$421,844.00	\$78,156.00	\$0.00	\$421,844.00	\$78,156.00	\$78,156.00	\$0.00
3110	Energía eléctrica	\$500,000.00	\$0.00	\$500,000.00	\$78,156.00	\$421,844.00	\$78,156.00	\$0.00	\$421,844.00	\$78,156.00	\$78,156.00	\$0.00
3111	Energía eléctrica	\$500,000.00	\$0.00	\$500,000.00	\$78,156.00	\$421,844.00	\$78,156.00	\$0.00	\$421,844.00	\$78,156.00	\$78,156.00	\$0.00
3120	Agua	\$60,000.00	\$0.00	\$60,000.00	\$3,379.58	\$56,620.42	\$3,379.58	\$0.00	\$56,620.42	\$3,379.58	\$3,379.58	\$0.00
3121	Agua	\$60,000.00	\$0.00	\$60,000.00	\$3,379.58	\$56,620.42	\$3,379.58	\$0.00	\$56,620.42	\$3,379.58	\$3,379.58	\$0.00

Objeto del Gasto	Proyecto / Proceso	Aprobado	Ampliaciones / (Reducciones)	Presupuesto Vigente	Comprometida	Disponible para Comprometer	Devengado	Comprometido No Devengado	Presupuesto Sin Devengar	Ejercido	Pagado	Cuentas por Pagar Deuda
3140	Telefonia telefonica	\$628,000.00	\$0.00	\$628,000.00	\$68,776.64	\$439,223.36	\$68,776.64	\$0.00	\$439,223.36	\$68,776.64	\$68,776.64	\$0.00
3141	Telefonia tradicional	\$628,000.00	\$0.00	\$628,000.00	\$68,776.64	\$439,223.36	\$68,776.64	\$0.00	\$439,223.36	\$68,776.64	\$68,776.64	\$0.00
3170	Servicios de acceso de internet, redes y procesamiento d	\$150,000.00	\$0.00	\$150,000.00	\$15,181.60	\$134,818.40	\$15,181.60	\$0.00	\$134,818.40	\$15,181.60	\$15,181.60	\$0.00
3171	Servicios de acceso de internet, redes y procesamiento d	\$150,000.00	\$0.00	\$150,000.00	\$15,181.60	\$134,818.40	\$15,181.60	\$0.00	\$134,818.40	\$15,181.60	\$15,181.60	\$0.00
3180	Servicios postales y telegraficos	\$3,000.00	\$0.00	\$3,000.00	\$480.74	\$2,519.26	\$480.74	\$0.00	\$2,519.26	\$480.74	\$480.74	\$0.00
3181	Servicios postales y telegraficos	\$3,000.00	\$0.00	\$3,000.00	\$480.74	\$2,519.26	\$480.74	\$0.00	\$2,519.26	\$480.74	\$480.74	\$0.00
3206	SERVICIOS DE ARRENDAMIENTO	\$1,482,000.00	\$0.00	\$1,482,000.00	\$98,767.88	\$1,383,232.12	\$98,767.88	\$0.00	\$1,383,232.12	\$98,767.88	\$98,767.88	\$0.00
3220	Arrendamiento de edificios	\$1,096,000.00	\$0.00	\$1,096,000.00	\$98,338.88	\$1,023,661.12	\$98,338.88	\$0.00	\$1,023,661.12	\$98,338.88	\$98,338.88	\$0.00
3221	Arrendamiento de edificios	\$1,096,000.00	\$0.00	\$1,096,000.00	\$98,338.88	\$1,023,661.12	\$98,338.88	\$0.00	\$1,023,661.12	\$98,338.88	\$98,338.88	\$0.00
3230	Arrendamiento de mobiliario y equipo de administracion, i	\$402,000.00	\$0.00	\$402,000.00	\$33,418.00	\$368,581.00	\$33,418.00	\$0.00	\$368,581.00	\$33,418.00	\$33,418.00	\$0.00
3231	Arrendamiento de mobiliario y equipo de administracion, i	\$402,000.00	\$0.00	\$402,000.00	\$33,418.00	\$368,581.00	\$33,418.00	\$0.00	\$368,581.00	\$33,418.00	\$33,418.00	\$0.00
3300	SERVICIOS PROFESIONALES, CIENTIFICOS, TECNICOS	\$68,000.00	\$0.00	\$68,000.00	\$47,988.87	\$20,011.13	\$47,988.87	\$0.00	\$20,011.13	\$47,988.87	\$47,988.87	\$0.00
3330	Servicios de consultoria administrativa, procesos, técnicas	\$60,000.00	\$0.00	\$60,000.00	\$47,988.87	\$12,011.13	\$47,988.87	\$0.00	\$12,011.13	\$47,988.87	\$47,988.87	\$0.00
3331	Servicios de consultoria administrativa, procesos, técnicas	\$60,000.00	\$0.00	\$60,000.00	\$47,988.87	\$12,011.13	\$47,988.87	\$0.00	\$12,011.13	\$47,988.87	\$47,988.87	\$0.00
3400	SERVICIOS FINANCIEROS, BANCARIOS Y CREDITICIOS.	\$81,000.00	\$0.00	\$81,000.00	\$43,491.25	\$37,508.75	\$43,491.25	\$0.00	\$37,508.75	\$43,491.25	\$43,491.25	\$0.00
3410	Servicios financieros y bancarios	\$81,000.00	\$0.00	\$81,000.00	\$43,491.25	\$37,508.75	\$43,491.25	\$0.00	\$37,508.75	\$43,491.25	\$43,491.25	\$0.00
3411	Servicios financieros y bancarios	\$81,000.00	\$0.00	\$81,000.00	\$43,491.25	\$37,508.75	\$43,491.25	\$0.00	\$37,508.75	\$43,491.25	\$43,491.25	\$0.00
3450	Seguro de bienes patrimoniales	\$55,000.00	\$0.00	\$55,000.00	\$1,828.76	\$53,171.24	\$1,828.76	\$0.00	\$53,171.24	\$1,828.76	\$1,828.76	\$0.00
3451	Seguro de bienes patrimoniales	\$55,000.00	\$0.00	\$55,000.00	\$1,828.76	\$53,171.24	\$1,828.76	\$0.00	\$53,171.24	\$1,828.76	\$1,828.76	\$0.00
3470	Seguro de bienes patrimoniales	\$65,000.00	\$0.00	\$65,000.00	\$24,904.48	\$40,095.51	\$24,904.48	\$0.00	\$40,095.51	\$24,904.48	\$24,904.48	\$0.00
3471	Seguro de bienes patrimoniales	\$65,000.00	\$0.00	\$65,000.00	\$24,904.48	\$40,095.51	\$24,904.48	\$0.00	\$40,095.51	\$24,904.48	\$24,904.48	\$0.00
3500	SERVICIOS DE INSTALACION, REPARACION, MANTEN	\$340,000.00	\$0.00	\$340,000.00	\$18,600.00	\$321,400.00	\$18,600.00	\$0.00	\$321,400.00	\$18,600.00	\$18,600.00	\$0.00
3510	Conservación y mantenimiento menor de inmuebles	\$400,000.00	\$0.00	\$400,000.00	\$24,904.48	\$375,095.51	\$24,904.48	\$0.00	\$375,095.51	\$24,904.48	\$24,904.48	\$0.00
3511	Conservación y mantenimiento menor de inmuebles	\$400,000.00	\$0.00	\$400,000.00	\$24,904.48	\$375,095.51	\$24,904.48	\$0.00	\$375,095.51	\$24,904.48	\$24,904.48	\$0.00
3520	Instalación, reparación y mantenimiento de mobiliario y en	\$10,000.00	\$0.00	\$10,000.00	\$0.00	\$10,000.00	\$0.00	\$0.00	\$10,000.00	\$0.00	\$0.00	\$0.00
3521	Instalación, reparación y mantenimiento de mobiliario y en	\$10,000.00	\$0.00	\$10,000.00	\$0.00	\$10,000.00	\$0.00	\$0.00	\$10,000.00	\$0.00	\$0.00	\$0.00
3530	Instalación, reparación y mantenimiento de equipo de cor	\$15,000.00	\$0.00	\$15,000.00	\$0.00	\$15,000.00	\$0.00	\$0.00	\$15,000.00	\$0.00	\$0.00	\$0.00
3531	Instalación, reparación y mantenimiento de equipo de cor	\$15,000.00	\$0.00	\$15,000.00	\$0.00	\$15,000.00	\$0.00	\$0.00	\$15,000.00	\$0.00	\$0.00	\$0.00
3550	Reparación y mantenimiento de equipo de transporte	\$35,000.00	\$0.00	\$35,000.00	\$14,722.80	\$20,277.20	\$14,722.80	\$0.00	\$20,277.20	\$14,722.80	\$14,722.80	\$0.00
3551	Reparación y mantenimiento de equipo de transporte	\$35,000.00	\$0.00	\$35,000.00	\$14,722.80	\$20,277.20	\$14,722.80	\$0.00	\$20,277.20	\$14,722.80	\$14,722.80	\$0.00
3580	Servicios de impresos y manejo de observación	\$400,000.00	\$0.00	\$400,000.00	\$34,000.00	\$366,000.00	\$34,000.00	\$0.00	\$366,000.00	\$34,000.00	\$34,000.00	\$0.00
3581	Servicios de impresos y manejo de observación	\$400,000.00	\$0.00	\$400,000.00	\$34,000.00	\$366,000.00	\$34,000.00	\$0.00	\$366,000.00	\$34,000.00	\$34,000.00	\$0.00
3700	SERVICIOS DE TRASLADOS Y VIATICOS	\$17,988.44	\$0.00	\$17,988.44	\$6,423.60	\$11,564.84	\$6,423.60	\$0.00	\$11,564.84	\$6,423.60	\$6,423.60	\$0.00

Objeto del Gasto	Proyecto/Proceso	Aprobado	Ampliaciones / (Reducciones)	Presupuesto Vigente	Comprometido	Presupuesto Disponible para Comprometer	Devengado	Comprometido No Devengado	Presupuesto Sin Devengar	Ejercido	Pagado	Cuentas por Pagar Deuda
3750	Velocidad en el país	\$17,989.44	\$0.00	\$17,989.44	\$8,423.60	\$89,566.84	\$8,423.60	\$0.00	\$89,566.84	\$8,423.60	\$8,423.60	\$0.00
3751	Válidos en el país	\$17,989.44	\$0.00	\$17,989.44	\$8,423.60	\$89,566.84	\$8,423.60	\$0.00	\$89,566.84	\$8,423.60	\$8,423.60	\$0.00
3900	OTROS SERVICIOS GENERALES	\$17,932.00	\$0.00	\$17,932.00	\$74,988.00	\$442,944.00	\$74,988.00	\$0.00	\$442,944.00	\$74,988.00	\$74,988.00	\$0.00
3950	Impuestos y derechos	\$17,932.00	\$0.00	\$17,932.00	\$17,932.00	\$0.00	\$17,932.00	\$0.00	\$0.00	\$17,932.00	\$17,932.00	\$0.00
3921	Impuestos y derechos	\$17,932.00	\$0.00	\$17,932.00	\$17,932.00	\$0.00	\$17,932.00	\$0.00	\$0.00	\$17,932.00	\$17,932.00	\$0.00
3980	Impuesto sobre nóminas y otros que se derivan de una re	\$600,000.00	\$0.00	\$600,000.00	\$57,056.00	\$442,944.00	\$57,056.00	\$0.00	\$442,944.00	\$57,056.00	\$57,056.00	\$0.00
3981	Impuesto sobre nóminas y otros que se derivan de una re	\$600,000.00	\$0.00	\$600,000.00	\$57,056.00	\$442,944.00	\$57,056.00	\$0.00	\$442,944.00	\$57,056.00	\$57,056.00	\$0.00
TOTAL PARTICIPACIONES E INGRESOS EN CON		\$4,419,921.44	\$0.00	\$4,419,921.44	\$876,227.16	\$3,743,694.28	\$876,227.16	\$0.00	\$3,743,694.28	\$876,227.16	\$876,227.16	\$0.00

SERVICIOS GENERALES		\$4,419,921.44	\$0.00	\$4,419,921.44	\$876,227.16	\$3,743,694.28	\$876,227.16	\$0.00	\$3,743,694.28	\$876,227.16	\$876,227.16	\$0.00
TOTAL FINAL		\$4,419,921.44	\$0.00	\$4,419,921.44	\$876,227.16	\$3,743,694.28	\$876,227.16	\$0.00	\$3,743,694.28	\$876,227.16	\$876,227.16	\$0.00

[Handwritten signature]

LIC. YAHIRGA MARTINEZ MARTINEZ
DIRECTORA GENERAL

[Handwritten signature]

C.P. MARIBEL GONZALEZ FLORES
DIRECCION DE FINANZAS