



POTOSÍ
PARA LOS POTOSINOS
Luchando por el Bien Común

CULTURA
SECRETARÍA DE CULTURA



Acuse

26 DE ENERO DE 2024
SAN LUIS POTOSÍ, S.L.P.
MV012

C.P. JOSE LUIS GONZALEZ ACOSTA
DIRECTOR DE CONTABILIDAD GUBERNAMENTAL
SECRETARÍA DE FINANZAS
PRESENTE. -

Anexo encontrará los Estados Financieros correspondiente al mes de **FEBRERO**, Cierre del Ejercicio 2023, de esta institución. En el entendido que se agregó la nota que debía ser incorporada a los Estados Financieros.

Lic. Ma. Elizabeth Rodríguez Romero
LIC. MA. ELIZABETH RODRÍGUEZ ROMERO
DIRECTORA GENERAL DEL MUSEO DEL VIRREINATO

c.c.p Archivo


Villanías #115 Zona Centro
C.P. 78000, San Luis Potosí, S.L.P.
4448140994 ext. 102, 103



"2023, Año del Centenario del voto de las Mujeres en San Luis Potosí, Precursor Nacional"

INFORMACION CONTABLE

(8)

- 1.- ESTADO DE ACTIVIDADES (COMPARATIVO CON AÑO ANTERIOR)
 - 2.- ESTADO DE SITUACION FINANCIERA (COMPARATIVO CON AÑO ANTERIOR)
 - 3.- ESTADO DE VARIACIÓN EN LA HACIENDA PÚBLICA.
 - 4.- ESTADO DE CAMBIOS EN LA SITUACIÓN FINANCIERA.
 - 5.- ESTADO DE FLUJOS DE EFECTIVO (COMPARATIVO CON AÑO ANTERIOR).
 - 6.- NOTAS A LOS ESTADOS FINANCIEROS.
 - 7.- ESTADO ANALITICO DEL ACTIVO (SALDO INICIAL AL CIERRE DEL EJERCICIO ANTERIOR).
 - 8.- ESTADO ANALITICO DE LA DEUDA Y OTROS PASIVOS (SALDO INICIAL AL CIERRE DEL EJERCICIO ANTERIOR).
- 

Museo del Virreinato
Estado de Actividades
Del 01 al 28 de Febrero del 2023.
(Cifras en Pesos)



	2023	2022
INGRESOS Y OTROS BENEFICIOS		
Ingresos de Gestión:	\$ 17,705	\$ 4,600
Impuestos	-	-
Cuentas y Aportaciones de Seguridad Social	-	-
Contribuciones de Mejoras	-	-
Devoluciones	-	-
Productos	17,705	4,600
Aprovechamientos	-	-
Ingresos por Venta de Bienes y Prestación de Servicios	-	-
Participaciones, Aportaciones, Convenios, Incentivos Derivados de la Colaboración Fiscal, Fondos Distintos de Aportaciones, Transferencias, Asignaciones, Subsidios y Subvenciones, y Pensiones y Jubilaciones	\$ -	\$ -
Participaciones, Aportaciones, Convenios, Incentivos Derivados de la Colaboración Fiscal y Fondos Distintos de Aportaciones	-	-
Transferencias, Asignaciones, Subsidios Subvenciones, Pensiones y Jubilaciones y Otras ayudas	-	-
Otros Ingresos y Beneficios	\$ -	\$ -
Ingreso Financiero	-	-
Incremento por Variación de Inventarios	-	-
Disminución del Exceso de Estimaciones por Pérdida o Deterioro u Obsolescencia	-	-
Disminución del Exceso de Provisiones	-	-
Otros Ingresos y Beneficios Varios	-	-
Total de Ingresos y Otros Beneficios	\$ 17,705	\$ 4,600
GASTOS Y OTRAS PÉRDIDAS		
Gastos de Funcionamiento	\$ -	\$ 41,491
Servicios Personales	-	-
Materiales y Suministros	-	288
Servicios Generales	-	41,203
Transferencias, Asignaciones, Subsidios y Otras Ayudas	\$ -	\$ -
Transferencias Internas y Asignaciones al Sector Público	-	-
Transferencias al Resto del Sector Público	-	-
Subsidios y Subvenciones	-	-
Ayudas Sociales	-	-
Pensiones y Jubilaciones	-	-
Transferencias a Fideicomisos, Mandatos y Contratos Análogos	-	-
Transferencias a la Seguridad Social	-	-
Donativo	-	-
Transferencias al Exterior	-	-
Participaciones y Aportaciones	\$ -	\$ -
Participaciones	-	-
Aportaciones	-	-
Convenios	-	-
Intereses, Comisiones y otros Gastos de la Deuda Pública	\$ -	\$ -
Intereses de la Deuda Pública	-	-
Comisiones de la Deuda Pública	-	-
Gastos de la Deuda Pública	-	-
Costo por Cobertura	-	-
Apoyos Financieros	-	-
Otros Gastos y Pérdidas Extraordinarias	\$ -	\$ -
Estimaciones, Depreciaciones, Deterioros, Obsolescencia y Amortizaciones	-	-
Provisiones	-	-
Disminución de Inventarios	-	-
Aumento por Insuficiencia de Estimaciones por Pérdida o Deterioro u Obsolescencia	-	-
Aumento por Insuficiencia de Provisiones	-	-
Otros Gastos	-	-

FINANZAS
I 39 pm
21 FNE 2024
RECIBIDO
SECRETARÍA DE ECONOMÍA

Inversión Pública	\$	-	\$	-
Inversión Pública no Capitalizable				
Total de Gastos y Otros Perfiles	\$	-	\$	41,491
Resultados del Ejercicio (Ahorro/Desahorro)	\$	17,705	\$	36,891

Bajo Protesta de decir verdad declaramos que los Estados Financieros y sus notas, son razonablemente correctos y son responsabilidad del emisor.

AUTORIZO:

Ma Elizabeth Rodríguez Romero
 MA ELIZABETH RODRIGUEZ ROMERO
 DIRECTORA GENERAL DEL MUSEO DEL VIRREINATO.



INFORMACIÓN FINANCIERA



MUNICIPALIDAD DE MEDIELLANO

		Meses del Virreinato	
		Estado de Situación Financiera	
		Al 28 de Febrero del 2023.	
		[Cifras en Pesos]	
		2023	2022
ACTIVO	PASIVO		
Activos Circulantes	Proveedores		
Efectivo y Equivalentes	Cuentas por Pagar a Corto Plazo	32,076	76,333
Derechos a Recibir Efectivo o Equivalentes	Documentos por Pagar a Corto Plazo	5,518	-
Derechos a Recibir Bienes o Servicios	Partida a Corto Plazo de la Deuda Pública a Largo Plazo	-	-
Inventarios	Trámites y Valores a Corto Plazo	-	-
Ahorros	Préstamos otorgados a Corto Plazo	-	-
Estimación por Pérdida o Bazar de Activos Circulantes	Fondos y Bancos de Terrenos en Garantía y/o Administrados	-	-
Otros Activos Circulantes	Provisiones a Corto Plazo	-	-
Total de Activos Circulantes	Total de Pasivos Circulantes	38,594	76,333

Activos No Circulantes	Proveedores No Circulantes		
Inversiones Financieras a Largo Plazo	Cuentas por Pagar a Largo Plazo	-	-
Derechos a Recibir Efectivo o Equivalentes a Largo Plazo	Documentos por Pagar a Largo Plazo	-	-
Bienes inmuebles, infraestructura y Construcciones en Proceso	Deuda Pública a Largo Plazo	-	-
Bienes Muebles	Préstamos Diferidos a Largo Plazo	-	-
Activos Intangibles	Fondos y Bancos de Terrenos en Garantía y/o Administrados	-	-
Depreciación, Deterioro y Amortización Acumulada de Bienes	Provisiones a Largo Plazo	-	-
Activos Diferidos	Total de Pasivos No Circulantes		
Estimación por Pérdida o Bazar de Activos No Circulantes	Total del Pasivo	12,157	76,333
Otros Activos No Circulantes			
Total de Activos No Circulantes	Hacienda Pública Patrimonio		
	Aplicaciones	-	-
	Donaciones de Capital	-	-
	Actualización de la Hacienda Pública/Patrimonio	-	-
	Hacienda Pública/Operación Ganada	967,555	918,135
	Resultados del ejercicio (pérdidas/ganancias)	33,705	36,891
	Resultados de Ejercicios Anteriores	949,850	954,965
	Reservas	-	-
	Reservaciones de Resultados de Ejercicios Anteriores	-	-
	Exceso de Transferencias en el Activo/Resultado del Ejercicio	-	-
	Resultados por Hacienda Municipal	-	-
	Resultados por Terrenos de Activos no Monetarios	-	-
Total de Activos No Circulantes	Total Hacienda Pública/Patrimonio	967,355	918,135
	Total del Pasivo y Hacienda Pública/Patrimonio	979,712	976,633

Este Balance de Ingresos y Gastos refleja el estado financiero y los recursos, sin necesariamente reflejar la responsabilidad del mismo.



AUTENTICO

Trinidad del Valle
 TRINIDAD DEL VALLE
 DIRECTORA GENERAL DEL MUNICIPIO DE MEDIELLANO

MUSEO DEL VIRREINATO
SAN LUIS POTOSI

Estado de Variaciones en la Hacienda Pública
Del 28/Febrero/2022 Al 28/Febrero/2023



MUSEO DEL VIRREINATO

Rep: rptEstadoVariacionesIndicados

Concepto	Hacienda Pública/ Patrimonio Generado		Exceso o Insuficiencia en la Actualización de la Hacienda Pública / Patrimonio	Total
	Hacienda Pública/ Patrimonio Contribuido	Ejercicios Anteriores Ejercicio		
HACIENDA PÚBLICA/PATRIMONIO CONTRIBUIDO NETO 2022	\$0	\$0	\$0	\$0
APORTACIONES	\$0	\$0	\$0	\$0
DONACIONES DE CAPITAL	\$0	\$0	\$0	\$0
ACTUALIZACIÓN DE LA HACIENDA PÚBLICA/PATRIMONIO	-	\$0	\$0	\$0
HACIENDA PÚBLICA /PATRIMONIO GENERADO NETO 2022	\$0	-\$36,891	\$0	\$918,105
RESULTADOS DEL EJERCICIO (AHORRO/ DESAHORRO)	\$0	36,891.00	\$0	-\$36,891
RESULTADOS DE EJERCICIOS ANTERIORES	\$0	\$0	\$0	\$954,996
REVALUOS	\$0	\$0	\$0	\$0
RESERVAS	\$0	\$0	\$0	\$0
RECTIFICACIONES DE RESULTADOS DE EJERCICIOS ANTERIORES	\$0	\$0	\$0	\$0
EXCESO O INSUFICIENCIA EN LA ACTUALIZACIÓN DE LA HACIENDA PÚBLICA/ PATRIMONIO NETO 2022	\$0	\$0	\$0	\$0
RESULTADO POR POSICIÓN MONETARIA	\$0	\$0	\$0	\$0
RESULTADO POR TENENCIA DE ACTIVOS NO MONETARIOS	\$0	\$0	\$0	\$0
HACIENDA PÚBLICA / PATRIMONIO NETO FINAL 2022	\$0	-\$36,891	\$0	\$918,105
CAMBIOS EN LA HACIENDA PÚBLICA/PATRIMONIO CONTRIBUIDO NETO 2023	\$0	\$0	\$0	\$0
APORTACIONES	\$0	\$0	\$0	\$0
DONACIONES DE CAPITAL	\$0	\$0	\$0	\$0
ACTUALIZACIÓN DE LA HACIENDA PÚBLICA/PATRIMONIO	-	\$0	\$0	\$0
VARIACIONES DE LA HACIENDA PÚBLICA / PATRIMONIO GENERADO NETO 2023	\$0	-\$5,146	\$54,596	\$49,450
RESULTADOS DEL EJERCICIO (AHORRO/ DESAHORRO)	\$0	\$0	\$17,705	\$17,705
RESULTADOS DE EJERCICIOS ANTERIORES	\$0	5,146.00	-\$36,891	-\$31,745
REVALUOS	\$0	\$0	\$0	\$0
RESERVAS	\$0	\$0	\$0	\$0
RECTIFICACIONES DE RESULTADOS DE EJERCICIOS ANTERIORES	\$0	\$0	\$0	\$0
CAMBIOS EN EL EXCESO O INSUFICIENCIA EN LA ACTUALIZACIÓN DE LA HACIENDA PÚBLICA/ PATRIMONIO NETO 2023	\$0	\$0	\$0	\$0

MUSEO DEL VIRREINATO
SAN LUIS POTOSI

Estado de Variaciones en la Hacienda Pública
Del 28/Febrero/2022 Al 28/Febrero/2023


Rep. mEjercicioVariacionHacienda

Concepto	Hacienda Publica/ Patrimonio Generado			Exceso o Ineficacia en la Actualización de la Hacienda Pública / Patrimonio	Total
	Hacienda Publica/ Patrimonio Contribuido	Ejercicios Anteriores	Del Ejercicio		
RESULTADO POR POSICIÓN MONETARIA	\$0	\$0	\$0	\$0	\$0
RESULTADO POR TENENCIA DE ACTIVOS NO MONETARIOS	\$0	\$0	\$0	\$0	\$0
HACIENDA PÚBLICA / PATRIMONIO NETO FINAL 2023	\$0	\$949,850	\$17,705	\$0	\$967,555

"Bajo protesta de decir verdad declaramos que los Estados Financieros y sus notas, son razonablemente correctos y son responsabilidad del emisor".



MA ELIZABETH RODRIGUEZ ROMERO
DIRECTORA GENERAL DEL MUSEO DEL VIRREINATO.

Museo del Virreinato		Estado de Cambios en la Situación Financiera		Del 01 al 28 de Febrero del 2023.		(Cifras en Pesos)	
				 MUSEO DEL VIRREINATO			
		2023	2022	Origen	Aplicación		
				-	+		
Activo		\$ 979,712	\$ 996,638	\$ 32,076	\$ 15,150		
Activo Circulante		\$ 20,768	\$ 37,694	\$ 32,076	\$ 15,150		
Efectivo y Equivalentes		-	32,076	32,076	-		
Derechos a recibir Efectivo o Equivalentes		20,768	5,618	-	-		
Derechos a recibir Bienes o Servicios		-	-	-	15,150		
Inventario		-	-	-	-		
Almacenes		-	-	-	-		
Estimación por Pérdida o Deterioro de Activos Circulantes		-	-	-	-		
Otros Activos Circulantes		-	-	-	-		
Activo No Circulante		\$ 958,944	\$ 958,944	\$ -	\$ -		
Inversiones Financieras a Largo Plazo		-	-	-	-		
Derechos a recibir Efectivo Equivalentes a Largo Plazo		-	-	-	-		
Bienes Inmuebles, Infraestructura y Construcciones en Proceso		-	-	-	-		
Bienes Muebles		948,944	948,944	-	-		
Activos Intangibles		10,000	10,000	-	-		
Depreciación, Deterioro y amortización Acumulada de Bienes		-	-	-	-		
Activos Diferidos		-	-	-	-		
Estimación por Pérdida o Deterioro de Activos No Circulantes		-	-	-	-		
Otros Activos No Circulantes		-	-	-	-		
Pasivo		\$ 12,157	\$ 78,533	\$ -	\$ 66,376		
Pasivo Circulante		\$ 12,157	\$ 78,533	\$ -	\$ 66,376		
Cuentas por Pagar a Corto Plazo		12,157	78,533	-	66,376		
Documentos por Pagar a corto plazo		-	-	-	-		
Porción a Corto Plazo de la Deuda Pública a Largo Plazo		-	-	-	-		
Títulos y Valores a Corto Plazo		-	-	-	-		
Pasivos Diferidos a Corto Plazo		-	-	-	-		
Fondos y Bienes de Terceros en Garantía y/o Administración a Corto Plazo		-	-	-	-		
Provisiones a Corto Plazo		-	-	-	-		
Otros Pasivos a Corto Plazo		-	-	-	-		
Pasivo No Circulante		\$ -	\$ -	\$ -	\$ -		
Cuentas a Pagar a Largo Plazo		-	-	-	-		
Documentos por Pagar a largo plazo		-	-	-	-		
Deuda Pública a Largo Plazo		-	-	-	-		
Pasivos Diferidos a Largo Plazo		-	-	-	-		
Fondos y Bienes de Terceros en Garantía y/o Administración a Largo Plazo		-	-	-	-		
Provisiones a Largo Plazo		-	-	-	-		
HACIENDA PÚBLICA/PATRIMONIO		\$ 967,555	\$ 918,105	\$ 54,596	\$ 5,146		
Hacienda Pública/Patrimonio Contribuido		-	-	-	-		
Aportaciones		-	-	-	-		
Donaciones de Capital		-	-	-	-		
Actualizaciones de la Hacienda Pública/Patrimonio		-	-	-	-		
Hacienda Pública/Patrimonio Generado		\$ 967,555	\$ 918,105	\$ 54,596	\$ 5,146		
Resultados del Ejercicio (Ahorro/Desahorro)		17,705	36,891	54,596	-		
Resultados de Ejercicios Anteriores		949,850	881,214	-	5,146		
Revalúos		-	-	-	-		
Reservas		-	-	-	-		
Rectificaciones de Resultados de Ejercicios Anteriores		-	-	-	-		
Exceso o Insuficiencia en la Actualización de la Hacienda Pública/Patrimonio		\$ -	\$ -	\$ -	\$ -		
Resultado por Posición Monetaria		-	-	-	-		
Resultado por Tenencia de Activos no Monetarios		-	-	-	-		
				\$ 66,672	\$ 66,672		

Bajo Protesta de decir verdad declaramos que los Estados Financieros y sus notas, son razonablemente correctos y son responsabilidad del emisor.

AUTORIZO:


 Dra. ELIZABETH RODRIGUEZ ROMERO
 DIRECTORA GENERAL DEL MUSEO DEL VIRREINATO.

INFORMACIÓN FINANCIERA

Estado de Flujo de Efectivo
MUSEO DEL VIRREINATO
 Del 01 de Enero al 28 de Febrero del 2023.



Concepto	2023	2022
Flujos de Efectivo de las Actividades de Operación		
Origen	\$ 17,705	\$ 4,600
Impuestos	-	-
Cotas y Aportaciones de Seguridad Social	-	-
Contribuciones de mejoras	-	-
Derechos	-	-
Productos	17,705	4,600
Aprovechamientos	-	-
Ingresos por Venta de Bienes y Prestación de Servicios	-	-
Participaciones, Aportaciones, Convenios, Incentivos Derivados de la Colaboración Fiscal y Fondos Distintos de Aportaciones	-	-
Transferencias, Asignaciones, Subsidios y Subvenciones, y Pensiones y Jubilaciones	-	-
Otros Orígenes de Operación	-	-
Aplicación	\$ -	\$ 41,491
Servicios Personales	-	-
Materiales y Suministros	-	288
Servicios Generales	-	41,203
Transferencias Internas y Asignaciones al Sector Público	-	-
Transferencias al Resto del Sector Público	-	-
Subsidios y Subvenciones	-	-
Ayudas sociales	-	-
Pensiones y Jubilaciones	-	-
Transferencias a Fideicomisos, Mandatos y Contratos Análogos	-	-
Transferencias a la Seguridad Social	-	-
Donativos	-	-
Transferencias al Exterior	-	-
Participaciones	-	-
Aportaciones	-	-
Convenios	-	-
Otras Aplicaciones de Operación	-	-
Flujos Netos de Efectivo por Actividades de Operación	\$ 17,705	-\$ 36,891
Flujos de Efectivo de las Actividades de Inversión		
Origen	\$ 31,745.00	\$ 64,164
Bienes Inmuebles, Infraestructura y Construcciones en Proceso	-	-
Bienes Muebles	-	-
Otros Orígenes de Inversión	31,745.00	64,164.00
Aplicación	\$ 81,528	\$ 128,328
Bienes Inmuebles, Infraestructura y Construcciones en Proceso	-	-
Bienes Muebles	-	-
Otras Aplicaciones de Inversión	81,528	128,328
Flujos Netos de Efectivo por Actividades de Inversión	-\$ 49,781	-\$ 64,164

Flujos de Efectivo de las Actividades de Financiamiento			
Origen	\$	-	\$ -
Endeudamiento Neto		-	-
Interno		-	-
Externo		-	-
Otros Origenes de Financiamiento		-	-
Aplicación	\$	-	\$ -
Servicios de la Deuda		-	-
Interno		-	-
Externo		-	-
Otras Aplicaciones de Financiamiento		-	-
Flujos netos de Efectivo Por Actividades de Financiamiento	\$	-	\$ -
Incremento/Disminución Neta en el Efectivo y Equivalentes al Efectivo	-\$	32,076	-\$ 101,055
Efectivo y equivalentes al Efectivo al Inicio del Ejercicio.		32,076	133,131
Efectivo y equivalentes al Efectivo al Final del Ejercicio.		-	# 32,076

Bajo Protesta de decir verdad, declaramos que los Estados Financieros y sus notas, son razonablemente correctos y son responsabilidad del emisor.

AUTORIZO:


 MA ELIZABETH RODRIGUEZ ROMERO
 DIRECTORA GENERAL DEL MUSEO DEL VIRREINATO.

MUSEO DEL VIRREINATO
ESTADO DE
NOTAS A LOS ESTADOS FINANCIEROS

AL 28 DE FEBRERO DE 2023

Con el propósito de dar cumplimiento a los artículos 46 y 49 de la Ley General de Contabilidad Gubernamental, los entes públicos deberán acompañar notas a los estados financieros cuyos rubros así lo requieran teniendo presente los postulados de revelación suficiente e importancia relativa con la finalidad, que la información sea de mayor utilidad para los usuarios.

A continuación se presentan los tres tipos de notas que acompañan a los estados, a saber:

- a) Notas de desglose;
- b) Notas de memoria (cuentas de orden), y
- c) Notas de gestión administrativa.

a) NOTAS DE DESGLOSE

i) NOTAS AL ESTADO DE SITUACIÓN FINANCIERA

Activo

• **Efectivo y Equivalentes**

1. Se informará acerca de los fondos con afectación específicos, el tipo y monto de los mismos, de las inversiones financieras se revelará su tipo y monto, su clasificación en corto y largo plazo separando aquellas que su vencimiento sea menor a 3 meses.

A continuación se relacionan las cuentas que integran el rubro de efectivo y equivalentes:

Concepto	2023	2022
EFFECTIVO	\$.00	\$.00
BANCOS/DEPENDENCIAS Y OTROS	\$.00	\$ 32,077.00
Suma \$	\$ -	\$ 32,077.00

Bancos/Tesorería

Representa el monto de efectivo disponible propiedad de **ENTE/INSTITUTO**, en Instituciones bancarias, su importe se integra por:

Banco	Importe
BAJIO CTA 0039527200201	\$.00
Suma	\$.00

AUTORIZO:

Ma. Elizabeth Rodríguez Romero
MA ELIZABETH RODRIGUEZ ROMERO
 DIRECTORA GENERAL DEL MUSEO DEL VIRREINATO

MUSEO DEL VIRREINATO
ESTADO DE
NOTAS A LOS ESTADOS FINANCIEROS

Inversiones Temporales

Representa el monto de efectivo invertido por **ENTEINSTITUTO**, la cual se efectúa a plazos que van de inversión a la vista hasta 90 días, su importe se integra por:

Banco	Importe
	\$.00
	\$.00
Suma \$	-

Fondos con Afectación Específica

Representan el monto de los fondos con afectación específica que deben financiar determinados gastos o actividades.

Banco	Importe
	\$.00
	\$.00
Suma \$	-

• Derechos a recibir Efectivo y Equivalentes y Bienes o Servicios a Recibir

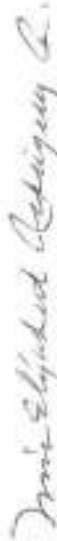
2. Por tipo de contribución se informa el monto que se encuentra pendiente de cobro y por recuperar de hasta cinco ejercicios anteriores, asimismo se deberán considerar los montos sujetos a algún tipo de juicio con una antigüedad mayor a la señalada y la factibilidad de cobro.

Concepto	2023	2022
CUENTAS POR COBRAR A CORTO PLAZO	\$.00	\$.00
DEUDORES DIVERSOS POR COBRAR A CORTO PLAZO	\$ 3,000.00	\$ 3,000.00
INGRESOS POR RECUPERAR A CORTO PLAZO	\$ 17,768.00	\$ 2,618.00
Suma \$	20,768.00 \$	5,618.00

Las Cuentas por Cobrar a Corto Plazo se integran por:

Concepto	2023	2022
	0.00	0%
	0.00	0%
Suma \$	- \$	-

AUTORIZO:



MA ELIZABETH RODRIGUEZ ROMERO
 DIRECTORA GENERAL DEL MUSEO DEL VIRREINATO.

MUSEO DEL VIRREINATO
ESTADO DE
NOTAS A LOS ESTADOS FINANCIEROS

Deudores Diversos por Cobrar a Corto Plazo

Representa el monto de los derechos de cobro a favor del ente público por gastos por comprobar.

Otros Derechos a recibir Efectivo y Equivalentes a Corto Plazo

Representan los derechos de cobro originados en el desarrollo de las actividades del ente público, de los cuales se espera recibir una contraprestación representada en recursos, bienes o servicios; en un plazo menor o igual a doce meses, no incluidos en las cuentas anteriores.

3. Se elaborará, de manera agrupada, los derechos a recibir efectivo y equivalentes, y bienes o servicios a recibir, (excepto cuentas por cobrar de contribuciones o fiduciarias que se encuentren dentro de inversiones financieras, participaciones y aportaciones de capital) en una desagregación por su vencimiento en días a 90, 180, menor o igual a 365 y mayor a 365. Adicionalmente, se informará de las características cualitativas relevantes que le afecten a estas cuentas.

• **Bienes Disponibles para su Transformación o Consumo (inventarios)**

4. Se clasificarán como bienes disponibles para su transformación aquellos que se encuentren dentro de la cuenta inventarios. Esta nota aplica para aquellos entes públicos que realicen algún proceso de transformación y/o elaboración de bienes. En la nota se informará del sistema de costo y método de valuación aplicados a los inventarios, así como la conveniencia de su aplicación dada la naturaleza de los mismos. Adicionalmente, se revelará el impacto en la información financiera por cambios en el método o sistema.

5. De la cuenta Almacén se informará acerca del método de valuación, así como la conveniencia de su aplicación. Adicionalmente, se revelará el impacto en la información financiera por cambios en el método.

• **Inversiones Financieras**

6. De la cuenta Inversiones financieras, que considere los fiduciarios, se informará de éstos los recursos asignados por tipo y monto, y características significativas que tengan o puedan tener alguna incidencia en las mismas.

7. Se informará de las inversiones financieras, los saldos de las participaciones y aportaciones de capital.

• **Bienes Muebles, Inmuebles e Intangibles**

8. Se informará de manera agrupada por cuenta, los rubros de Bienes Muebles e Inmuebles, el monto de la depreciación del ejercicio y la acumulada, el método de depreciación, tasas aplicadas y los criterios de aplicación de los mismos. Asimismo, se informará de las características significativas del estado en que se encuentran los activos.

9. Se informará de manera agrupada por cuenta, los rubros de activos intangibles y diferidos, su monto y naturaleza, amortización del ejercicio, amortización acumulada, tasa y método aplicados.

AUTORIZO:



MA ELIZABETH RODRIGUEZ RÓMERO
DIRECTORA GENERAL DEL MUSEO DEL VIRREINATO

MUSEO DEL VIRREINATO
ESTADO DE
NOTAS A LOS ESTADOS FINANCIEROS

Bienes inmuebles, Infraestructura y Construcciones en Proceso

Se integra de la siguiente manera:

Concepto	2023	2022
EDIFICIOS NO HABITACIONALES	\$.00	\$.00
BIENES INMUEBLES, INFRAESTRUCTURA Y CONSTRUCCIONES EN PROCESO	\$ -	\$ -

Bienes Muebles, Intangibles y Depreciaciones

Se integran de la siguiente manera:

Concepto	2023	2022
MOBILIARIO Y EQUIPO DE ADMINISTRACIÓN	\$ 526,771.00	\$ 526,771.00
MOBILIARIO Y EQUIPO EDUCACIONAL Y RECREATIVO	\$ 16,635.00	\$ 16,635.00
EQUIPO DE DEFENSA Y SEGURIDAD	\$ 135,181.00	\$ 135,181.00
COLECCIONES, OBRAS DE ARTE Y OBJETOS VALIOSOS	\$ 172,000.00	\$ 172,000.00
MAQUINARIA, OTROS EQUIPOS Y HERRAMIENTAS	\$ 98,357.00	\$ 98,357.00
Subtotal BIENES MUEBLES	\$ 948,944.00	\$ 948,944.00
SOFTWARE	\$ 10,000.00	\$ 10,000.00
LICENCIAS	\$.00	\$.00
Subtotal ACTIVOS INTANGIBLES	\$ 10,000.00	\$ 10,000.00
DEPRECIACIÓN ACUMULADA DE BIENES MUEBLES	\$.00	\$.00
CIÓN, DETERIORO Y AMORTIZACIÓN ACUMULADA DE BIENES	\$.00	\$.00
Suma	\$ 958,944.00	\$ 958,944.00

Activo Diferido

Se integran de la siguiente manera:

Concepto	2023	2022
	\$.00	\$.00

• Estimaciones y Deterioros

10. Se informarán los criterios utilizados para la determinación de las estimaciones, por ejemplo, estimación de cuentas incobrables, estimación de inventarios, deferral de activos biológicos y cualquier otro que aplique.

• Otros Activos

AUTORIZO:

Ma Elizabeth Rodríguez Romero

MA ELIZABETH RODRIGUEZ ROMERO
DIRECTORA GENERAL DEL MUSEO DEL VIRREINATO

MUSEO DEL VIRREINATO
ESTADO DE
NOTAS A LOS ESTADOS FINANCIEROS

11. De las cuentas de otros activos se informará por tipo circulante o no circulante, los montos totales asociados y sus características cualitativas significativas que les impacten financieramente.

Pasivo

1. Se elaborará una relación de las cuentas y documentos por pagar en una desagregación por su vencimiento en días a 90, 180, menor o igual a 365 y mayor a 365. Asimismo, se informará sobre la fracción del pago de dicho pasivo.
2. Se informará de manera agrupada los recursos localizados en Fondos de Terceros en Administración y/o en Garantía a corto y largo plazo, así como la naturaleza de dichos recursos y sus características cualitativas significativas que les afectan o pudieran afectarles financieramente.
3. Se informará de las cuentas de los pasivos diferidos y otros, su tipo, monto y naturaleza, así como las características significativas que les impacten o pudieran impactarles financieramente.

Este género se compone de dos grupos, el Pasivo Circulante y el Pasivo No Circulante, en éstos incluyen pasivos derivados de operaciones por servicios personales, cuentas por pagar por operaciones presupuestarias devengadas y contabilizadas al 30 de septiembre del ejercicio correspondiente; pasivos por obligaciones laborales, a continuación se presenta la integración del pasivo:

Concepto	2023	2022
PASIVO CIRCULANTE	\$ 12,157.00	\$ 78,533.00
PASIVO NO CIRCULANTE	\$.00	\$.00
Suma de Pasivo \$	12,157.00 \$	78,533.00

• **Pasivo Circulante**

Destacan entre las principales partidas del Pasivo Circulante las siguientes:

Concepto	Importe
PROVEEDORES POR PAGAR A CORTO PLAZO	\$ 574.00
RETENCIONES Y CONTRIBUCIONES POR PAGAR A CORTO PLAZO	\$ 11,583.00
OTRAS CUENTAS X PAGAR A CORTO PLAZO	\$.00
Suma PASIVO CIRCULANTE	\$ 12,157.00

retenciones por pagar a corto plazo

El importe de esta cuenta está constituido principalmente por: Retenciones de ISR por Sueldos y Salarios, Honorarios Profesionales, mismo que se pagan en el mes de DICIEMBRE 2022.

Proveedores por Pagar a Corto Plazo

AUTORIZO:

Ma Elizabeth Rodríguez Romero
MA ELIZABETH RODRIGUEZ ROMERO
 DIRECTORA GENERAL DEL MUSEO DEL VIRREINATO.

MUSEO DEL VIRREINATO
ESTADO DE
NOTAS A LOS ESTADOS FINANCIEROS

Representa los adeudos con proveedores derivados de operaciones de **ENTE/INSTITUTO**, con vencimiento menor o igual a doce meses.

• **Pasivo No Circulante**

Destacan entre las principales partidas del Pasivo No Circulante las siguientes:

Concepto	2023
PROVISIÓN PARA CONTINGENCIAS A LARGO PLAZO	\$.00
Suma de Pasivos a Largo Plazo \$	\$ -

II) NOTAS AL ESTADO DE ACTIVIDADES

Ingresos de Gestión


- De los rubros de impuestos, contribuciones de mejoras, derechos, productos, aprovechamientos, participaciones y aportaciones, y transferencias, subsidios, otras ayudas y asignaciones, se informarán los montos totales de cada clase (según nivel del Clasificador por Rubro de Ingresos), así como de cualquier característica significativa.
- Se informará, de manera agrupada, el tipo, monto y naturaleza de la cuantía de otros ingresos, asimismo se informará de sus características significativas.

Concepto	Importe
Derechos de Tipo Corriente	\$.00
Subtotal Derechos \$	-
Productos de Tipo corriente	\$ 17,705.00
Subtotal Productos	\$ 17,705.00
Aprovechamientos	\$.00
Subtotal Productos	\$.00
Ingresos x venta de Bienes y servicios	\$.00
Subtotal Ingresos x venta de Bienes \$	-
Convenios	\$.00
Subtotal Convenios \$	-
Transferencias Internas y Asignaciones al Sector Público	\$.00
Subtotal Transferencias \$	-
Suma \$	\$ 17,705.00

Gastos y Otras Pérdidas:

- Explicar aquellas cuentas de gastos de funcionamiento, transferencias, subsidios y otras ayudas, participaciones y aportaciones, otros gastos y pérdidas extraordinarias, así como los ingresos y gastos extraordinarios, que en lo individual representen el 10% o más del total de los gastos.

AUTORIZO:



MA ELIZABETH RODRIGUEZ ROMERO
 DIRECTORA GENERAL DEL MUSEO DEL VIRREINATO.

MUSEO DEL VIRREINATO
ESTADO DE
NOTAS A LOS ESTADOS FINANCIEROS

Concepto	Importe
GASTOS DE FUNCIONAMIENTO	\$.00
TRANSFERENCIAS, ASIGNACIONES, SUBSIDIOS Y OTRAS AYUDAS	\$.00
PARTICIPACIONES Y APORTACIONES	\$.00
INTERESES, COMISIONES Y OTROS GASTOS DE LA DEUDA PUBLICA.	\$.00
OTROS GASTOS Y PERDIDAS EXTRAORDINARIAS	\$.00
Suma de GASTOS Y OTRAS PERDIDAS	\$.00

A su vez se presentan aquellos rubros que en forma individual representan el 1.0% o más del total de los gastos:

Concepto	Importe	%
Servicios Personales	\$.00	# DIV/01
Materiales y Suministros	\$.00	# DIV/01
Servicios Generales	\$.00	# DIV/01
Transferencias a la Seguridad Social	\$.00	# DIV/01
Convenios	\$.00	# DIV/01

AUTORIZO:

Imilia Elizabeth Rodríguez Romero

MA ELIZABETH RODRIGUEZ ROMERO
DIRECTORA GENERAL DEL MUSEO DEL VIRREINATO.

Museo del Virreinato
Estado Analítico del Activo
DEL 01 al 28 de Febrero del 2023.
(Cifras en Pesos)



Concepto	Saldo Inicial 1	Cargos del Periodo 2	Abonos del periodo 3	Saldo Final (SF) 4 (1+2-3)	Variación del Periodo (4-1)
ACTIVO					
ACTIVO CIRCULANTE	\$ 3,063	\$ 17,705	\$ -	\$ 20,768	\$ 17,705
Efectivo y Equivalentes	-	-	-	-	-
Derechos a Recibir Efectivo o Equivalente	3,063	17,705	-	20,768	17,705
Derechos a recibir Bienes o Servicios	-	-	-	-	-
Inventarios	-	-	-	-	-
Almacenes	-	-	-	-	-
Estimación por pérdida o Deterioro de Activos Circulantes	-	-	-	-	-
Otros Activos Circulantes	-	-	-	-	-
ACTIVO NO CIRCULANTE	\$ 958,944	\$ -	\$ -	\$ 958,944	\$ -
Inversiones Financieras a Largo Plazo	-	-	-	-	-
Derechos a Recibir Efectivo o Equivalente a Largo Plazo	-	-	-	-	-
Bienes Inmuebles, Infraestructura y Construcciones en proceso	-	-	-	-	-
Bienes Muebles	948,944	-	-	948,944	-
Activos Intangibles	10,000.00	-	-	10,000.00	-
Depreciación, Deterioro y Amortización Acumulada de Bienes	-	-	-	-	-
Activos Diferidos	-	-	-	-	-
Estimación por Pérdida o Deterioro de Activos no Circulantes	-	-	-	-	-
Otros Activos no Circulantes	-	-	-	-	-
TOTALES...	\$ 962,007.00	\$ 17,705.00	\$ -	\$ 979,712.00	\$ 17,705.00

Bajo Protesta de decir verdad declaramos que los Estados Financieros y sus notas, son razonablemente correctos y son responsabilidad del emisor.

AUTORIZO:

Ma Elizabeth Rodríguez Romero
MA ELIZABETH RODRIGUEZ ROMERO
DIRECTORA GENERAL DEL MUSEO DEL VIRREINATO.

INFORMACIÓN FINANCIERA
Museo del Virreinato
Reporte Analítico de la Deuda Pública y Otros Pasivos
Del 01 al 28 de Febrero del 2023



DENOMINACIÓN DE LA DEUDAS	MONEDA DE CONTRATACIÓN	INSTITUCIÓN O PAIS ACREEDOR	SALDO INICIAL DEL PERIODO	SALDO FINAL DEL PERIODO
DEUDA PÚBLICA				
CORTO PLAZO				
DEUDA INTERNA				
Instituciones de Credito				
Titulos y Valores				
Arrendamientos Financieros				
DEUDA EXTERNA				
Organismos Financieros Internacionales				
Deuda Bilateral				
Titulos y Valores				
Arrendamientos Financieros				
SUBTOTAL DE DEUDA PUBLICA A CORTO PLAZO:				
LARGO PLAZO:				
DEUDA INTERNA				
Instituciones de Credito				
Titulos y Valores				
Arrendamientos Financieros				
DEUDA EXTERNA				
Organismos Financieros Internacionales				
Deuda Bilateral				
Titulos y Valores				
Arrendamientos Financieros				
SUBTOTAL DE DEUDA PUBLICA A LARGO PLAZO:				
TOTAL DE OTROS PASIVOS			\$ 12,157	\$ 12,157
TOTAL DEUDA PUBLICA Y OTROS PASIVOS			\$ 12,157	\$ 12,157

Bajo Protesta de decir verdad declaramos que los Estados Financieros y sus notas, son razonablemente correctos y con responsabilidad del emisor.

AUTORIZO:


MA ELIZABETH RODRIGUEZ ROMERO
DIRECTORA GENERAL DEL MUSEO DEL VIRREINATO.

INFORMACION PRESUPUESTARIA (8)

- 1.- ESTADO ANALITICO DE LOS INGRESOS.
- 2.- ESTADO ANALITICO DEL EJERCICIO DEL PRESUPUESTO DE EGRESOS EN CLASIFICACIÓN ADMINISTRATIVA.
- 3.- ESTADO ANALITICO DEL EJERCICIO DEL PRESUPUESTO DE EGRESOS EN CLASIFICACIÓN ECONOMICA (POR TIPO DE GASTO).
- 4.- ESTADO ANALITICO DEL EJERCICIO DEL PRESUPUESTO DE EGRESOS EN CLASIFICACIÓN POR OBJETO DE GASTO (CAPITULO Y CONCEPTO).
- 5.- ESTADO ANALITICO DEL EJERCICIO DEL PRESUPUESTO DE EGRESOS POR CLASIFICACION FUNCIONAL
- 6.- ESTADO ANALITICO DEL EJERCICIO DEL PRESUPUESTO POR FUENTE DE FINANCIAMIENTO.
- 7.- ESTADO ANALITICO DEL EJERCICIO DEL PRESUPUESTO DE EGRESOS EN CLASIFICACIÓN ADMINISTRATIVA (GOBIERNO FEDERAL/ESTATAL/MUNICIPAL) DE SAN LUIS POTOSI.
- 8.- ESTADO ANALITICO DEL EJERCICIO DEL PRESUPUESTO DE EGRESOS EN CLASIFICACIÓN ADMINISTRATIVA SECTOR PARAESTATAL DEL GOBIERNO (FEDERAL/ESTATAL/MUNICIPAL) DE SAN LUIS POTOSI.

2



MUSEO DEL VIRREINATO
ESTADO ANALITICO DE INGRESOS
Del 01 al 28 de febrero del 2023.

Rubros de los Ingresos	Ingresos Estimado (1)	Ampliaciones y Reducciones (2)	Ingresos Modificado (3=1+2)	Ingresos Devengado (4)	Ingresos Recaudado (5)	% de Avance de la Recaudación (5/3)	Ingresos Excedentes (5-3)
1 Ingresos	-	-	-	-	-	0%	-
2 Cuotas y Aportaciones de Seguridad Social	-	-	-	-	-	0%	-
3 Contribuciones de Mejoras	-	-	-	-	-	0%	-
4 Ingresos	85,000	-	85,000	17,705	-	0%	85,000
5 Productos	-	-	-	-	-	0%	-
6 Corrientes	-	-	-	-	-	0%	-
7 Capital	-	-	-	-	-	0%	-
8 Aprovechamientos	-	-	-	-	-	0%	-
9 Corriente	-	-	-	-	-	0%	-
10 Capital	-	-	-	-	-	0%	-
11 Ingresos por Venta de Bienes y Servicios	-	-	-	-	-	0%	-
12 Participaciones y Aportaciones	-	-	-	-	-	0%	-
13 Transferencias, Asignaciones, subvenciones y Otros Ayudas	4,790,197	-	4,790,197	-	-	0.00%	4,790,197
14 Ingresos Derivados de Financiamientos	-	-	-	-	-	0%	-
Total	4,875,197	-	4,875,197	17,705	-	0%	4,875,197
Estado Analítico De Ingresos Por Fuente De Financiamiento	Ingresos Estimado (1)	Ampliaciones y Reducciones (2)	Ingresos Modificado (3=1+2)	Ingresos Devengado (4)	Ingresos Recaudado (5)	% de Avance de la Recaudación (5/3)	Ingresos Excedentes (5-3)
Tributarios	-	-	-	-	-	0%	-
Impuesto Sobre los Ingresos	-	-	-	-	-	0%	-
Impuesto Sobre el Patrimonio	-	-	-	-	-	0%	-
Impuesto Sobre la Producción, el Consumo y Impuesto al Comercio Exterior	-	-	-	-	-	0%	-
Impuesto Sobre Nóminas y Asesalables	-	-	-	-	-	0%	-
Impuesto Ecológico	-	-	-	-	-	0%	-
Acasosos	-	-	-	-	-	0%	-
Otros Impuestos	-	-	-	-	-	0%	-
Subtotal Tributarios	-	-	-	-	-	0%	-
No Tributarios	85,000	-	85,000	17,705	-	0%	85,000
I. Derechos	-	-	-	-	-	0%	-
II. Productos	85,000	-	85,000	17,705	-	0%	85,000
III. Aprovechamientos	-	-	-	-	-	0%	-
IV. Contribuciones de Mejoras	-	-	-	-	-	0.00%	4,790,197
Subtotal No Tributarios	85,000	-	85,000	17,705	-	0%	85,000
Total	4,875,197	-	4,875,197	17,705	-	0%	4,875,197

Autoriza:

Mar Elizabeth Rodríguez Moreno

MAR ELIZABETH RODRIGUEZ MORENO
DIRECTORA GENERAL DEL MUSEO DEL VIRREINATO.



MUSEO DEL VIRREINATO
 ESTADO DEL EJERCICIO DEL PRESUPUESTO DE LOS EGRESOS
 CLASIFICACION ADMINISTRATIVA AL 24-06-2023
 (Cifras en pesos y centavos)

Presupuesto de Egresos Aprobado	Aplicaciones (Biforcadas)	Presupuesto Vigente	Comprometido	Presupuesto Disponible para Comenzar		Comprometido		Presupuesto	Cuentas por Pagar	Deuda
				Comenzar	Comenzar	Derogado	No Derogado			
\$ 4,875,197.00	\$ -	\$ 4,875,197.00	\$ -	\$ 4,875,197.00	\$ -	\$ -	\$ 4,875,197.00	\$ -	\$ -	\$ -
\$ 4,875,197.00	\$ -	\$ 4,875,197.00	\$ -	\$ 4,875,197.00	\$ -	\$ -	\$ 4,875,197.00	\$ -	\$ -	\$ -
Total	\$ -	\$ 4,875,197.00	\$ -	\$ 4,875,197.00	\$ -	\$ -	\$ 4,875,197.00	\$ -	\$ -	\$ -

ADMINISTRATIVA
 00 ADMINISTRACION DEL MIV
 2.1.1.037 MUSEO DEL VIRREINATO

AUTORIZO:

Maria Elizabeth Rodriguez Romero
 MARIA ELIZABETH RODRIGUEZ ROMERO
 DIRECTORA GENERAL DEL M.D.V.



MUSEO DEL VIRREINATO

MUSEO DEL VIRREINATO
ESTADO DEL EJERCICIO DEL PRESUPUESTO POR CLASIFICACION ECONOMICA POR TIPO DE GASTO
Asignación Presupuestal de Egresos al 28/06/2023
(Cifras en peso y centenas)

CLASIFICACION ECONOMICA	Presupuesto de Egresos Aprobado	Asignaciones (Reducciones)	Presupuesto Vigente	Comprometido	Presupuesto Disponible para Comprometer	Comprometido Devengado	Comprometido No Devengado	Presupuesto Sin Devengar	Ejercido	Pagado	Cuentas por Pagar Deuda
1 Gasto Corriente	4,875,197.00	-	4,875,197.00	-	4,875,197.00	-	-	4,875,197.00	-	-	-
2 Gasto de Capital	-	-	-	-	-	-	-	-	-	-	-
3 Amortización de Bienes y Bienes de Proceso	-	-	-	-	-	-	-	-	-	-	-
Total	4,875,197.00	-	4,875,197.00	-	4,875,197.00	-	-	4,875,197.00	-	-	-

AUTORIZO:

Mra. ELIZABETH RODRIGUEZ ROMERO
DIRECTORA GENERAL DEL M.D.V.

MUSEO DEL VIRREINATO

ESTADO ANALITICO DEL EJERCICIO DEL PRESUPUESTO DE EGRESOS
EN CLASIFICACION POR OBJETO DE GASTO (CAPITULO Y CONCEPTO)

Del 01 al 28 de Febrero del 2023.



MUSEO DEL VIRREINATO

Capitulo del Gasto	Ejercicio del Presupuesto	Egresos Aprobado		Ampliaciones/ (Reducciones)	Egresos Modificado {3-1-2}	Egresos Comprometido	Egresos Devenido	Egresos Ejecido	Egreso Pagado	Subejercicio
		1	2							
1000	SERVICIOS PERSONALES	3,476,288.20	-	-	3,476,288.20	-	-	-	-	-
2000	MATERIALES Y SUMINISTROS	425,908.80	-	-	425,908.80	-	-	-	-	-
3000	SERVICIOS GENERALES	973,000.00	-	-	973,000.00	-	-	-	-	-
4000	TRANSFERENCIAS SUBSIDIOS	-	-	-	-	-	-	-	-	-
5000	BIENES MUEBLES, INMUEBLES E I	-	-	-	-	-	-	-	-	-
6000	INVERSION PUBLICA	-	-	-	-	-	-	-	-	-
7000	INV. FINANCIERA Y OTRAS PROVIS	-	-	-	-	-	-	-	-	-
8000	PARTICIPACIONES Y APORTACION	-	-	-	-	-	-	-	-	-
9000	DEUDA PUBLICA	-	-	-	-	-	-	-	-	-
	Total del Gasto	\$ 4,875,197.00	\$ -	\$ -	\$ 4,875,197.00	\$ -	\$ -	\$ -	\$ -	\$ -

AUTORIZO:

Dr. Edgardo Rodríguez

DR. EDUARDO RODRIGUEZ ROMERO
DIRECTOR GENERAL DEL MUSEO DEL VIRREINATO.

MUSEO DEL VIRREINATO
 ESTADO ANALITICO DEL EJERCICIO DEL PRESUPUESTO DE EGRESOS POR CLASIFICACION FUNCIONAL
 Presupuesto de Egresos por Dependencias al 31/04/2013
 (Cifras en pesos y centavos)

CLASIFICACION FUNCIONAL DEL GASTO FENALIDAD/FUNCION/SUBFUNCION	Presupuesto de Egresos Aprobado	Asignaciones (Reservaciones)	Presupuesto Vigente	Comprometido	Presupuesto Disponible para Comprometer	Comprometido		Presupuesto		Pagado	Cuentas por Pagar
						Brutos	Neto	Brutos	Neto		
2000 DESARROLLO SOCIAL	\$ 4,075,197.00	\$ -	\$ 4,075,197.00	\$ -	\$ 4,075,197.00	\$ -	\$ -	\$ 4,075,197.00	\$ -	\$ -	\$ -
2000 RECREACION, CULTURA Y OTRAS MANIFESTACIONES SOCIALES	\$ 4,075,197.00	\$ -	\$ 4,075,197.00	\$ -	\$ 4,075,197.00	\$ -	\$ -	\$ 4,075,197.00	\$ -	\$ -	\$ -
2000 CULTURA	\$ 4,075,197.00	\$ -	\$ 4,075,197.00	\$ -	\$ 4,075,197.00	\$ -	\$ -	\$ 4,075,197.00	\$ -	\$ -	\$ -
2001 Sub-Dependencia del Museo del Virreinato	\$ 4,075,197.00	\$ -	\$ 4,075,197.00	\$ -	\$ 4,075,197.00	\$ -	\$ -	\$ 4,075,197.00	\$ -	\$ -	\$ -
Total por:	\$ 4,075,197.00	\$ -	\$ 4,075,197.00	\$ -	\$ 4,075,197.00	\$ -	\$ -	\$ 4,075,197.00	\$ -	\$ -	\$ -

AUTORIZO:

 IRMA ELIZABETTA RODRIGUEZ HERNANDEZ
 DIRECTORA GENERAL DEL M.D.V.

MINISTERIO DEL VIREINATO
 Estado resultante del Ejercicio del Presupuesto por Fuente de Financiamiento del CUENTACORRIENTE al 31/12/2008 (Cifras en peso y redondeo)

UNIDAD RESPONSABLE PROGRAMA Y ACTIVIDAD (PARTIDA GENERICA)	Presupuesto de Egresos Aprobado	Asignaciones (Rebajas)	Presupuesto Vigente	Comprometido	Presupuesto Disponible para Comprometer	Comprometido		Presupuesto Sin Devengar	Pagado	Cuotas por Pagar
						Devengado	No Devengado			
01 ADMINISTRACION	4,875,197	-	4,875,197	-	4,875,197	-	-	4,875,197	-	-
25 ADMINISTRACION DEL MIN	4,875,197	-	4,875,197	-	4,875,197	-	-	4,875,197	-	-
SEV017 MIN ADMINISTRACION	4,875,197	-	4,875,197	-	4,875,197	-	-	4,875,197	-	-
ASCL ADMINISTRACION GENERAL MIN	4,875,197	-	4,875,197	-	4,875,197	-	-	4,875,197	-	-
09 REINTEGRACIONES AL PERSONAL DE CARACTER TRANSITORIO	3,476,236	-	3,476,236	-	3,476,236	-	-	3,476,236	-	-
115 REINTEGRACION	3,476,236	-	3,476,236	-	3,476,236	-	-	3,476,236	-	-
111 INCORPORACION POR SERVICIOS PERSONALES INCORPORACIONES	425,500	-	425,500	-	425,500	-	-	425,500	-	-
210 MATERIAL DE ADMINISTRACION, EMISION DE DOCUMENTOS Y ART	475,000	-	475,000	-	475,000	-	-	475,000	-	-
216 SERVICIOS BASICOS	475,736	-	475,736	-	475,736	-	-	475,736	-	-
Total con	4,875,197	-	4,875,197	-	4,875,197	-	-	4,875,197	-	-

AUTORIZA:

María Esther Rodríguez Romero

MR. ESTHER RODRIGUEZ ROMERO
 DIRECTORA GENERAL DEL MEX.

Gobierno (Federal/Estatal/Municipal) de San Luis Potosí
 Estado Analítico del Ejercicio del Presupuesto de Egresos
 Clasificación Administrativa
MUSEO DEL VIRREINATO
 Del 01/Ene/2023 Al 28/Febrero/2023



Concepto	Egresos					Subejercicio
	Aprobado	Ampliaciones/ (Reducciones)	Modificado	Devengado	Pagado	
	1	2	3 = (1 + 2)	4	5	
Poder Ejecutivo						
Poder Legislativo						
Poder Judicial						
Órganos Autónomos						
Total del Gasto						

NO APLICA

"Bajo protesta de decir verdad declaramos que los Estados Financieros y sus notas, son razonablemente correctos y son responsabilidad del emisor".


 MA ELIZABETH RODRIGUEZ ROMERO
 DIRECTORA GENERAL DEL MUSEO DEL VIRREINATO.

Sector Paraestatal del Gobierno (Federal/Estatal/Municipal) de San Luis Potosí
Estado Analítico del Ejercicio del Presupuesto de Egresos
Clasificación Administrativa
MUSEO DEL VIRREINATO
Del 01/Ene/2023 Al 28/Febrero/2023



Concepto	Egresos					Subejercicio
	Aprobado	Ampliaciones/ (Reducciones)	Modificado	Devengado	Pagado	
	1	2	3 = (1 + 2)	4	5	
Entidades Paraestatales y Fideicomisos No Empresariales y No Financieras						
Instituciones Públicas de la Seguridad Social						
Entidades Paraestatales Empresariales No Financieras con Participación Estatal Mayoritaria						
Fideicomisos Empresariales No Financieros con Participación Estatal Mayoritaria						
Entidades Paraestatales Empresariales Financieras Monetarias con Participación Estatal Mayoritaria						
Entidades Paraestatales Empresariales Financieras No Monetarias con Participación Estatal Mayoritaria						
Fideicomisos Financieros Públicos con Participación Estatal Mayoritaria						
Total del Gasto						

NO APLICA

"Bajo protesta de decir verdad declaramos que los Estados Financieros y sus notas, son razonablemente correctos y son responsabilidad del emisor".

Ma. Elizabeth Rodríguez Ronero

MA. ELIZABETH RODRIGUEZ RONERO
 DIRECTORA GENERAL DEL MUSEO DEL VIRREINATO

INFORMACION PROGRAMATICA

(3)

8

- 1.- GASTO POR CATEGORIA PROGRAMATICA.
- 2.- GASTO POR CATEGORIA PROGRAMATICA POR DEPENDENCIA.
- 3.- PROGRAMAS Y PROYECTOS DE INVERSIÓN.



MUSEO DEL VIRREINATO
SAN LUIS POTOSÍ
DEL 01 DE ENERO AL 28 DE FEBRERO DEL 2023
Gasto por Categoría Programática

Programas	Egresos					
	Aprobado 1	Ampliaciones / (Reducciones) 2	Modificado 3-(1+2)	Devengado 4	Pagado 5	Subejercicio
Subsidios: Sector Social y Privado o Entidades						
Sujeto a Reglas de Operación	\$0.00	\$0.00	\$0.00	\$0.00	\$0.00	\$0.00
Subsidios: Sector Social y Privado o Entidades	\$0.00	\$0.00	\$0.00	\$0.00	\$0.00	\$0.00
Desempeño de las Funciones						
Prestación de Servicios Públicos	\$ 4,875,197.00	\$ -	\$4,875,197.00	\$ -	\$ -	-\$4,875,197.00
Desempeño de las Funciones	\$4,875,197.00	\$0.00	\$4,875,197.00	\$ -	\$ -	-\$4,875,197.00
Total del Gasto	\$4,875,197.00	\$0.00	\$4,875,197.00	\$0.00	\$0.00	-\$4,875,197.00


MA ELIZABETH RODRIGUEZ ROMERO
 DIRECTORA GENERAL DEL MUSEO DEL VIRREINATO.

MUSEO DEL VIRREINATO
Gasto por Categoría Programática por Dependencia
Del 1 de Enero al 28 de Febrero 2023



Programas	Concepto	Egresos			Pagado	Subejercido
		Aprobado 1	Ampliaciones/ (Reducciones) 2	Modificado 3 = (1 + 2)		
	Societas, Sector Social y Privado o Entidades Federativas y Municipales	0	0	0	0	0
	Sujetos a Reglas de Operación	0	0	0	0	0
	Otros Subsidios	0	0	0	0	0
	Desarrollo de las Funciones	0	0	0	0	0
	Provisión de Servicios Públicos	0	0	0	0	0
	Provisión de Bienes Públicos	0	0	0	0	0
	Planificación, seguimiento y evaluación de políticas públicas	0	0	0	0	0
	Promoción y fomento	0	0	0	0	0
	Regulación y supervisión	0	0	0	0	0
	Funciones de las Fuerzas Armadas (Únicamente Gobierno Federal)	0	0	0	0	0
	Específicos	0	0	0	0	0
	Proyecto de inversión	0	0	0	0	0
	Administrativos y de Apoyo	0	0	0	0	0
	Apoyo al proceso presupuestario y para mejorar la eficiencia institucional	0	0	0	0	0
	Apoyo a la función pública y al mejoramiento de la gestión	0	0	0	0	0
	Operaciones propias	0	0	0	0	0
	Compromisos	0	0	0	0	0
	Obligaciones de cumplimiento de resolución jurisdiccional	0	0	0	0	0
	Desastres Naturales	0	0	0	0	0
	Obligaciones	0	0	0	0	0
	Pensiones y jubilaciones	0	0	0	0	0
	Aportaciones a la seguridad social	0	0	0	0	0
	Aportaciones a fondos de estabilización	0	0	0	0	0
	Aportaciones a fondos de inversión y resarcimiento de pensiones	0	0	0	0	0
	Programas de Gasto Federalizado (Gobierno Federal)	0	0	0	0	0
	Cuentas Federalizadas	0	0	0	0	0
	Participaciones a entidades federativas y municipales	0	0	0	0	0
	Costo financiero, deuda o apoyo a deudores y afianzadores de la banca	0	0	0	0	0
	Adelantos de ejércidos fiscales anteriores	0	0	0	0	0
	Total del Gasto	0	0	0	0	0

NO APLICA


 MA ELIZABETH RODRIGUEZ ROMERO
 DIRECTORA GENERAL DEL MUSEO DEL VIRREINATO.



MUSEO DEL VIRREINATO

MUSEO DEL VIRREINATO
PROGRAMAS Y PROYECTOS DE INVERSIÓN
DEL 01 DE ENERO AL 28 DE FEBRERO DEL 2023.

(NO APLICABLE)

AUTORIZO:

MA ELIZABETH RODRIGUEZ ROMERO
DIRECTORA GENERAL DEL MUSEO DEL VIRREINATO.