

## ESTRUCTURA DEL INFORME DE JUNTA DIRECTIVA

En cumplimiento con lo dispuesto en el Artículo Sexto del Decreto de Creación del Instituto Tecnológico Superior de Tamazunchale, S.L.P., se somete a consideración de la H. Junta Directiva, el presente Informe de Actividades realizadas en esta Institución.

A efectos de presentar con mayor claridad los resultados obtenidos, éstos se exponen a través de los Ejes Estratégicos de Calidad Educativa, Cobertura y Formación Integral; Fortalecimiento de la Investigación, el Desarrollo Tecnológico, la Vinculación y el Emprendimiento; y Efectividad Organizacional.

La información presentada corresponde al trimestre julio - septiembre de 2023, de acuerdo con el siguiente índice:

<i>EJE ESTRATÉGICO</i>	<i>PÁGINA</i>
Eje Estratégico 1 Calidad Educativa, Cobertura y Formación Integral.	2
Eje Estratégico 2 Fortalecimiento de la Investigación, el Desarrollo Tecnológico, la Vinculación y el Emprendimiento.	29
Eje Estratégico 3 Efectividad Organizacional.	37



EJE ESTRATÉGICO 1.- CALIDAD EDUCATIVA, COBERTURA Y FORMACIÓN INTEGRAL  
 Objetivo 1.- Fortalecer la calidad de la oferta educativa  
Apertura de programa de posgrado

Se realizó la actualización de la información para el cumplimiento de los 24 expedientes de acuerdo a las convocatorias que ha emitido el TecNM, para la apertura de nuevos programas de posgrado; entre ellos el registro de RENIECyT, con el que ya cuenta nuestra institución. Se aplicó una encuesta a los egresados/as para conocer el interés para estudiar un programa de posgrado.

**Proyectos académicos**

Se dio seguimiento a los proyectos individuales con horas de descarga, teniendo el 34% de cumplimiento del semestre agosto 2023 – enero 2024.

Programa Educativo	Proyectos	Docentes	Total de horas	% Cumplimiento
Ingeniería Industrial	65	15	249	30%
Ingeniería en Sistemas Computacionales	20	12	161	32%
Ingeniería en Gestión Empresarial	63	12	208	30%
Ingeniería Ambiental	21	5	66	34%

Tabla 1: Cumplimiento de proyectos académicos en el semestre agosto 2023 –enero 2024 (semana 7).

**Asignación de cargas académicas**

Se coordinó la asignación de cargas académicas a 54 docentes con 1935 horas distribuidas en el semestre agosto 2023 – enero 2024, en función de los perfiles y las diferentes categorías de los nombramientos.

	Asignatura "A"	Asignatura "B"	Asociado "A"	Asociado "B"	Asociado "C"	Total de Docentes
Docentes	5	5	10	32	2	54
Horas	80	95	400	1,280	80	1,935

Tabla 2: Total de docentes con carga académica.

**Operación de Academias**

Se llevaron a cabo 8 reuniones ordinarias y 3 extraordinarias, registrándose 31 acuerdos, de los cuales 23 se realizaron y 8 se encuentran en trámite, dándole el seguimiento a los planes de trabajo.

Programa Educativo	Reuniones de Academia		Totales	Acuerdos realizados	Acuerdos en Trámite
	Ordinarias	Extraordinarias			
Ingeniería Industrial	2	0	2	5	0
Ingeniería en Sistemas Computacionales	2	3	5	9	6
Ingeniería en Gestión Empresarial	2	0	2	4	0
Ingeniería Ambiental	2	0	2	5	2
<b>Totales</b>	<b>8</b>	<b>3</b>	<b>11</b>	<b>23</b>	<b>8</b>

Tabla 3: Reuniones y acuerdos de academia por programa educativo.

## Gestión del curso

Se realizó el seguimiento al cumplimiento de los planes y programas de estudio para el semestre agosto 2023 – enero 2024, de acuerdo a la planeación del curso y avance programático.

Plantilla docente	Grado académico					
	Licenciatura	Porcentaje	Maestría	Porcentaje	Doctorado	Porcentaje
17 de IIN	0	0%	16	94%	1	0%
12 de ISC	0	0%	12	100%	0	0%
15 de IGE	2	13%	12	80%	1	6%
5 de IAM	2	40%	3	60%	0	0%
Totales	4	8%	43	88%	2	4%

Programa educativo	% de cumplimiento
Ingeniería Industrial	20%
Ingeniería en Sistemas Computacionales	30%
Ingeniería en Gestión Empresarial	30%
Ingeniería Ambiental	29%

Tabla 4: Porcentaje de cumplimiento a planes y programas de estudio (semana 5).

## Académicos participantes en cursos de capacitación

El personal académico participó en 5 cursos de actualización y/o formación:

Curso	Impartido
"Desarrollo sustentable, nuestro futuro compartido"	Plataforma MOOCS del TecNM
"Ética, el ser humano y la ciencia"	
"Calculo Diferencial"	
"Aritmética y principios de álgebra"	
"Implementación del Sistema de Gestión de Energía ISO 50001:2018"	International Northern Registrar (INR)

Tabla 5: Personal Académico en cursos de capacitación.

## Académicos con grado de especialidad, maestría o doctorado

A inicios del semestre agosto 2023- enero 2024, el 88% de los 49 docentes con que cuenta el Instituto tienen grado de grado de maestría, el 4% cuentan con doctorado y el 8% con licenciatura.

## Académicos con reconocimiento al perfil deseable vigente (PRODEP)

Se dieron a conocer los resultados de la participación en la convocatoria PRODEP 2023: 10 docentes ratificaron su reconocimiento a perfil deseable que estaba por vencer en este 2023; 2 docentes que lo habían perdido lograron

obtenerlo, 1 integrante del área directiva lo obtuvo por primera vez y 1 docente participó en la convocatoria 2023 para fortalecimiento a profesores con perfil deseable, obteniendo un apoyo económico para la compra de equipo de cómputo. Asimismo, 1 docente sometió a réplica el veredicto de su evaluación en esta convocatoria y 1 en la convocatoria 2022.

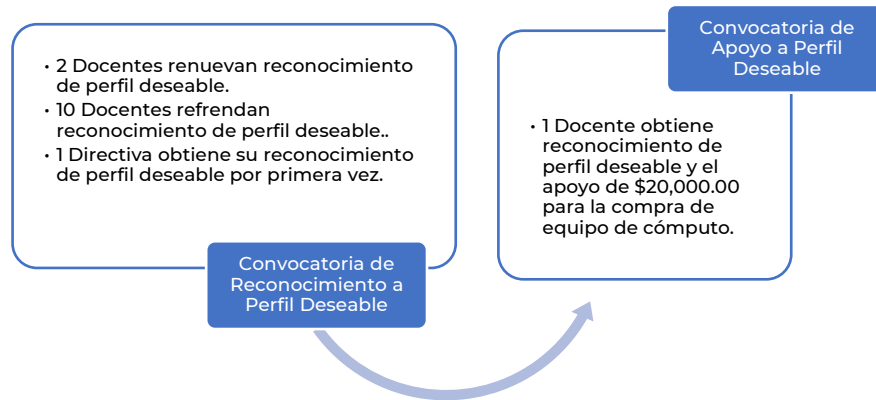


Figura 1: Personal que participa en convocatorias PRODEP 2023.

Académicos y estudiantes participantes en convocatorias en materia académica y/o investigación

El 14 de septiembre se participó en Expociencias Regional con 3 proyectos: "Cormo para tu mente", "Reducción de Trastornos Músculos Esqueléticos (TME) de las mujeres indígenas productoras de pan artesanal" y el proyecto "Diseño de un Dispositivo para la Fabricación de hilo PET, para beneficio de las comunidades de la Huasteca Sur del Estado de San Luis Potosí", quienes obtuvieron la acreditación para Expociencias Estatal 2023, el cual se llevó a cabo el 29 de septiembre en San Luis Potosí, obteniendo 3 acreditaciones al evento de Expociencias Nacional 2023 a efectuarse del 5 al 8 de diciembre de 2023, en Hermosillo, Sonora y 1 acreditación al evento internacional ESI AMLAT Perú 2024.



Personal de apoyo y asistencia a la educación y directivos que tomaron  
al menos un curso de capacitación

Se impartieron 5 cursos de capacitación para el personal administrativo y de apoyo.

Curso	Fecha	Dirigido a	Participantes	Impartido
Curso "NOM-009-STPS-2011 (Parte I) "Condiciones de seguridad para realizar trabajos en altura"	Del 08 al 11 de agosto de 2023	Personal de apoyo	3	Plataforma Programa de Capacitación a Distancia (PROCADIST)
Curso "NOM-009-STPS-2011 (Parte II) "Condiciones de seguridad para realizar trabajos en altura"	Del 08 al 11 de agosto de 2023	Personal apoyo	3	Plataforma Programa de Capacitación a Distancia (PROCADIST)
Curso NOM-017-STPS-2008, "Equipo de protección personal-Selección, uso y manejo en los centros de trabajo"	Del 08 al 11 de agosto de 2023	Personal administrativo y de apoyo	10	Plataforma Programa de Capacitación a Distancia (PROCADIST)
Curso Implementación del Sistema de Gestión de Energía ISO 50001:2018	30 y 31 de agosto y 01 de septiembre de 2023	Personal administrativo	14	International Northern Registrar (INR)
Curso "Gobierno Abierto"	Del 07 al 30 de septiembre de 2023	Personal administrativo	52	Plataforma Contraloría General del Estado

*Tabla 7: Cursos, talleres y pláticas impartidos para el personal directivo, administrativo y de apoyo.*

Académicos y alumnos/as con habilidad de comunicación en una segunda  
lengua

En el mes de julio se ofertaron 3 cursos express registrándose 125 estudiantes y/o egresados/as, acreditando 120.



*Figura 3: Estudiantes inscritos/as con una segunda lengua.*

Para el periodo agosto 2023 – octubre 2024 se inscribieron 567 estudiantes para cursar los diferentes niveles del PNLE, atendiendo un 51.82% de la matrícula.

El TecNM convocó a participar en el curso de semiconductores impartido por la Universidad Estatal de Arizona, donde están participando 61 estudiantes del Instituto.

Asimismo, se realizaron las siguientes actividades:




Figura 4: Actividades del Programa Nacional de lenguas Extranjeras.

### Traslado estudiantil

Se recibió una solicitud de 1 traslado estudiantil procedente del Instituto Tecnológico de Huejutla para incorporarse a la carrera de Ingeniería en Sistemas Computacionales.

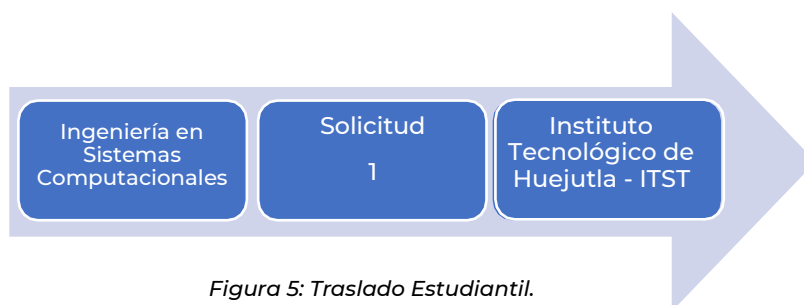


Figura 5: Traslado Estudiantil.

**Objetivo 2: Ampliar la cobertura con un enfoque de equidad y justicia social**

### Difusión de la oferta educativa e institucional

Se visitaron 37 escuelas de 26 localidades en 13 municipios de 2 Estados (San Luis Potosí e Hidalgo), atendiendo a un total de 3,426 prospectos/as a nuevo ingreso para el periodo agosto 2023- enero 2024, con una cobertura de 8.49% tomando como base 291 estudiantes de nuevo ingreso.

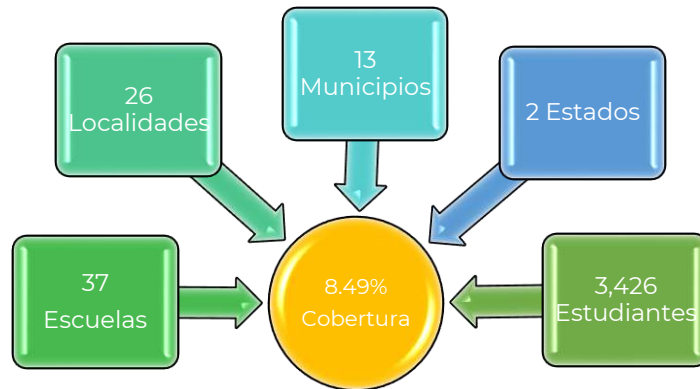


Figura 6: Seguimiento a cobertura.

Núm.	Municipio	Estudiantes
1	Axtla de Terrazas	373
2	Coxcatlán	193
3	Huehuetlán	38
4	Huichihuayán	29
5	Matlapa	232
6	Pisaflores	43
7	San Felipe Orizatlán	166
8	San Martin Chalchicuatla	94
9	Tamazunchale	1523
10	Tampacán	158
11	Tampamolón Corona	30
12	Tancanhuitz de Santos	380
13	Tanquián de Escobedo	167
	Totales	3,426

Tabla 8: Municipios y estudiantes de NMS.

Durante el periodo de promoción de la oferta educativa se han implementado las siguientes estrategias:

Num.	Estrategia de promoción	Actividades	Realizado
1	Orienta Tec	1.- Programar el Orienta Tec para atender a estudiantes de NMS. 2.- Presentar videos y brindar información de las becas y de la oferta educativa. 3.- Recorrido por las instalaciones del Instituto.	Se llevó a cabo el Orientatec 2023, asistiendo estudiantes del COBACH 27, Preparatoria Ignacio Allende, COBACH 39, Preparatoria Leandro Sánchez Salazar y el EMSAD 20, teniendo una asistencia aproximada de 180 estudiantes del Nivel Medio Superior. Se mantiene la difusión permanente de la oferta educativa.
2	Visitas presenciales a escuelas	1.- Contactar a directores(as) o representantes de escuelas de NMS, para programar visitas presenciales. 2.- Brindar información de las carreras y becas a los estudiantes próximos a egresar.	Se visitaron 37 escuelas de 37 localidades de 13 municipios, atendiendo a un total de 3,426 prospectos y se reforzó la vinculación principalmente con el CBTIS 187 y COBACH 21.
3			

	Atención a INMS visitantes	<p>1.- Invitar a escuelas del NMS para que visiten las instalaciones del Tec.</p> <p>2.- Brindar información de las carreras y becas a los estudiantes próximos a egresar.</p> <p>3.- Programar el recorrido con las jefaturas de carrera, para la atención a estudiantes del NMS.</p>	Se invitaron a 10 escuelas para asistir a las instalaciones del tecnológico, de las 7 escuelas que nos visitaron se les dio un recorrido en donde fueron atendidos por los jefes de carrera, docentes y estudiantes para promocionar las ingenierías e instalaciones.
4	Ferias Profesiográficas	<p>1.- Brindar información de las carreras y becas a los estudiantes próximos a egresar.</p> <p>2.- Módulo promocional.</p> <p>3.- Proyección de videos</p>	Se atendieron 8 ferias profesiográficas, instalando el módulo y muro promocional, se han proyectado los videos de las carreras y becas de la oferta educativa, se han repartido trípticos a los y las estudiantes próximos a egresar del NMS.
5	Campaña de Difusión de la Oferta Educativa	<p>1.- Difusión de la oferta educativa, becas institucionales y carta al (la) estudiante y padres de familia.</p> <p>2.- Difusión de tutorial de preinscripción.</p> <p>3.- Difusión de videos testimoniales de egresados/as (casos de éxito)</p> <p>4.- Difusión de logros y eventos académicos.</p> <p>5.- Colocación de módulo en escuelas.</p> <p>6.- Promoción con carteles, lonas, volantes y trípticos.</p>	De manera permanente se difunde en redes sociales y la página web, la oferta educativa, el perfil de egreso, video promocional, casos de éxito, logros institucionales, asimismo se renovaron las dos lonas en las estructuras del entronque, dos módulos de información, un muro publicitario, trípticos, playeras, lapiceros y carpetas utilizados en la promoción. Se transmitieron en la radio 5 spots del 1 de febrero al 31 de julio, se tuvieron 5 entrevistas en radio y 4 en televisión.
6	Entrevistas	<p>1.- Gestionar entrevistas para la promoción de la oferta educativa.</p>	Se gestionaron cinco entrevistas en Tamazvisión Tamazunchale en el programa Entre Mujeres, para dar a conocer la oferta educativa de las cuatro carreras, asimismo, se asistió a cuatro entrevistas a Radio Digital Tamazunchale y una en Radio Reyna, para promoción de la oferta educativa.
7	Asistir a las Ceremonias de Graduación de escuelas de NMS.	<p>1.- Atención y asistencia a las Ceremonias de Graduación del Nivel Medio Superior que hagan la invitación.</p>	Atendiendo las invitaciones recibidas se acudió a 7 Ceremonias de Graduación del NMS, en 3 permitieron instalar módulo de información, y en 5 de se entregó la Carta de Beca Académica y la Carta al padre/madre de familia.
8	Difusión interna y externa	<p>1.- Difusión interna y externa de las actividades académicas e institucionales a través de los medios de comunicación disponibles, en las redes sociales y página web.</p> <p>2.- Difusión interna en vitrinas, de información institucional solicitada por las áreas, para la comunidad tecnológica.</p> <p>3.- Difusión externa de las actividades institucionales a través de los medios de comunicación disponibles o contratados. (boletines, entrevistas, spots, etc.).</p> <p>4.- Difusión compartida de publicaciones del TecNM.</p> <p>5.- Instalar módulos de información en plazas municipales y ferias.</p> <p>6.- Difusión de las becas institucionales y oferta educativa.</p> <p>7.- Difusión en medios de comunicación (spots de radio, televisión, periódicos, medios de comunicación digitales).</p>	En el tercer trimestre se realizaron 15 publicaciones en vitrinas y un acumulado de 97, se elaboraron 9 boletines informativos y enviaron a los medios de comunicación de la región dando un acumulado de 30. 65 publicaciones en la página web y 480 publicaciones en redes sociales incluyendo las publicaciones que se comparten del TecNM. Se instaló el módulo de información en ferias profesiográficas, ceremonias de graduación del NMS, y se transmiten 5 spots diarios en Radio Reyna, además de una entrevista de promoción de la oferta educativa. Se acudió a entrevistas de radio para cada una de las carreras, así como a 4 entrevistas en televisión local. En el mes de julio se acudió a los municipios para instalar módulo de información, plazas en las que se estuvo presente son: Tamazunchale, San Martín Chalchicuautla, Tampacán, Chapulhuacán, Xilitla, Axtla de Terrazas y Tanquián de Escobedo. Para generaciones futuras de captación, se realizó el Campamento "Mis Vacaciones en el Tec" en donde se atendieron a 44 niños/as de primaria y 12 de secundaria.
9	Vinculación	<p>1.- Impartir cursos, conferencias y pláticas.</p> <p>2.- Participar como jurados en eventos.</p>	Se ha realizado la promoción del catálogo de servicios, así como asistencia de docentes para la impartición de pláticas, conferencias y participación de jurados en eventos que organizan las INMS.



10	Eventos Deportivos y Culturales	1.- Aplicación de visorías para las becas culturales, deportivas y cívicas. 2.- Eventos culturales y deportivos con INMS. 3.- Eventos culturales en plazas.	Se han otorgado 39 becas culturales, deportivas y cívicas del 100% y 43 becas del 50% a prospectos a nuevo ingreso, los instructores estuvieron en el CBTIS 187 y al CECyTE 7, con el objetivo de hacer visorías a prospectos. Se llevó a cabo el Torneo con escuelas de NMS como parte del Orientatec 2023.
11	Campaña Suma-Tec	1.- Promover entre la comunidad tecnológica descuentos para en reinscripción al incorporar aspirantes al ITST. 2.- Enviar correos electrónicos a estudiantes y docentes para promover la oferta educativa. 3.- Compartir el link de información. 4.- Aplicación de encuestas entre la comunidad tecnológica.	Se envió invitación por correo a todo personal y estudiantes para participar en la campaña Suma Tec, y compartan la información y enlaces de las carreras y becas. Se dio seguimiento por correo y mensaje por WhatsApp a los 121 aspirantes registrados que faltan del pago de la preinscripción y se les ofreció participar en las visorías para beca, así como para renovar la vigencia del vóucher de pago de preinscripción.

Tabla 9: Seguimiento a las estrategias de la Promoción de la Oferta Educativa del ITST.

Asimismo, se atendió la difusión interna y externa a través de las vitrinas, boletines, página web institucional y redes sociales, incluyendo las publicaciones compartidas del TecNM.

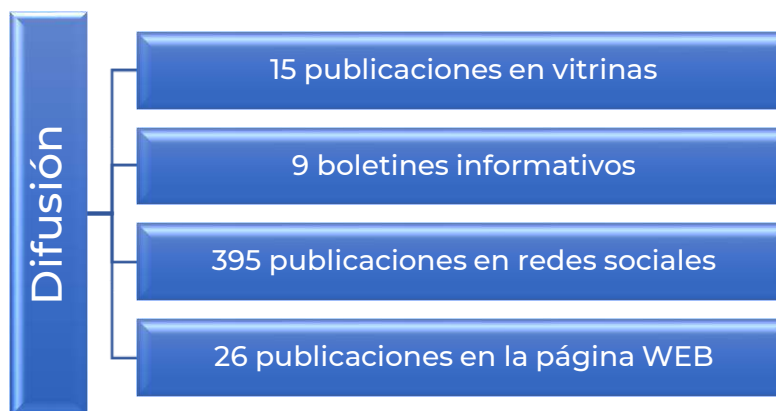


Figura 7: Difusión interna y externa.

### Preinscripciones

Al cierre del trimestre se tuvo un total de 325 preinscritos/as en los diferentes programas de estudios para el semestre agosto 2023 – enero 2024.

Programa Educativo	Ene	Feb	Mar	Abr	May	Jun	Jul	Ago	Sep	Totales
Ingeniería Industrial	1	10	7	8	12	33	19	25	2	117
Ingeniería en Sistemas Computacionales	5	6	12	5	11	38	3	10	1	91
Ingeniería en Gestión Empresarial	5	3	7	3	3	28	15	13	0	77
Ingeniería Ambiental	0	2	1	1	2	15	5	14	0	40
Totales	11	21	27	17	28	114	42	62	3	325

Tabla 10: Preinscripciones 2023.

## Inscripciones

Se realizó el proceso de inscripción de 291 aspirantes en los diferentes programas de estudios para el semestre agosto 2023 – enero 2024.

Programa Educativo	Totales
Ingeniería Industrial	113
Ingeniería en Sistemas Computacionales	79
Ingeniería en Gestión Empresarial	62
Ingeniería Ambiental	37
Totales	291

Tabla 11: Inscripciones ciclo escolar 2023 - 2024.

## Evaluación al Ingreso

Se llevó a cabo la evaluación a aspirantes de nuevo ingreso para el semestre agosto 2023 – enero 2024:

Programa Educativo	Preinscritos/as	Examen psicométrico	Evaluación al ingreso
Ingeniería Industrial	117	63	114
Ingeniería en Sistemas Computacionales	91	72	88
Ingeniería en Gestión Empresarial	77	40	73
Ingeniería Ambiental	40	19	38
Total	325	194	313

Tabla 12: Evaluación al ingreso para aspirantes de nuevo ingreso ciclo escolar 2023-2024.

Se impartió el curso de inducción a estudiantes de nuevo ingreso del semestre agosto 2023 – enero 2024, contando con la participación de 216 estudiantes.

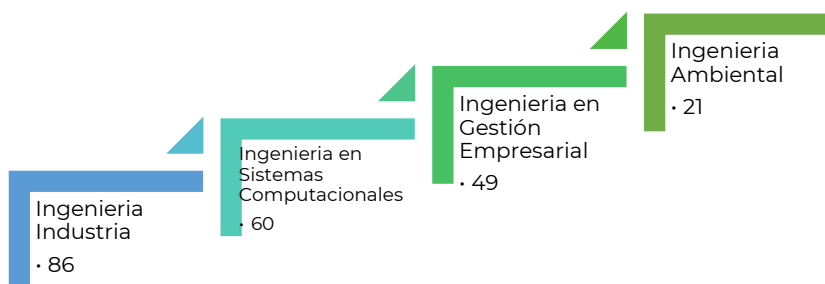


Figura 8: Participantes en curso de Inducción.

## Estudiantes beneficiados con una beca

Se cuenta con 988 estudiantes becados/as de 1094 estudiantes inscritos/as en el semestre agosto 2023 - enero 2024 lo que representa un 90.31% de estudiantes becados/as de la matrícula oficial.

Programa Educativo	Matrícula agosto 2023 – enero 2024	Estudiantes Becados/as	Totales
Ingeniería Industrial	468	428	91.45%
Ingeniería en Sistemas Computacionales	286	256	89.51%
Ingeniería en Gestión Empresarial	243	219	90.12%
Ingeniería Ambiental	97	85	87.63%
<b>Totales</b>	<b>1094</b>	<b>988</b>	<b>90.31%</b>

*Tabla 13: Estudiantes beneficiados/as con una beca agosto 2023 – enero 2024.*

## Convocatorias difundidas

Se difundieron 2 convocatorias entre la comunidad estudiantil: Beca Fundación TELMEX-Telcel 2023 y Beca de Jóvenes Escribiendo el Futuro 2023-2 en esta última solicitaron 973 estudiantes (932 finalizadas, 39 en captura y 2 canceladas), donde los resultados serán publicados en la cuarta semana del mes de octubre de 2023.



*Imagen 1: Beca Fundación TELMEX-Telcel 2023.*



*Imagen 2: Beca de Jóvenes Escribiendo el Futuro 2023-2.*

## Becas o apoyos institucionales

Se asignaron 154 becas y apoyos institucionales del 50% y 100% en el pago de inscripción, de las cuales 68 fueron de alto rendimiento académico, 3 cívicas, 16 culturales, 62 deportivas, 4 apoyos por contrato colectivo de trabajo estipulado en el artículo 87 del 100% y 1 apoyo por condonación de pago del 100%.

Tipo de beca y/o apoyo	IIN	ISC	IGE	IAM	Totales
Condonación de pago contrato colectivo 87	1	2	1	0	4
Condonación de pago del 100%.	0	0	0	1	1
Alto rendimiento académico	28	17	14	9	68
Cívica	3	0	0	0	3
Cultural	7	1	3	5	16
Deportiva	26	16	14	6	62
Totales	65	36	32	21	154

Tabla 14: Becas o apoyos institucionales agosto 2023 - enero 2024.

## Becas de empresas privadas

La empresa TC Energía otorgó 28 becas (11 de IIN, 8 de ISC, 7 de IGE, 2 de IAM), de los cuales 26 estudiantes están inscritos/as en el periodo agosto 2023 - enero 2024 y 2 son egresados/as.



Foto 1: Entrega de becas Tc Energía 2023.



Foto 2: Firma entrega de becas Tc Energía 2023.

### Matrícula de nivel licenciatura/Tasa de variación de la matrícula

La matrícula oficial para el semestre agosto 2023 - enero 2024 fue de 1,094 estudiantes, quedando distribuida de la siguiente manera: 792 reinscritos/as; 291 de nuevo ingreso, 9 reingreso por baja temporal, 1 reingreso por cambio de carrera y 1 ingreso por traslado estudiantil.

Programas de Estudio	Semestres													Total por programa
	1	2	3	4	5	6	7	8	9	10	11	12	13	
Ingeniería Industrial	113	0	107	0	55	1	84	1	92	0	15	0	0	468
Ingeniería en Sistemas Computacionales	79	0	74	0	53	0	41	0	30	0	8	0	1	286
Ingeniería en Gestión Empresarial	62	0	64	0	41	2	33	1	38	0	0	1	1	243
Ingeniería Ambiental	37	0	16	0	15	0	12	0	14	0	3	0	0	97
Total por semestre	291	0	261	0	164	3	170	2	174	0	26	1	2	1094

Tabla 15: Matrícula oficial agosto 2023 – enero 2024.

### Bajas temporales y bajas definitivas

Causaron baja temporal 29 estudiantes de los 889 de la matrícula del semestre febrero – julio 2023, teniendo un 3.26% correspondiente al periodo.

Programa Educativo	Bajas temporales	Porcentaje
Ingeniería Industrial	15	1.68%
Ingeniería en Sistemas Computacionales	6	0.67%
Ingeniería en Gestión Empresarial	3	0.33%
Ingeniería Ambiental	5	0.56%
Totales	29	3.26%

Tabla 16: Bajas temporales febrero – julio 2023.

Causaron baja definitiva 65 estudiantes de los 1,107 de la matrícula del ciclo escolar 2022-2023, teniendo un 5.87%. de deserción es este periodo.

Programas de Estudio	Alumnos dados de Baja Definitiva		Total alumnos matriculados Ciclo Escolar 2022 - 2023
	Ago 2022 - ene 2023	Feb-jul 2023	
Ingeniería Industrial	18	9	477
Ingeniería en Sistemas Computacionales	10	11	280
Ingeniería en Gestión Empresarial	7	3	261
Ingeniería Ambiental	1	6	89
Suma	36	29	1107
Total	65		

Tabla 17: Índice de deserción del ciclo 2022-2023.

Los motivos por los que se dieron de baja definitiva son los siguientes:

Motivo de baja	IIN	ISC	IGE	IAM	Totales
Asuntos personales	0	2	2	0	4
Cambio de escuela	4	4	2	1	11
Cambio de residencia	4	1	3	0	8
Demasiado tiempo y gastos en trasladarse del lugar de origen al instituto	1	0	0	0	1
Desinterés de la carrera	7	2	0	3	12
Desinterés escolar	2	3	0	0	5
Estrés (por carga de tareas y presión de tiempo en entrega de trabajos)	0	1	0	0	1
Paternidad	0	1	0	0	1
Por reglamento (no acreditó residencia profesional)	2	0	0	0	2
Por reglamento (no concluye en 12 semestres)	2	2	0	0	4
Por reglamento (reprobación curso especial)	1	3	0	2	6
Problemas económicos	2	1	2	0	5
Traslado estudiantil	2	1	1	1	5
<b>Totales</b>	<b>27</b>	<b>21</b>	<b>10</b>	<b>7</b>	<b>65</b>

Tabla 18: Motivos de baja definitiva ciclo 2022 – 2023.

### Cursos de Verano

Durante el mes de julio se coordinó la impartición de cursos de verano, quedando la distribución de la siguiente manera:

Programa Educativo	Total de Asignaturas Impartidas	Total de grupos	Total de docentes
Ingeniería Industrial	8	9	6
Ingeniería en Sistemas Computacionales	4	4	2
Ingeniería en Gestión Empresarial	4	5	4
Ingeniería Ambiental	3	3	2
<b>Totales</b>	<b>19</b>	<b>21</b>	<b>14</b>

Tabla 19: Total de asignaturas, grupos y docentes involucrados/as.

### Evento Nacional Estudiantil de Ciencias Básicas

El 26 de septiembre de 2023, se llevó a cabo la Primera Evaluación del Evento Nacional Estudiantil de Ciencias Básicas (ENECEB), participando 37 estudiantes.

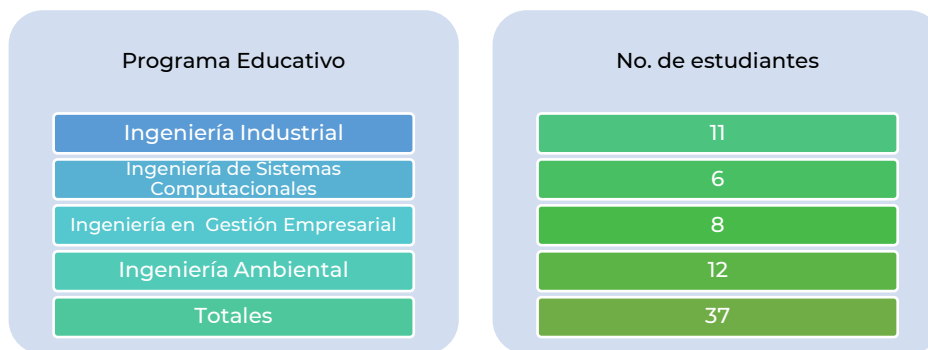


Figura 9: Participación Estudiantil en el ENECB.



Foto 3: Mensaje de bienvenida del Director General del TECNM, Dr. Ramón Jiménez López.

### Asesorías Académicas

Al inicio del semestre agosto 2023 – enero 2024, se hizo un análisis de las materias con mayor índice de reprobación, así como de los y las estudiantes en riesgo por curso de repetición o especial.

Programa Educativo	Estudiantes	Estudiantes en curso de Repetición	Estudiantes en curso Especial
Ingeniería Industrial	48	31	17
Ingeniería en Sistemas Computacionales	35	27	8
Ingeniería en Gestión Empresarial	23	19	4
Ingeniería Ambiental	7	3	4
Total	113	80	33

Tabla 20: Estudiantes en riesgo de reprobación del semestre agosto 2023 - enero 2024.

De los 113 estudiantes detectados solo 26 tuvieron la disponibilidad e interés para tomar dichas asesorías:

Programa Educativo	Estudiantes atendidos/as en riesgo
Ingeniería Industrial	17
Ingeniería en Gestión Empresarial	7
Ingeniería en Sistemas Computacionales	0
Ingeniería Ambiental	2
Total	26

Tabla 21: Estudiantes atendidos/as en riesgo.

Cabe señalar, que se brindó asesoría a 69 estudiantes que asistieron de manera voluntaria.

Programa Educativo	Estudiantes atendidos/as por voluntad propia
Ingeniería Industrial	9
Ingeniería en Sistemas Computacionales	26
Ingeniería en Gestión Empresarial	23
Ingeniería Ambiental	11
Total	69

Tabla 22: Estudiantes atendidos/as por voluntad propia en Asesorías Académicas.

### Actividades Complementarias

De un total de 438 estudiantes inscritos/as en el semestre febrero- julio 2023, 360 acreditaron las actividades complementarias equivalente a un 82.19%

Programa educativo	Registrados/as	Acreditados/as
Ingeniería Industrial	171	123
Ingeniería en Sistemas Computacionales	130	117
Ingeniería en Gestión Empresarial	100	86
Ingeniería Ambiental	37	34
Total	438	360

Tabla 23: Estudiantes acreditados/as en actividades complementarias semestre febrero- julio 2023.

Se registraron 571 estudiantes en 39 actividades complementarias para el semestre agosto 2023 - enero 2024.

Programa educativo	Estudiantes
Ingeniería Industrial	224
Ingeniería en Sistemas Computacionales	165
Ingeniería en Gestión Empresarial	128
Ingeniería Ambiental	54
Total	571

Tabla 24: Estudiantes registrados/as en actividades complementarias semestre agosto 2023- enero 2024.



## Programa de tutorías

Se están impartiendo tutorías a 557 estudiantes de los 4 programas educativos del semestre agosto 2023 – enero 2024.

Programa Educativo	Estudiantes de primer semestre	Estudiantes en seguimiento en tercer semestre	Total
Ingeniería Industrial	113	114	227
Ingeniería en Sistemas Computacionales	79	72	151
Ingeniería en Gestión Empresarial	62	63	125
Ingeniería Ambiental	35	19	54
Total	289	268	557

Tabla 25: Estudiantes en el Programa Institucional de Tutorías periodo agosto 2023 – enero 2024.

Se impartieron 2 pláticas y 1 taller de motivación a los (as) estudiantes de los diferentes programas educativos:

Programa Educativo	Platica Quien Soy (autoestima)	Platica Mi Motivación	Taller de Motivación
Ingeniería Industrial	144	49	35
Ingeniería en Sistemas Computacionales	92	59	28
Ingeniería en Gestión Empresarial	103	70	43
Ingeniería Ambiental	28	28	21
TOTAL	367	206	127

Tabla 26: Número de estudiantes participantes en pláticas.



Foto 4 Y 5: Estudiantes en Taller de Motivación.

Se realizaron 37 Canalizaciones de estudiantes con necesidades de atención especializada:

Programa Educativo	Áreas Canalizadas			Total
	Orientación Educativa	Servicios Médicos	Académica	
Ingeniería Industrial	11	1	0	12
Ingeniería en Sistemas Computacionales	7	1	0	8
Ingeniería en Gestión Empresarial	14	0	1	15
Ingeniería Ambiental	2	0	0	2
Total	34	2	1	37

Tabla 27: Número de estudiantes canalizados por área.

Se llevó a cabo la reunión de “Vinculación con los Padres de Familia” por programa educativo del 26 al 29 de septiembre de 2023:

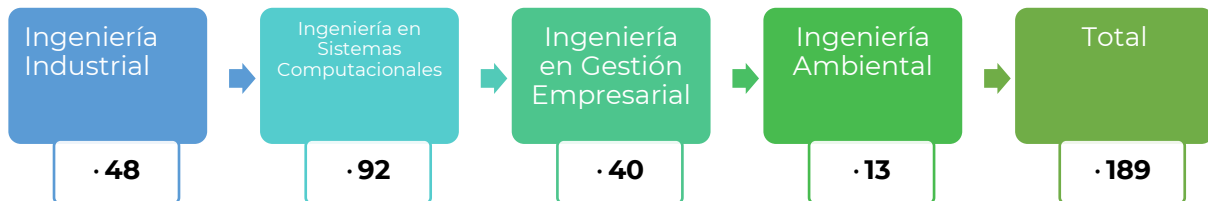


Figura 10: Asistencia a la reunión de padres o tutores por programa educativo.



Foto 6 y 7: Participación de las áreas en reunión “Vinculación con los Padres de Familia”.

## Orientación educativa

Se difundieron 6 campañas con el objetivo de concientizar sobre el bienestar social y emocional. Asimismo, el 20 de septiembre en la celebración del Día Mundial de la Prevención del Suicidio se realizó la

Conferencia: "La desmitificación del Suicidio y la importancia de la prevención desde el conocimiento comunitario".



Figura 11: Campañas para concientizar sobre el bienestar social y emocional.

### Atención Psicológica

Se dio seguimiento a 172 estudiantes, de los cuales 150 son del trimestre anterior, se atendieron 12 por canalizaciones del Programa Institucional de Tutorías y 10 por voluntad propia:

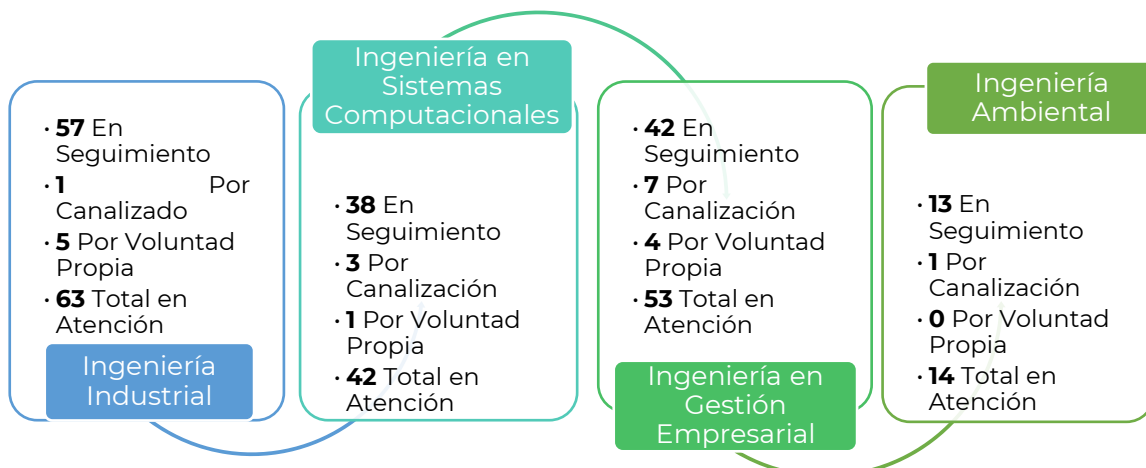


Figura 12: Atención Psicológica durante el periodo julio - septiembre del 2023 por Programa Educativo.

### Campañas de promoción de la salud

Se difundieron 3 campañas preventivas sobre temas relevantes de salud: “Día Mundial de la Zoonosis”, “Día Internacional de la Lactancia Materna”, “Día Mundial de la Asistencia Humanitaria”, “Día Mundial de la Fibrosis Quística”, “Día Mundial contra la Rabia”, “Día Mundial del Linfoma” y “Día Mundial del Alzheimer.

### Estudiante con seguro facultativo

En este trimestre se dieron de alta ante el seguro facultativo 245 estudiantes y se tiene un total de 946 estudiantes incorporados/as al seguro facultativo de la matrícula del semestre de agosto 2023 – enero 2024, quedando 148 estudiantes sin realizar el trámite, por los siguientes motivos: 3 se encuentran dados de alta en escuela de procedencia, 1 la CURP no fue aceptada por el sistema IDSE, 1 renunció por tratamiento médico, 143 no entregaron la constancia de vigencia de derechos.

Programa Educativo	Matrícula agosto 2023 -enero 2024	Estudiantes con seguro facultativo
Ingeniería Industrial	468	394
Ingeniería en Sistemas Computacionales	286	258
Ingeniería en Gestión Empresarial	243	210
Ingeniería Ambiental	97	84
Totales	1094	946

Tabla 28: Estudiantes con seguro facultativo julio - septiembre 2023.

Se brindó atención médica primaria a 105 estudiantes, por diferentes patologías.

Programa Educativo	Totales
Ingeniería Industrial	47
Ingeniería en Sistemas Computacionales	28
Ingeniería en Gestión Empresarial	21
Ingeniería Ambiental	9
Totales	105

Tabla 29: Atención médica primaria julio - septiembre 2023.

Se atendieron a 2 canalizaciones por la Coordinación del Programa de Tutorías: 1 de Ingeniería Industrial y 1 de Ingeniería en Sistemas Computacionales. Asimismo, se aplicaron 221 historias clínicas,

integrando el documento en el expediente médico, quedando pendiente 70 expedientes para integrar.

### Seguro Escolar

Se gestionó ante la empresa Thona Seguros S.A. de C.V. de la póliza VG-TEC-247-04 del año 2023 el pago de 3 siniestros con los folios número: S-VD-20230628-03477, S-VD-20230821-04381 y S-VD2-20230828-04496 por fallecimiento de los padres.

### Centro de Información

En el uso de la biblioteca digital e-libro, se obtuvieron los siguientes resultados:

Actividad	Jul	Ago	Sep	Totales
Visitas	18	23	82	123
Páginas vistas	158	223	621	1,002
Copias	0	0	9	9
Impresiones	0	139	100	239
Descargas	3	7	13	23
Títulos únicos	15	22	32	69

Tabla 30: Uso de la biblioteca digital e-libro julio - septiembre 2023.

También se proporcionaron los siguientes servicios bibliotecarios:

Servicios	Abr	May	Jun	Totales
Sala de consultas	4	22	69	95
Sala de computadoras	1	2	4	7
Sala de lectura	14	22	15	51
Totales	19	46	88	153

Tabla 31: Préstamo de espacios julio - septiembre 2023.

Servicios	Abr	May	Jun	Totales
En sala	0	7	25	32
A domicilio	1	31	55	87
Totales	1	38	80	119

Tabla 32: Préstamo de libros julio -septiembre 2023

Se inició con las actividades del Círculo de Lectura para el semestre agosto 2023 – enero 2024, conformándose 3 grupos con la participación de 18 estudiantes.

### Eficiencia Terminal de Licenciatura

De la generación 2018-2023, egresaron 19 de los 348 estudiantes que ingresaron, lo que corresponde a un porcentaje de avance en este periodo de 5.46%.

Se cuenta con un total acumulado de 138 egresados/as de los 348 estudiantes que ingresaron en la generación 2018-2023, lo que corresponde a un porcentaje de avance anual de 39.66%

Programa Educativo	Estudiantes que ingresaron	Egresados/as Agosto 2022-enero 2023	Egresados/as febrero – julio 2023	Total de egresados/as
Ingeniería Industrial	150	51	8	59
Ingeniería en Sistemas Computacionales	84	18	4	22
Ingeniería en Gestión Empresarial	83	42	6	48
Ingeniería Ambiental	31	8	1	9
<b>Totales</b>	<b>348</b>	<b>119</b>	<b>19</b>	<b>138</b>

Tabla 33: Eficiencia de egreso 2018-2023.

### Egresados/as

En este trimestre egresaron 27 estudiantes que cursaban el semestre febrero-julio 2023, los cuales se detallan en la siguiente tabla:

Programa Educativo	Hombres	Mujeres	Totales
Ingeniería Industrial	8	3	11
Ingeniería en Sistemas Computacionales	1	0	1
Ingeniería en Gestión Empresarial	4	11	15
Ingeniería Ambiental	0	0	0
<b>Totales</b>	<b>13</b>	<b>14</b>	<b>27</b>

Tabla 34: Egresados/as julio - septiembre 2023.

### Certificado de licenciatura tramitado

Se realizó el trámite de 42 certificados de licenciatura electrónicos completos: 39 son de egresados/as de febrero-julio 2023, 3 de periodos anteriores, 1 porque no se tenía la calificación de residencia profesional, así como 3 certificados parciales.

Programa Educativo	Parciales	Completos	Totales
Ingeniería Industrial	1	14	15
Ingeniería en Sistemas Computacionales	1	9	10
Ingeniería en Gestión Empresarial	1	15	16
Ingeniería Ambiental	0	4	4
<b>Totales</b>	<b>3</b>	<b>42</b>	<b>45</b>

Tabla 35: Certificados digitales tramitados julio – septiembre 2023.

A la fecha se tienen 3 certificados pendientes de tramitar por los siguientes motivos: No cuenta con la CURP correcta, el certificado de bachillerato mutilado y adeudo del acta de nacimiento, la cual fue recibida el día 25 de septiembre de 2023.

### Actos protocolarios de titulación

Durante el mes de agosto, se llevaron a cabo 6 actos protocolarios de titulación de los 4 programas educativos:

Programa educativo	Titulados/as
Ingeniería Industrial	1
Ingeniería en Sistemas Computacionales	0
Ingeniería en Gestión Empresarial	1
Ingeniería Ambiental	4
Totales	6

Tabla 36: Actos protocolarios de titulación.

### Títulos tramitados y entregados

Se tiene 160 expedientes por tramitar título electrónico de los actos protocolarios que se llevaron a cabo en los meses de junio y agosto, de los cuales 155 se inició el trámite ante la Dirección Estatal de Profesiones, quedando sin tramitar 5 por los siguientes motivos: 4 estudiantes que a la fecha no están dados de alta en el Sistema Integral de Profesiones Web (CGIA) para asignación de matrícula y 1 se encuentra en espera de que se resuelva una corrección por posible error en su CURP.

Folio de envío	Programa Educativo	Títulos para tramitar	No. de títulos en trámite
20230476	Ingeniería Industrial	63	60
20230473	Ingeniería en Sistemas Computacionales	24	23
20230472	Ingeniería en Gestión Empresarial	62	61
20230404	Ingeniería Ambiental	11	11
Totales		160	155

Tabla 37: Trámite título electrónico en DEP julio - septiembre 2023.

Asimismo, el 21 de septiembre de 2023 se ingresaron 159 expedientes ante el Departamento de Registro y Certificación de la SEGE con folio 2023092101, quedando pendiente 1 expediente por error en la CURP.

Se entregaron 2 títulos, correspondientes a los tramitados y liberados en diciembre de 2022 y 3 títulos tramitados en 2023, quedando un total de 79 expedientes para entregar a las egresados/as que acudan por su título.

Programa Educativo	2019		2022		2023	
	Títulos entregados	Títulos por entregar	Títulos entregados	Títulos por entregar	Títulos entregados	Títulos por entregar
Licenciatura en Administración	0	3	0	3	0	0
Ingeniería Industrial	0	5	0	19	1	2

Ingeniería en Sistemas Computacionales	0	20	1	14	1	0
Ingeniería en Gestión Empresarial	0	4	1	4	0	1
Ingeniería Ambiental	0	2	0	2	1	0
Totales	0	34	2	42	3	3

Tabla 38: Títulos entregados en julio -septiembre 2023.

A la fecha el trámite de Ricardo Hernández Alvarado no se ha concluido porque en el Sistema Integral de Profesiones Web (CGIA) se quedó en trámite y la plataforma no arroja los motivos.

**Objetivo 3: Impulsar la formación integral de los estudiantes para contribuir al desarrollo de todas sus potencialidades.**

Matrícula de nuevo ingreso que participa en alguno de los programas de primer nivel de atención

Para el semestre agosto 2023 - enero 2024 se registraron 307 estudiantes en las actividades culturales, deportivas y cívicas en programas de primer nivel de atención.

Programa Educativo	Estudiantes
Ingeniería Industrial	114
Ingeniería en Sistemas Computacionales	73
Ingeniería en Gestión Empresarial	75
Ingeniería Ambiental	45
Totales	307

Tabla 39: Títulos entregados en julio -septiembre 2023.

Promotores culturales, cívicos y deportivos incorporados y/o formados

Para el semestre agosto 2023- enero 2024, se ocuparon las 2 vacantes de instructores para atender las actividades deportivas,

Instructor	Disciplinas atendidas
Juan Enrique Espinoza Barrera	Basquetbol, Atletismo
Dagoberto López González	Futbol, Fitness, Escolta, Banda de Guerra
Nefhtalí Nava Vargas	Escolta, Voleibol, Ajedrez
Josué Benítez Hipólito	Teatro, Danza
Mario Ortega Cruz	Artes Visuales, Expresiones Literarias

Tabla 40: Instructores para las actividades culturales, deportivas y cívicas.

Eventos intra y extramuros de compromiso cívico, culturales, artísticos, deportivos y recreativos



Para el semestre agosto 2023 – enero 2024 se atienden a 240 estudiantes en actividades complementarias.

Num	Disciplina	Total
1	Actividades físicas y para la salud	10
2	Ajedrez	20
3	Apreciación de las artes y diversidad cultural	17
4	Artes visuales	28
5	Atletismo	15
6	Banda de guerra	6
7	Basquetbol femenino	17
8	Basquetbol varonil	28
9	Ciudadanía activa y compromiso cívico	1
10	Danza	14
11	Expresiones literarias	15
12	Fitness	9
13	Futbol femenino	15
14	Futbol varonil	20
15	Musica	15
16	Teatro	1
17	Voleibol	9
TOTAL		240

Tabla 41: Estudiantes en actividades complementarias.

Asimismo, 389 estudiantes participan en diferentes eventos y actividades deportivas, recreativas, artísticas, culturales y cívicas.



Figura 13: Estudiantes que participaron en actividades deportivas, recreativas, artísticas, culturales y cívicas.

Los y las estudiantes participaron en eventos intra y extramuros de actividades culturales, deportivas, cívicas y recreativas:

Num	Evento
1	1er. Concurso Estatal de Huapango Huasteco Estilo Potosino
2	Ceremonia de Inicio de Curso (Escolta y Banda de Guerra)
3	Desfile 16 de septiembre de Independencia de México
4	Torneo de Basquetbol Varonil H. Ayuntamiento de Tamazunchale
5	Torneo de Futbol Femenil H. Ayuntamiento de Tamazunchale
6	Torneo Interno de Futbol Varonil
7	Torneo Interno de Futbol Femenil

Tabla 42: Eventos intra y extramuros de compromiso cívico, culturales, artísticos, deportivos y recreativos.



Foto9: Selección de Futbol.



Foto 10: Selección de Básquetbol.



Foto 11: Banda de Guerra.



Foto 12: Escolta.



Foto 13: Contingente en desfile de Independencia.



Foto 14: Grupo de Danza en S.L.P.

Estudiantes que prestan servicio social como actividad que incide en la atención de los problemas regionales o nacionales prioritarios

En el semestre agosto 2023 - enero 2024 se dieron de alta 136 estudiantes en Servicio Social, de los cuales 77 se encuentran atendiendo necesidades regionales, con los programas de desarrollo comunitario, brigadas TECNM en Movimiento Nacional por la Alfabetización y apoyo a la salud.

Programas de Estudio	Prospectos/as	Estudiantes asignados/as	%
Ingeniería Industrial	33	45	45%
Ingeniería en Sistemas Computacionales	23	11	11%
Ingeniería en Gestión Empresarial	31	21	21%
Ingeniería Ambiental	13	0	0%
Totales	100	77	77%

Tabla 43: Estudiantes atendiendo necesidades regionales con respecto a la meta anual programada.

### Comunidades y personas beneficiadas por los prestantes de servicio social

Con la colaboración de estudiantes que finalizaron el Servicio Social en el mes de agosto de 2023, se logró beneficiar a 140 personas de 7 comunidades de los municipios de Aquismón, Axtla de Terrazas, Tampacán y Tamazunchale, pertenecientes al estado de San Luis Potosí.



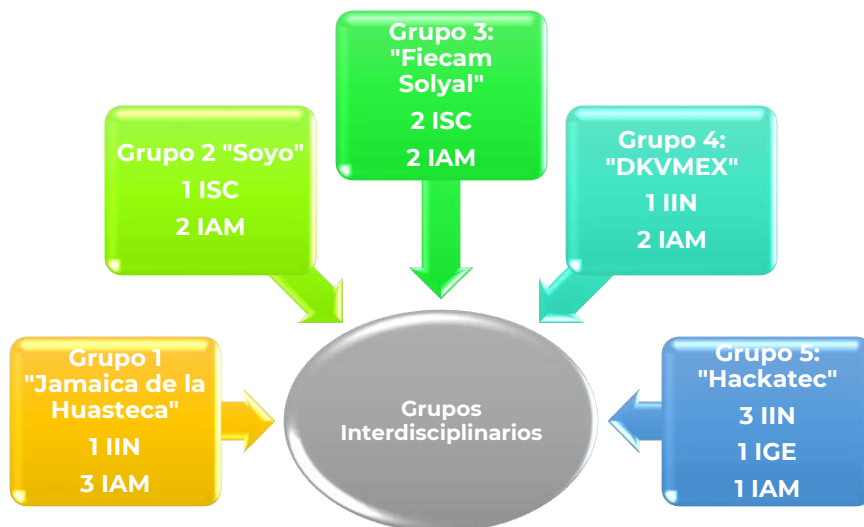
Figura 14: Comunidades y personas beneficiadas por el Servicio Social.

## EJE ESTRATÉGICO 2.- FORTALECIMIENTO DE LA INVESTIGACIÓN, EL DESARROLLO TECNOLÓGICO, LA VINCULACIÓN Y EL EMPRENDIMIENTO

Objetivo4: Robustecer la investigación científica, el desarrollo tecnológico y la innovación a fin de contribuir al desarrollo del país y a mejorar el bienestar de la sociedad.

### Grupos de trabajo interdisciplinario para la innovación y emprendimiento integrados y en operación

Se generaron 5 grupos interdisciplinarios para la innovación y emprendimiento, los cuales participaron en el Evento Cumbre Nacional de Desarrollo Tecnológico, Investigación e Innovación INNOVATECNM 2023, en su fase regional.



Figuras 15: Grupos de Trabajo Interdisciplinarios en Operación.

Estudiantes de licenciatura que participan en proyectos de investigación

La Subdirección de Posgrado e Investigación, coordina y/o asesora la participación de 41 estudiantes en proyectos de investigación.



Figuras 16: Estudiantes participantes en proyectos de investigación.

Proyectos de investigación con enfoque en inclusión, igualdad y desarrollo sustentable

Se concluyó el desarrollo de 3 proyectos de investigación con enfoque en inclusión, igualdad y desarrollo sustentable: "Evaluación del crecimiento del cafeto Costa Rica 95 (Coffea arábica), utilizando diferentes tipos de lombricomposta," "CORMO PARA TU MENTE" y el proyecto "Diseño de un dispositivo para la fabricación de hilo PET, para beneficio de las comunidades de la Huasteca Sur del Estado de San Luis Potosí."

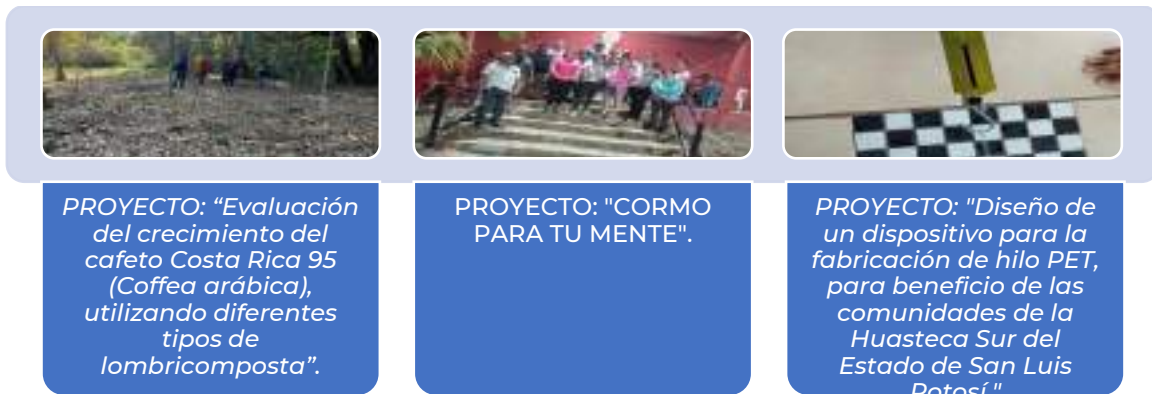


Figura 17: Proyectos de investigación con enfoque en inclusión, igualdad y desarrollo sustentable.

Objetivo 5: Fortalecer la vinculación con los sectores públicos, social y privado, así como la cultura del emprendimiento, a fin de apoyar el desarrollo de las regiones del país y acercar a los estudiantes y egresados al mercado laboral

Convenios de vinculación con los sectores público, social y privado

Se firmó 1 convenio de vinculación con el H. Ayuntamiento de Tamazunchale. S.L.P.



Figura 18: Convenio firmado.

Estudiantes que participan en proyectos de vinculación con los sectores público, social y privado.

Se vinculó a 70 estudiantes, mediante la realización de 98 proyectos y prácticas de asignaturas, beneficiando a 33 empresas e instituciones de los diferentes sectores de la región, teniendo la participación de 17 docentes que imparten 14 materias en los 4 programas de estudio:

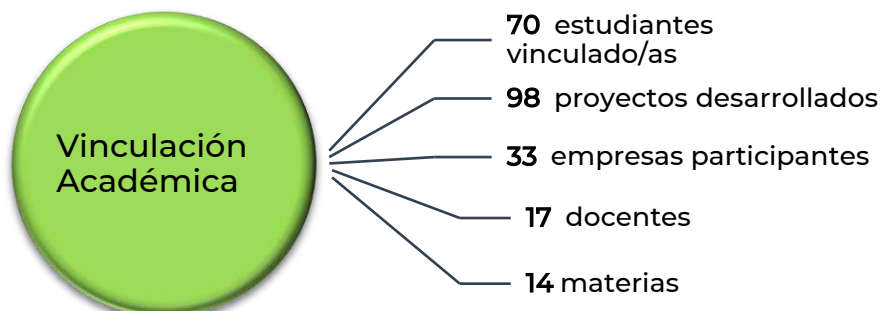


Figura 19: Vinculación Académica mediante proyectos en diversos sectores de la región.

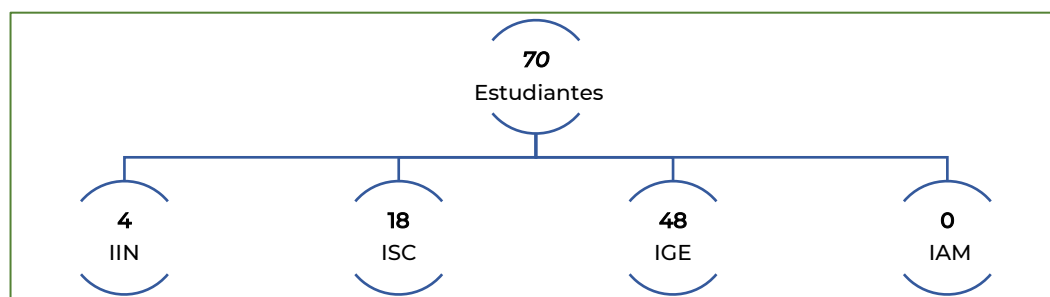


Figura 20: Estudiantes vinculados por programa de estudios.



Figura 21: Empresas por giro.

### Residencia profesional

Se incorporó a 157 estudiantes en Residencia Profesional para el semestre agosto 2023 – enero 2024, logrando un avance del 84.86% sobre la meta establecida.

Programas de Estudio	Prospectos/as	Estudiantes en Residencia Profesional
Ingeniería Industrial	84	87
Ingeniería en Sistemas Computacionales	34	22
Ingeniería en Gestión Empresarial	55	33
Ingeniería Ambiental	12	15
<b>Totales</b>	<b>185</b>	<b>157</b>

Tabla 44: Estudiantes en Residencia Profesional en el semestre agosto 2023 – enero 2024.

De los(as) estudiantes que dieron de alta la Residencia Profesional en el semestre febrero – julio 2023, el 89% logró culminar la Residencia Profesional, el 4% no acreditó este requisito académico y el 7% se dio de baja.

Programas de estudio	Estudiantes que dieron de alta	Estudiantes liberados/as	Estudiantes que no acreditaron	Estudiantes que se dieron de baja
Ingeniería Industrial	13	11	1	1
Ingeniería en Sistemas Computacionales	11	11	0	0
Ingeniería en Gestión Empresarial	19	16	1	2
Ingeniería Ambiental	2	2	0	0
<b>Total</b>	<b>45</b>	<b>40</b>	<b>2</b>	<b>3</b>

Tabla 45: Estudiantes que liberaron la Residencia Profesional en el semestre febrero – julio 2023.

Derivado de las 7 solicitudes recibidas de las Jefaturas de Carrera se elaboró el programa de visitas a empresa, para realizar la gestión a 16 empresas.



Figura 22: Solicitudes de visitas atendidas y empresas gestionadas.

### Nodos de Impulso a la Economía Social y Solidaria (Nodess)

Se realizaron reuniones con los grupos de Pre-nodess para participar en el taller “Diseña el plan de trabajo” y realizar el diagnóstico y la elaboración del plan, el cual fue capturado en el sistema del INAES obteniendo la evaluación positiva.



Figura 23: Diagnóstico para la elaboración del plan de trabajo.

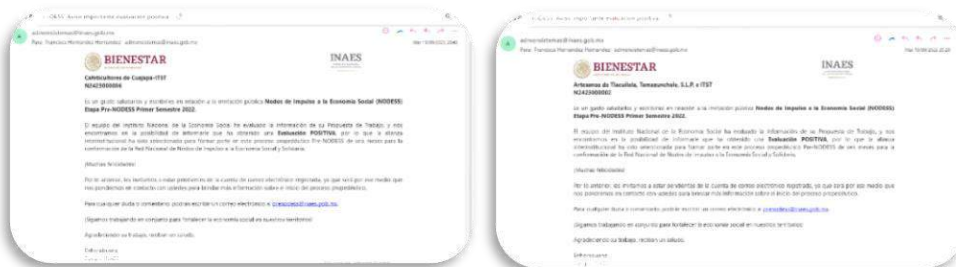


Imagen 4 y 5: Evaluación positiva de la propuesta del plan de trabajo.



## Eventos de Innovación, Ciencia y Tecnología

Del 19 al 22 de septiembre de 2023 se llevó a cabo la Cumbre Nacional de Desarrollo Tecnológico, Investigación e Innovación: Innovatecnm y Hackatecnm 2023 en su Etapa Regional, la cual se realizó en la ciudad de San Luis Potosí, S.L.P., con la participación de 5 proyectos, 19 estudiantes y 3 asesores/as.



Figura 24: Proyectos y estudiantes participantes en el concurso InnovaTecNM 2023, en etapa regional.



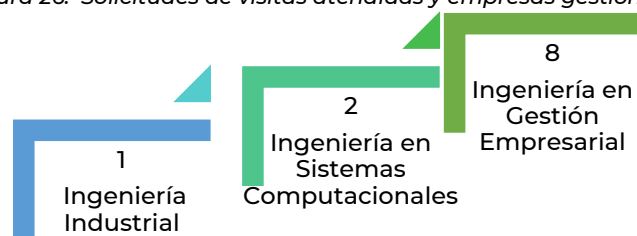
Figura 25: Participación de estudiantes en Hackateck 2023, en etapa regional.

## Modelo talento emprendedor



Se inscribieron 11 estudiantes en Modelo Talento Emprendedor a quienes se les capacitará durante el semestre agosto 2023-enero 2024.

Figura 26: Solicitudes de visitas atendidas y empresas gestionadas.



### Egresados incorporados al mercado laboral en los primeros 12 meses de su egreso

Se aplicaron 29 encuestas de seguimiento de egresados/as, correspondientes a la generación 2017 - 2022, de los cuales 24 se encuentran incorporados/as en el mercado laboral; Asimismo, se tiene un cumplimiento del 75% de avance del plan de trabajo.

Programa educativo	Total de egresados/as	Encuestados/as	Incorporados al mercado laboral	%
Ingeniería Industrial	92	6	6	2.88
Ingeniería en Sistemas Computacionales	41	16	14	6.73
Ingeniería en Gestión Empresarial	59	5	3	1.44
Ingeniería Ambiental	16	2	1	0.48
Totales	208	29	24	11.53

Tabla 46: Egresados/as incorporados/as en el mercado laboral.

### Estudiantes de servicio social en programas de inclusión e igualdad

De los 136 estudiantes que dieron de alta en el Servicio Social en el semestre agosto 2023 - enero 2024, solo solo 7 estudiantes se registraron para atender programas de inclusión e igualdad.

Programas de Estudio	Proyectados/as	Asignados/as	% anual
Ingeniería Industrial	9	1	4%
Ingeniería en Sistemas Computacionales	4	0	0%
Ingeniería en Gestión Empresarial	8	0	4%
Ingeniería Ambiental	4	6	24%
Totales	25	7	28%

Tabla 47: Estudiantes de servicio social en programas de inclusión e igualdad.

Se implementó para la inscripción a la Bolsa de Trabajo, 33 estudiantes y egresados/as realizaron el registro correspondiente.

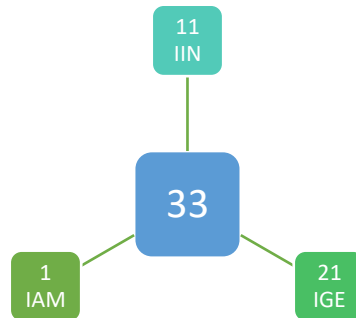


Figura 27. Estudiantes registrados/as en bolsa de trabajo.

Se atendieron 2 solicitudes de empresas, las cuales se difundieron en los medios de comunicación oficiales del Instituto.

Empresa	Lugar de la empresa	Vacante	Perfil
Citrofrut	Huichihuayán, Huehuetlán, S.L.P.	<ul style="list-style-type: none"> <li>Analista de microbiología.</li> </ul>	Ingeniería Ambiental
Enlace Municipal del Servicio de Empleo	Tamazunchale, S.L.P.	<ul style="list-style-type: none"> <li>Desarrollador de negocio.</li> <li>Enlace administrativo.</li> </ul>	Ingeniería Industrial y Gestión Empresarial

Tabla 48: Vacantes difundidas.

## Servicios externos

En este trimestre se impartieron los siguientes cursos-taller:

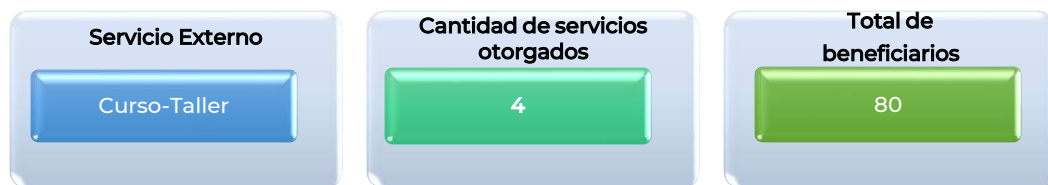


Figura 28: Servicios externos otorgados.

Curso - Taller	Institución
"Herramientas para intervención en crisis de intervención comorbilidades psiquiátricas en línea"	Instituto Tecnológico Superior de la Montaña, Tlapa de Comonfort, Guerrero.
"Técnicas y herramientas de intervención de crisis"	Instituto Tecnológico Superior de Tianguistengo México.
"Tutoría: Herramientas para intervención de crisis"	Instituto Tecnológico Superior de la Sierra Negra Ajalpan.
"Técnicas y herramientas de intervención de crisis"	Instituto Tecnológico Superior de la Montaña, Tlapa de Comonfort, Guerrero.

Tabla 49: Cursos impartidos.

### EJE ESTRATÉGICO 3.- EFECTIVIDAD ORGANIZACIONAL

Objetivo 6.- Mejorar la gestión institucional con austeridad, eficiencia, transparencia y rendición de cuentas a fin de optimizar el uso de los recursos y dar mejor respuesta a las demandas de la sociedad.

#### Sistema de gestión de la calidad

El 12 y 13 de septiembre se llevó a cabo la segunda Auditoría Interna del 2023 al SGI. Se detectaron 4 No Conformidades y 6 Oportunidades de Mejora.



Figura 29: No conformidades y oportunidades de mejora detectadas en la Segunda Auditoría Interna del 2023 del Sistema de Gestión Integral.

Asimismo, se participó en el Encuentro Nacional de los Sistemas de Gestión convocado por el TecNM los días 18 y 19 de septiembre en la ciudad de Toluca, Edo. de México.



Foto 15: Encuentro Nacional de los Sistemas de Gestión convocado por el TecNM.

#### Sistema de gestión de la energía certificado

Se iniciaron los trabajos para la certificación del Sistema de Gestión de Energía (ISO 50001:2018), capacitando al equipo de auditores/as internos/as; así como, al personal con el perfil para su implementación. Derivado de esto, se inició con la elaboración de la matriz requerida.

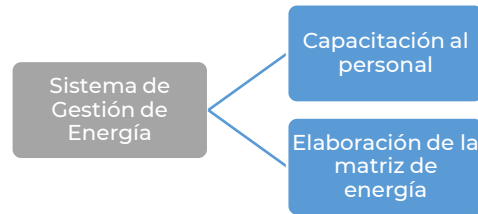


Figura 30: Sistema de Gestión de Energía 50001:2018.

### Modelo de equidad de género

Se tiene un avance del 48% de avance de cumplimiento del programa de Cumplimiento Plan de Trabajo Sistema de Igualdad Laboral y No Discriminación del TecNM.

### Segundo simulacro nacional 2023

Se participó en el segundo simulacro nacional 2023, el cual se llevó a cabo el 19 de septiembre de 2023, con la participación del personal y estudiantes del Instituto, así como el Honorable Cuerpo de Bomberos de Tamazunchale, S.L.P.



Foto 16 y 17: Segundo Simulacro Nacional 2023.

### Sistemas de información creados, integrados y/o actualizados

Durante el periodo se trabajó con las siguientes actividades para los siguientes sistemas.

Sistema	Actividades	Programadas	Cumplidas	% cumplimiento
Sistema del Programa Operativo Anual.	<ul style="list-style-type: none"> <li>Análisis de errores de funcionalidad y corrección.</li> <li>Capacitación al usuario final del sistema.</li> </ul>	3	2	75%

	<ul style="list-style-type: none"> <li>Implementación de la primera actualización del Sistema.</li> </ul>			
Sistema de Control Escolar	<ul style="list-style-type: none"> <li>Elaboración de manual de usuario para el proceso de Preinscripción.</li> <li>Inicio de desarrollo de módulo de Preinscripción.</li> </ul>	2	2	100%
Sistema de Encuestas de Auditorías de Servicio	<ul style="list-style-type: none"> <li>Implementación de gráficos estadísticos y seguridad para el acceso al sistema.</li> <li>Desarrollo de un Módulo de Consulta y Seguimiento de Encuestas para los responsables de cada servicio.</li> <li>Desarrollo de un Módulo de Actualización de credenciales para los usuarios del sistema.</li> </ul>	3	3	100%

Tabla 50: Seguimiento a los sistemas de información.

### Solicitudes de Soporte Técnico

Se recibieron 4 solicitudes de Soporte Técnico y Desarrollo para el Sistema de Encuesta de Servicio.

Sistema de Información.	Solicitud Recibida.	Solicitud Liberada.
Sistema de Encuesta de Servicio	4	4

Tabla 51: Atención a solicitudes de soporte técnico.

Se cuenta con el 20% de avance en el desarrollo del sistema del Programa Nacional de Lenguas Extranjeras, Asimismo, se realizó la gestión y pago del servicio anual de hospedaje del sitio web institucional.

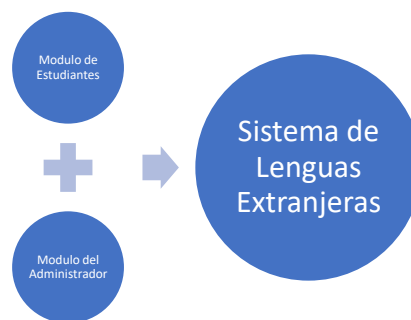


Figura 31: Seguimiento al Sistema de Lenguas Extranjeras.

### Matriz de Indicadores de Resultados (MIR)

Se llevó a cabo la evaluación de la Matriz de Indicadores de Resultados (MIR) del ejercicio 2023, la cual fue integrada en el Decreto de Presupuesto de Egresos del Estado de San Luis Potosí, para el ejercicio

fiscal 2023, publicado el 26 de diciembre de 2022 en el Periódico Oficial del Estado.

La siguiente tabla muestra el grado de cumplimiento y el porcentaje de logro en el periodo de enero a septiembre 2023. A nivel general, la eficiencia lograda es de 82.46%.

Grado de cumplimiento	Proyectos	Total de Indicadores	% de logro
0-25%	0	11	82,46%
26%-50%	1		
51%-75%	2		
76%-100%	8		

Tabla 52: Porcentaje de logro de Indicadores de Resultados (MIR) enero – septiembre 2023.

ANEXO 1: Seguimiento de Indicadores de Resultados (MIR) del periodo enero – septiembre 2023.

#### Indicadores de Desempeño (PDI)

Se llevó a cabo la evaluación de los 79 indicadores establecidos para el ejercicio 2023, en el Programa de Desarrollo Institucional 2019-2024 del ITST. Dichos indicadores se encuentran distribuidos en los 6 objetivos estratégicos y el eje transversal.

La siguiente tabla muestra el grado de cumplimiento y el porcentaje de logro en el periodo de enero a septiembre 2023. A nivel general, la eficiencia lograda es de 52.97%.

Grado de cumplimiento	Total Indicadores	Total Indicadores	% de logro
0-25%	34	79	52,97%
26%-50%	2		
51%-75%	5		
76%-100%	38		

Tabla 53: Porcentaje de logro de indicadores enero – septiembre 2023.

ANEXO 2: Seguimiento de indicadores de desempeño del periodo enero – septiembre 2023.

#### Evaluación del Programa Operativo Anual (POA)

La tabla siguiente muestra los porcentajes logrados de cada uno de los 52 proyectos en el periodo de enero a septiembre 2023. A nivel general, la eficiencia lograda es de 75.67%.

Grado de cumplimiento	Proyectos	Total Proyectos	Total Metas	% de logro
0-25%	5	52	206	75,67%
26%-50%	7			
51%-75%	17			
76%-100%	23			

Tabla 54: Porcentaje de logro de proyectos del Programa Operativo Anual, periodo enero –septiembre 2023.

### ANEXO 3: Seguimiento y Evaluación del Programa Operativo Anual, periodo enero –septiembre 2023.

#### Comités de ética y previsión de conflictos de interés en operación

Se tiene un porcentaje de avance del 81.18% de todas las actividades encaminadas al cumplimiento del Programa Anual de Trabajo.

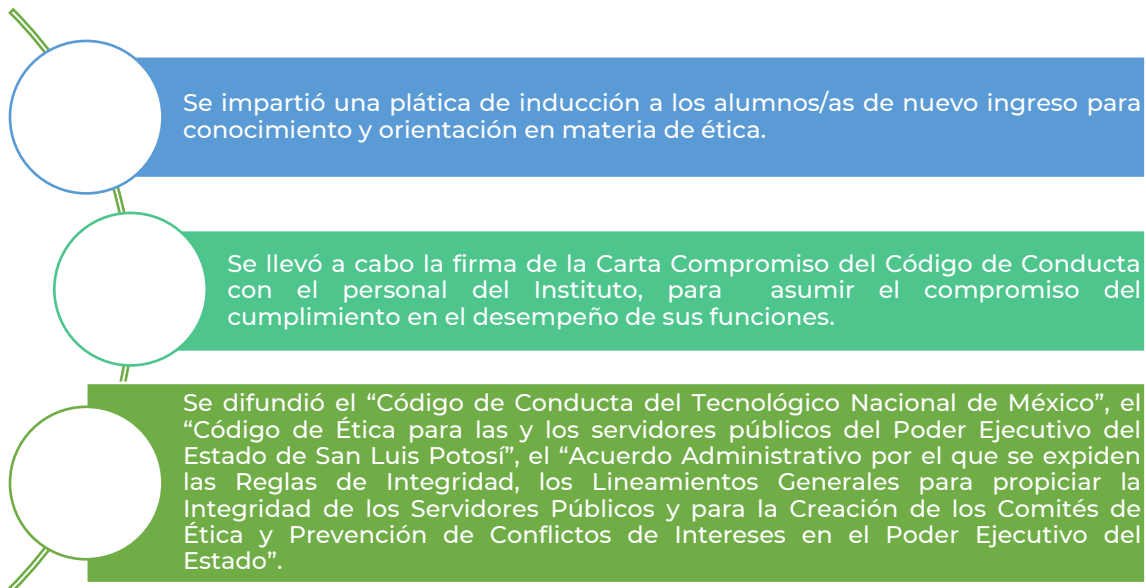


Figura 32: Actividades del Plan de Trabajo de los comités de ética y previsión de conflictos de interés.

#### Consolidación de la cultura de rendición de cuentas y acceso a la información pública

Plataforma Estatal de Transparencia (PET)

Se realizó la carga de los formatos de las obligaciones de Transparencia de los meses de junio, julio y agosto de 2023.



Imagen 6: Porcentajes de la carga de formatos en la Plataforma Estatal de Transparencia.

### Porcentajes de Carga. Plataforma Estatal de Transparencia.

	junio 2023		julio2023		agosto 2023	
	total	%	total	%	Total	%
Formatos publicados	86	100%	86	100%	78	90.70%
Formatos pendientes de publicar	0	0%	0	0%	8	9.30%
Total	86	100 %	86	100 %	86	100 %

Tabla 55: Porcentaje PETS, fecha de corte al 30/09/2023.

### Plataforma Nacional de Transparencia (PNT)

En julio se publicaron los formatos correspondientes al trimestre de abril, mayo y junio de 2023, obteniendo un cumplimiento del 100%.

	Trimestre abril-junio 2023	
	total	total
Formatos publicados	86	86
Formatos pendientes de publicar	0	0
Total	86	86

Tabla 56: Porcentaje PNT.

### Verificaciones

No se recibieron notificaciones en cuanto a Verificaciones Vinculantes. El estatus de la Verificación Vinculante del año 2020 es el siguiente:

Año	Fecha de recepción	Fecha de atención			Fecha de término
		1a revisión	2a revisión	3a revisión	
2020	13-oct-20	09-nov-20	07-oct-21	18-oct-22	En trámite.

Tabla 57: Estatus de la Verificación Vinculante 2020.



### Solicitudes de información recibidas y atendidas

Se recibieron tres solicitudes de información y se atendieron dos a través del Sistema de Solicitudes de Acceso a la Información (SISAI 2.0) de la Plataforma Nacional de Transparencia.

Mes	Recibidas	Atendidas	Desechadas
julio	2	1	0
agosto	0	1	0
septiembre	1	0	0
Totales	3	2	0

Tabla 58: Solicitudes recibidas y atendidas.

### Recursos de revisión

No se recibieron notificaciones en cuanto a recursos de revisión. El estatus del recurso de revisión que se tiene en trámite es el siguiente:

Recurso de Revisión	Fecha de recepción	Fecha de atención	Fecha de término
RR-004/2021	15-diciembre-2021	12-enero-2022	En trámite

Tabla 59: Recursos de Revisión.

### Transferencias de datos personales

Se realizaron Transferencias de Datos Personales externas como a continuación se describe:

Mes	Entidades que reciben las transferencias
julio	Instituto Mexicano del Seguro Social
	Sistema Único de Beneficiarios de Educación Superior y Departamento de Enlace de Vinculación C.
agosto	Instituto Mexicano del Seguro Social
septiembre	Instituto Mexicano del Seguro Social
	Coordinación Nacional de Becas para el Bienestar Benito Juárez
	Tecnológico Nacional de México (TecNM).
	Thona Seguros S.A de C.V. y Tecnológico Nacional de México (TecNM).

Tabla 60: Transferencia de Datos Personales externas a Sector Privado y/o Público.

### Mejora regulatoria

Se participó en el Foro Itinerante “Mejora Regulatoria para el Combate a la Corrupción” el cual se llevó a cabo el 24 de agosto de 2023, con el objetivo de generar un espacio de reflexión para promover la política de mejora regulatoria como mecanismo de prevención y combate a la corrupción.



Foto 18: Foro Itinerante “Mejora Regulatoria para el Combate a la Corrupción”

### Catálogo Nacional de Regulaciones, Trámites y Servicios (CNARTyS)

Como seguimiento a la captura de los tramites registrados en el Catálogo Nacional de Regulaciones, Trámites y Servicios (CNARTyS), en el mes de agosto se atendieron las observaciones emitidas por la Comisión Nacional de Mejora Regulatoria (CONAMER), logrando publicar los 5 servicios registrados en la plataforma.

Servicio registrado	Observaciones recibidas.	Observaciones atendidas.
Servicios Externos	2	2

Tabla 61: Transferencia de Datos Personales externas a Sector Privado y/o Público.

Trámite o servicio	Liga de publicación
Servicios Externos	<a href="https://catalogonacional.gob.mx/FichaTramite/ITST-2022-8448-005-A.html">https://catalogonacional.gob.mx/FichaTramite/ITST-2022-8448-005-A.html</a>
Preinscripción	<a href="https://catalogonacional.gob.mx/FichaTramite/ITST-2022-8448-004-A.html">https://catalogonacional.gob.mx/FichaTramite/ITST-2022-8448-004-A.html</a>
Bolsa de trabajo	<a href="https://catalogonacional.gob.mx/FichaTramite/ITST-2022-8448-006-A.html">https://catalogonacional.gob.mx/FichaTramite/ITST-2022-8448-006-A.html</a>
Inscripción	<a href="https://catalogonacional.gob.mx/FichaTramite/ITST-2022-8448-007-A.html">https://catalogonacional.gob.mx/FichaTramite/ITST-2022-8448-007-A.html</a>
Uso de Espacios e infraestructura	<a href="https://catalogonacional.gob.mx/FichaTramite/ITST-2022-8448-009-A.html">https://catalogonacional.gob.mx/FichaTramite/ITST-2022-8448-009-A.html</a>

Tabla 62: Transferencia de Datos Personales externas a Sector Privado y/o Público.

### Sistema de Control Interno Institucional (SCII)

A continuación, se muestran los seguimientos a los Programas de Trabajo de Administración de Riesgos (SPTAR) y de Control Interno Institucional (SPTCI) al tercer trimestre del 2023:

PROGRAMA DE TRABAJO DE ADMINISTRACIÓN DE RIESGOS					
Riesgo	Resumen de las Acciones de Mejora				
	Comprometidas	Concluidas	Sin avance	En proceso	Porcentaje de cumplimiento

Sistema de Control Escolar Deficiente	5	2	1	2	60%
Programa de Emprendedurismo de manera deficiente	4	0	0	4	78.25%
Bienes no inventariados	5	0	0	5	49.6%
Programas educativos no acreditados	4	1	0	3	68.75
No conocer el desempeño del personal no docente del Instituto	4	1	1	2	37.5
No cumplir adecuadamente con los requisitos para aperturar el Programa de posgrado	5	1	0	4	64%
<b>PORCENTAJE DE CUMPLIMIENTO GENERAL</b>					<b>59.68</b>

Tabla 63: Avances al segundo trimestre del Programa de Trabajo de Administración de riesgos 2023.

PROGRAMA DE TRABAJO DE CONTROL INTERNO					
Proceso	Resumen de las Acciones de Mejora				
	Comprometidas	Concluidas	Sin avance	En Proceso	Porcentaje de cumplimiento
Acreditación de Programas	25	8	0	17	32%
Control de Inventarios de bienes	25	1	1	23	4%
Evaluación de Desempeño No Docente	25	0	9	16	0%
Gestión para la apertura de Posgrado	25	8	1	16	32%
Institucional	8	1	2	5	13%
Programa de Emprendedurismo	25	0	0	25	0%
Sistema de Control Escolar	25	1	0	24	4%
<b>PORCENTAJE DE CUMPLIMIENTO GENERAL</b>					<b>12.14%</b>

Tabla 64: Avances al tercer trimestre del Programa de Trabajo de Control Interno 2023.


### Diagnóstico de infraestructura y equipo

Dando continuidad a las gestiones para el mantenimiento de la infraestructura, se informa que no se ha obtenido respuesta respecto al apoyo a la Dirección de Protección Civil Estatal y al Gobierno del Estado, para la emisión de un Dictamen de tipo estructural de los edificios que presentan daños en su infraestructura (G-I).



Figura 33: Diagnóstico de infraestructura y equipo.

Asimismo, se informa que se solicitó a la Secretaría de Educación del Gobierno del Estado, a través de la Dirección de Educación Media Superior y Superior, la autorización para retirar los recubrimientos desprendidos de los muros ubicados a los costados del acceso principal del edificio G, a fin de evitar que se derrumbe mientras transitan alumnos y personal.



Imágenes 7, 8 y 9: Daños estructurales del edificio "G".

### Mantenimiento Preventivo y Correctivo a Bienes Muebles e Inmuebles

En este periodo se realizaron los siguientes mantenimientos preventivos, teniendo un 62.41% de avance anual:

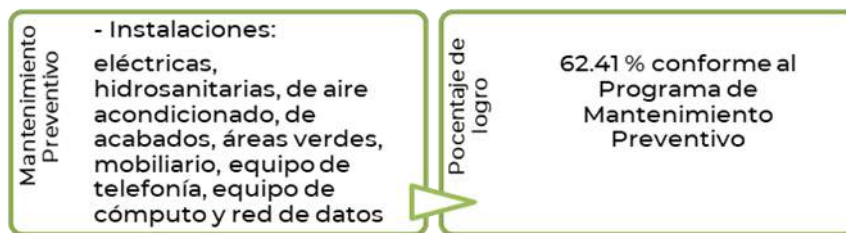


Figura 34: Avance del mantenimiento preventivo.

Asimismo, se recibieron y atendieron las siguientes solicitudes de mantenimiento correctivo:

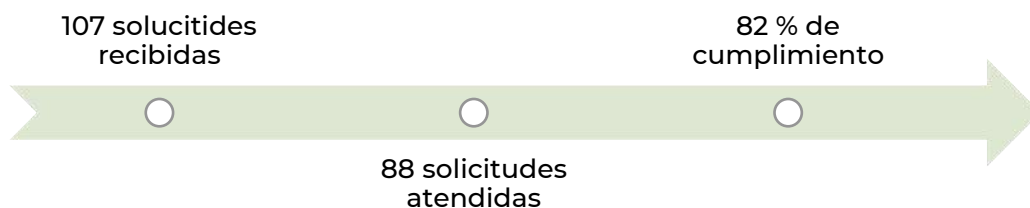


Figura 35: Atención de solicitudes de mantenimiento correctivo.

### Programa de Adquisiciones, Arrendamientos y Servicios

Se realizaron adquisiciones por un monto total de \$1,458,444.54; que corresponden a \$1,403,200.61 a capítulo 3000 (Servicios Generales) y \$55,343.93 a capítulo 2000 (Materiales y Suministros).

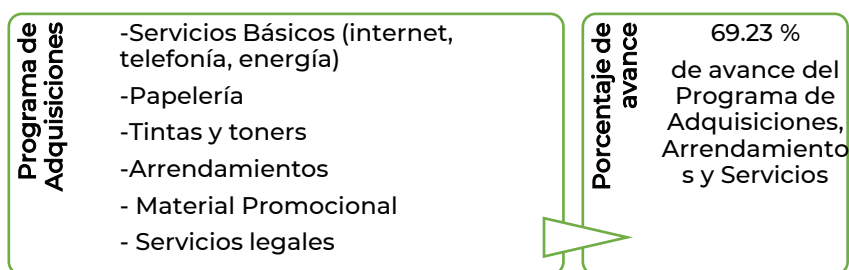


Figura 36: Avance del programa de adquisiciones, arrendamientos y servicios

En el mes de septiembre, se convocó a 2 sesiones extraordinarias al Comité de Adquisiciones, Arrendamientos y Servicios, para su actualización y presentar las diversas necesidades de equipamiento como: aires acondicionados, pintarrones, pantallas de tv para aulas y proyector para sala audiovisual.

### Administración de Correos Institucionales

Se recibieron y atendieron 392 solicitudes de administración de correos institucionales, de las cuales 304 fueron altas, 33 bajas, 3 ediciones, 7 bloqueos y 45 restablecimientos de contraseña.

### Red de datos administrada

Se culmina la instalación de los enlaces de internet, quedando funcionando los siguientes: 3 enlaces de proveedor Ti Soluciones en comunicación global (2 antenas dirigidas por torre y una antena satelital Starlink), 3 enlaces de fibra óptica de proveedor de Teléfonos de México S.A.B. de C.V. lo cual brinda al instituto una mejora en las comunicaciones vía internet.

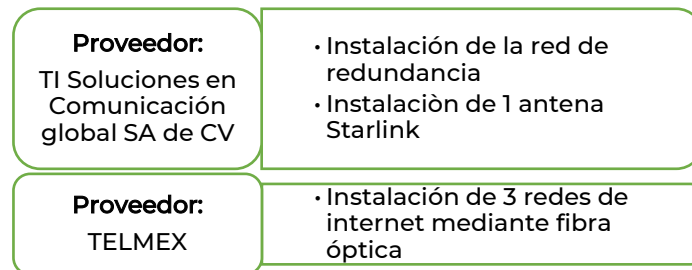


Figura 37: Red de datos administrada

### Toma física de Inventario de bienes muebles e inmuebles

Se continúa la Toma Física de inventario, donde se tiene actualmente un avance del 78% en esta actividad.

### Gestión de Recursos Humanos

La Plantilla de Personal del Instituto Tecnológico Superior de Tamazunchale (ITST) en el periodo de julio a septiembre 2023 estuvo conformada por 135 trabajadores.

Concepto	Sexo		Cantidad	Porcentaje
	Hombre	Mujer		
Plantilla de Personal Directivo	10	13	23	17.29%
Plantilla de Personal Administrativo	17	30	47	34.59%
Plantilla de Personal de Apoyo	9	2	11	8.27%
Plantilla de Personal Docente	38	16	54	39.85%
Total de la Plantilla de Personal	74	61	135	100.00 %

Tabla 65: Total Plantilla de personal.

## Movimientos de personal

Se realizaron los siguientes movimientos de personal:

Movimientos	Plazas
Altas	2 plazas de Profesores de Asignatura "A" con 18 horas para actividades culturales y deportivas.
Reincorporación	1 plaza de personal de servicios.
Bajas	1 contrato eventual de personal de servicios 1 plaza de Profesor de Asignatura "A" con 18 horas para actividades culturales y deportivas por renuncia. 1 plaza de Profesor Asociado B (cambio de nivel salarial con 19 horas Asignatura B)
Modificación Salarial	1 plaza de División de Estudios Profesionales a Jefe(a) de Departamento
Designación	1 plaza de Jefe de Departamento de Ciencias Básicas a Desarrollo Académico.

Tabla 66: Movimientos del personal.

## Juicios Laborales en proceso

A la fecha se continúan en proceso los juicios siguientes:

- Braulio Armendáriz Lamoggia, baja el 18 de octubre de 2021 por rescisión laboral como Profesor Asignatura B, la audiencia conciliatoria se encuentra en trámite.
- Rosendo Cervantes Fernández, baja el 18 de octubre de 2021 por rescisión laboral como Profesor Asignatura A, la audiencia conciliatoria se encuentra en trámite.
- Araceli Guadalupe Salazar Moreno, baja el 18 de enero de 2023 por cese laboral como Profesora Asociado B, la audiencia conciliatoria se encuentra en trámite.

## Reclutamiento, Selección y Contratación de Personal

El 14 de septiembre de 2023 se realizó el proceso de Reclutamiento, Selección y Contratación de Personal referente a las vacantes de dos profesores con 18 horas Asignatura A (Actividades deportivas) contratándose a las siguientes personas:

Plaza	Nombre del (la) trabajador (a)
Profesor con 18 horas Asignatura A (Actividades deportivas)	Juan Enrique Espinoza Barrera
Profesor con 18 horas Asignatura A (Actividades deportivas)	Nefthalí Nava Vargas

Tabla 67: Contratación a partir del 16 de septiembre del presente año.

## Nóminas Ordinarias y Extraordinarias

En el periodo de julio a septiembre se elaboraron las siguientes nóminas ordinarias:

Nómina	Administrativo	Docente	Total Percepciones
Primera julio	\$481,596.24	\$445,779.31	\$927,375.55
Segunda julio	480,613.48	448,757.06	929,370.54
Primera agosto	479,704.51	446,535.14	926,239.65
Segunda agosto	475,515.30	448,475.16	923,990.46
Primera septiembre	475,834.26	459,002.20	934,836.46
Segunda septiembre	466,307.88	467,291.29	933,599.17
Totales	\$2,859,571.67	\$2,715,840.16	\$5,575,411.83

Tabla 68: Nóminas ordinarias elaboradas.

Y nóminas extraordinarias:

Nómina	Administrativo	Docente	Total Percepciones
Actos de Recepción Prof. (julio)	\$9,035.40	\$194,741.18	\$203,776.58
Vales de Despensa	40,380.00	0.00	40,380.00
Actos de Recepción Prof. (septiembre)	853.16	6,487.80	7,340.96
Totales	\$50,268.56	\$201,228.98	\$251,497.54

Tabla 69: Nóminas extraordinarias elaboradas.

## Prestaciones Contractuales y Estímulos

En este periodo se otorgaron las siguientes prestaciones:

Prestación	Total otras prestaciones							Personal beneficiado	Trámite realizado	Total	
	mensual	jul		ago		sep					solicitudes
		H	M	H	M	H	M				
Guardería	3	0	9	0	9	0	0	18	24	18	\$33,600.00
Canastilla	1	0	0	0	1	0	0	1	1	1	2,630.00
Totales	5	0	9	0	10	0	0	19	25	19	\$36,230.00

Tabla 70: Otras prestaciones otorgadas.

## Nóminas No Pagadas

Durante el trimestre se tiene pendiente de pago las siguientes nóminas:

Nóminas Extraordinarias	
Retroactivo ATM/Directivos	\$ 642,783.65
Retroactivo ATM/Docentes	\$ 618,907.27
Estímulo Administrativo (Contrato Colectivo)	\$ 259,305.00
Útiles Escolares ATM	\$ 62,585.90
Útiles Escolares Docentes	\$ 216,431.05
Estímulo Docente	\$ 1,589,462.78
Otras Prestaciones	
Gastos de Administración del Sindicato (Junio-septiembre 2023 (Contrato Colectivo)	\$ 18,000.00
Gastos de Administración del Sindicato (Junio-diciembre 2022) (Contrato Colectivo)	\$ 31,500.00

Tabla 71: Nóminas y prestaciones no pagadas al cierre del trimestre.

Es importante mencionar que el presupuesto autorizado por el Gobierno del Estado es de \$17,036,825.24 (DIECISIETE MILLONES TREINTA Y SEIS



MIL OCHOCIENTOS VEINTICINCO PESOS 24/100), de los cuales \$15,673,710.64 (QUINCE MILLONES SEISCIENTOS SETENTA Y TRES MIL SETECIENTOS DIEZ PESOS 64/100) están destinados para cubrir Servicios Personales (Capítulo 1000). Al cierre del trimestre contablemente en el Instituto se han registrado con presupuesto estatal \$15,258,077.43 (QUINCE MILLONES DOSCIENTOS CINCUENTA Y OCHO MIL SETENTA Y SIETE PESOS 43/100), debido a que se tomó prestado de ingresos propios \$3,502,795.79 (TRES MILLONES QUINIENTOS DOS MIL SETECIENTOS NOVENTA Y CINCO PESOS 79/100).

A septiembre conforme al calendario estatal, el Gobierno del Estado ha ministrado \$11,755,281.64 (ONCE MILLONES SETECIENTOS CINCUENTA Y CINCO MIL DOSCIENTOS OCHENTA Y UN PESOS 64/100); por lo que ya no existe suficiencia presupuestal para el pago de la nómina de la segunda quincena de octubre, así como las de noviembre y diciembre; además no se podrán cubrir las nóminas extraordinarias, ni prestaciones de contrato colectivo.

#### Cuotas Obrero Patronales

En el periodo julio a septiembre 2023 se determinaron las cuotas obrero patronales del Instituto Mexicano del Seguro Social (IMSS), Retiro, Cesantía y Vejez (RCV) y del Instituto del Fondo Nacional de la Vivienda para los Trabajadores (INFONAVIT), y a continuación se mencionan:

Cuotas obrero – patronal					
Cuota	Total cuotas	jul	ago	sep	Total
IMSS	1	\$263,098.16	\$259,474.11	\$263,098.16	\$785,670.43
RCV	1	0.00	363,164.43	0.00	363,164.43
INFONAVIT	1	0.00	377,509.14	0.00	377,509.14
Totales	3	\$263,098.16	\$1,000,147.68	263,098.16	\$1,526,344.00

Tabla 72: Cuotas obrero patronales determinadas.

## Informe de Ingresos y Egresos

### Ingresos

Informe de Ingresos Recaudados correspondiente al periodo de acuerdo a su origen:

Origen del Ingreso	Periodo de julio 2023	Periodo de enero –julio 2023
Recurso Federal	\$1,647,744.00	13,105,354.00
Recurso Estatal	\$1,306,143.00	9,142,995.64
Recursos Federal PRODEP	-	-
Recursos Propios	\$1,866,802.90	\$7,920,346.17

Otros Ingresos	-	\$37,852.56
Total de Ingresos	\$4,820,689.90	\$30,206,548.37

Tabla 73: Ingresos recaudados de enero-julio 2023.

Origen del Ingreso	Periodo de agosto 2023	Periodo de enero – agosto 2023
Recurso Federal	1,647,744.00	14,753,098.00
Recurso Estatal	1,306,143.00	10,449,138.64
Recursos Federal PRODEP	-	-
Recursos Propios	1,016,039.60	8,936,385.77
Otros Ingresos	14,823.48	52,676.04
Total de Ingresos	3,984,750.08	34,191,298.45

Tabla 74: Ingresos recaudados de enero-agosto 2023.

Origen del Ingreso	Periodo de septiembre 2023	Periodo de enero – septiembre 2023
Recurso Federal	2,385,092.00	17,138,190.00
Recurso Estatal	1,306,143.00	11,755,281.64
Recursos Federal PRODEP		
Recursos Propios	267,772.56	9,204,158.33
Otros Ingresos	2,052.79	54,728.83
Total De Ingresos	3,961,060.35	38,152,358.80

Tabla 75: Ingresos recaudados de enero-septiembre 2023.

Estado Analítico de Ingresos del 1 Enero al 31 de Julio 2023 (Cifras Presupuestales)

Fuente De Ingresos	Estimado	Modificaciones	Ley de Ingresos Modificada	Devengado	Recaudado	Diferencia
Recursos Propios	\$7,682,770.00	0	\$7,682,770.00	\$7,920,346.17	\$7,920,346.17	- \$ 237,576.17
Recurso Estatal	\$33,082,093.77	0	\$33,082,093.77	\$9,142,995.64	\$9,142,995.64	\$23,939,098.13
Recurso Federal	\$23,663,369.00	0	\$23,663,369.00	\$13,105,354.00	\$13,105,354.00	\$ 10,558,015.00
Recurso Federal PRODEP	0	0	0	0	0	0
Total	\$64,428,232.77	0	\$64,428,232.77	\$30,168,695.81	\$30,168,695.81	\$ 34,259,536.96

Tabla 76: Ingresos Estado Analítico de Ingresos del 1 enero al 31 de julio 2023.

Estado Analítico de Ingresos del 1 de Enero al 31 de Agosto 2023 (Cifras Presupuestales)

Fuente de Ingresos	Estimado	Modificaciones	Ley De Ingresos Modificada	Devengado	Recaudado	Diferencia
Recursos Propios	\$7,682,770.00	0	\$7,682,770.00	\$8,936,385.77	\$8,936,385.77	-\$1,253,615.77
Recurso Estatal	\$33,082,093.77	0	\$33,082,093.77	\$10,449,138.64	\$10,449,138.64	\$22,632,955.13
Recurso Federal	\$23,663,369.00	0	\$23,663,369.00	\$14,753,098.00	\$14,753,098.00	\$8,910,271.00
Recurso Federal PRODEP	0	0	0	0	0	0
Total	\$64,428,232.77	0	\$64,428,232.77	\$34,138,622.41	\$34,138,622.41	\$30,289,610.36

Tabla 77: Ingresos Estado Analítico de Ingresos del 1 enero al 31 de agosto 2023.

Estado Analítico de Ingresos del 1 de Enero del 30 de Septiembre 2023 (Cifras Presupuestales)

Fuente de Ingresos	Estimado	Modificaciones	Ley De Ingresos Modificada	Devengado	Recaudado	Diferencia
--------------------	----------	----------------	----------------------------	-----------	-----------	------------

Recursos Propios	\$7,682,770.00	0	\$7,682,770.00	\$9,204,158.33	\$9,204,158.33	- \$1,521,388.33
Recurso Estatal	\$33,082,093.77	0	\$33,082,093.77	\$11,755,281.64	\$11,755,281.64	\$21,326,812.13
Recurso Federal	\$23,663,369.00	0	\$23,663,369.00	\$17,138,190.00	\$17,138,190.00	\$6,525,179.00
Recurso Federal PRODEP	0	0	0	0	0	0
<b>Total</b>	<b>\$64,428,232.77</b>	<b>0</b>	<b>\$64,428,232.77</b>	<b>\$38,097,629.97</b>	<b>\$38,097,629.97</b>	<b>\$26,330,602.80</b>

Tabla 78: Ingresos Estado Analítico de Ingresos del 1 enero al 31 de septiembre 2023.

## Egresos

Egresos Devengados correspondientes al periodo de acuerdo a su origen:

Origen del Egreso	Periodo julio - septiembre 2023	Periodo enero - septiembre 2023
Capítulo 1000	\$8,956,378.61	\$31,510,171.52
Capítulo 2000	\$55,343.93	\$139,637.30
Capítulo 3000	\$1,403,200.61	\$2,988,987.71
Capítulo 4000	\$65,163.32	\$131,160.32
Capítulo 5000	0	0
<b>Total de Egresos</b>	<b>10,480,086.47</b>	<b>34,769,956.85</b>

Tabla 79: Egresos devengados de acuerdo a su origen de enero - septiembre 2023.

## Estado del Ejercicio del Presupuesto de Egresos del 1 al 31 de julio de 2023 (Cifras Presupuestales)

Ejercicio Del Presupuesto	Aprobado	Modificaciones	Egreso Modificado	Comprometido	Devengado	Ejercido	Pagado	Subejercido
		Ampliaciones/ Reducciones						
Capítulo 1000	\$55,730,439.35	0	\$55,730,439.35	0	\$2,974,905.33	\$3,582,213.71	\$3,582,213.71	\$ 52,755,534.02
Capítulo 2000	\$1,737,165.79	0	\$1,737,165.79	0	0			\$1,737,165.79
Capítulo 3000	\$5,573,432.30	0	\$5,573,432.30	\$96,849.24	\$96,849.24	\$96,849.24	\$96,849.24	\$5,476,583.06
Capítulo 4000	\$749,130.58	0	\$749,130.58	0	0			\$ 749,130.58
Capítulo 5000	\$638,064.75	0	\$638,064.75	0	0			\$ 638,064.75
<b>Total</b>	<b>\$64,428,232.77</b>	<b>0</b>	<b>\$64,428,232.77</b>	<b>\$96,849.24</b>	<b>\$3,071,754.57</b>	<b>\$3,679,062.95</b>	<b>\$3,679,062.95</b>	<b>\$61,356,478.20</b>

Tabla 80: Estado del ejercicio del presupuesto de egresos del 1 al 31 de julio de 2023 (Cifras Presupuestales).

## Estado del Ejercicio del Presupuesto de Egresos del 1 al 31 de agosto de 2023 (Cifras Presupuestales)

Ejercicio del Presupuesto	Aprobado	Modificaciones	Egreso Modificado	Comprometido	Devengado	Ejercido	Pagado	Subejercido
		Ampliaciones/ Reducciones						
Capítulo 1000	\$55,730,439.35	<b>-\$10,803.77</b>	\$55,719,635.58	<b>-\$637.83</b>	\$3,312,570.01	\$2,708,013.79	\$2,708,013.79	\$ 52,407,065.57
Capítulo 2000	\$1,737,165.79	\$49,132.93	\$1,786,298.72	\$35,984.00	\$35,984.00	\$35,984.00	\$35,984.00	\$ 1,750,314.72
Capítulo 3000	\$5,573,432.30	\$470,633.32	\$6,044,065.62	\$687,293.27	\$687,293.27	\$687,293.27	\$687,293.27	\$5,356,772.35
Capítulo 4000	\$749,130.58	<b>\$71,550.00</b>	\$677,580.5	\$29,802.00	\$29,802.00	\$29,802.00	\$29,802.00	\$647,778.50
Capítulo 5000	\$638,064.75	<b>-\$437,412.48</b>	\$200,652.27	0	0	0	0	\$200,652.27
<b>Total</b>	<b>\$64,428,232.77</b>	<b>-</b>	<b>\$64,428,232.77</b>	<b>\$752,441.44</b>	<b>\$4,065,649.28</b>	<b>\$3,461,093.06</b>	<b>\$3,461,093.06</b>	<b>\$60,362,583.49</b>

Tabla 81: Estado del ejercicio del presupuesto de egresos del 1 al 31 de agosto de 2023 (Cifras Presupuestales).

## Estado del Ejercicio del Presupuesto de Egresos del 1 al 30 de septiembre de 2023 (Cifras Presupuestales)

Ejercicio Del Presupuesto	Aprobado	Modificaciones	Egreso Modificado	Comprometido	Devengado	Ejercido	Pagado	Subejercido
		Ampliaciones/ Reducciones						
Capítulo 1000	\$55,730,439.35	<b>-\$10,803.77</b>	\$55,719,635.58	0	\$2,668,903.27	\$3,314,764.59	\$3,314,764.59	\$53,050,732.31
Capítulo 2000	\$1,737,165.79	\$51,022.93	\$1,788,188.72	\$19,359.93	\$19,359.93	\$19,359.93	\$19,359.93	\$1,768,828.79
Capítulo 3000	\$5,573,432.30	\$670,667.39	\$6,244,099.69	\$619,058.10	\$619,058.10	\$619,058.10	\$619,058.10	\$5,625,041.59
Capítulo 4000	\$749,130.58	<b>-\$170,558.07</b>	\$578,572.51	\$35,361.32	\$35,361.32	\$35,361.32	\$35,361.32	\$543,211.19
Capítulo 5000	\$638,064.75	<b>-\$540,328.48</b>	\$97,736.27	0	0	0	0	\$97,736.27
<b>Total</b>	<b>\$64,428,232.77</b>	<b>-</b>	<b>\$64,428,232.77</b>	<b>\$673,779.35</b>	<b>\$3,342,682.62</b>	<b>\$3,988,543.94</b>	<b>\$3,988,543.94</b>	<b>\$61,085,550.15</b>

Tabla 82: Estado del ejercicio del presupuesto de egresos del 1 al 30 de septiembre de 2023 (Cifras Presupuestales).

Estado del Ejercicio del Presupuesto de Egresos del 1 de enero al 30 de septiembre de 2023 (Cifras Presupuestales)

Ejercicio Del Presupuesto	Aprobado	Modificaciones	Egreso Modificado	Comprometido	Devengado	Ejercido	Pagado	Subejercido
		Ampliaciones/ Reducciones						
Capítulo 1000	\$55,730,439.35	<b>-\$10,803.77</b>	\$55,719,635.58	\$55,718,997.74	\$31,510,171.52	\$31,348,133.37	\$31,348,133.37	\$24,209,464.06
Capítulo 2000	\$1,737,165.79	\$51,022.93	\$1,788,188.72	\$139,637.30	\$139,637.30	\$139,637.30	\$139,637.30	\$1,648,551.42
Capítulo 3000	\$5,573,432.30	\$670,667.39	\$6,244,099.69	\$2,988,987.71	\$2,988,987.71	\$2,988,987.71	\$2,988,987.71	\$3,255,111.98
Capítulo 4000	\$749,130.58	<b>-\$170,558.07</b>	\$578,572.51	\$131,160.32	\$131,160.32	\$131,160.32	\$131,160.32	\$447,412.19
Capítulo 5000	\$638,064.75	<b>-\$540,328.48</b>	\$97,736.27	0	0	0	0	\$97,736.27
<b>Total</b>	<b>\$64,428,232.77</b>	<b>-</b>	<b>\$64,428,232.77</b>	<b>\$58,978,783.07</b>	<b>\$34,769,956.85</b>	<b>\$34,607,918.70</b>	<b>\$34,607,918.70</b>	<b>\$29,658,275.92</b>

Tabla 83: Estado del ejercicio del presupuesto de egresos del 1 de enero al 30 de septiembre de 2023 (Cifras Presupuestales).

Estado del Ejercicio del Presupuesto de Egresos del 1 al 31 de Julio de 2023 (Fuente de Financiamiento)

Presupuesto De Egresos 2023				
Concepto	Origen Del Recurso			
	Federal	Estatal	Propios	Total
1000 Servicios Personales	\$1,307,785.85	\$1,667,119.48	0	\$2,974,905.33
2000 Materiales Y Suministros	0	0	0	0
3000 Servicios Generales	\$1,998.24		\$94,851.00	\$96,849.24
4000 Transferencias, Asignaciones, Subsidios	0	0	0	0
5000 Bienes Inmuebles e Intangibles	0	0	0	0
<b>Total</b>	<b>\$1,309,784.09</b>	<b>\$1,667,119.48</b>	<b>\$94,851.00</b>	<b>\$3,071,754.57</b>

Tabla 84: Estado del ejercicio del presupuesto de egresos del 1 al 31 de julio de 2023 (fuente de financiamiento).

Estado del Ejercicio del Presupuesto de Egresos del 1 al 31 de Agosto de 2023 (Fuente de Financiamiento)

Presupuesto de Egresos 2023				
Concepto	Origen del Recurso			
	Federal	Estatal	Propios	Total
1000 Servicios Personales	\$1,595,797.19	\$1,716,772.82	0	\$3,312,570.01
2000 Materiales y Suministros	0	0	\$35,984.00	\$35,984.00
3000 Servicios Generales	\$107,431.91	0	\$579,861.36	\$687,293.27
4000 Transferencias, Asignaciones, Subsidios	0	0	\$29,802.00	\$29,802.00
5000 Bienes Inmuebles e Intangibles	0	0	0	0
<b>Total</b>	<b>\$1,703,229.10</b>	<b>\$1,716,772.82</b>	<b>\$645,647.36</b>	<b>\$4,065,649.28</b>

Tabla 85: Estado del ejercicio del presupuesto de egresos del 1 al 31 de agosto de 2023 (fuente de financiamiento).

Tabla 86: Estado del ejercicio del presupuesto de egresos del 1 al 30 de septiembre de 2023 (fuente de Estado del Ejercicio del Presupuesto de Egresos del 1 al 30 de septiembre de 2023 (Fuente de Financiamiento)

Presupuesto de Egresos 2023				
Concepto	Origen del Recurso			
	Federal	Estatal	Propios	Total
1000 Servicios Personales	\$1,302,840.36	1,366,062.91	0	\$2,668,903.27
2000 Materiales Y Suministros	0	0	\$19,359.93	\$19,359.93
3000 Servicios Generales	\$174,593.86	0	\$444,464.24	\$619,058.10
4000 Transferencias, Asignaciones, Subsidios	0	0	\$35,361.32	\$35,361.32
5000 Bienes Inmuebles E Intangibles	0	0	0	0
<b>Total</b>	<b>\$1,477,434.22</b>	<b>1,366,062.91</b>	<b>\$499,185.49</b>	<b>\$3,342,682.62</b>

financiamiento).

Estado de Actividades Enero – Septiembre 2023 (Cifras Contables)

Ingresos y Otros Beneficios	2023
Ingresos de Gestión	\$9,204,158.33
Participaciones Aportaciones y Convenios	\$28,893,471.64

Otros Ingresos y Beneficios	\$54,728.83
Total Ingresos y Otros Beneficios	\$38,152,358.80
Gastos y Otras Perdidas	
Gastos de Funcionamiento	
Capítulo 1000 Servicios Personales	\$31,510,171.52
Capítulo 2000 Materiales Y Suministros	\$139,637.3
Capítulo 3000 Servicios Generales	\$2,988,987.71
Transferencias Asignaciones y Subsidios	
Capítulo 4000 Ayudas Sociales	\$131,160.32
Otros Gastos y Perdidas	
Otros Gastos	0
Resultado del Ejercicio	\$34,769,956.85
	\$3,382,401.95

Tabla 87: Estado de actividades enero-septiembre 2023.

### Trasposos presupuestales entre partidas

En el periodo julio a septiembre 2023 se realizaron los siguientes trasposos entre partidas:

Folio	Fecha	Proyecto	Concepto	Monto
5	07/07/2023	Gestión de Recursos Materiales	Se requiere cubrir el pago del servicio de energía eléctrica suministrada al Instituto, correspondiente al periodo del 31 de mayo al 30 de junio de 2023, por lo que se realiza el traspaso presupuestal de la fuente de ingresos propios.	\$94,851.00
6	25/07/2023	Sueldos, Salarios y Prestaciones Proporcionadas	El pago de recargos de aportaciones y amortización del Sistema Único de Autodeterminación (SUA) correspondiente al bimestre 02-2023, no se realizó en tiempo por no contar con el recurso estatal y por indicaciones de la Subdirectora de Servicios Administrativos se realizó el pago en el mes de mayo de 2023, por lo que se realiza el traspaso presupuestal con recurso estatal de la partida 1411 de aportaciones de seguridad social.	\$10,803.77
7	04/08/2023	Gestión de Recursos Materiales	Se requiere cubrir necesidades institucionales y derivado de que el Gobierno del Estado no ha realizado la ministración de los presupuestos destinados para gastos de operación, se realizarán las compras de la fuente de financiamiento de ingresos propios; asimismo, se requiere cubrir el servicio de energía eléctrica correspondiente al periodo del 30 de junio al 31 de julio de 2023.	\$80,221.00
8	15/08/2023	Gestión de Recursos Materiales	Se requiere cubrir necesidades de: abastecimiento de papelería para la operación regular de las áreas administrativas, mantenimiento correctivo de autobús institucional (cambios de balatas y tambores traseros, espaste de balatas, reparación de freno, reemplazo de válvula niveladora, desmontaje y montaje de bolsa de suspensión de aire trasera) y derivado de que el Gobierno del Estado no ha realizado la ministración de los presupuestos destinados para gastos de operación, se realizarán las adquisiciones de la fuente de financiamiento de ingresos propios.	\$49,760.03
9	15/08/2023	Gestión de Recursos Materiales	En virtud de dar atención a la solicitud del personal docente del Instituto, se realiza la adquisición de cámaras de vigilancia de los edificios "E" y "C" donde se encuentran instalados los sistemas de Olin para el registro de entrada y salida del personal del Instituto, dicho concepto no se encuentra presupuestado en el Programa Operativo Anual 2023, por lo que se realiza el traspaso correspondiente de la fuente de financiamiento de ingresos propios.	\$1,624.00

10	23/08/2023	Investigación y Posgrado	Se requiere cubrir la cuota de inscripción del proyecto "Diseño de un sistema de tratamiento para la reactivación de suelos en terrenos cafetaleros indígenas de la Zona Sur de San Luis Potosí , el cual participará en el Evento Expociencias Chile 2023 a efectuarse del 14 al 17 de noviembre del año en curso.	\$15,959.00
11	23/08/2023	Gestión del Recurso Financiero	Se requiere dar cumplimiento a la comisión asignada a San Luis Potosí el día 23/08/2023, a fin de realizar la gestión para la ministración de los recursos estatales.	\$3,000.00
12	23/08/2023	Gestión de Recursos Materiales	Se requiere cubrir el pago para la póliza de seguro del autobús institucional correspondiente al periodo de agosto 2023 - agosto 2024, dicho concepto no se encuentra presupuestado en el Programa Operativo Anual 2023, por lo que se realiza el traspaso presupuestal de la fuente de financiamiento de Ingresos Propios, partida 5291.	\$13,067.55
13	Folio Cancelado.			
14	24/08/2023	Coordinación de Lenguas Extranjeras	Se requiere dar cumplimiento a la comisión asignada a Rioverde, San Luis Potosí, el 25 y 26 de agosto del año en curso con la finalidad de asistir al Encuentro Regional de Lenguas Maternas y Extranjeras, Rioverde 2023. Esta actividad no se encuentra presupuestada dentro del Programa Operativo Anual 2023 por lo que se realiza el traspaso con fuente de financiamiento de ingresos propios.	\$2,750.00
15	Folio Cancelado.			
16	29/08/2023	Gestión de Recursos Materiales	Se requiere cubrir la compra de materiales para mantenimiento de áreas verdes del Instituto, la partida para herramientas menores (2911) se encuentra presupuestada con fuente estatal y hasta la fecha de hoy no se han ministrado los recursos para el gasto de operación del Instituto, así mismo, la partida de combustibles (2611) y refacciones y accesorios menores de maquinaria (2981), no se encuentran presupuestados en el Programa Operativo Anual 2023, por lo que se realiza el traspaso presupuestal de la fuente de financiamiento de Ingresos Propios para poder llevar a cabo la actividad antes mencionada.	\$588.90
17	30/08/2023	Investigación y Posgrado	Se requiere brindar el apoyo para cubrir el costo del transporte aéreo de la asesora del proyecto "Tlahulli", quien participará en el Evento International Science And Invention Fair 2023, el cual se realizará en la ciudad de Bali, Indonesia, del 6 al 12 de noviembre del 2023. Es preciso mencionar que esta partida 3711, no se encuentra presupuestada en el Programa Operativo Anual 2023, por lo que se realiza el traspaso presupuestal de la fuente de financiamiento de Ingresos Propios.	\$48,350.00
18	01/09/2023	Vinculación Institucional	Se requiere dar cumplimiento a la comisión asignada para acudir a la Empresa PROINSA el 02 de septiembre, para la gestión de convenio institucional y asistir al Tercer Foro de Vinculación de la Región Noroeste, los días 04 y 05 de septiembre del año en curso. Es importante mencionar que la partida de pasajes terrestres no se encuentra presupuestada dentro del POA 2023 y para dar cumplimiento a esta comisión el traslado se realizará en transporte público.	\$2,900.00
19	04/09/2023	Investigación y Posgrado	Se requiere brindar el apoyo para cubrir el transporte aéreo (Ciudad de México a la Ciudad de Santiago de Chile y viceversa) del docente que acompaña a la delegación participante con el proyecto "Diseño de un sistema de tratamiento para la reactivación de suelos en terrenos cafetaleros indígenas de la Zona Sur de San Luis Potosí, el cual obtuvo la acreditación internacional para participar en el Evento Expociencias Chile 2023 a efectuarse del 14 al 17 de noviembre del año en curso. Es preciso mencionar que la partida 3711 no se encuentra presupuestada dentro del Programa Operativo Anual 2023, por lo que se realiza el traspaso presupuestal de la fuente de financiamiento de Ingresos Propios.	\$14,174.00



20	04/09/2023	Investigación y Posgrado	Se requiere cubrir el complemento de pago de transporte aéreo (Ciudad de México a la Ciudad de Santiago de Chile y viceversa) del docente que acompaña a la delegación participante con el proyecto "Diseño de un sistema de tratamiento para la reactivación de suelos en terrenos cafetaleros indígenas de la Zona Sur de San Luis Potosí, el cual obtuvo la acreditación internacional para participar en el Evento Expociencias Chile 2023 a efectuarse del 14 al 17 de noviembre del año en curso. Es preciso mencionar que se generó un incremento en el costo de la reservación derivado de que las tarifas cambian diariamente; asimismo, la partida 3711 no se encuentra presupuestada dentro del Programa Operativo Anual 2023, por lo que se realiza el traspaso presupuestal de la fuente de financiamiento de Ingresos Propios.	\$4,230.00
21	07/09/2023	Actividades culturales, deportivas y cívicas	Se requiere dar cumplimiento a la comisión asignada al Instructor de Danza a la Ciudad de San Luis Potosí el 09 y 10 de septiembre de 2023, con la finalidad de asistir y participar con los estudiantes que representan al Instituto en el 1er Concurso Estatal de Huapango Estilo Potosino. Es importante mencionar que la partida de pasajes terrestres no se encuentra presupuestada dentro del POA 2023 y para dar cumplimiento a esta comisión el traslado se realizará en transporte público.	\$2,300.00
22	08/09/2023	Gestión de Recursos Materiales	Se requiere cubrir el pago del servicio de energía eléctrica suministrada al Instituto, correspondiente al periodo del 31 de julio al 31 de agosto de 2023, por lo que se realiza el traspaso presupuestal de la fuente de ingresos propios. Es preciso mencionar que esta partida no se encuentra presupuestada dentro del Programa Operativo Anual 2023, derivado de que dicho servicio era subsidiado, pero se recibió la notificación por parte de CFE que el Instituto dejó de pertenecer al Convenio de Cobranza Centralizada, por lo que a partir del mes de marzo el Instituto está cubriendo dicho servicio con los recursos propios para poder brindar el servicio en las instalaciones.	\$102,916.00
23	15/09/2023	Sistema de Gestión Integral	Se requiere dar cumplimiento a la comisión asignada del 17 al 20 de septiembre del presente, para asistir al Primer Encuentro Nacional de Sistemas de Gestión, a efectuarse en las instalaciones del Instituto Tecnológico de Toluca. Es importante mencionar que la partida de pasajes terrestres no se encuentra presupuestada dentro del POA 2023 y para dar cumplimiento a esta comisión el traslado se realizará en transporte público.	\$3,000.00
24	21/09/2023	Gestión de Recursos Materiales	En virtud de que el autobús institucional sufrió una falla en el alternador y se encuentra fuera de la institución por motivos del traslado de los estudiantes que participan en el evento de INNOVATECNM Y HACKATECNM 2023, se requiere cubrir el servicio de mantenimiento correctivo (reconstrucción completa de alternador), para estar en posibilidades de trasladar a los estudiantes de regreso a la ciudad de Tamazunchale al término de dicho evento. Es preciso mencionar que este gasto no se encuentra presupuestado dentro del Programa Operativo Anual 2023.	\$5,220.00
25	22/09/2023	Gestión de Recursos Materiales	Derivado del uso del autobús institucional, se presenta desgaste de bandas de diferentes medidas, según informe de chofer (anexo), por lo cual se requiere realizar la compra de dichas bandas para su reemplazo, a fin de garantizar su buen funcionamiento. Es preciso mencionar que este gasto no se encuentra presupuestado dentro del Programa Operativo Anual 2023, por lo que se requiere realizar este traspaso presupuestal.	\$1,890.00
26	22/09/2023	Investigación y Posgrado	Se requiere brindar el apoyo a los estudiantes que participan en el Evento International Science and Invention Fair 2023, a efectuarse del 06 al 12 de noviembre del año en curso, por lo que se realiza el traspaso presupuestal para cubrir la cuota de inscripción del proyecto "TLAHUILLI", el cual obtuvo la acreditación para participar en dicho evento. (El monto a cubrir incluye: alimentos durante los días del evento, hospedaje, inscripción y traslado del aeropuerto de Indonesia al hotel y del hotel al aeropuerto de Indonesia)	\$54,000.00

27	26/09/2023	Investigación y Posgrado	Se requiere cubrir el pago del arrendamiento del equipo de transporte que trasladará a la Delegación de nuestro Instituto a las instalaciones de la Universidad Autónoma de San Luis Potosí, ubicada en la capital de nuestro Estado, la cual estará participando en el Evento de Exposiciones 2023 en su etapa Estatal, durante los días del 28 al 30 de septiembre del año en curso. Cabe hacer mención que este requerimiento no se encuentra presupuestado dentro del Programa Operativo Anual 2023, derivado de que se tenía considerado realizar el traslado en el autobús institucional; sin embargo, no se encuentra en condiciones para poder realizar dicho traslado y por la seguridad de la delegación se determina arrendar un vehículo.	\$26,604.07
----	------------	--------------------------	---	-------------

Tabla 88: Traspaso presupuestales entre partidas julio – septiembre 2023.

### Trasposos presupuestales entre proyectos

En el periodo julio a septiembre 2023 se realizaron los siguientes trasposos entre partidas:

Folio	Fecha de solicitud	Proyecto origen	Proyecto destino	Concepto	Monto
01	24/08/2023	Coordinación de Leguas Extranjeras	Gestión del Curso	Se requiere realizar el traspaso presupuestal por la cantidad de \$63,835.36 de la fuente de ingresos propios, para cubrir el pago de los cursos de verano que se ofertaron en el mes de julio 2023, el cual asciende a un monto total de 462,835.36, derivado de que la cantidad presupuestada en el Programa Operativo Anual 2023 fue de \$399,000.00	\$63,835.36
02	31/08/2023	Sistema de Gestión Integral	Formación, Capacitación y Actualización del Personal No Docente	Se requiere cubrir el costo del curso de capacitación en la interpretación de la norma ISO 50001:2018, el cual se impartirá mediante sesiones virtuales al personal comisionado y el equipo de auditores internos del Instituto, del 30 de agosto al 01 de septiembre del año en curso, en virtud de los requerimientos para la implementación del Sistema de Gestión de la Energía, que será adicionado al Sistema de Gestión Integral mediante acuerdo del Grupo 4 de Multisitios. (Se realiza el traspaso presupuestal en virtud de que a la fecha no se cuenta con la ministración del presupuesto estatal destinado en el Programa Operativo Anual 2023 para el rubro de capacitación del personal no docente.	\$13,363.20
03	12/09/2023	Control Escolar	Inscripción	Se requiere realizar la credencialización de estudiantes de nuevo ingreso del periodo agosto 2023 - enero 2024, así como, las reposiciones que se soliciten, es preciso mencionar que en la planeación inicial se consideró únicamente la elaboración de las credenciales de estudiantes de nuevo ingreso; sin embargo, faltan de elaborar 38 credenciales de estudiantes de la generación 2019, 27 de 2020, 16 de 2021 y 21 de 2022, que en su momento no habían entregado la fotografía para la credencial como nuevo ingreso.	\$3,400.00

Tabla 89: Traspaso presupuestales entre proyectos julio – septiembre 2023.