



PODER EJECUTIVO
DEL ESTADO DE
SAN LUIS POTOSÍ



POTOSÍ
PARA LOS POTOSINOS
GOBIERNO DEL ESTADO 2021 - 2027

CAMINOS

**ESTADOS FINANCIEROS
CONTABLES
NOVIEMBRE 2023**



Junta Estatal de Caminos de San Luis Potosí
Estado de Situación Financiera
Al 30 de noviembre del 2023 y 2022
 (Cifras en pesos)

ACTIVO	noviembre 2023	noviembre 2022	PASIVO	noviembre 2023	noviembre 2022
ACTIVO CIRCULANTE					
Efectivo y Equivalentes de Efectivo	38,095,782.43	42,181,390.60	PASIVO CIRCULANTE:		
Derechos a Recibir Efectivo o Equivalentes	30,988,500.31	79,227,252.60	Cuentas por Pagar a Corto Plazo	21,620,769.73	18,004,016.03
Derechos a Recibir Bienes o Servicios	0.00	0.00	Documentos por Pagar a Corto Plazo	0.00	0.00
Inventarios	0.00	0.00	Porción a Corto Plazo de la Deuda Pública a Largo Plazo	0.00	0.00
Almacenes	0.00	0.00	Títulos y Valores a Corto Plazo	0.00	0.00
Estimación por Pérdida o Deterioro de Activos Circulantes	0.00	0.00	Pasivos Diferidos a Corto Plazo	0.00	0.00
Otros Activos Circulantes	6,671.33	6,671.33	Fondos y Bienes de Terceros en Garantía y/o Administración a Corto Plazo	29,571.32	35,171.32
Total de Activos Circulantes	69,090,954.07	121,415,314.53	Provisiones a Corto Plazo	0.00	0.00
			Otros Pasivos a Corto Plazo	940,459.78	940,459.78
			Total de Pasivos Circulantes	22,590,800.83	18,979,647.13
ACTIVO NO CIRCULANTE					
Inversiones Financieras a Largo Plazo	0.00	0.00	PASIVO NO CIRCULANTE		
Derechos a Recibir Efectivo o Equivalentes a Largo Plazo	0.00	0.00	Cuentas por Pagar a Largo Plazo	0.00	0.00
Bienes Inmuebles, Infraestructura y Construcciones en Proceso	223,637,604.64	101,680,023.65	Documentos por Pagar a Largo Plazo	0.00	0.00
Bienes Muebles	83,415,782.86	81,513,675.50	Deuda Pública a Largo Plazo	0.00	0.00
Activos Intangibles	5,881.20	5,881.20	Pasivos Diferidos a Largo Plazo	0.00	0.00
Depreciación, Deterioro y Amortización Acumulada de Bienes	(74,005,243.02)	(74,391,233.02)	Fondos y Bienes de Terceros en Garantía y/o Administración a Largo Plazo	0.00	0.00
Activos Diferidos	484,000.23	484,000.23	Provisiones a Largo Plazo	0.00	0.00
Estimación por Pérdida o Deterioro de Activos no Circulantes	0.00	0.00			
Otros Activos no Circulantes	0.00	0.00			
Total de Activos no Circulantes	233,538,025.91	109,292,347.56	Total de Pasivos no Circulantes	0.00	0.00
Total de Activos	302,628,979.97	230,707,662.09	Total de Pasivo	22,590,800.83	18,979,647.13
			HACIENDA PÚBLICA Y PATRIMONIO		
			Hacienda Pública/Patrimonio Contribuido		
			Aportaciones	28,482,902.58	28,482,902.58
			Donaciones de Capital	34,500.00	34,500.00
			Actualizaciones de la Hacienda Pública/Patrimonio	5,938,743.00	5,938,743.00
			Hacienda Pública/Patrimonio Generado		
			Resultados del Ejercicio Ahorro/Desahorro	102,041,002.02	160,644,180.41
			Resultados de los Ejercicios Anteriores	89,246,082.20	(37,667,260.37)
			Revaluos	54,294,949.29	54,294,949.29
			Reservas	0.00	0.00
			Rectificaciones de Resultados de Ejercicios Anteriores	0.00	0.00
			EXCESO O INSUFICIENCIA EN LA ACTUALIZACIÓN DE LA HACIENDA PÚBLICA/PATRIMONIO		
			Resultado por Posición Monetaria	0.00	0.00
			Resultado por Tenencia de Activos no Monetarios	0.00	0.00
			Total Hacienda Pública/Patrimonio Generado	280,036,179.09	211,728,014.91
			Total de Pasivo y Hacienda Pública/Patrimonio	302,628,979.92	230,707,662.04

Leticia Gómez Quintanilla
Directora Administrativa

José Francisco Reyes Novelo
Director General

Bajo protesta de decir verdad declaramos que los Estados Financieros y sus notas, son razonablemente correctos y son responsabilidad del emisor



Junta Estatal de Caminos de San Luis Potosí
Estado de Situación Financiera
Al 30 de noviembre del 2023 y 2022
(Cifras en pesos)

ACTIVO		PASIVO	
ACTIVO CIRCULANTE		PASIVO CIRCULANTE	
	noviembre 2023	noviembre 2022	
Efectivo y Equivalentes de Efectivo			noviembre 2023
Efectivo	12,000.00	5,000.00	noviembre 2022
Bancos/Tesorería	38,070,482.43	42,163,090.60	Cuentas por Pagar a Corto Plazo
Bancos/Dependencias y Otros	0.00	0.00	Servicios Personales
Inversiones Temporales (Hasta 3 Meses)	0.00	0.00	Proveedores
Fondos con Afectación Específica	0.00	0.00	Contratistas por Obras Públicas
Otros Efectivos y Equivalentes	0.00	0.00	Participaciones y Aportaciones
			Transferencias Otorgadas
Depositos de Fondos de Terceros	13,300.00	13,300.00	Intereses, Comisiones y Otros Gastos de la Deuda Pública
Efectivo o Equivalentes de Efectivo a Recibir			Retenciones y Contribuciones
Inversiones Financieras	0.00	0.00	Devoluciones de la Ley de Ingresos
Cuentas por Cobrar	30,382,833.80	79,078,519.39	Otras Cuentas por Pagar a Corto Plazo
Deudores Diversos	606,041.76	149,153.44	Documentos por Pagar a Corto Plazo
Ingresos por Recuperar	0.00	0.00	Porción a Corto Plazo de la Deuda Pública a Largo Plazo
Deudores por Anticipos de Tesorería	0.00	0.00	Deuda Pública Interna
Préstamos Otorgados	0.00	0.00	Deuda Pública Externa
Otros Efectivos y Equivalentes	(375.25)	(420.23)	Arrendamiento Financiero
Bienes o Servicios a Recibir			Títulos y Valores a Corto Plazo
Anticipos a Corto Plazo	0.00	0.00	Deuda Pública Interna
Inventarios			Deuda Pública Externa
Inventarios de Mercancías para Venta	0.00	0.00	Fondos y Bienes de Terceros en Garantía y/o Administración a Corto Plazo
Inventario de Mercancías Terminadas	0.00	0.00	Pasivos Diferidos a Corto Plazo
Inventario de Mercancías en Proceso de Elaboración	0.00	0.00	Ingresos Cobrados por Adelantado
Inventario de Materias Primas, Materiales y Suministros para Producción	0.00	0.00	Intereses Cobrados por Adelantado
Bienes en Tránsito	0.00	0.00	Provisiones a Corto Plazo
Almacenes			Otros Pasivos a Corto Plazo
Almacén de Materiales y Suministros de Consumo	0.00	0.00	Total de Pasivos Circulantes
Otros Activos Circulantes	6,671.33	6,671.33	PASIVO NO CIRCULANTE
Total de Activos Circulantes	69,090,954.07	121,415,314.53	Cuentas por Pagar a Largo Plazo
ACTIVO NO CIRCULANTE			Proveedores
Efectivo o Equivalente a Recibir en el Largo Plazo			Contratistas por Obra Pública
Inversiones Financieras	0.00	0.00	Documentos por Pagar a Largo Plazo
Documentos por Cobrar	0.00	0.00	Documentos Comerciales
Deudores Diversos	0.00	0.00	Documentos con Contratistas por Obra Pública
Ingresos por Recuperar	0.00	0.00	Deuda Pública a Largo Plazo
Préstamos Otorgados	0.00	0.00	Deuda Pública Interna
Bienes Inmuebles, Infraestructura y Construcciones en Proceso			Deuda Pública Externa
Terrenos	14,719,597.44	14,719,597.44	Arrendamiento Financiero
Viviendas	0.00	0.00	Fondos y Bienes de Terceros en Garantía y/o Administración a Largo Plazo
Edificios no Habitacionales	4,594,896.25	4,594,896.25	Pasivos Diferidos a Largo Plazo
Infraestructura	0.00	0.00	Provisiones a Largo Plazo
Construcciones en Proceso en Bienes de Dominio Público	204,323,110.95	82,365,529.96	Otros Pasivos a Largo Plazo
Construcciones en Proceso en Bienes Propios	0.00	0.00	Total de Pasivos no Circulantes
Bienes Muebles			Total de Pasivo
Mobiliario y Equipo de Administración	3,904,992.06	3,806,834.07	HACIENDA PÚBLICA Y PATRIMONIO
Mobiliario y Equipo Educativo y Recreativo	335,499.11	335,499.11	Hacienda Pública/Patrimonio Contribuido
Equipo e Instrumental Médico y de Laboratorio	0.00	0.00	Aportaciones
Equipo de Transporte	21,511,944.17	19,803,034.08	Donaciones de Capital
Equipo de Defensa y Seguridad	0.00	0.00	Actualizaciones de la Hacienda Pública/Patrimonio
Maquinaria, Otros Equipos y Herramienta	57,663,347.52	57,568,308.24	Hacienda Pública/Patrimonio Generado
Colecciones, Obras de Arte y Objetos Valiosos	0.00	0.00	Resultados del Ejercicio Ahorro/Desahorro
Activos Biológicos	0.00	0.00	Resultados de los Ejercicios Anteriores
Activos Intangibles			Rectificaciones de Resultados de Ejercicios Anteriores
Software	5,881.20	5,881.20	Exceso o Insuficiencia en la Actualización del Patrimonio
Patentes, Marcas y Derechos	0.00	0.00	Revalúos
Concesiones y Franquicias	0.00	0.00	Reservas
Licencias	0.00	0.00	Total Hacienda Pública/Patrimonio Generado
Depreciaciones, Deterioro y Amortizaciones Acumuladas de Bienes	(74,005,243.02)	(74,391,233.02)	Total de Pasivo y Hacienda Pública/Patrimonio
Activos Diferidos			
Estudios, Formulación y Evaluación de Proyectos	0.00	0.00	
Derechos Sobre Bienes en Régimen de Arrendamiento Financiero	0.00	0.00	
Gastos Pagados por Adelantado a Largo Plazo	0.00	0.00	
Anticipos a Largo Plazo	0.00	0.00	
Beneficios de Retiro de Empleados Pagados por Adelantado	0.00	0.00	
Otros Activos Diferidos	484,000.23	484,000.23	
Otros Activos no Circulantes	0.00	0.00	
Total de Activos no Circulantes	233,538,025.91	109,292,347.56	
Total de Activos	302,628,979.97	230,707,662.09	

Leticia Gómez Quintero
Directora Administrativa

José Francisco Reyes Novelo
Director General



Junta Estatal de Caminos de San Luis Potosí
Estado de Actividades
Del 1 de Enero Al 30 de Noviembre del 2022 y 2023
(Cifras en pesos)

INGRESOS Y OTROS BENEFICIOS

Ingresos de la Gestión

Impuestos

Impuestos sobre los Ingresos
Impuestos Sobre el Patrimonio
Impuestos Sobre la Producción, el Consumo y las Transacciones
Impuestos al Comercio Exterior
Impuestos Sobre Nóminas y Asimilables
Impuestos Ecológicos
Accesorios de Impuestos
Otros Impuestos

Noviembre
2023

Noviembre
2022

0 00 0 00
0 00 0 00
0 00 0 00
0 00 0 00
0 00 0 00
0 00 0 00
0 00 0 00
0 00 0 00

Contribuciones de Mejoras

Derechos

Productos de Tipo Corriente

Aprovechamientos de Tipo Corriente

Ingresos por Venta de Bienes y Servicios Producidos en Establecimientos de Gobierno

7 854 780 57 6 553 480 90
0 00 0 00

Otra Contribuciones Causadas en Ejercicios Anteriores

0 00 0 00

Participaciones y Aportaciones

Participaciones

Aportaciones

Convenios

0 00 0 00
0 00 0 00
0 00 0 00

Transferencias, Asignaciones, Subsidios y Otras Ayudas

Transferencias Internas y Asignaciones al Sector Público

Transferencias al Resto del Sector Público

Subsidios y Subvenciones

Ayudas Sociales

Pensiones y Jubilaciones

0 00 0 00
183,866,135.18 257,231,399.23
0 00 0 00
0 00 0 00
0 00 0 00

Otros Ingresos y Beneficios

Ingresos Financieros

Intereses Ganados en Valores, Créditos, Bonos y Otros

Otros Ingresos Financieros

35,669.05 58,908.55
0 00 0 00

Incremento por Variación de Inventarios

Disminución del Exceso de Estimaciones por Pérdida o Deterioro u Obsolescencia y Provisiones

Otros Ingresos y Beneficios Diarios

0 00 0 00
0 00 0 00
299,110.38 5,376.76

Total de Ingresos

192 055,695.18 263 849,163.44

GASTOS Y OTRAS PERDIDAS

Gastos de Funcionamiento

Servicios Personales

Materiales y Suministros

Servicios Generales

80 070,352.96 97 339,293.27
4 435,717.33 2 636,317.28
5 506,766.95 2 883,949.48

Transferencias, Asignaciones, Subsidios y Otras Ayudas

Transferencias Internas y Asignaciones al Sector Público

Transferencias al Resto del Sector Público

Subsidios y Subvenciones

Ayudas Sociales

Pensiones y Jubilaciones

Transferencias a Fideicomisos, Mandatos y Contratos Análogos

Transferencias a la Seguridad Social

Donativos

Transferencias al Exterior

0 00 0 00
0 00 0 00
0 00 0 00
0 00 0 00
0 00 0 00
0 00 0 00
0 00 0 00
0 00 0 00
0 00 0 00
0 00 0 00

Participaciones y Aportaciones

Participaciones

Aportaciones

Convenios

0 00 0 00
0 00 0 00
0 00 0 00

Intereses, Comisiones y Otros Gastos de la Deuda Pública

0 00 0 00

Otros Gastos y Pérdidas Extraordinarias

Estimaciones, Depreciaciones, Deterioros, Obsolescencias, Amortizaciones y Provisiones

Disminución de Inventarios

Aumento por Insuficiencia de Estimaciones por Pérdida, Deterioro u Obsolescencia, y Provisiones

Otros Gastos

Resultado Integral de Financiamiento (RIF)

0 00 0 00
0 00 0 00
0 00 0 00
1,855.92 345,423.00

Total de Gastos y Otras Pérdidas

90 014,693.16 103 204,983.03

Ahorro/Desahorro Neto del Ejercicio

102,041,002.02 160 644,180.41

3

Leticia Gomez Cuintero
Directora Administrativa

José Francisco Reyes Novelo
Director General


Bajo protesta de decir verdad declaramos que los Estados Financieros y sus notas, son razonablemente correctos y son responsabilidad del emisor

Junta Estatal de Caminos de San Luis Potosí
Estado de Variaciones en la Hacienda Pública
Al 30 de noviembre del 2023
(Cifras en pesos)

Concepto	Hacienda Pública / Patrimonio Contribuido	Hacienda Pública / Patrimonio Generado de Ejercicios Anteriores	Hacienda Pública / Patrimonio Generado del Ejercicio	Exceso o Insuficiencia en la Actualización de la Hacienda Pública/Patrimonio	TOTAL
Hacienda Pública/Patrimonio Contribuido Neto 2022	34,456,146.00	0.00	0.00	0.00	34,456,146.00
Aportaciones	28,482,903.00	0.00	0.00	0.00	28,482,903.00
Donaciones de Capital	34,500.00	0.00	0.00	0.00	34,500.00
Actualización de la Hacienda Pública/Patrimonio	5,938,743.00	0.00	0.00	0.00	5,938,743.00
Hacienda Pública/Patrimonio Generado Neto 2022	0.00	16,627,688.63	160,644,180.41	0.00	177,271,869.00
Resultado del Ejercicio (Ahorro/Desahorro)	0.00	0.00	160,644,180.41	0.00	160,644,180.00
Resultado de Ejercicios Anteriores	0.00	(37,667,260.37)	0.00	0.00	(37,667,260.00)
Revaluos	0.00	54,294,949.00	0.00	0.00	54,294,949.00
Reservas	0.00	0.00	0.00	0.00	0.00
Rectificaciones de Resultados de Ejercicios Anteriores	0.00	0.00	0.00	0.00	0.00
Exceso o Insuficiencia en la Actualización de la Hacienda Pública/Patrimonio Neto 2022	0.00	0.00	0.00	0.00	0.00
Resultado por Posición Monetaria	0.00	0.00	0.00	0.00	0.00
Resultado por Tenencia de Activos no Monetarios	0.00	0.00	0.00	0.00	0.00
Hacienda Pública / Patrimonio Neto Final 2022	34,456,146.00	16,627,688.63	160,644,180.41	0.00	211,728,015.00
Cambios en la Hacienda Pública / Patrimonio Contribuido Neto 2023	0.00	0.00	0.00	0.00	0.00
Aportaciones	0.00	0.00	0.00	0.00	0.00
Donaciones de Capital	0.00	0.00	0.00	0.00	0.00
Actualización de la Hacienda Pública/Patrimonio	0.00	0.00	0.00	0.00	0.00
Variaciones de la Hacienda Pública / Patrimonio Generado Neto 2023	0.00	126,913,342.57	(58,603,178.39)	0.00	68,310,165.00
Resultado del Ejercicio (Ahorro/Desahorro)	0.00	0.00	102,041,002.02	0.00	102,041,002.00
Resultado de Ejercicios Anteriores	0.00	126,913,342.57	(160,644,180.41)	0.00	(33,730,837.00)
Revaluos	0.00	0.00	0.00	0.00	0.00
Reservas	0.00	0.00	0.00	0.00	0.00
Rectificaciones de Resultados de Ejercicios Anteriores	0.00	0.00	0.00	0.00	0.00
Cambios en el Exceso o Insuficiencia en la Actualización de la Hacienda Pública/Patrimonio Neto 2023	0.00	0.00	0.00	0.00	0.00
Resultado por Posición Monetaria	0.00	0.00	0.00	0.00	0.00
Resultado por Tenencia de Activos no Monetarios	0.00	0.00	0.00	0.00	0.00
Hacienda Pública / Patrimonio Neto Final 2023	34,456,146.00	143,541,031.20	102,041,002.02	0.00	280,038,179.00

3


Leticia Gómez Quintero
Directora Administrativa



José Francisco Reyes Novelo
Director General


Bajo protesta de decir verdad declaramos que los Estados Financieros y sus notas, son razonablemente correctos y son responsabilidad del emisor



Junta Estatal de Caminos de San Luis Potosí
 Reporte Analítico del Activo
 Del 1 de Enero del 2023 Al 30 de noviembre del 2023
 (Cifras en miles de pesos)

	Saldo Inicial	Cargos del Periodo	Abonos del Periodo	Saldo Final	Flujo del Periodo
1.0.0.0.0.0000	ACTIVO				
1.1.0.0.0.0000	ACTIVO CIRCULANTE				
1.1.1.0.0.0000	82,282,787.36	436,263,056.88	449,454,890.17	69,090,954.07	-13,191,833
1.1.2.0.0.0000	72,060,223.15	234,440,604.07	268,405,044.79	38,095,782.43	-33,964,441
1.1.3.0.0.0000	10,215,892.88	197,907,846.12	177,135,238.69	30,988,500.31	20,772,607
1.1.4.0.0.0000	0.00	0.00	0.00	0.00	0
1.1.5.0.0.0000	0.00	0.00	0.00	0.00	0
1.1.6.0.0.0000	0.00	3,914,606.69	3,914,606.69	0.00	0
1.1.9.0.0.0000	0.00	0.00	0.00	0.00	0
1.2.0.0.0.0000	ACTIVO NO CIRCULANTE				
1.2.1.0.0.0000	181,875,099.57	52,048,916.34	385,990.00	233,538,025.91	51,662,926
1.2.2.0.0.0000	0.00	0.00	0.00	0.00	0
1.2.3.0.0.0000	0.00	0.00	0.00	0.00	0
1.2.4.0.0.0000	174,164,617.67	49,472,986.97	0.00	223,637,604.64	49,472,987
1.2.5.0.0.0000	81,611,833.49	2,189,939.37	385,990.00	83,415,782.86	1,803,949
1.2.6.0.0.0000	5,881.20	0.00	0.00	5,881.20	0
1.2.7.0.0.0000	-74,391,233.02	385,990.00	0.00	-74,005,243.02	385,990
1.2.8.0.0.0000	484,000.23	0.00	0.00	484,000.23	0
1.2.9.0.0.0000	0.00	0.00	0.00	0.00	0


 Leticia Gómez Quintero
 Directora Administrativa


 José Francisco Reyes Novelo
 Director General


Bajo protesta de decir verdad declaramos que los Estados Financieros y sus notas, son razonablemente correctos y son responsabilidad del emisor

Junta Estatal de Caminos de San Luis Potosí
 Estado Analítico de la Deuda y Otros Pasivos
 Del 1 de Enero del 2023 Al 30 de noviembre del 2023
 (Cifras en pesos)

	Moneda de Contratación	Institución o País Acreedor	Saldo Inicial del Periodo	Saldo Final del Periodo
DEUDA PUBLICA				
Corto Plazo				
Deuda Interna				
Instituciones de Crédito			0	0
Titulos y Valores			0	0
Arrendamientos Financieros			0	0
Deuda Externa				
Organismos Financieros Internacionales			0	0
Deuda Bilateral			0	0
Titulos y Valores			0	0
Arrendamientos Financieros			0	0
Subtotal Corto Plazo			0	0
Largo Plazo				
Deuda Interna				
Instituciones de Crédito			0	0
Titulos y Valores			0	0
Arrendamientos Financieros			0	0
Deuda Externa				
Organismos Financieros Internacionales			0	0
Deuda Bilateral			0	0
Titulos y Valores			0	0
Arrendamientos Financieros			0	0
Subtotal Largo Plazo			0	0
Otros Pasivos				
Total Deuda y Otros Pasivos	MXN	MEXICO	81,643,019.53	22,590,800.83
	MXN	MEXICO	81,643,019.53	22,590,800.83




Leticia Gómez Quintero
 Directora Administrativa



José Francisco Reyes Novales
 Director General

Bajo protesta de decir verdad declaramos que los Estados Financieros y sus notas, son razonablemente correctos y son responsabilidad del emisor



Junta Estatal de Caminos
 Estado de Cambios en la Situación Financiera
 Al 30 de Noviembre del 2022 y 2023
 (Cifras en pesos)


ACTIVO	ORIGEN	APLICACIÓN
ACTIVO CIRCULANTE	52,324,361	0
Efectivo y Equivalentes de Efectivo		
Derechos a Recibir Efectivo o Equivalentes	4,085,609	0
Derechos a Recibir Bienes o Servicios a Recibir	48,238,752	0
Inventarios	0	0
Almacenes	0	0
Estimación por Perdida o Deterioro de Activos Circulantes	0	0
Otros Activos Circulantes	0	0
ACTIVO NO CIRCULANTE	0	124,245,678
Inversiones Financieras a Largo Plazo		
Derechos a Recibir Efectivo o Equivalentes a Largo Plazo	0	0
Bienes Inmuebles, Infraestructura y Construcciones en Proceso	0	0
Bienes Muebles	0	121,957,581
Activos Intangibles	0	1,902,107
Depreciaciones, Deterioro y Amortizaciones Acumuladas de Bienes	0	0
Activos Diferidos	0	385,990
Estimación por Perdida o Deterioro de Activos no Circulantes	0	0
Total de Activos no Circulantes	0	0
PASIVO		
PASIVO CIRCULANTE	3,616,753	5,600
Cuentas por Pagar a Corto Plazo		
Documentos por Pagar a Corto Plazo	3,616,753	0
Porción a Corto Plazo de la Deuda Pública a Largo Plazo	0	0
Titulos y Valores a Corto Plazo	0	0
Fondos y Bienes de Terceros en Garantía y/o Administración a Corto Plazo	0	0
Otros Pasivos a Corto Plazo	0	5,600
PASIVO NO CIRCULANTE		
Cuentas por Pagar a Largo Plazo		
Documentos por Pagar a Largo Plazo	0	0
Deuda Pública a Largo Plazo	0	0
Pasivos Diferidos a Largo Plazo	0	0
Fondos y Bienes de Terceros en Garantía y/o Administración a Largo Plazo	0	0
Provisiones a Largo Plazo	0	0
Otros Pasivos a Largo Plazo	0	0
HACIENDA PUBLICA Y PATRIMONIO		
Hacienda Pública/Patrimonio Contribuido		
Aportaciones	0	0
Donaciones de Capital	0	0
Actualizaciones de la Hacienda Pública/Patrimonio	0	0
Hacienda Pública/Patrimonio Generado	126,913,342	58,603,178
Resultados del Ejercicio Ahorro/Desahorro	126,913,342	58,603,178
Resultados de los Ejercicios Anteriores	0	0
Rectificaciones de Resultados de Ejercicios Anteriores	0	0
Exceso o Insuficiencia en la Actualización del Patrimonio	0	0
Revalúos	0	0
Reservas	0	0
Exceso o Insuficiencia en la Actualización de la Hacienda Pública /Patrimonio		
Resultado de Posición Monetaria	0	0
Resultado por Tenencia de Activos no Monetarios	0	0


Leticia Gomez Quintero
 Directora Administrativa

José Francisco Reyes Novelo
 Directora General

Junta Estatal de Caminos
Estado de Flujos de Efectivo
Del 1 de Noviembre al 30 de Noviembre 2023 y 2022
(Cifras Miles de Pesos)

	NOVIEMBRE DEL 2023	NOVIEMBRE DEL 2022
Flujos de Efectivo de las Actividades de Operación		
Origen		
Impuestos	192,055,695.18	263,849,163.44
Cuotas y Aportaciones de Seguridad Social	0.00	0.00
Contribuciones de Mejoras	0.00	0.00
Derechos	0.00	0.00
Productos de Tipo Corriente	0.00	0.00
Aprovechamientos de Tipo Corriente	0.00	0.00
Ingresos por Ventas de Bienes y Servicios	7,854,780.57	6,553,480.90
Ingresos no Comprendidos en las Fracciones de la Ley de Ingresos Causados en Ejercicios Fiscales Anteriores Pendientes de Liquidación o Pago	0.00	0.00
Participaciones y Aportaciones	0.00	0.00
Transferencias, Asignaciones y Subsidios y Otras Ayudas	0.00	0.00
Otros Origenes de Aplicación	183,866,135.18	257,231,399.23
Aplicación	334,779.43	64,283.31
Servicios Personales	90,014,693.16	103,204,983.03
Materiales y Suministros	80,070,352.96	97,339,293.27
Servicios Generales	4,435,717.33	2,636,317.28
Transferencias Internas y Asignaciones al Sector Publico	5,506,766.95	2,883,949.48
Transferencias al Resto del Sector Publico	0.00	0.00
Subsidios y Subvenciones	0.00	0.00
Ayudas Sociales	0.00	0.00
Pensiones y Jubilaciones	0.00	0.00
Transferencias a Fideicomisos, Mandatos y Contratos Análogos	0.00	0.00
Transferencias a la Seguridad Social	0.00	0.00
Donativos	0.00	0.00
Transferencias al Exterior	0.00	0.00
Participaciones	0.00	0.00
Aportaciones	0.00	0.00
Convenios	0.00	0.00
Otras Aplicaciones de Operación	0.00	0.00
Flujos Netos de Efectivo por Actividades de Operación	1,855.92	345,423.00
Flujos de Efectivo de las Actividades de Inversión	102,041,002.02	160,644,180.41
Origen	0.00	0.00
Bienes Inmuebles, Infraestructura y Construcciones en Proceso	76,338,855.98	651,058,300.00
Bienes Muebles	0.00	651,058,300.00
Otros Origenes de Inversión	0.00	0.00
Aplicación	76,338,855.98	0.00
Bienes Inmuebles, Infraestructura y Construcciones en Proceso	182,465,466.00	798,757,956.41
Bienes Muebles	121,954,581.00	0.00
Otros Origenes de Inversión	1,902,107.00	182,726.00
Flujos Netos de Efectivo por Actividades de Inversión	58,608,778.00	798,575,230.41
Flujo de Efectivo de las Actividades de Financiamiento	-106,126,610.02	-147,699,656.41
Origen	0.00	0.00
Endeudamiento Neto	0.00	0.00
Interno	0.00	0.00
Externo	0.00	0.00
Otros Origenes de Financiamiento	0.00	0.00
Aplicación	0.00	0.00
Servicios de la Deuda	0.00	0.00
Interno	0.00	0.00
Externo	0.00	0.00
Otras Aplicaciones de Financiamiento	0.00	0.00
Flujos Netos de Efectivo por Actividades de Financiamiento	0.00	0.00
Incremento/Disminución Neta en el Efectivo y Equivalentes al Efectivo	0.00	0.00
Efectivo y Equivalentes al Efectivo al Inicio del Ejercicio	-4,085,608.00	12,944,524.00
Efectivo y Equivalentes al Efectivo al Final del Ejercicio	42,181,390.60	29,236,866.60
	38,095,782.44	42,181,390.60


Leticia Gomez Quintero
Directora Administrativa


José Francisco Reyes Novelo
Directora General