

Dependencia: 0101 Congreso del Estado
Eje: 04. Gobierno Responsable para San Luis
Vertiente: 4.1 Alianzas para La Gobernabilidad

Programa Sectorial: Programa Sectorial Alianzas para la Gobernabilidad
Programa Institucional: Actividad Legislativa
Dirección Responsable: Presidencia de la Directiva

No	Indicador	Definición	Método de Cálculo	Unidad de medida	Periodicidad	Tipo de indicador	Línea Base	Meta 2023	Avance Trimestral				Acumulado	Informe cualitativo sobre el avance presentado
									1er	2o	3er	4o		
1	Porcentaje de iniciativas dictaminadas en los periodos ordinarios de la LXIII Legislatura	Contribuir en el desarrollo del trabajo legislativo, objetivo e imparcial en el ejercicio de sus atribuciones.	(Número de iniciativas dictaminadas / Número de iniciativas turnadas a comisiones en el periodo) * 100 (445 / 743) * 100	Porcentaje	Anual	Estratégico	39.5%	52.0%	56.67	59.89		59.89%	Al segundo trimestre se reporta un avance acumulado del 59.89%, lo que refleja el avance en la atención del trabajo legislativo. Para el segundo trimestre 298 iniciativas se encuentran pendientes y en revisión para su dictaminación; adicionalmente se menciona que se tiene un total de 25 iniciativas, que se encuentran en proceso de la celebración y resultados de consultas públicas para su dictaminación.	
2	Porcentaje de iniciativas dictaminadas con rezago legislativo anterior a la LXIII Legislatura.	Contribuir en la atención del trabajo legislativo con rezago, de manera objetiva e imparcial en el ejercicio de sus atribuciones.	(Número de iniciativas con rezago dictaminadas / Número de iniciativas con rezago turnadas a comisiones en el periodo) * 100 (2653 / 3190) * 100	Porcentaje	Anual	Estratégico	76.95%	60.00%	83.19	83.17		83.16%	Al segundo trimestre se reporta un avance acumulado del 83.16%, sobre la atención del trabajo legislativo de turnos con rezago, Para el segundo trimestre 537 iniciativas se encuentran pendientes y en revisión para su dictaminación; adicionalmente se menciona que se tiene un total de 11 iniciativas, que se encuentran en proceso de la celebración y resultados de consultas públicas para su dictaminación.	
3	Porcentaje de iniciativas dictaminadas originadas en el foro del parlamento de las mujeres.	Fomentar iniciativas legislativas orientadas a la protección de la mujer con apego a instrumentos internacionales.	(Número de iniciativas dictaminadas orientadas a la protección de la mujer / Número de iniciativas turnadas que se originó del parlamento de las mujeres) * 100 (0 / 5) * 100	Porcentaje	Anual	Estratégico	80.0%	82.0%	0.00	0.00		0.00%	Se informa que para este indicador en el mes de junio se celebró el parlamento de las mujeres, en el que como meta se proyecta realizar trabajo legislativo para la dictaminación de 5 iniciativas relacionadas con el tema de genero (mujeres), al periodo se informa avance en el proceso de análisis de un turno, con número 3718 que compete a la Comisión de Justicia.	

Dependencia: 0101 Congreso del Estado

Eje: 04. Gobierno Responsable para San Luis

Vertiente: 4.1 Alianzas para La Gobernabilidad

Programa Sectorial: Programa Sectorial Alianzas para la Gobernabilidad

Programa Institucional: Actividad Legislativa

Dirección Responsable: Presidencia de la Directiva

No	Indicador	Definición	Método de Cálculo	Unidad de medida	Periodicidad	Tipo de indicador	Línea Base	Meta 2023	Avance Trimestral				Acumulado	Informe cualitativo sobre el avance presentado
									1er	2o	3er	4o		
4	Porcentaje de instrumentos jurídicos celebrados para la difusión y divulgación de la actividad legislativa.	Realizar acciones de difusión y divulgación sobre la función legislativa, así como llevar la estadística que se genera en los medios de comunicación sobre el trabajo legislativo.	(Número de instrumentos jurídicos formalizados en un ejercicio fiscal para la difusión y divulgación de la actividad legislativa / Número de instrumentos jurídicos programados en un ejercicio fiscal para la difusión y divulgación de la actividad legislativa) * 100 $(113 / 105) * 100$	Porcentaje	Anual	Gestión	75%	80%	0.00	107.62			107.62%	Durante el presente trimestre se contó con 113 instrumentos jurídicos formalizados con los medios de comunicación, de un total de 105 programados para el primer semestre. Cada uno de los contratos se formalizan de acuerdo a la metodología de difusión de la actividad legislativa.
5	Porcentaje de productos audiovisuales generados en la Coordinación de Comunicación Social.	Realizar acciones de difusión y divulgación sobre la función legislativa, a través de la generación de productos audiovisuales	(Número de productos audiovisuales mensuales generados en la Coordinación de Comunicación Social para su difusión en medios de comunicación / Número de productos audiovisuales programados en la Coordinación de Comunicación Social para su difusión en medios de comunicación) * 100 $(1,042 / 480) * 100$	Porcentaje	Mensual	Gestión	80%	82%	143.00	217.08			217.08%	Al segundo trimestre se reporta un avance acumulado del 217.08%, Durante el presente trimestre se superó la cantidad de productos audiovisuales generados en la Coordinación de Comunicación Social, dichos productos se envían diariamente a los diferentes medios de comunicación. Cabe hacer mención que debido a las consultas públicas, foros y sesiones especiales, se superó el número de productos programados de los 480 para segundo semestre a 1,042 realizados, teniendo en cuenta que estas actividades son extraordinarias a la labor diaria de la Coordinación de Comunicación Social, derivado principalmente de las consultas públicas y foros.
6	Porcentaje de avance de la Gestión Financiera Trimestral	Coordinar la ejecución financiera y contable de el presupuesto del Poder Legislativo	(Número de Informes Trimestral publicados en la página oficial del congreso / Número de Informes con obligación normativa para ser publicados en la página oficial del congreso) * 100 $(2/3) * 100$	Porcentaje	Trimestral	Gestión	100%	100%	66.67	66.67			66.67%	Con relación a los informes trimestrales abril-junio, se menciona que se encuentran aprobados los periodos abril y mayo por lo que a la fecha que se reporta se encuentra en proceso la aprobación al mes de junio para el informe financiero trimestral.

Dependencia: 0101 Congreso del Estado
Eje: 04. Gobierno Responsable para San Luis
Vertiente: 4.1 Alianzas para La Gobernabilidad

Programa Sectorial: Programa Sectorial Alianzas para la Gobernabilidad
Programa Institucional: Actividad Legislativa
Dirección Responsable: Presidencia de la Directiva

No	Indicador	Definición	Método de Cálculo	Unidad de medida	Periodicidad	Tipo de indicador	Línea Base	Meta 2023	Avance Trimestral				Acumulado	Informe cualitativo sobre el avance presentado
									1er	2o	3er	4o		
7	Porcentaje de órdenes de pago realizadas	Proveer los requerimientos de recursos materiales, de servicios generales y proyectos que requieren los órganos y unidades administrativas del Poder Legislativo.	(Número de órdenes de compra pagadas en el semestre / Número de órdenes de compra fincadas) * 100 (396/457)*100	Porcentaje	Semestral	Gestión	81%	82%	69.86	86.65		86.65%	Para el segundo trimestre se fincan 457 órdenes de compra para la atención de solicitudes en materia de adquisición de bienes y servicios, de los cuales se encuentran pagadas al periodo que se reporta 396 por encontrarse concluida la entrega de bienes y servicios. Las órdenes de compra fincadas reflejan la atención de solicitudes de los diputados y diputadas para el desarrollo del trabajo legislativo, el cual refleja un avance del 86.65%.	
8	Porcentaje de órdenes de mantenimiento preventivos de bienes muebles e inmuebles atendidas	Proveer los requerimientos de recursos materiales y servicios generales que coadyuban al óptimo mantenimiento de los bienes muebles e inmuebles de los que dispone el Poder Legislativo.	(Número de mantenimientos preventivos realizados anualmente / Número de mantenimientos preventivos programados anualmente) * 100 (36/45) * 100	Porcentaje	Semestral	Gestión	38%	65%	75.00	80.00		80.00%	Durante el trimestre se atendieron 36 procesos de mantenimientos preventivos de los 45 programados para el periodo del segundo semestre, de los cuales 396 se encuentran en espera de liberación del presupuesto para su programación y 2 relacionados con el samblasteo y rehabilitación de cantera, que no fue necesaria su realización ya que no se presentaron actos de vandalismo que se presentan generalmente en el mes de mayo, por lo que se reporta un avance del 80.00%.	
9	Porcentaje de solicitudes de transparencia atendidas en la Plataforma Estatal de Transparencia	Contribuir a la democratización de la sociedad mexicana y a la plena vigencia del estado de derecho, proporcionando la información pública que establece la Ley de Transparencia y Acceso a la Información Pública del Estado	(Número de solicitudes de transparencia atendidas en el semestre / Número de solicitudes de transparencia recibidas en el semestre) * 100 (170/170)* 100	1	Trimestral	Gestión	90%	91%	100.00	100.00		100.00%	Para segundo trimestre se atendieron 95 solicitudes a través de la Plataforma Nacional de Transparencia, de las cuales las 95 fueron tramitadas de manera personalizada e individual dentro de los procesos internos de la Unidad de Transparencia este H. Congreso del Estado, por lo que al segundo trimestre se informa cumplimiento del 100%, con un atención acumulada de 170 solicitudes atendidas de las 170 recibidas.	

Dependencia: 0101 Congreso del Estado
Eje: 04. Gobierno Responsable para San Luis
Vertiente: 4.1 Alianzas para La Gobernabilidad


Programa Sectorial: Programa Sectorial Alianzas para la Gobernabilidad
Programa Institucional: Actividad Legislativa
Dirección Responsable: Presidencia de la Directiva

No	Indicador	Definición	Método de Cálculo	Unidad de medida	Periodicidad	Tipo de indicador	Línea Base	Meta 2023	Avance Trimestral				Acumulado	Informe cualitativo sobre el avance presentado
									1er	2o	3er	4o		

HONORABLE CONGRESO DEL ESTADO DE SAN LUIS POTOSÍ


Enlace responsable de la integración de la información

En proceso designación de enlace por parte de la Junta de Coordinación Política



DIRUTADA CINTHIA VERÓNICA SEGOVIA COLUNGA
PRESIDENTA DE LA DIPUTACIÓN PERMANENTE
HONORABLE CONGRESO DEL ESTADO DE SAN LUIS POTOSÍ.

Unidad Administrativa Responsable



POTOSÍ
PARA LOS POTOSINOS
GOBIERNO DEL ESTADO 2021-2027

COPLADE
COMITÉ DE PLANEACIÓN
DEL DESARROLLO ESTATAL




**PLAN ESTATAL
DE DESARROLLO
2021-2027**



POTOSÍ
PARA LOS POTOSINOS
GOBIERNO DEL ESTADO 2021-2027




2DO INFORME CUALITATIVO DE AVANCE TRIMESTRAL INDICADORES DE DESEMPEÑO ABRIL – JUNIO 2023



INTRODUCCIÓN

En cumplimiento de lo ordenado en el artículo 134 de la Constitución Política de los Estados Unidos Mexicanos (CPEUM) respecto a que los recursos económicos de que dispone el Estado de San Luis Potosí se administren con eficiencia, eficacia, economía, transparencia y honradez para satisfacer los objetivos a los que estén destinados y que los resultados del ejercicio de dichos recursos sean evaluados por las instancias técnicas que se establezcan, teniendo como medio un sistema estatal de indicadores estratégicos y de gestión que permitan verificar el grado de avance de los objetivos y metas, como establece la Ley de Planeación del Estado y Municipios de San Luis Potosí, en el artículo 6° fracción IV que se refiere a la etapa de información del Sistema Estatal de Planeación democrática y deliberativa y el artículo 79 de la Ley General de Contabilidad Gubernamental; se formula el:

INFORME CUALITATIVO DE INDICADORES DE DESEMPEÑO, AVANCE DEL
TRIMESTRE ABRIL – JUNIO 2023



DEPENDENCIA: PODER LEGISLATIVO


EJE: 04. Gobierno Responsable para San Luis

VERTIENTE: 4.1 Alianzas para La Gobernabilidad

PROGRAMA PRESUPUESTARIO: Pp 04.02 Proceso Legislativo.

PROGRAMA INSTITUCIONAL: Actividad Legislativa

MONTO TOTAL AUTORIZADO: \$310,000,000.00



VERTIENTE Y OBJETIVOS:



4.1 Alianzas para la gobernabilidad

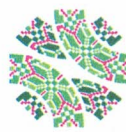
Objetivo 2. Coordinación permanente del Ejecutivo con el Poder Legislativo y Judicial, Gobierno Federal y Ayuntamientos, para mantener la gobernabilidad en la Entidad.

Programa:

Programa Sectorial Alianzas para la Gobernabilidad

Visión:

Ser un Congreso con rostro humano, de responsabilidad y de servicio, que goce de prestigio y solidez, asumiendo el compromiso de brindar beneficios mediante acciones transparentes y comprometidas con los ciudadanos, en la construcción de un marco legal, acorde a los tiempos actuales.



Seguimiento y monitoreo a los Indicadores de Desempeño 2023 Informe al 2do Trimestre

Anexo02-DGPP/DAE

Dependencia: 0101 Congreso del Estado

Eje: 04. Gobierno Responsable para San Luis


Vertiente: 4.1 Alianzas para La Gobernabilidad

Programa Sectorial: Programa Sectorial Alianzas para la Gobernabilidad

Programa Institucional: Actividad Legislativa

Dirección Responsable: Presidencia de la Directiva

No	Indicador	Definición	Método de Cálculo	Unidad de medida	Periodicidad	Tipo de Indicador	Línea Base	Meta 2023	Avance Trimestral				Acumulado	Informe cualitativo sobre el avance presentado
									1er	2o	3er	4o		
1	Porcentaje de iniciativas dictaminadas en los periodos ordinarios de la LXIII Legislatura	Contribuir en el desarrollo del trabajo legislativo, objetivo e imparcial en el ejercicio de sus atribuciones.	(Número de iniciativas dictaminadas / Número de iniciativas turnadas a comisiones en el periodo) * 100 (445 / 743) * 100	Porcentaje	Anual	Estratégico	39.5%	52.0%	56.672	59.89			59.89%	Al segundo trimestre se reporta un avance acumulado del 59.89%, lo que refleja el avance en la atención del trabajo legislativo. Para el segundo trimestre 298 iniciativas se encuentran pendientes y en revisión para su dictaminación; adicionalmente se menciona que se tiene un total de 25 iniciativas, que se encuentran en proceso de la celebración y resultados de consultas públicas para su dictaminación.
2	Porcentaje de iniciativas dictaminadas con rezago legislativo anterior a la LXIII Legislatura.	Contribuir en la atención del trabajo legislativo con rezago, de manera objetiva e imparcial en el ejercicio de sus atribuciones.	(Número de iniciativas con rezago dictaminadas / Número de iniciativas con rezago turnadas a comisiones en el periodo) * 100 (2653 / 3190) * 100	Porcentaje	Anual	Estratégico	76.35%	60.00%	83.192	83.17			83.16%	Al segundo trimestre se reporta un avance acumulado del 83.16%, sobre la atención del trabajo legislativo de turnos con rezago. Para el segundo trimestre 537 iniciativas se encuentran pendientes y en revisión para su dictaminación; adicionalmente se menciona que se tiene un total de 11 iniciativas, que se encuentran en proceso de la celebración y resultados de consultas públicas para su dictaminación.
3	Porcentaje de iniciativas dictaminadas originadas en el foro del parlamento de las mujeres.	Fomentar iniciativas legislativas orientadas a la protección de la mujer con apego a instrumentos internacionales.	(Número de iniciativas dictaminadas orientadas a la protección de la mujer / Número de iniciativas turnadas que se originó del parlamento de las mujeres) * 100 (0 / 5) * 100	Porcentaje	Anual	Estratégico	80.0%	82.0%	0.00	0.00			0.00%	Se informa que para este indicador en el mes de junio se celebró el parlamento de las mujeres, en el que como meta se proyecta realizar trabajo legislativo para la dictaminación de 5 iniciativas relacionadas con el tema de género (mujeres), al periodo se informa avance en el proceso de análisis de un turno, con número 371B que compete a la Comisión de Justicia.



Seguimiento y monitoreo a los Indicadores de Desempeño 2023 Informe al 2do Trimestre

Anexo02-DGPP/DAE

Dependencia: 0101 Congreso del Estado
Eje: 04. Gobierno Responsable para San Luis
Vertiente: 4.1 Alianzas para La Gobernabilidad

Programa Sectorial: Programa Sectorial Alianzas para la Gobernabilidad
Programa Institucional: Actividad Legislativa
Dirección Responsable: Presidencia de la Directiva

No	Indicador	Definición	Método de Cálculo	Unidad de medida	Periodicidad	Tipo de indicador	Línea Base	Meta 2023	Avance Trimestral				Acumulado	Informe cualitativo sobre el avance presentado
									1er	2o	3er	4o		
4	Porcentaje de instrumentos jurídicos celebrados para la difusión y divulgación de la actividad legislativa.	Realizar acciones de difusión y divulgación sobre la función legislativa, así como llevar la estadística que se genera en los medios de comunicación sobre el trabajo legislativo.	(Número de instrumentos jurídicos formalizados en un ejercicio fiscal para la difusión y divulgación de la actividad legislativa / Número de instrumentos jurídicos programados en un ejercicio fiscal para la difusión y divulgación de la actividad legislativa) * 100 $(113 / 105) * 100$	Porcentaje	Anual	Gestión	75%	80%	0.00	107.62		107.62%	Durante el presente trimestre se contó con 113 instrumentos jurídicos formalizados con los medios de comunicación, de un total de 105 programados para el primer semestre. Cada uno de los contratos se formalizan de acuerdo a la metodología de difusión de la actividad legislativa.	
5	Porcentaje de productos audiovisuales generados en la Coordinación de Comunicación Social.	Realizar acciones de difusión y divulgación sobre la función legislativa, a través de la generación de productos audiovisuales	(Número de productos audiovisuales mensuales generados en la Coordinación de Comunicación Social para su difusión en medios de comunicación / Número de productos audiovisuales mensuales programados en la Coordinación de Comunicación Social para su difusión en medios de comunicación) * 100 $(1,042 / 480) * 100$	Porcentaje	Mensual	Gestión	80%	82%	143.00	217.08		217.08%	Al segundo trimestre se reporta un avance acumulado del 217.08%. Durante el presente trimestre se superó la cantidad de productos audiovisuales generados en la Coordinación de Comunicación Social, dichos productos se envían diariamente a los diferentes medios de comunicación. Cabe hacer mención que debido a las consultas públicas, foros y sesiones especiales, se superó el número de productos programados de los 480 para segundo semestre a 1,042 realizados, teniendo en cuenta que estas actividades son extraordinarias a la labor diaria de la Coordinación de Comunicación Social, derivado principalmente de las consultas públicas y foros.	
6	Porcentaje de avance de la Gestión Financiera Trimestral	Coordinar la ejecución financiera y contable de el presupuesto del Poder Legislativo	(Número de Informes Trimestral publicados en la página oficial del congreso / Número de Informes con obligación normativa para ser publicados en la página oficial del congreso) * 100 $(2/3) * 100$	Porcentaje	Trimestral	Gestión	100%	100%	66.667	66.67		66.67%	Con relación a los informes trimestrales abril-junio, se menciona que se encuentran aprobados los periodos abril y mayo por lo que a la fecha que se reporta se encuentra en proceso la aprobación al mes de junio para el informe financiero trimestral.	



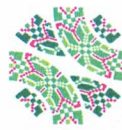
Seguimiento y monitoreo a los Indicadores de Desempeño 2023 Informe al 2do Trimestre

Anexo02-DGPP/DAE

Dependencia: 0101 Congreso del Estado
Eje: 04. Gobierno Responsable para San Luis
Vertiente: 4.1 Alianzas para La Gobernabilidad

Programa Sectorial: Programa Sectorial Alianzas para la Gobernabilidad
Programa Institucional: Actividad Legislativa
Dirección Responsable: Presidencia de la Directiva

No	Indicador	Definición	Método de Cálculo	Unidad de medida	Periodicidad	Tipo de Indicador	Línea Base	Meta 2023	Avance Trimestral				Acumulado	Informe cualitativo sobre el avance presentado
									1er	2o	3er	4o		
7	Porcentaje de órdenes de pago realizadas	Proveer los requerimientos de recursos materiales, de servicios generales y proyectos que requieren los órganos y unidades administrativas del Poder Legislativo.	(Número de órdenes de compra pagadas en el semestre / Número de órdenes de compra fincadas) * 100 (396/457)* 100	Porcentaje	Semestral	Gestión	81%	82%	69.863	86.65		86.65%	Para el segundo trimestre se fincan 457 órdenes de compra para la atención de solicitudes en materia de adquisición de bienes y servicios, de los cuales se encuentran pagadas al periodo que se reporta 396 por encontrarse concluida la entrega de bienes y servicios. Las órdenes de compra fincadas reflejan la atención de solicitudes de los diputados y diputadas para el desarrollo del trabajo legislativo, el cual refleja un avance del 86.65%.	
8	Porcentaje de órdenes de mantenimiento preventivo de bienes muebles e inmuebles atendidas	Proveer los requerimientos de recursos materiales y servicios generales que coadyuban al óptimo mantenimiento de los bienes muebles e inmuebles de los que dispone el Poder Legislativo.	(Número de mantenimientos preventivos realizados anualmente / Número de mantenimientos preventivos programados anualmente) * 100 (36/45)* 100	Porcentaje	Semestral	Gestión	38%	65%	75.00	80.00		80.00%	Durante el trimestre se atendieron 36 procesos de mantenimientos preventivos de los 45 programados para el periodo del segundo semestre, de los cuales 36 se encuentran en espera de liberación del presupuesto para su programación y 2 relacionados con el saneamiento y rehabilitación de cantera, que no fue necesaria su realización ya que no se presentaron actos de vandalismo que se presentan generalmente en el mes de mayo, por lo que se reporta un avance del 80.00%.	
9	Porcentaje de solicitudes de transparencia atendidas en la Plataforma Estatal de Transparencia	Contribuir a la democratización de la sociedad mexicana y a la plena vigencia del estado de derecho, proporcionando la información pública que establece la Ley de Transparencia y Acceso a la Información Pública del Estado	(Número de solicitudes de transparencia atendidas en el semestre / Número de solicitudes de transparencia recibidas en el semestre) * 100 (170/170)* 100	1	Trimestral	Gestión	90%	91%	100.00	100.00		100.00%	Para segundo trimestre se atendieron 95 solicitudes a través de la Plataforma Nacional de Transparencia, de las cuales las 95 fueron tramitadas de manera personalizada e individual dentro de los procesos internos de la Unidad de Transparencia este H. Congreso del Estado, por lo que al segundo trimestre se informa cumplimiento del 100%, con un atención acumulada de 170 solicitudes atendidas de las 170 recibidas.	



PRESENTACIÓN DE AVANCE.

Para este segundo trimestre se monitorearon los indicadores plasmados en el presupuesto de Egresos del Estado, mencionando las principales actividades con las que se reporta el avance y cumplimiento de los objetivos estratégicos institucionales, como sigue a continuación:

Se reporta un avance en el índice de dictaminación general al cierre del trimestre, en el que está registrado un total de 445 iniciativas de la LXIII Legislatura procesadas y dictaminadas, y se tienen 298 pendientes de dictaminación recibidas recientemente o se encuentran en proceso de estudio y atención, adicionalmente se tienen 25 iniciativas que están en proceso para su dictaminación, relacionadas con consultas ciudadanas, con programación para su celebración durante el resto del ejercicio; se informan de los avances en la dictaminación sobre iniciativas de legislaturas anteriores, informando de 537 pendientes de atender y 11 más que se relacionan con consultas ciudadanas.

Durante el segundo trimestre se realizaron actividades relacionadas con el objetivo estratégico del Poder Legislativo y orientados a la atención ciudadana, mencionando la celebración del Parlamento de las Niñas y los Niños 2023 en el mes de abril, con el objetivo de fomentar entre la niñez potosina el derecho a la participación política y ciudadana, donde 27 niños y niñas presentaron diversas propuestas en temas como: abastecimiento de agua potable, violencia contra las mujeres, contaminación y cuidado del medio ambiente, atención a comunidades y pueblos indígenas, y mayor inclusión a personas con discapacidad, entre otros.

Se informa de la celebración en el mes de mayo del Tercer Parlamento de Mujeres de San Luis Potosí, coordinado por la presidenta de la Comisión de Igualdad de Género del Congreso del Estado, diputada




Emma Idalia Saldaña Guerrero donde se convocó a las mujeres de todas las regiones del estado, creando un espacio con libertad, seguridad y respeto, donde se plantearon sus problemas actuales, los que aún no se atienden o no se visibilizan y proponer medidas legislativas que puedan dar base al diseño de políticas públicas y el Poder Legislativo pueda trabajar sobre esta agenda en beneficio de las mujeres.

Se celebró la instalación del Primer Congreso Constituyente de San Luis Potosí, el Congreso del Estado realizó el 15 de junio de 2023, sesión solemne en Matehuala, promovido por la diputada Cinthia Verónica Segovia Colunga, en aras del fortalecimiento de la democracia, donde con motivo del Aniversario 199 de la Instalación del Primer Congreso Constituyente de San Luis Potosí, la LXIII Legislatura develó placa conmemorativa y se desahogaron las sesiones Solemne y Ordinaria en el Teatro Manuel José Othón del Municipio de Matehuala.

Se menciona que un evento de esta magnitud tuvo lugar hace casi dos siglos, y es de gran trascendencia para San Luis Potosí, ya que marcó el inicio de una etapa clave en la construcción del sistema político, jurídico y social, ya que fue el primer Congreso Constituyente, el que sentó las bases de la democracia y la soberanía popular en el estado. En este mismo recinto se llevó a cabo Sesión Ordinaria, para la aprobación del plebiscito con el que se promueve otorgar la categoría de municipio al centro de población que se conoce como Delegación de Villa de Pozos.

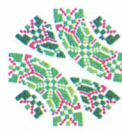
Otra de las acciones a informar para el segundo trimestre, eventos llevados a cabo en el mes de junio con sedes en la ciudad de Matehuala, Ciudad Valles, Rioverde y capital Potosina, con medios de comunicación, con motivo del reconocimiento a la libertad de expresión.



PRINCIPALES ACTIVIDADES O LOGROS DEL TRIMESTRE.


Objetivo 2. Coordinación permanente del Ejecutivo con el Poder Legislativo y Judicial, Gobierno Federal y Ayuntamientos, para mantener la gobernabilidad en la Entidad.

Programa y/o proyecto	Principales Actividades	Indicador que impacta																												
Programa y/o proyecto: Actividad Legislativa	<ul style="list-style-type: none"> <li data-bbox="638 732 1452 767"><i>Índice de Dictaminación general al 30 de junio de 2023</i> <table border="1" data-bbox="696 874 1574 1286"> <thead> <tr> <th data-bbox="696 874 826 1031">LEGISLATURA</th> <th data-bbox="826 874 948 1031">TOTAL DE INICIATIVAS TURNADAS</th> <th data-bbox="948 874 1067 1031">NÚMERO DE INICIATIVAS QUE NO VAN PARA CONSULTA</th> <th data-bbox="1067 874 1189 1031">NÚMERO DE INICIATIVAS A CONSULTA</th> <th data-bbox="1189 874 1311 1031">TOTAL DE INICIATIVAS PROCESADAS</th> <th data-bbox="1311 874 1433 1031">TOTAL DE INICIATIVAS PENDIENTES</th> <th data-bbox="1433 874 1574 1031">EFICIENCIA LEGISLATIVA %</th> </tr> </thead> <tbody> <tr> <td data-bbox="696 1031 826 1131">LXIII LEGISLATURA (29 de Junio de 2023)</td> <td data-bbox="826 1031 948 1131">768</td> <td data-bbox="948 1031 1067 1131">743</td> <td data-bbox="1067 1031 1189 1131">25</td> <td data-bbox="1189 1031 1311 1131">445</td> <td data-bbox="1311 1031 1433 1131">323</td> <td data-bbox="1433 1031 1574 1131">59.89%</td> </tr> <tr> <td data-bbox="696 1131 826 1232">LXII LEGISLATURA (29 de Junio de 2023)</td> <td data-bbox="826 1131 948 1232">1688</td> <td data-bbox="948 1131 1067 1232">1677</td> <td data-bbox="1067 1131 1189 1232">11</td> <td data-bbox="1189 1131 1311 1232">1519</td> <td data-bbox="1311 1131 1433 1232">169</td> <td data-bbox="1433 1131 1574 1232">90.58%</td> </tr> <tr> <td data-bbox="696 1232 826 1286">LXI LEGISLATURA</td> <td data-bbox="826 1232 948 1286">1513</td> <td data-bbox="948 1232 1067 1286">1513</td> <td data-bbox="1067 1232 1189 1286">0</td> <td data-bbox="1189 1232 1311 1286">1134</td> <td data-bbox="1311 1232 1433 1286">379</td> <td data-bbox="1433 1232 1574 1286">74.95%</td> </tr> </tbody> </table>	LEGISLATURA	TOTAL DE INICIATIVAS TURNADAS	NÚMERO DE INICIATIVAS QUE NO VAN PARA CONSULTA	NÚMERO DE INICIATIVAS A CONSULTA	TOTAL DE INICIATIVAS PROCESADAS	TOTAL DE INICIATIVAS PENDIENTES	EFICIENCIA LEGISLATIVA %	LXIII LEGISLATURA (29 de Junio de 2023)	768	743	25	445	323	59.89%	LXII LEGISLATURA (29 de Junio de 2023)	1688	1677	11	1519	169	90.58%	LXI LEGISLATURA	1513	1513	0	1134	379	74.95%	Impacto en la sociedad con la creación, derogación y/o modificación de legislación en beneficio de los ciudadanos del Estado.
LEGISLATURA	TOTAL DE INICIATIVAS TURNADAS	NÚMERO DE INICIATIVAS QUE NO VAN PARA CONSULTA	NÚMERO DE INICIATIVAS A CONSULTA	TOTAL DE INICIATIVAS PROCESADAS	TOTAL DE INICIATIVAS PENDIENTES	EFICIENCIA LEGISLATIVA %																								
LXIII LEGISLATURA (29 de Junio de 2023)	768	743	25	445	323	59.89%																								
LXII LEGISLATURA (29 de Junio de 2023)	1688	1677	11	1519	169	90.58%																								
LXI LEGISLATURA	1513	1513	0	1134	379	74.95%																								




Programa y/o proyecto	Principales Actividades	Indicador que impacta
Programa y/o proyecto: Actividad Legislativa	<ul style="list-style-type: none"><i>Parlamento de las Niñas y los Niños 2023</i> Celebración del Parlamento de las Niñas y los Niños 2023 con el objetivo de fomentar entre la niñez potosina el derecho a la participación política y ciudadana, donde 27 niños y niñas presentaron diversas propuestas en temas como: abastecimiento de agua potable, violencia contra las mujeres, contaminación y cuidado del medio ambiente, atención a comunidades y pueblos indígenas, y mayor inclusión a personas con discapacidad, entre otros. (abril 2023)	Impacto directo atención de los niñas y niños del Estado.

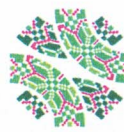
Programa y/o proyecto	Principales Actividades	Indicador que impacta
Programa y/o proyecto: Actividad Legislativa (Genero)	<ul style="list-style-type: none"><i>Tercer Parlamento de Mujeres de San Luis Potosí</i> Se convocó a las mujeres de todas las regiones del estado, creando un espacio con libertad, seguridad y respeto, donde se plantearon sus problemas actuales, los que aún no se atienden o no se visibilizan y proponer medidas legislativas que puedan dar base al diseño de políticas públicas y el Poder Legislativo pueda trabajar sobre esta agenda en beneficio de las mujeres. (mayo 2023)	Actividades específicas de legisladores en temas de género, con atención directa a las mujeres del Estado.



Programa y/o proyecto	Principales Actividades	Indicador que impacta
Programa y/o proyecto: Actividad Legislativa	<ul style="list-style-type: none"><li data-bbox="644 371 1665 432">• <i>Instalación Primer Congreso Constituyente de San Luis Potosí Matehuala</i> <p data-bbox="689 451 1665 922">El Congreso del Estado realizó sesión solemne en Matehuala, promovido por la diputada Cinthia Verónica Segovia Colunga, en aras del fortalecimiento de la democracia, donde con motivo del Aniversario 199 de la Instalación del Primer Congreso Constituyente de San Luis Potosí, la LXIII Legislatura develó placa conmemorativa y celebró sesiones Solemne y Ordinaria en el Teatro Manuel José Othón del Municipio de Matehuala, de igual manera se celebró Sesión Ordinaria No. 72, donde se aprueba llevar a cabo el plebiscito con el que se promueve otorgar la categoría de municipio al centro de población que se conoce como Delegación de Villa de Pozos. (junio 2023)</p>	Impacto en la celebración de actos protocolarios y actos para la celebración de consultas para atender opinión y demandas de la población.



Programa y/o proyecto	Principales Actividades	Indicador que impacta
Programa y/o proyecto: Difusión y Divulgación	<ul style="list-style-type: none"><li data-bbox="648 371 1025 403">• <i>Difusión y Divulgación.</i> Eventos llevados a cabo en el mes de junio con sedes en la ciudad de Matehuala, Ciudad Valles, Rioverde y capital Potosina, con medios de comunicación, con motivo del reconocimiento a la libertad de expresión	Acciones de difusión y divulgación sobre la función legislativa, encaminadas a generar estrategias para mantener informada a la ciudadanía sobre el Poder Legislativo.



POLÍTICA TRANSVERSAL

La incorporación del enfoque transversal en las políticas públicas ha sido prioritaria en esta Administración, desde el proceso de integración del Plan Estatal de Desarrollo 2021-2027 y sus programas derivados todas las dependencias y entidades implementan programas, proyectos y acciones que buscan dar respuesta a problemas sociales y económicos, disminuir las brechas de desigualdad y beneficiar a grupos que históricamente se encuentran en desventaja y tienden a ser vulnerables, como son personas con discapacidad, pueblos y comunidades indígenas, mujeres, personas adultas mayores, niñas, niños y adolescentes.


Con el presente Informe se busca continuar con la labor de impulsar acciones institucionales en los sectores transversales con enfoque basado en derechos humanos, en cumplimiento con lo dispuesto en el artículo 7 de la Constitución Política del Estado Libre y Soberano de San Luis Potosí, y los artículos 2º párrafo primero y 25 fracción VII de la Ley de Presupuesto y Responsabilidad Hacendaria del Estado y Municipios de San Luis Potosí.

Igualdad entre mujeres y hombres

Objetivo 1. (PED 2021-2027)

Programa o proyecto	Principales actividades	*Monto	Indicador (es)
Foro del parlamento de las mujeres	Fomentar iniciativas legislativas orientadas a la protección de la mujer con apego instrumentos internacionales	\$ 183,618.00	Porcentaje de iniciativas dictaminadas originadas en el foro del parlamento de las mujeres

*Monto: Cuando el programa o proyecto cuente con un presupuesto etiquetado total o parcial deberá complementar esta columna, de lo contrario únicamente hacer mención del programa o proyecto, sus principales actividades y a que indicador impacta.



POTOSÍ
PARA LOS POTOSINOS
GOBIERNO DEL ESTADO 2021-2027

COPLADE
COMITÉ DE PLANEACIÓN
DEL DESARROLLO ESTATAL



**PLAN ESTATAL
DE DESARROLLO
2021-2027**



POTOSÍ
PARA LOS POTOSINOS
GOBIERNO DEL ESTADO 2021-2027



HONORABLE
CONGRESO DEL ESTADO
SAN LUIS POTOSÍ
LXIII LEGISLATURA



**LEGISLANDO
JUNTOS**



**PLAN ESTATAL
DE DESARROLLO
2021-2027**

Formuló: C.P. Eréndira de la Luz Herrera Ramírez, Oficial Mayor del Poder Legislativo

Revisó: Diputada Cinthia Verónica Segovia Colunga

Firma para validación:

Contacto para seguimiento y aclaraciones: C.P. Eréndira de la Luz Herrera Ramírez

Tel: 444 300 8635

Correo: oficialia@congresosanluis.gob.mx