



PODER EJECUTIVO  
DEL ESTADO DE  
SAN LUIS POTOSÍ



**POTOSÍ**  
PARA LOS POTOSINOS  
GOBIERNO DEL ESTADO 2021-2027

**CAMINOS**  
JUNTA ESTATAL DE CAMINOS

**ESTADOS FINANCIEROS  
PRESUPUESTARIOS  
JULIO 2023**



**Junta Estatal de Caminos de San Luis Potosí**  
 Estado Analítico de Ingresos por CRI  
 Al 31 de julio del 2023  
 (Cifras en Pesos)

Rubro de Ingresos	Estimado	Ampliacion/ (Reduccion)	Modificado	Devengado	Recaudado	Diferencia
<b>Impuestos</b>						
Cuotas y aportaciones de seguridad social	0.00	0.00	0	0.00	0.00	0
Contribuciones de mejora	0.00	0.00	0	0.00	0.00	0
Derechos	0.00	6,971,378.53	6,971,379	6,126,146.39	5,566,674.12	5,566,674
Producto	0.00	0.00	0	0.00	0.00	0
Corriente	0.00	0.00	0	0.00	0.00	0
Capital	0.00	0.00	0	0.00	0.00	0
Provechamientos	0.00	0.00	0	0.00	0.00	0
Corriente	0.00	0.00	0	0.00	0.00	0
Capital	0.00	0.00	0	0.00	0.00	0
Ingresos por venta de bienes y servicios	0.00	0.00	0	0.00	0.00	0
<b>Participaciones y aportaciones</b>	0.00	0.00	0	1,990.00	1,990.00	1,990
Transferencias, asignaciones, subsidios y otras ayudas	271,776,830.0	10,202,069.16	281,978,899	112,701,624.0	78,496,234.55	-193,280,595
Ingresos derivados de financiamientos	0.00	0.00	0	0.00	0.00	0
<b>Totales</b>	271,776,830.0	17,173,447.69	288,950,278	118,829,760.4	84,064,898.67	-187,711,931

Leticia Gomez Quintero  
 Directora Administrativa

José Francisco Reyes Novelo  
 Director General

Bajo protesta de decir verdad declaramos que los Estados Financieros y sus notas, son razonablemente correctos y son responsabilidad del emisor



**Junta Estatal de Caminos de San Luis Potosí**  
 Estado Analítico de Ingresos por Fuente de Financiamiento  
 Al 31 de julio del 2023  
 (Cifras en Pesos)

Fuente de Financiamiento	Estimado	Ampliacion/ (Reduccion)	Modificado	Devengado	Recaudado	Diferencia
<b>Ingresos del Gobierno</b>						
Impuestos	0.00	0.00	0	0.00	0.00	0
Contribuciones de mejora	0.00	0.00	0	0.00	0.00	0
Derechos	0.00	0.00	0	0.00	0.00	0
Producto	0.00	6,971,378.53	6,971,379	6,126,146.39	5,566,674.12	5,566,674
Corriente	0.00	0.00	0	0.00	0.00	0
Capital	0.00	0.00	0	0.00	0.00	0
Provechamientos	0.00	0.00	0	0.00	0.00	0
Corriente	0.00	0.00	0	0.00	0.00	0
Capital	0.00	0.00	0	0.00	0.00	0
Participaciones y aportaciones	0.00	0.00	0	0.00	0.00	0
<b>Ingresos de organismos y empresas</b>						
Cuotas y aportaciones de seguridad social	0.00	0.00	0	0.00	0.00	0
Ingresos por venta de bienes y servicios	0.00	0.00	0	1,990.00	1,990.00	1,990
Transferencias, asignaciones, subsidios y otras ayudas	271,776,830.0	10,202,069.16	281,978,899	112,701,624.0	78,496,234.55	-193,280,595
<b>Ingresos derivados de financiamiento</b>	0			8		
Ingresos derivados de financiamientos	0.00	0.00	0	0.00	0.00	0
<b>Totales</b>	271,776,830.0	17,173,447.69	288,950,278	118,829,760.4	84,064,898.67	-187,711,931
	0			7		

Leticia Gómez Quintero  
 Directora Administrativa

José Francisco Reyes Novelo  
 Director General

Bajo protesta de decir verdad declaramos que los Estados Financieros y sus notas, son razonablemente correctos y son responsabilidad del emisor





Junta Estatal de Caminos de San Luis Potosí  
 Analítico del Presupuesto de Egresos por COG (pesos)  
 Clasificación por Objeto del Gasto (Capítulo y Conceptos)  
 Al 31 de julio del 2023

Concepto	Aprobado	Ampliacion/ (Reduccion)	Modificado	Devengado	Pagado	Subejercicio
COG SIN DEFINIR	0.00	0.00	0.00	0.00	0.00	0.00
SERVICIOS PERSONALES	0.00	0.00	0.00	0.00	0.00	0.00
REMUNERACIONES AL PERSONAL DE CARÁCTER PERMANENTE	117,847,320.00	1,000,000.00	118,847,320.00	52,415,932.95	52,415,932.95	66,431,387.05
REMUNERACIONES AL PERSONAL DE CARÁCTER TRANSITORIO	37,797,495.00	0.00	37,797,495.00	17,982,053.00	17,982,053.00	19,815,442.00
REMUNERACIONES ADICIONALES Y ESPECIALES	20,326,725.00	0.00	20,326,725.00	9,295,873.00	9,295,873.00	11,030,852.00
SEGURIDAD SOCIAL	10,315,173.00	1,000,000.00	11,315,173.00	2,199,898.00	2,199,898.00	9,115,275.00
OTRAS PRESTACIONES SOCIALES Y ECONÓMICAS	4,612,701.00	0.00	4,612,701.00	2,143,889.00	2,143,889.00	2,468,812.00
PREVISIONES	42,266,942.00	0.00	42,266,942.00	19,382,704.00	19,382,704.00	22,884,238.00
PAGO DE ESTÍMULOS A SERVIDORES PÚBLICOS	0.00	0.00	0.00	0.00	0.00	0.00
IMPUESTO SOBRE NÓMINAS Y OTROS QUE SE DERIVEN DE UNA RELACIÓN LABORAL	2,528,284.00	0.00	2,528,284.00	1,411,517.00	1,411,517.00	1,116,767.00
MATERIALES Y SUMINISTROS	0.00	0.00	0.00	0.00	0.00	0.00
MATERIALES DE ADMINISTRACIÓN, EMISIÓN DE DOCUMENTOS Y ARTÍCULOS OFICIALES	1,101,774.00	2,300,543.97	3,402,317.97	2,248,046.94	2,132,685.75	1,154,271.03
ALIMENTOS Y UTENSILIOS	273,151.00	495,000.00	768,151.00	169,009.00	142,108.00	599,142.00
MATERIAS PRIMAS Y MATERIALES DE PRODUCCIÓN Y COMERCIALIZACIÓN	139,052.00	100,000.00	239,052.00	53,705.00	50,741.00	185,347.00
MATERIALES Y ARTÍCULOS DE CONSTRUCCIÓN Y DE REPARACIÓN	0.00	0.00	0.00	0.00	0.00	0.00
PRODUCTOS QUÍMICOS, FARMACÉUTICOS Y DE LABORATORIO	62,400.00	793,849.00	856,249.00	586,343.00	546,055.00	269,906.00
COMBUSTIBLES, LUBRICANTES Y ADITIVOS	7,368.00	5,000.00	12,368.00	0.00	0.00	12,368.00
VESTUARIO, BLANCOS, PRENDAS DE PROTECCIÓN Y ARTÍCULOS DEPORTIVOS	595,264.00	436,695.00	1,031,959.00	999,478.00	963,353.00	32,481.00
MATERIALES Y SUMINISTROS PARA SEGURIDAD	4,020.00	125,000.00	129,020.00	103,171.00	100,537.00	25,849.00
HERRAMIENTAS, REFACCIONES Y ACCESORIOS MENORES	0.00	0.00	0.00	0.00	0.00	0.00
SERVICIOS GENERALES	20,519.00	345,000.00	365,519.00	336,340.00	329,891.00	29,179.00
SERVICIOS BÁSICOS	2,827,736.00	2,017,028.08	4,844,765.08	2,279,679.02	1,932,983.18	2,565,086.06
SERVICIOS DE ARRENDAMIENTO	594,228.00	38,600.00	632,828.00	249,589.00	249,384.00	383,239.00
SERVICIOS PROFESIONALES, CIENTÍFICOS, TÉCNICOS Y OTROS SERVICIOS	427,868.00	30,000.00	457,868.00	264,892.00	179,525.00	192,976.00
SERVICIOS FINANCIEROS, BANCARIOS Y COMERCIALES	33,060.00	339,000.00	372,060.00	242,013.00	164,390.00	130,047.00
SERVICIOS DE INSTALACIÓN, REPARACIÓN, MANTENIMIENTO Y CONSERVACIÓN	436,404.00	351,500.00	787,904.00	385,147.00	308,583.00	402,757.00
SERVICIOS DE COMUNICACIÓN SOCIAL Y PUBLICIDAD	772,136.00	685,000.00	1,457,136.00	571,962.00	462,783.00	885,174.00
SERVICIOS DE TRASLADO Y VIÁTICOS	30,000.00	92,201.00	122,201.00	14,445.00	16,688.00	107,756.00
SERVICIOS OFICIALES	445,072.00	182,728.00	627,800.00	316,255.00	316,255.00	311,545.00
OTROS SERVICIOS GENERALES	0.00	110,000.00	110,000.00	105,412.00	105,412.00	4,588.00
TRANSFERENCIAS, ASIGNACIONES, SUBSIDIOS Y OTRAS AYUDAS	88,968.00	188,000.00	276,968.00	129,965.00	129,965.00	147,003.00
TRANSFERENCIAS INTERNAS Y ASIGNACIONES AL SECTOR PÚBLICO	0.00	0.00	0.00	0.00	0.00	0.00
TRANSFERENCIAS AL RESTO DEL SECTOR PÚBLICO	0.00	0.00	0.00	0.00	0.00	0.00
SUBSIDIOS Y SUBVENCIONES	0.00	0.00	0.00	0.00	0.00	0.00
AYUDAS SOCIALES	0.00	0.00	0.00	0.00	0.00	0.00
PENSIONES Y JUBILACIONES	0.00	0.00	0.00	0.00	0.00	0.00
TRANSFERENCIAS A FIDEICOMISOS, MANDATOS Y OTROS ANÁLOGOS	0.00	0.00	0.00	0.00	0.00	0.00
Donativos	0.00	0.00	0.00	0.00	0.00	0.00
TRANSFERENCIAS AL EXTERIOR	0.00	0.00	0.00	0.00	0.00	0.00
BIENES MUEBLES, INMUEBLES E INTANGIBLES	0.00	0.00	0.00	0.00	0.00	0.00
MOBILIARIO Y EQUIPO DE ADMINISTRACIÓN	0.00	2,195,900.00	2,195,900.00	2,153,399.37	2,153,399.29	42,500.63
MOBILIARIO Y EQUIPO EDUCACIONAL Y RECREATIVO	0.00	0.00	0.00	0.00	0.00	0.00
EQUIPO E INSTRUMENTAL MÉDICO Y DE LABORATORIO	0.00	0.00	0.00	0.00	0.00	0.00
VEHÍCULOS Y EQUIPO DE TRANSPORTE	0.00	0.00	0.00	0.00	0.00	0.00
EQUIPO DE DEFENSA Y SEGURIDAD	0.00	2,135,900.00	2,135,900.00	2,094,900.00	2,094,900.00	41,000.00
MAQUINARIA, OTROS EQUIPOS Y HERRAMIENTAS	0.00	0.00	0.00	0.00	0.00	0.00
ACTIVOS BIOLÓGICOS	0.00	60,000.00	60,000.00	58,499.00	58,499.00	1,501.00
BIENES INMUEBLES	0.00	0.00	0.00	0.00	0.00	0.00
ACTIVOS INTANGIBLES	0.00	0.00	0.00	0.00	0.00	0.00
INVERSIÓN PÚBLICA	0.00	0.00	0.00	0.00	0.00	0.00
OBRA PÚBLICA EN BIENES DE DOMINIO PÚBLICO	150,000,000.00	9,659,974.69	159,659,974.69	20,948,898.28	20,948,898.28	138,711,076.41
OBRA PÚBLICA EN BIENES PROPIOS	150,000,000.00	9,659,975.00	159,659,975.00	20,948,898.00	20,948,898.00	138,711,077.00
PROYECTOS PRODUCTIVOS Y ACCIONES DE FOMENTO	0.00	0.00	0.00	0.00	0.00	0.00
INVERSIONES FINANCIERAS Y OTRAS PROVISIONES	0.00	0.00	0.00	0.00	0.00	0.00
INVERSIONES PARA EL FOMENTO DE ACTIVIDADES PRODUCTIVAS	0.00	0.00	0.00	0.00	0.00	0.00
ACCIONES Y PARTICIPACIONES DE CAPITAL	0.00	0.00	0.00	0.00	0.00	0.00
COMPRA DE TÍTULOS Y VALORES	0.00	0.00	0.00	0.00	0.00	0.00
CONCESIÓN DE PRÉSTAMOS	0.00	0.00	0.00	0.00	0.00	0.00
INVERSIONES EN FIDEICOMISOS, MANDATOS Y OTROS ANÁLOGOS	0.00	0.00	0.00	0.00	0.00	0.00
OTRAS INVERSIONES FINANCIERAS	0.00	0.00	0.00	0.00	0.00	0.00
PROVISIONES PARA CONTINGENCIAS Y OTRAS EROGACIONES ESPECIALES	0.00	0.00	0.00	0.00	0.00	0.00
PARTICIPACIONES Y APORTACIONES	0.00	0.00	0.00	0.00	0.00	0.00
PARTICIPACIONES	0.00	0.00	0.00	0.00	0.00	0.00
APORTACIONES	0.00	0.00	0.00	0.00	0.00	0.00
CONVENIOS	0.00	0.00	0.00	0.00	0.00	0.00
DEUDA PÚBLICA	0.00	0.00	0.00	0.00	0.00	0.00
AMORTIZACIÓN DE LA DEUDA PÚBLICA	0.00	0.00	0.00	0.00	0.00	0.00
INTERESES DE LA DEUDA PÚBLICA	0.00	0.00	0.00	0.00	0.00	0.00
COMISIONES DE LA DEUDA PÚBLICA	0.00	0.00	0.00	0.00	0.00	0.00
GASTOS DE LA DEUDA PÚBLICA	0.00	0.00	0.00	0.00	0.00	0.00
COSTO POR COBERTURAS	0.00	0.00	0.00	0.00	0.00	0.00
APOYOS FINANCIEROS	0.00	0.00	0.00	0.00	0.00	0.00
ADEUDOS DE EJERCICIOS FISCALES ANTERIORES (ADEFAS)	0.00	0.00	0.00	0.00	0.00	0.00

Bajo protesta de decir verdad declaramos que los Estados Financieros y sus notas, son razonablemente correctos y son responsabilidad del emisor



**Junta Estatal de Caminos de San Luis Potosí**  
Analítico del Presupuesto de Egresos por COG (pesos)  
Clasificación por Objeto del Gasto (Capítulo y Conceptos)  
Al 31 de julio del 2023

Concepto	Aprobado	Ampliación/ (Reducción)	Modificado	Devengado	Pagado	Subejercicio
Totales	271,776,830.00	17,173,448.00	288,950,278.00	80,045,957.00	79,583,899.00	208,904,321.00

*[Handwritten signature]*

*[Handwritten signature]*

Leticia Gómez Quintero  
Directora Administrativa

José Francisco Reyes Novelo  
Director General

Bajo protesta de decir verdad declaramos que los Estados Financieros y sus notas, son razonablemente correctos y son responsabilidad del emisor





**Junta Estatal de Caminos de San Luis Potosí**  
 Presupuesto de Egresos por Tipo de Gasto (pesos)  
 Clasificación Económica (Tipo de Gasto)  
 Al 31 de julio del 2023

Concepto	Aprobado	Ampliacion/ (Reduccion)	Modificado	Devengado	Pagado	Subejercicio
Gasto Corriente	121,776,830.00	5,317,573.05	127,094,403.05	56,943,658.91	56,481,601.88	70,150,744.14
Gasto de Capital	150,000,000.00	11,855,874.69	161,855,874.69	23,102,297.65	23,102,297.57	138,753,577.04
Amortización de la deuda y disminución de pasivos	0.00	0.00	0.00	0.00	0.00	0.00
<b>Totales</b>	<b>271,776,830.00</b>	<b>17,173,447.74</b>	<b>288,950,277.74</b>	<b>80,045,956.55</b>	<b>79,583,899.45</b>	<b>208,904,321.19</b>

  
 Leticia Gómez Quintero  
 Directora Administrativa

  
 José Francisco Reyes Novillo  
 Director General

Bajo protesta de decir verdad declaramos que los Estados Financieros y sus notas, son razonablemente correctos y son responsabilidad del emisor



Junta Estatal de Caminos de San Luis Potosí  
Analítico del Presupuesto de Egresos por Clasificación Administrativa (pesos)  
Clasificación Administrativa  
Al 31 de julio del 2023

Concepto	Aprobado	Ampliacion/ (Reduccion)	Modificado	Devengado	Pagado	Subejercicio
Poder Ejecutivo	0.00	0.00	0.00	0.00	0.00	0.00
Poder Legislativo	0.00	0.00	0.00	0.00	0.00	0.00
Poder Judicial	0.00	0.00	0.00	0.00	0.00	0.00
Organos Autónomos*	271,776,830.00	17,173,447.74	288,950,277.74	80,045,956.55	79,583,899.45	208,904,321.19
Totales	271,776,830.00	17,173,447.74	288,950,277.74	80,045,956.55	79,583,899.45	208,904,321.19

  
Leticia Gómez Quintero  
Directora Administrativa

  
José Francisco Reyes Novelo  
Director General


Bajo protesta de decir verdad declaramos que los Estados Financieros y sus notas, son razonablemente correctos y son responsabilidad del emisor



**Junta Estatal de Caminos de San Luis Potosí**  
 Estado Analítico del Ejercicio del Presupuesto de Egresos (miles de pesos)  
 Clasificación Administrativa  
 Al 31 de julio del 2023

Concepto	Aprobado	Ampliacion/ (Reduccion)	Modificado	Devengado	Pagado	Subejercicio
Poder Ejecutivo	0.00	0.00	0.00	0.00	0.00	0.00
Poder Legislativo	0.00	0.00	0.00	0.00	0.00	0.00
Poder Judicial	0.00	0.00	0.00	0.00	0.00	0.00
Organos Autónomos*	271,776,830.00	17,173,447.74	288,950,277.74	80,045,956.55	79,583,899.45	208,904,321.19
<b>Totales</b>	<b>271,776,830.00</b>	<b>17,173,447.74</b>	<b>288,950,277.74</b>	<b>80,045,956.55</b>	<b>79,583,899.45</b>	<b>208,904,321.19</b>

  
 Leticia Gómez Quintero  
 Directora Administrativa

  
 José Francisco Reyes Novelo  
 Director General

Bajo protesta de decir verdad declaramos que los Estados Financieros y sus notas, son razonablemente correctos y son responsabilidad del emisor






Junta Estatal de Caminos de San Luis Potosí  
Analítico del Presupuesto de Egresos por Clasificación Administrativa (pesos)  
Clasificación Administrativa  
Al 31 de julio del 2023

Concepto	Aprobado	Ampliación/ (Reducción)	Modificado	Devengado	Pagado	Subejercicio
JUNTA ESTATAL DE CAMINOS DE SAN LUIS POTOSI	271,776,830.00	17,173,447.74	288,950,277.74	80,045,956.55	79,583,899.45	208,904,321.19
JUNTA ESTATAL DE CAMINOS DE SAN LUIS POTOSI	0.00	0.00	0.00	0.00	0.00	0.00
Totales	271,776,830.00	17,173,447.74	288,950,277.74	80,045,956.55	79,583,899.45	208,904,321.19



Leticia Gómez Quintero  
Directora Administrativa




José Francisco Reyes Novelo  
Director General


Bajo protesta de decir verdad declaramos que los Estados Financieros y sus notas, son razonablemente correctos y son responsabilidad del emisor



**Junta Estatal de Caminos de San Luis Potosí**  
 Estado Analítico del Ejercicio del Presupuesto de Egresos (pesos)  
 Clasificación Funcional (Finalidad y Funcion)  
 Al 31 de julio del 2023

Concepto	Aprobado	Ampliación/ (Reducción)	Modificado	Devengado	Pagado	Subejercicio
GOBIERNO						
LEGISLACION						
JUSTICIA	0.00	0.00	0.00	0.00	0.00	0.00
COORDINACION DE LA POLITICA DE GOBIERNO	0.00	0.00	0.00	0.00	0.00	0.00
RELACIONES EXTERIORES	0.00	0.00	0.00	0.00	0.00	0.00
ASUNTOS FINANCIEROS Y HACENDARIOS	0.00	0.00	0.00	0.00	0.00	0.00
DEFENSA	0.00	0.00	0.00	0.00	0.00	0.00
ASUNTOS DE ORDEN PUBLICO Y DE SEGURIDAD	0.00	0.00	0.00	0.00	0.00	0.00
INVESTIGACION FUNDAMENTAL (BASICA)	0.00	0.00	0.00	0.00	0.00	0.00
OTROS SERVICIOS GENERALES	0.00	0.00	0.00	0.00	0.00	0.00
DESARROLLO SOCIAL	0.00	0.00	0.00	0.00	0.00	0.00
PROTECCION AMBIENTAL						
VIVIENDA Y SERVICIOS A LA COMUNIDAD	0.00	0.00	0.00	0.00	0.00	0.00
SALUD	0.00	0.00	0.00	0.00	0.00	0.00
RECREACION, CULTURA Y OTRAS MANIFESTACIONES SOCIALES	0.00	0.00	0.00	0.00	0.00	0.00
EDUCACION	0.00	0.00	0.00	0.00	0.00	0.00
PROTECCION SOCIAL	0.00	0.00	0.00	0.00	0.00	0.00
OTROS ASUNTOS SOCIALES	0.00	0.00	0.00	0.00	0.00	0.00
DESARROLLO ECONOMICO	0.00	0.00	0.00	0.00	0.00	0.00
ASUNTOS ECONOMICOS, COMERCIALES Y LABORALES EN GENERAL						
AGROPECUARIA, SILVICULTURA, PESCA Y CAZA	0.00	0.00	0.00	0.00	0.00	0.00
COMBUSTIBLES Y ENERGIA	0.00	0.00	0.00	0.00	0.00	0.00
MINERIA, MANUFACTURAS Y CONSTRUCCION	0.00	0.00	0.00	0.00	0.00	0.00
TRANSPORTE	271,776,830.00	17,173,447.74	288,950,277.74	80,045,956.55	79,583,899.45	208,904,321.19
COMUNICACIONES	0.00	0.00	0.00	0.00	0.00	0.00
TURISMO	0.00	0.00	0.00	0.00	0.00	0.00
INVESTIGACION Y DESARROLLO RELACIONADOS CON ASUNTOS ECONOMICOS	0.00	0.00	0.00	0.00	0.00	0.00
OTRAS INDUSTRIAS Y OTROS ASUNTOS ECONOMICOS	0.00	0.00	0.00	0.00	0.00	0.00
OTRAS						
TRANSACCIONES DE LA DEUDA PUBLICA / COSTO FINANCIERO DE LA DEUDA	0.00	0.00	0.00	0.00	0.00	0.00
TRANSFERENCIAS, PARTICIPACIONES Y APORTACIONES ENTRE DIFERENTES NIVELES Y ORDENES DE GOBIERNO	0.00	0.00	0.00	0.00	0.00	0.00
SANEAMIENTO DEL SISTEMA FINANCIERO	0.00	0.00	0.00	0.00	0.00	0.00
ADEUDOS DE EJERCICIOS FISCALES ANTERIORES	0.00	0.00	0.00	0.00	0.00	0.00
<b>Totales</b>	<b>271,776,830.00</b>	<b>17,173,447.74</b>	<b>288,950,277.74</b>	<b>80,045,956.55</b>	<b>79,583,899.45</b>	<b>208,904,321.19</b>

  
 Leticia Gómez Quintero  
 Directora Administrativa


  
 José Francisco Reyes Novelo  
 Director General


Bajo protesta de decir verdad declaramos que los Estados Financieros y sus notas, son razonablemente correctos y son responsabilidad del emisor



**Junta Estatal de Caminos**  
 Estado Analítico del Ejercicio del Presupuesto de Egresos ( miles de pesos )  
 Presupuesto de Egresos por Fuente de Financiamiento  
 Al 31 de Julio del 2023

Concepto	Aprobado	Amp/Reduc	Modificado	Devengado	Pagado	SubEjercicio
Recursos Fiscales						
Financiamientos Internos						
Financiamientos Externos						
Ingresos Propios	0.00	6,971,378.58	6,971,378.58	5,019,574.15	4,833,918.24	1,951,804.43
Recursos Federales	0.00		0.00	0.00	0.00	0.00
Recursos Estatales	271,776,830.00	10,202,069.16	281,978,899.16	75,026,382.41	74,749,981.21	206,952,516.75
Otros Recursos	0.00	0.00	0.00	0.00	0.00	0.00
	271,776,830.00	17,173,447.74 #	288,950,277.74	80,045,956.56	79,583,899.45	208,904,321.18

  
 Leticia Gomez Quintero  
 Directora Administrativa

  
 José Francisco Reyes Novelo  
 Directora General