

**INSTITUTO DE CAPACITACION PARA EL TRABAJO
DEL ESTADO DE SAN LUIS POTOSI**



**Estado de Flujos de Efectivo
Del 1 de Enero al 30 de Noviembre del 2023
(Cifras en Pesos)**

Página: 1 / 2
Formato IC-5

Concepto	Del Periodo 1 Al 11	Ejercicio:2022 Periodo:1 Al 11
Flujo de Efectivo de las Actividades de Operación		
Origen	90,876,021	75,476,307
Impuestos	0	0
Cuotas y Aportaciones de Seguridad Social	0	0
Contribuciones de mejoras	0	0
Derechos	11,021,073	8,455,179
Productos de Tipo Corriente	0	0
Aprovechamientos de Tipo Corriente	0	0
Ingresos por Ventas de Bienes y Servicios	30,000	32,000
Ingresos no Comprendidos en las Fracciones de la Ley de Ingresos Causados en Ejercicios Fiscales Anteriores	0	0
Pendientes de Liquidación o Pago	0	0
Participaciones y Aportaciones	0	0
Transferencias, Asignaciones y Subsidios y Otras Ayudas	79,771,818	66,927,704
Otros Orígenes de Operación	53,131	61,424
Aplicación	78,248,013	65,000,936
Servicios Personales	67,606,230	58,273,312
Materiales y Suministros	3,377,463	1,906,108
Servicios Generales	7,262,229	4,561,056
Transferencias Internas y Asignaciones al Sector Público	0	0
Transferencias al resto del Sector Público	0	0
Subsidios y Subvenciones	0	0
Ayudas Sociales	0	0
Pensiones y Jubilaciones	0	0
Transferencias a Fideicomisos, Mandatos y Contratos Análogos	0	0
Transferencias a la Seguridad Social	0	0
Donativos	0	0
Transferencias al Exterior	0	0
Participaciones	0	0
Aportaciones	0	0
Convenios	0	0
Otras Aplicaciones de Operación	2,091	260,460
Flujos Netos de Efectivo por Actividades de Operación	12,628,008	10,475,372
Flujos de Efectivo de las Actividades de Inversión		
Origen	-8,262,416	-5,236,085
Bienes Inmuebles, Infraestructura y Construcciones en Proceso	0	0
Bienes Muebles	0	0
Otros Orígenes de Inversión	-8,262,416	-5,236,085
Aplicación	172,877	2,944,233
Bienes Inmuebles, Infraestructura y Construcciones en Proceso	0	0
Bienes Muebles	687,116	15,080
Otras Aplicaciones de Inversión	-514,239	2,929,153
Flujos Netos de Efectivo por Actividades de Inversión	-8,435,293	-8,180,318
Flujo de Efectivo de las Actividades de Financiamiento		
Origen	0	0
Endeudamiento Neto	0	0
Interno	0	0
Externo	0	0
Otros Orígenes de Financiamiento	0	0

**INSTITUTO DE CAPACITACION PARA EL TRABAJO
DEL ESTADO DE SAN LUIS POTOSI**






**Estado de Flujos de Efectivo
Del 1 de Enero al 30 de Noviembre del 2023
(Cifras en Pesos)**

Página: 2 / 2
Formato IC-5

Concepto	Del Periodo 1 Al 11	Ejercicio:2022 Periodo:1 Al 11
Aplicación	0	0
Servicios de la Deuda	0	0
Interno	0	0
Externo	0	0
Otras Aplicaciones de Financiamiento	0	0
Flujos Netos de Efectivo por Actividades de Financiamiento	0	0
Incremento/Disminución Neta en el Efectivo y Equivalentes al Efectivo	4,192,715	2,285,403
Efectivo y Equivalentes al Efectivo al Inicio del Ejercicio	13,718,291	11,432,888
Efectivo y Equivalentes al Efectivo al Final del Ejercicio	17,911,006	13,718,291

" BAJO PROTESTA DE DECIR VERDAD DECLARAMOS QUE LOS ESTADOS FINANCIEROS Y SUS NOTAS, SON RAZONABLEMENTE CORRECTOS Y SON RESPONSABILIDAD EL EMISOR"

 ELABORA <hr style="width: 100%;"/> FIDEL ANTONIO DELGADILLO DELGADO CONTABILIDAD	 SUPERVISA <hr style="width: 100%;"/> EZEQUIEL ANIMAS SALAZAR ENCARGADO DE LA DIRECCIÓN ADMINISTRATIVA	 AUTORIZA <hr style="width: 100%;"/> ROSA ESTEFANIA FLORES SALDIERNA DIRECTORA GENERAL
--	--	---