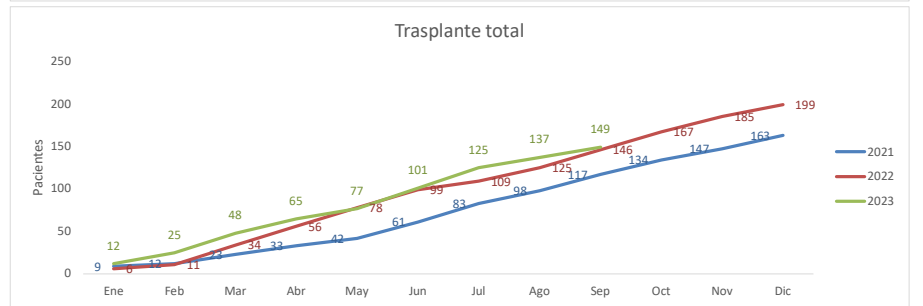
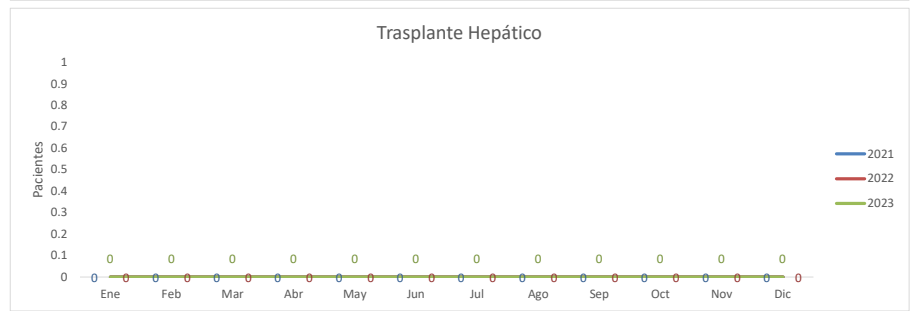
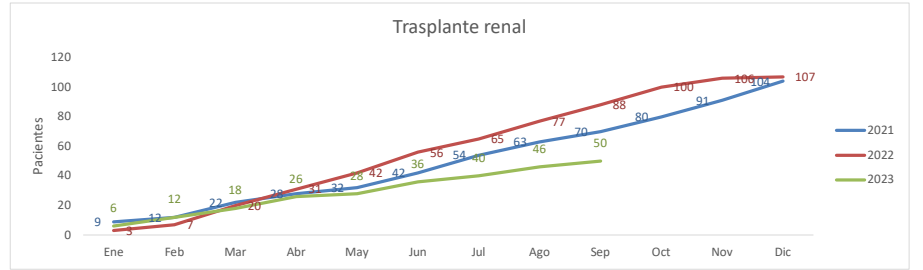
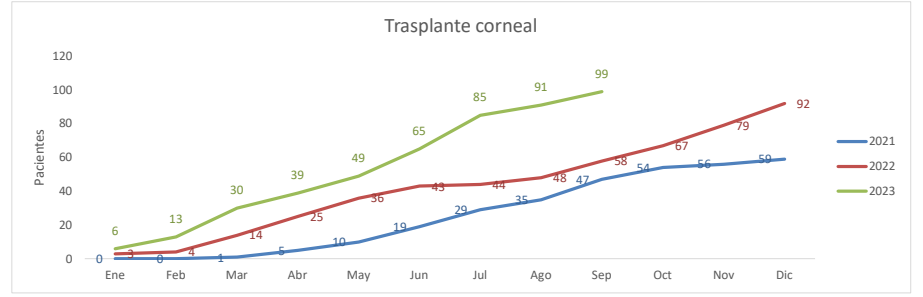


Actividad Estatal de Trasplantes por mes y año																						
		Ene	Feb	Mar	Abr	May	Jun	Jul	Ago	Sep	Oct	Nov	Dic	Tot	Año	Fem	Masc					
		2021	TRDC	0	0	0	0	0	0	0	0	0	0	0		0	0	0	0	0	163	0
TRDV	9		3	10	6	4	10	12	9	7	10	11	13	104	31	30%	73	70%				
Tcó	0		0	1	4	5	9	10	6	12	7	2	3	59	26	44%	33	56%				
THV	0		0	0	0	0	0	0	0	0	0	0	0	0	0	0	0	0				
THC	0		0	0	0	0	0	0	0	0	0	0	0	0	0	0	0	0				
2022	TRDC	0	0	0	2	0	2	0	0	3	0	0	0	7	3	43%	4	57%				
	TRDV	3	4	13	9	11	12	9	12	8	12	6	1	100	38	38%	62	62%				
	Tcó	3	1	10	11	11	7	1	4	10	9	12	13	92	43	47%	49	53%				
	THV	0	0	0	0	0	0	0	0	0	0	0	0	0	0	0	0	0				
	THC	0	0	0	0	0	0	0	0	0	0	0	0	0	0	0	0	0				
2023	TRDC	0	0	0	0	0	0	0	0	0	0	0	0	0	0	0	0					
	TRDV	6	6	6	8	2	8	4	6	4	0	0	0	50	21	42%	29	58%				
	Tcó	6	7	17	9	10	16	20	6	8	0	0	0	99	49	49%	50	51%				
	THV	0	0	0	0	0	0	0	0	0	0	0	0	0	0	0	0	0				
	THC	0	0	0	0	0	0	0	0	0	0	0	0	0	0	0	0	0				

* TRDC: Trasplante renal de donante cadáver Tcó: Trasplante corneal;
 * TRDV: Trasplante renal de donante vivo THV, THC: Trasplante hepático (V y C donante-vivo-, cadáver).
 Establecimiento **TODOS**
 Selección de años **2021 a 2023**



Trasplantes por sexo y edad en los años seleccionados (al momento del trasplante)											
Córnea	Año	Femenino					Masculino				
		0-4 años	5-14 años	15-29 años	30-64 años	65 o más	0-4 años	5-14 años	15-29 años	30-64 años	65 o más
Córnea	2021	0	0	1	16	9	0	2	8	16	7
	2022	0	0	4	18	21	2	3	5	18	21
	2023	0	3	8	24	14	0	5	15	24	6
Riñón	2021	Femenino					Masculino				
		0-4 años	5-14 años	15-29 años	30-64 años	65 o más	0-4 años	5-14 años	15-29 años	30-64 años	65 o más
	2022	0	2	8	20	1	0	1	18	49	5
Hígado	2021	Femenino					Masculino				
		0-4 años	5-14 años	15-29 años	30-64 años	65 o más	0-4 años	5-14 años	15-29 años	30-64 años	65 o más
	2022	0	0	7	32	2	0	0	17	42	7
Hígado	2021	Femenino					Masculino				
		0-4 años	5-14 años	15-29 años	30-64 años	65 o más	0-4 años	5-14 años	15-29 años	30-64 años	65 o más
	2023	0	0	5	14	2	0	0	4	21	4