



**EDUCACIÓN**  
SECRETARÍA DE EDUCACIÓN PÚBLICA



TECNOLÓGICO  
NACIONAL DE MÉXICO



**SEGE**  
SECRETARÍA DE EDUCACIÓN  
DE GOBIERNO DEL ESTADO



INSTITUTO TECNOLÓGICO SUPERIOR  
DE ÉBANO, S.L.P.

Instituto Tecnológico Superior de Ébano, S.L.P.

# ESTADOS FINANCIEROS

## AGOSTO 2023



"2023, Año del Centenario del Voto de las Mujeres en San Luis Potosí, Precursor Nacional".

Manuel Gómez Morín s/n Colonia Aviación, Ébano, San Luis Potosí,  
C.P. 79140  
Tels. (845) 263-5562 y (845) 263-2740 e-mail: dir\_debano@tecnm.mx



2023  
AÑO DE  
**Francisco  
VILLA**





# INFORMACIÓN CONTABLE



"2023, Año del Centenario del Voto de las Mujeres en San Luis Potosí, Precursor Nacional".

Manuel Gómez Morín s/n Colonia Aviación, Ébano, San Luis Potosí,  
C.P. 79140  
Tels. (845) 263-5562 y (845) 263-2740 e-mail: [dir\\_debano@tecnm.mx](mailto:dir_debano@tecnm.mx)



2023  
Año del  
**Francisco  
VILLA**





INSTITUTO TECNOLOGICO SUPERIOR DE EBANO  
SAN LUIS POTOSI  
Estado de Actividades

Usu: SUPERVISOR  
Rep: rptEstadoActividades

Del 01/ene./2023 al 31/ago./2023  
(Cifras en Pesos)

Fecha y hora de Impresión 07/sep./2023  
06:57 p. m.

Concepto	2023	2022
<b>INGRESOS Y OTROS BENEFICIOS</b>		
<b>INGRESOS DE GESTIÓN</b>	<b>\$1,352,334.00</b>	<b>\$1,176,154.00</b>
IMPUESTOS	\$0.00	\$0.00
CUOTAS Y APORTACIONES DE SEGURIDAD SOCIAL	\$0.00	\$0.00
CONTRIBUCIONES DE MEJORAS	\$0.00	\$0.00
DERECHOS	\$0.00	\$0.00
PRODUCTOS	\$0.00	\$0.00
APROVECHAMIENTOS	\$0.00	\$0.00
INGRESOS POR VENTA DE BIENES Y PRESTACIÓN DE SERVICIOS	\$1,352,334.00	\$1,176,154.00
<b>PARTICIPACIONES, APORTACIONES, CONVENIOS, INCENTIVOS DERIVADOS DE LA COLABORACIÓN FISCAL, FONDOS DISTINTOS DE APORTACIONES, TRANSFERENCIAS, ASIGNACIONES, SUBSIDIOS Y SUBVENCIONES, Y PENSIONES Y JUBILACIONES</b>	<b>\$13,002,536.06</b>	<b>\$12,379,282.37</b>
PARTICIPACIONES, APORTACIONES, CONVENIOS, INCENTIVOS DERIVADOS DE LA COLABORACIÓN FISCAL Y FONDOS DISTINTOS DE APORTACIONES	\$0.00	\$0.00
TRANSFERENCIAS, ASIGNACIONES, SUBSIDIOS Y SUBVENCIONES, Y PENSIONES Y JUBILACIONES	\$13,002,536.06	\$12,379,282.37
<b>OTROS INGRESOS Y BENEFICIOS</b>	<b>\$159,479.09</b>	<b>\$3,424.14</b>
INGRESOS FINANCIEROS	\$159,479.09	\$3,424.14
INCREMENTO POR VARIACIÓN DE INVENTARIOS	\$0.00	\$0.00
DISMINUCIÓN DEL EXCESO DE ESTIMACIONES POR PÉRDIDA O DETERIORO U OBSOLESCENCIA	\$0.00	\$0.00
DISMINUCIÓN DEL EXCESO DE PROVISIONES	\$0.00	\$0.00
OTROS INGRESOS Y BENEFICIOS VARIOS	\$0.00	\$0.00
<b>Total de Ingresos y Otros Beneficios</b>	<b>\$14,514,349.15</b>	<b>\$13,558,860.51</b>
<b>GASTOS Y OTRAS PÉRDIDAS</b>		
<b>GASTOS DE FUNCIONAMIENTO</b>	<b>\$11,493,665.73</b>	<b>\$11,520,700.84</b>
SERVICIOS PERSONALES	\$8,925,135.73	\$8,736,637.44
MATERIALES Y SUMINISTROS	\$711,183.65	\$895,155.32
SERVICIOS GENERALES	\$1,857,346.35	\$1,886,908.08
<b>TRANSFERENCIAS, ASIGNACIONES, SUBSIDIOS Y OTRAS AYUDAS</b>	<b>\$0.00</b>	<b>\$0.00</b>
TRANSFERENCIAS INTERNAS Y ASIGNACIONES AL SECTOR PÚBLICO	\$0.00	\$0.00
TRANSFERENCIAS AL RESTO DEL SECTOR PÚBLICO	\$0.00	\$0.00
SUBSIDIOS Y SUBVENCIONES	\$0.00	\$0.00
AYUDAS SOCIALES	\$0.00	\$0.00
PENSIONES Y JUBILACIONES	\$0.00	\$0.00
TRANSFERENCIAS A FIDEICOMISOS, MANDATOS Y CONTRATOS ANÁLOGOS	\$0.00	\$0.00
TRANSFERENCIAS A LA SEGURIDAD SOCIAL	\$0.00	\$0.00
DONATIVOS	\$0.00	\$0.00
TRANSFERENCIAS AL EXTERIOR	\$0.00	\$0.00
<b>PARTICIPACIONES Y APORTACIONES</b>	<b>\$0.00</b>	<b>\$0.00</b>
PARTICIPACIONES	\$0.00	\$0.00
APORTACIONES	\$0.00	\$0.00
CONVENIOS	\$0.00	\$0.00
<b>INTERESES, COMISIONES Y OTROS GASTOS DE LA DEUDA PÚBLICA</b>	<b>\$0.00</b>	<b>\$0.00</b>
INTERESES DE LA DEUDA PÚBLICA	\$0.00	\$0.00
COMISIONES DE LA DEUDA PÚBLICA	\$0.00	\$0.00
GASTOS DE LA DEUDA PÚBLICA	\$0.00	\$0.00
COSTO POR COBERTURAS	\$0.00	\$0.00
APOYOS FINANCIEROS	\$0.00	\$0.00
<b>OTROS GASTOS Y PÉRDIDAS EXTRAORDINARIAS</b>	<b>\$0.00</b>	<b>\$0.00</b>
ESTIMACIONES, DEPRECIACIONES, DETERIOROS, OBSOLESCENCIA Y AMORTIZACIONES	\$0.00	\$0.00
PROVISIONES	\$0.00	\$0.00
DISMINUCIÓN DE INVENTARIOS	\$0.00	\$0.00
OTROS GASTOS	\$0.00	\$0.00





**INSTITUTO TECNOLÓGICO SUPERIOR DE EBANO  
SAN LUIS POTOSÍ**

**Estado de Actividades**

Del 01/ene./2023 al 31/ago./2023

(Cifras en Pesos)

Usr: SUPERVISOR  
Rep: rptEstadoActividades

Fecha y hora de Impresión 07/sep./2023 06:57 p. m.

Concepto	2023	2022
<b>INVERSIÓN PÚBLICA</b>	\$0.00	\$0.00
INVERSIÓN PÚBLICA NO CAPITALIZABLE	\$0.00	\$0.00
<b>Total de Gastos y otras Pérdidas</b>	\$11,493,665.73	\$11,520,700.84
<b>Resultados del Ejercicio (Ahorro/Desahorro)</b>	\$3,020,683.42	\$2,038,159.67

"Bajo protesta de decir verdad declaramos que los Estados Financieros y sus notas, son razonablemente correctos y son responsabilidad del emisor".

C.LIC. FATIMA BERENICE CASTRO MENDOZA  
DIRECTORA GENERAL



SECRETARÍA DE EDUCACIÓN PÚBLICA  
GOBIERNO DEL ESTADO DE SAN LUIS POTOSÍ  
INSTITUTO TECNOLÓGICO SUPERIOR DE EBANO, S.L.P.  
C.C.T. 24ETT0695F

CP. MARIA DE LA LUZ MARTINEZ GARCIA  
JEFATURA DE SERVICIOS ADMINISTRATIVOS



INSTITUTO TECNOLÓGICO SUPERIOR DE EBANO  
SERVICIOS ADMINISTRATIVOS

**INSTITUTO TECNOLÓGICO SUPERIOR DE EBANO**

Estado de Situación Financiera  
Al 31 de Agosto de 2023  
(Cifras en Pesos)

Concepto	2023	2022	Concepto	2023	2022
<b>ACTIVO</b>			<b>PASIVO</b>		
Activo Circulante			Activo Circulante		
Derechos y Equivalentes	16,791,976	16,379,064	Cuentas por Pagar a Corto Plazo	4,237,644	3,907,969
Derechos a Recibir Efectivo o Equivalentes	15,104,231	14,602,445	Documentos por Pagar a Corto Plazo	0	0
Derechos a Recibir Bienes o Servicios	61,678	61,678	Porción a Corto Plazo de la Deuda Pública a Largo Plazo	0	0
Inventarios	0	0	Títulos y Valores a Corto Plazo	0	0
Almacenes	0	0	Pasivos Diferidos a Corto Plazo	0	0
Estimación por Pérdida o Detenore de Activos Circulantes	0	0	Fondos y Bienes de Terceros en Garantía y/o Administración a Corto Plazo	0	0
Otros Activos Circulantes	194,902	194,902	Provisiones a Corto Plazo	0	0
<b>Total de Activos Circulantes</b>	<b>32,152,487</b>	<b>31,238,050</b>	Otros Pasivos a Corto Plazo	0	0
Activo No Circulante			<b>Total de Pasivos Circulantes</b>	<b>4,237,644</b>	<b>3,907,969</b>
Inversiones Financieras a Largo Plazo	0	0	Pasivo No Circulante		
Derechos a Recibir Efectivo o Equivalentes a Largo Plazo	0	0	Cuentas por Pagar a Largo Plazo	0	0
Bienes Inmuebles, Infraestructura y Construcciones en Proceso	4,853,400	4,853,400	Documentos por Pagar a Largo Plazo	0	0
Bienes Muebles	2,898,177	2,992,885	Deuda Pública a Largo Plazo	0	0
Activos Intangibles	54,717	54,717	Pasivos Diferidos a Largo Plazo	0	0
Depreciación, Detenore y Amortización Acumulada de Bienes	0	0	Fondos y Bienes de Terceros en Garantía y/o en Administración a Largo Plazo	0	0
Activos Diferidos	24,271	24,872	Provisiones a Largo Plazo	0	0
Estimación por Pérdida o Detenore de Activos no Circulantes	0	0	<b>Total de Pasivos No Circulantes</b>	<b>0</b>	<b>0</b>
Otros Activos no Circulantes	0	0	<b>Total del Pasivo</b>	<b>4,237,644</b>	<b>3,907,969</b>
<b>Total de Activos No Circulantes</b>	<b>7,830,566</b>	<b>7,615,775</b>	<b>HACIENDA PÚBLICA/PATRIMONIO</b>		
<b>Total del Activo</b>	<b>39,983,053</b>	<b>38,853,865</b>	Hacienda Pública/Patrimonio Contribuido	0	0
			Aportaciones	0	0
			Donaciones de Capital	0	0
			Actualización de la Hacienda Pública /Patrimonio	0	0
			<b>Hacienda Pública/Patrimonio Generado</b>	<b>35,745,409</b>	<b>34,946,897</b>
			Resultados del Ejercicio (Ahorro/Desahorro)	3,020,683	3,098,169
			Resultados de Ejercicios Anteriores	32,724,726	32,907,737
			Revaluos	0	0
			Reservas	0	0
			Rectificaciones de Resultados de Ejercicios Anteriores	0	0
			<b>Exceso o Insuficiencia en la Actualización de la Hacienda Pública/Patrimonio</b>	<b>0</b>	<b>0</b>
			Resultado por Posición Monetaria	0	0
			Resultado por Tenencia de Activos no Monetarios	0	0
			<b>Total Hacienda Pública/Patrimonio</b>	<b>35,745,409</b>	<b>34,946,897</b>
			<b>Total del Pasivo y Hacienda Pública /Patrimonio</b>	<b>39,983,053</b>	<b>39,853,865</b>

Bajo protesta de decir verdad declaramos que los Estados Financieros y sus notas, son correctos y son responsabilidad del emisor.



*Patricia Berenice Castro Mendoza*  
C.I.C. PATRIMONIO CASTRO MENDOZA  
DIRECTORA GENERAL

SECRETARÍA DE  
EDUCACIÓN PÚBLICA  
GOBIERNO DEL ESTADO DE  
SAN LUIS POTOSÍ  
INSTITUTO TECNOLÓGICO  
SUPERIOR DE EBANO, S.L.P.  
C.C.T. 24ETD005F



INSTITUTO TECNOLÓGICO  
SUPERIOR DE EBANO  
SERVICIOS  
ADMINISTRATIVOS


*Luz Martínez García*  
CP MARIA DE LA LUZ MARTINEZ GARCIA  
JEFEATURA DE SERVICIOS ADMINISTRATIVOS



**INSTITUTO TECNOLÓGICO SUPERIOR DE EBANO**  
**Estado de Variación en la Hacienda Pública**  
**Del 1 de Enero al 31 de Agosto de 2023**  
**(Cifras en Pesos)**

Concepto	Hacienda Pública / Patrimonio Contribuido	Hacienda Pública / Patrimonio Generado de Ejercicios Anteriores	Hacienda Pública / Patrimonio Generado del Ejercicio	Exceso o Insuficiencia en la Actualización de la Hacienda Pública / Patrimonio	TOTAL
<b>Hacienda Pública/ Patrimonio Contribuido Neto de 2022</b>	<b>0</b>				<b>0</b>
Aportaciones	0	0	0	0	0
Donaciones de Capital	0	0	0	0	0
Actualización de la Hacienda Pública/Patrimonio	0	0	0	0	0
<b>Hacienda Pública/Patrimonio Generado Neto de 2022</b>		<b>32,907,737</b>	<b>2,038,160</b>		<b>34,945,897</b>
Resultados del Ejercicio (Ahorro/Desahorro)	0	0	2,038,160	0	2,038,160
Resultados de Ejercicios Anteriores	0	32,907,737	0	0	32,907,737
Revalúos	0	0	0	0	0
Reservas	0	0	0	0	0
Rectificaciones de Resultados de Ejercicios Anteriores	0	0	0	0	0
<b>Exceso o Insuficiencia en la Actualización de la Hacienda Pública/Patrimonio Neto de 2022</b>				<b>0</b>	<b>0</b>
Resultado por Posición Monetaria	0	0	0	0	0
Resultado por Tenencia de Activos no Monetarios	0	0	0	0	0
<b>Hacienda Pública/Patrimonio Neto Final de 2022</b>	<b>0</b>	<b>32,907,737</b>	<b>2,038,160</b>	<b>0</b>	<b>34,945,897</b>
<b>Cambios en la Hacienda Pública/Patrimonio Contribuido Neto de 2023</b>	<b>0</b>				<b>0</b>
Aportaciones	0	0	0	0	0
Donaciones de Capital	0	0	0	0	0
Actualización de la Hacienda Pública/Patrimonio	0	0	0	0	0
<b>Variaciones de la Hacienda Pública/Patrimonio Generado Neto de 2023</b>		<b>-183,011</b>	<b>982,524</b>		<b>799,513</b>
Resultados del Ejercicio (Ahorro/Desahorro)	0	0	3,020,683	0	3,020,683
Resultados de Ejercicios Anteriores	0	-183,011	-2,038,160	0	-2,221,171
Revalúos	0	0	0	0	0
Reservas	0	0	0	0	0
Rectificaciones de Resultados de Ejercicios Anteriores	0	0	0	0	0
<b>Cambios en el Exceso o Insuficiencia en la Actualización de la Hacienda Pública/Patrimonio Neto de 2023</b>				<b>0</b>	<b>0</b>
Resultado por Posición Monetaria	0	0	0	0	0
Resultado por Tenencia de Activos no Monetarios	0	0	0	0	0
<b>Hacienda Pública/Patrimonio Neto Final de 2023</b>	<b>0</b>	<b>32,724,726</b>	<b>3,020,683</b>	<b>0</b>	<b>35,745,409</b>

Bajo protesta de decir verdad declaramos que los Estados Financieros y el Balance General presentados son razonablemente correctos y son responsabilidad del emisor.

  
C.LIC. FATIMA BERENICE CASTRO MENDOZA  
DIRECTORA GENERAL



  
CP. MARIA DE LA LUZ MARTINEZ GARCIA  
JEFATURA DE SERVICIOS ADMINISTRATIVOS




INSTITUTO TECNOLÓGICO SUPERIOR DE EBANO  
SERVICIOS ADMINISTRATIVOS

**INSTITUTO TECNOLÓGICO SUPERIOR DE EBANO**  
**Estado de Cambios en la Situación Financiera**  
**Del 1 de Enero al 31 de Agosto de 2023**  
**(Cifras en Pesos)**

Concepto	Origen	Aplicación
<b>ACTIVO</b>	<b>401</b>	<b>1,129,589</b>
<b>Activo Circulante</b>	<b>0</b>	<b>914,397</b>
Efectivo y Equivalentes	0	412,612
Derechos a Recibir Efectivo o Equivalentes	0	501,786
Derechos a Recibir Bienes o Servicios	0	0
Inventarios	0	0
Almacenes	0	0
Estimación por Pérdida o Deterioro de Activos Circulantes	0	0
Otros Activos Circulantes	0	0
<b>Activo No Circulante</b>	<b>401</b>	<b>215,192</b>
Inversiones Financieras a Largo Plazo	0	0
Derechos a Recibir Efectivo o Equivalentes a Largo Plazo	0	0
Bienes Inmuebles, Infraestructura y Construcciones en Proceso	0	0
Bienes Muebles	0	215,192
Activos Intangibles	0	0
Depreciación, Deterioro y Amortización Acumulada de Bienes	0	0
Activos Diferidos	401	0
Estimación por Pérdida o Deterioro de Activos no Circulantes	0	0
Otros Activos no Circulantes	0	0
<b>PASIVO</b>	<b>329,675</b>	<b>0</b>
<b>Pasivo Circulante</b>	<b>329,675</b>	<b>0</b>
Cuentas por Pagar a Corto Plazo	329,675	0
Documentos por Pagar a Corto Plazo	0	0
Porción a Corto Plazo de la Deuda Pública a Largo Plazo	0	0
Títulos y Valores a Corto Plazo	0	0
Pasivos Diferidos a Corto Plazo	0	0
Fondos y Bienes de Terceros en Garantía y/o Administración a Corto Plazo	0	0
Provisiones a Corto Plazo	0	0
Otros Pasivos a Corto Plazo	0	0
<b>Pasivo No Circulante</b>	<b>0</b>	<b>0</b>
Cuentas por Pagar a Largo Plazo	0	0
Documentos por Pagar a Largo Plazo	0	0
Deuda Pública a Largo Plazo	0	0
Pasivos Diferidos a Largo Plazo	0	0
Fondos y Bienes de Terceros en Garantía y/o en Administración a Largo Plazo	0	0
Provisiones a Largo Plazo	0	0
<b>HACIENDA PÚBLICA/PATRIMONIO</b>	<b>982,524</b>	<b>183,011</b>
<b>Hacienda Pública/Patrimonio Contribuido</b>	<b>0</b>	<b>0</b>
Aportaciones	0	0
Donaciones de Capital	0	0
Actualización de la Hacienda Pública/Patrimonio	0	0
<b>Hacienda Pública/Patrimonio Generado</b>	<b>982,524</b>	<b>183,011</b>
Resultados del Ejercicio (Ahorro/Desahorro)	982,524	0
Resultados de Ejercicios Anteriores	0	183,011
Revalúos	0	0
Reservas	0	0
Rectificaciones de Resultados de Ejercicios Anteriores	0	0
<b>Exceso o Insuficiencia en la Actualización de la Hacienda Pública/Patrimonio</b>	<b>0</b>	<b>0</b>
Resultado por Posición Monetaria	0	0
Resultado por Tenencia de Activos no Monetarios	0	0

Bajo protesta de decir verdad declaramos que los Estados Financieros y sus notas son verdaderamente correctos y son responsabilidad del emisor.

  
**C.LIC. FÁTIMA BERENICE CASTRO MENDOZA**  
 DIRECTORA GENERAL



  
**CP. MARIA DE LA LUZ MARTINEZ GARCIA**  
 JEFATURA DE SERVICIOS ADMINISTRATIVOS






**INSTITUTO TECNOLÓGICO SUPERIOR DE EBANO**  
**Estado de Flujos de Efectivo**  
**Del 1 de Enero al 31 de Agosto de 2023**  
**(Cifras en Pesos)**

Concepto	2023	2022
<b>Flujos de Efectivo de las Actividades de Operación</b>		
<b>Origen</b>	<b>14,514,349</b>	<b>13,558,861</b>
Impuestos	0	0
Cuotas y Aportaciones de Seguridad Social	0	0
Contribuciones de Mejoras	0	0
Derechos	0	0
Productos	0	0
Aprovechamientos	0	0
Ingresos por Venta de Bienes y Prestación de Servicios	1,511,813	1,179,578
Participaciones, Aportaciones, Convenios, Incentivos Derivados de la Colaboración Fiscal y Fondos Distintos de Aportaciones	0	0
Transferencias, Asignaciones, Subsidios y Subvenciones, y Pensiones y Jubilaciones	13,002,536	12,379,282
Otros Orígenes de Operación	0	0
<b>Aplicación</b>	<b>14,179,225</b>	<b>13,312,727</b>
Servicios Personales	8,646,816	8,511,052
Materiales y Suministros	704,599	895,155
Servicios Generales	1,830,176	1,863,628
Transferencias Internas y Asignaciones al Sector Público	0	0
Transferencias al Resto del Sector Público	0	0
Subsidios y Subvenciones	0	0
Ayudas Sociales	0	0
Pensiones y Jubilaciones	0	0
Transferencias a Fideicomisos, Mandatos y Contratos Análogos	0	0
Transferencias a la Seguridad Social	0	0
Donativos	0	0
Transferencias al Exterior	0	0
Participaciones	0	0
Aportaciones	0	0
Convenios	0	0
Otras Aplicaciones de Operación	2,997,633	2,042,891
<b>Flujos Netos de Efectivo por Actividades de Operación</b>	<b>335,124</b>	<b>246,134</b>
<b>Flujos de Efectivo de las Actividades de Inversión</b>		
<b>Origen</b>	<b>0</b>	<b>0</b>
Bienes Inmuebles, Infraestructura y Construcciones en Proceso	0	0
Bienes Muebles	0	0
Otros Orígenes de Inversión	0	0
<b>Aplicación</b>	<b>68,492</b>	<b>144,927</b>
Bienes Inmuebles, Infraestructura y Construcciones en Proceso	0	0
Bienes Muebles	68,492	90,210
Otras Aplicaciones de Inversión	0	54,717
<b>Flujos Netos de Efectivo por Actividades de Inversión</b>	<b>-68,492</b>	<b>-144,927</b>
<b>Flujos de Efectivo de las Actividades de Financiamiento</b>		
<b>Origen</b>	<b>0</b>	<b>0</b>
Endeudamiento Neto	0	0
Interno	0	0
Externo	0	0
Otros Orígenes de Financiamiento	0	0
<b>Aplicación</b>	<b>0</b>	<b>0</b>
Servicios de la Deuda	0	0
Interno	0	0
Externo	0	0
Otras Aplicaciones de Financiamiento	0	0
<b>Flujos Netos de Efectivo por Actividades de Financiamiento</b>	<b>0</b>	<b>0</b>
<b>Incremento/Disminución Neta en el Efectivo y Equivalentes al Efectivo</b>	<b>266,632</b>	<b>101,207</b>
<b>Efectivo y Equivalentes al Efectivo al Inicio del Ejercicio</b>	<b>16,525,044</b>	<b>16,277,858</b>
<b>Efectivo y Equivalentes al Efectivo al Final del Ejercicio</b>	<b>16,791,676</b>	<b>16,379,064</b>

Bajo protesta de decir verdad declaramos que los Estados Financieros y Anexos, son razonablemente correctos y son responsabilidad del emisor.

  
**C.LIC. FÁTIMA BERENICE CASTRO MENDOZA**  
**DIRECTORA GENERAL**



**SECRETARÍA DE EDUCACIÓN PÚBLICA**  
**GOBIERNO DEL ESTADO DE SAN LUIS POTOSÍ**  
**INSTITUTO TECNOLÓGICO SUPERIOR DE EBANO, S.L.P.**  
**C.C.T. 24EIT0005F**

  
**CP. MARÍA DE LA LUZ MARTÍNEZ GARCÍA**  
**JEFATURA DE SERVICIOS ADMINISTRATIVOS**



**INSTITUTO TECNOLÓGICO SUPERIOR DE EBANO**  
**SERVICIOS ADMINISTRATIVOS**





# INSTITUTO TECNOLÓGICO SUPERIOR DE EBANO SAN LUIS POTOSÍ

Estado Analítico del Activo  
Del 01/ago./2023 al 31/ago./2023  
(Cifras en Pesos)

Usu: SUPERVISOR  
Rep: rptEstadoAnaliticoDeActivosYPasivos\_R

Fecha y hora de Impresión: 07/sep./2023 07:29 p. m.

Concepto	Saldo Inicial	Cargos del periodo	Abonos del periodo	Saldo Final	Variación del Periodo
<b>ACTIVO</b>	<b>\$39,013,482.03</b>	<b>\$6,818,349.41</b>	<b>\$5,848,778.54</b>	<b>\$39,983,052.90</b>	<b>\$969,570.87</b>
ACTIVO CIRCULANTE	\$31,182,925.86	\$6,818,168.02	\$5,848,606.54	\$32,152,487.34	\$969,561.48
EFFECTIVO Y EQUIVALENTES	\$15,932,412.75	\$4,431,576.75	\$3,572,313.38	\$16,791,676.14	\$859,263.39
DERECHOS A RECIBIR EFECTIVO O EQUIVALENTES	\$14,993,932.75	\$2,386,591.27	\$2,276,293.18	\$15,104,230.84	\$110,298.09
DERECHOS A RECIBIR BIENES O SERVICIOS	\$61,678.42	\$0.00	\$0.00	\$61,678.42	\$0.00
INVENTARIOS	\$0.00	\$0.00	\$0.00	\$0.00	\$0.00
ALMACENES	\$0.00	\$0.00	\$0.00	\$0.00	\$0.00
ESTIMACIÓN POR PÉRDIDA O DETERIORO DE ACTIVOS CIRCULANTES	\$0.00	\$0.00	\$0.00	\$0.00	\$0.00
OTROS ACTIVOS CIRCULANTES	\$194,901.94	\$0.00	\$0.00	\$194,901.94	\$0.00
<b>ACTIVO NO CIRCULANTE</b>	<b>\$7,830,556.17</b>	<b>\$181.39</b>	<b>\$172.00</b>	<b>\$7,830,565.56</b>	<b>\$9.39</b>
INVERSIONES FINANCIERAS A LARGO PLAZO	\$0.00	\$0.00	\$0.00	\$0.00	\$0.00
DERECHOS A RECIBIR EFECTIVO O EQUIVALENTES A LARGO PLAZO	\$0.00	\$0.00	\$0.00	\$0.00	\$0.00
BIENES INMUEBLES, INFRAESTRUCTURA Y CONSTRUCCIONES EN PROCESO	\$4,853,400.37	\$0.00	\$0.00	\$4,853,400.37	\$0.00
BIENES MUEBLES	\$2,898,177.31	\$0.00	\$0.00	\$2,898,177.31	\$0.00
ACTIVOS INTANGIBLES	\$54,716.98	\$0.00	\$0.00	\$54,716.98	\$0.00
DEPRECIACIÓN, DETERIORO Y AMORTIZACIÓN ACUMULADA DE BIENES	\$0.00	\$0.00	\$0.00	\$0.00	\$0.00
ACTIVOS DIFERIDOS	\$24,261.51	\$181.39	\$172.00	\$24,270.90	\$9.39
ESTIMACIÓN POR PÉRDIDA O DETERIORO DE ACTIVOS NO CIRCULANTES	\$0.00	\$0.00	\$0.00	\$0.00	\$0.00
OTROS ACTIVOS NO CIRCULANTES	\$0.00	\$0.00	\$0.00	\$0.00	\$0.00

"Bajo protesta de decir verdad declaramos que los Estados Financieros y sus notas, son razonables en forma y con responsabilidad del emisor".

*Fatima Berence Castro Mendo*  
C.LIC. FATIMA BERENICE CASTRO MENDO  
DIRECTORA GENERAL



SECRETARÍA DE EDUCACIÓN PÚBLICA  
GOBIERNO DEL ESTADO DE SAN LUIS POTOSÍ  
INSTITUTO TECNOLÓGICO SUPERIOR DE EBANO, S.L.P.  
C.C.T. 24EIT095F

*Maria de la Luz Martinez Garcia*  
CP. MARIA DE LA LUZ MARTINEZ GARCIA



JEFATURA DE SERVICIOS ADMINISTRATIVOS  
SERVICIOS ADMINISTRATIVOS





**INSTITUTO TECNOLÓGICO SUPERIOR DE EBANO  
SAN LUIS POTOSÍ**

Estado Analítico de la Deuda y Otros Pasivos  
Del 01/ago./2023 Al 31/ago./2023  
(Cifras en Pesos)

Fecha y hora de Impresión 07/sep./2023 07:31 p. m.

Usu: SUPERVISOR  
Rep: rptEstadoAnaliticoDeudaYPasivos

Denominación de las Deudas	Moneda de Contratación	Institución o País Acreedor	Saldo Inicial del Periodo	Saldo Final del Periodo
<b>DEUDA PÚBLICA</b>				
<b>Corto Plazo</b>				
<b>Deuda Interna</b>				
Instituciones de Crédito	Peso	México	\$0.00	\$0.00
Títulos y Valores	Peso	México	\$0.00	\$0.00
Arrendamientos Financieros	Peso	México	\$0.00	\$0.00
<b>Deuda Externa</b>				
Organismos Financieros Internacionales	Peso	México	\$0.00	\$0.00
Deuda Bilateral	Peso	México	\$0.00	\$0.00
Títulos y Valores	Peso	México	\$0.00	\$0.00
Arrendamientos Financieros	Peso	México	\$0.00	\$0.00
<b>Subtotal de Deuda Pública a Corto Plazo</b>	<b>Peso</b>	<b>México</b>	<b>\$0.00</b>	<b>\$0.00</b>
<b>Largo Plazo</b>				
<b>Deuda Interna</b>				
Instituciones de Crédito	Peso	México	\$0.00	\$0.00
Títulos y Valores	Peso	México	\$0.00	\$0.00
Arrendamientos Financieros	Peso	México	\$0.00	\$0.00
<b>Deuda Externa</b>				
Organismos Financieros Internacionales	Peso	México	\$0.00	\$0.00
Deuda Bilateral	Peso	México	\$0.00	\$0.00
Títulos y Valores	Peso	México	\$0.00	\$0.00
Arrendamientos Financieros	Peso	México	\$0.00	\$0.00
<b>Subtotal de Deuda Pública a Largo Plazo</b>	<b>Peso</b>	<b>México</b>	<b>\$0.00</b>	<b>\$0.00</b>
<b>Total de Otros Pasivos</b>	<b>Peso</b>	<b>México</b>	<b>\$3,989,730.16</b>	<b>\$4,237,643.51</b>
<b>Total de Deuda Pública y Otros Pasivos</b>	<b>Peso</b>	<b>México</b>	<b>\$3,989,730.16</b>	<b>\$4,237,643.51</b>





**INSTITUTO TECNOLÓGICO SUPERIOR DE EBANO  
SAN LUIS POTOSÍ**

**Estado Analítico de la Deuda y Otros Pasivos**

Del 01/ago./2023 Al 31/ago./2023

(Cifras en Pesos)

Fecha y 07/sep./2023

hora de Impresión 07:31 p. m.

Usu: SUPERVISOR  
Rep: rptEstadoAnaliticoDeudaYPasivos

Denominación de las Deudas	Moneda de Contratación	Institución o País Acreedor	Saldo Inicial del Periodo	Saldo Final del Periodo

"Bajo protesta de decir verdad declaramos que los Estados Financieros y sus datos son verídicos y razonablemente correctos y son responsabilidad del emisor".

*Fatima Berenice Castro Mendoza*

C.LIC. FATIMA BERENICE CASTRO MENDOZA  
DIRECTORA GENERAL



SECRETARÍA DE  
EDUCACIÓN PÚBLICA  
GOBIERNO DEL ESTADO DE  
SAN LUIS POTOSÍ  
INSTITUTO TECNOLÓGICO  
SUPERIOR DE EBANO, S.L.P.  
C.C.T. 24E10005F

*Maria de la Luz Martinez Garcia*

CP. MARIA DE LA LUZ MARTINEZ GARCIA  
JEFATURA DE SERVICIOS ADMINISTRATIVOS



INSTITUTO TECNOLÓGICO  
SUPERIOR DE EBANO  
SERVICIOS  
ADMINISTRATIVOS