



MUNICIPIO ÉBANO, S.L.P.

ADMINISTRACIÓN

2021-2024.



2.1

INGRESOS

(PI)

Cuenta Pública del Ejercicio Fiscal

2021



MUNICIPIO ÉBANO, S.L.P.

ADMINISTRACIÓN

2021-2024.



2.1.1

ESTADO ANALITICO DE INGRESOS
DEL 1 DE ENERO AL 31 DE
DICIEMBRE DEL 2021,
DESAGREGADO POR RUBRO Y
TIPO CONFORME AL
CLASIFICADOR POR RUBRO DE
INGRESOS.

Cuenta Pública del Ejercicio Fiscal
2021



MUNICIPIO DE EBANO, S.L.P.
Estado Analítico de Ingresos

Del 1 de enero al 31 de diciembre de 2021

Rubro de Ingresos	Ingreso Estimado 1	Ampliaciones y Reducciones 2	Ingreso Modificado (3= 1+2)	Ingreso Devengado 4	Ingreso Recaudado 5	Diferencia (6= 5 - 4)
Impuestos	4,250,000.00	71,605.00	4,421,605.00	3,874,686.00	3,824,686.00	-50,914.00
Cuentas y Aportaciones de Seguridad Social	0.00	0.00	0.00	0.00	0.00	0.00
Contribuciones de Mejoras	500,000.00	0.00	500,000.00	0.00	0.00	-500,000.00
Derechos	5,700,000.00	886,966.09	6,586,966.09	2,925,055.71	3,035,099.71	-1,764,903.29
Productos	100,000.00	54,059.14	194,059.14	131,466.68	131,456.65	31,406.69
Aprovechamientos	110,000.00	271,678.05	381,678.05	321,678.05	321,678.05	211,678.05
Ingresos por Ventas de Bienes y Servicios	0.00	0.00	0.00	0.00	0.00	0.00
Participaciones y Aportaciones	152,924,317.00	10,473,153.25	163,337,470.25	150,996,363.73	150,996,363.73	-2,017,853.27
Transferencias, Asignaciones, Subsidios y Otras Ay.	0.00	0.00	0.00	0.00	0.00	0.00
Ingresos Derivados de Financiamientos	2,000,000.00	0.00	2,000,000.00	0.00	0.00	-2,000,000.00
Total	165,654,317.00	7,38,092.34	177,422,439.34	159,118,234.17	159,119,234.17	-8,585,082.83
				Ingresos excedentes¹		-8,585,082.83

¹ Los ingresos excedentes se presentan para efectos de cumplimiento de la Ley General de Contabilidad Gubernamental y el importe reflejado debe ser siempre mayor a cero


 PRESIDENTE MUNICIPAL
 H. AYUNTAMIENTO MUNICIPAL
 EBANO, S.L.P.
 LIC. FILIBERTA GARRERA HERNÁNDEZ
 SINDACO
 V. B. B.

 SECRETARÍA
 Y AYUNTAMIENTO
 EBANO, S.L.P.


 TESORERA MUNICIPAL
 C. AYDANA HERRERA ORDOÑEZ CASTILLO
 2021 - TESORERA MUNICIPAL
 EBANO, S.L.P. - LLABRO

 C. P. JUAN GERARDO CRUZ GARCÍA
 CONTRALOR
 REVISO
 CONTRALORIA MUNICIPAL
 H. AYUNTAMIENTO
 2021 - 2024
 EBANO, S.L.P.



MUNICIPIO ÉBANO, S.L.P.

ADMINISTRACIÓN

2021-2024.



2.1.2

ESTADO ANALITICO DE INGRESOS DEL 1 DE ENERO AL 31 DE DICIEMBRE DEL 2021, POR FUENTE DE FINANCIAMIENTO

Cuenta Pública del Ejercicio Fiscal
2021



MUNICIPIO DE EBANO, S.L.P.
Estado Analítico de Ingresos
Al 31 de diciembre de 2021

Estado Analítico de Ingresos por Fuente de Financiamiento	Ingreso	Ampliaciones y	Ingreso	Ingreso	Ingreso	Diferencia
	Entendido	Reducciones	Modificado	Devengado	Recaudado	
	1	2	(3= 1+2)	4	5	(6= 5 - 3)
Ingresos del Gobierno	10,780,900.00	1,328,338.28	12,084,838.28	8,212,870.44	8,212,870.44	-2,847,128.58
Impuestos	4,290,000.00	71,605.00	4,421,605.00	3,924,698.00	3,924,698.00	-576,314.00
Contribuciones de México	500,000.00	0.00	500,000.00	0.00	0.00	-500,000.00
Derechos	5,700,000.00	858,568.08	6,558,568.08	3,505,188.71	3,505,188.71	-1,054,900.28
Productos	100,000.00	11,750.14	194,820.14	131,406.28	131,406.28	31,406.68
Comercio	100,000.00	24,690.14	184,620.14	131,406.28	131,406.28	31,406.68
Capital	0.00	0.00	0.00	0.00	0.00	0.00
Apropiaciones	110,000.00	271,678.06	381,678.06	301,678.06	301,678.06	211,678.06
Comercio	110,000.00	271,678.06	381,678.06	301,678.06	301,678.06	211,678.06
Capital	0.00	0.00	0.00	0.00	0.00	0.00
Participaciones y Aportaciones	162,824,317.80	10,413,183.38	163,337,470.38	150,806,340.73	150,806,340.73	-2,017,893.27
Participaciones	74,042,980.00	10,413,183.38	84,456,163.38	80,971,268.10	80,971,268.10	5,929,175.10
Aportaciones	70,882,224.00	0.00	70,882,224.00	66,935,095.63	66,935,095.63	8,947,128.37
Fondo de Aportaciones para la Infraestructura Social Municipal	41,572,150.00	0.00	41,572,150.00	39,710,210.00	39,710,210.00	-1,458,970.00
Fondo de Aportaciones para el Fortalecimiento de los Municipios	31,710,044.00	0.00	31,710,044.00	30,278,885.63	30,278,885.63	-1,481,158.37
Convenios	6,000,000.00	0.00	6,000,000.00	0.00	0.00	-6,000,000.00
Transferencias, Asignaciones, Subsidios y Otras Ayudas	0.00	0.00	0.00	0.00	0.00	0.00
Ingresos de Organismos y Empresas	0.00	0.00	0.00	0.00	0.00	0.00
Cuentas y Aportaciones de Seguridad Social	0.00	0.00	0.00	0.00	0.00	0.00
Ingresos por Ventas de Bienes y Servicios	0.00	0.00	0.00	0.00	0.00	0.00
Inventariedades, Asignaciones, Subsidios y Otras Ayudas	0.00	0.00	0.00	0.00	0.00	0.00
Ingresos derivados de financiamiento	2,000,000.00	0.00	2,000,000.00	0.00	0.00	2,000,000.00
Ingresos Derivados de Financiamientos	2,000,000.00	0.00	2,000,000.00	0.00	0.00	2,000,000.00
TOTAL	185,684,317.80	11,738,092.94	177,422,409.64	159,119,234.17	159,119,234.17	-6,556,382.83

* Los ingresos excedentes de los recursos de esta especie de cumplimiento de la Ley General de Contabilidad Gubernamental, el saldo debe ser consignado en su respectivo rubro.

PRESIDENCIA MUNICIPAL
H. AYUNTAMIENTO
2021-2024
C. MARIA DEL ESTERIL SERRANO UNZUE
PRESIDENTA MUNICIPAL
AUTORIZA

LIC. FLORBERTA BARRERA HERNANDEZ
SECRETARÍA MUNICIPAL

TESORERÍA MUNICIPAL
H. AYUNTAMIENTO
2021-2024
ELABORA
EBANO, S.L.P.

C. P. JUAN VICENTE CARRIZO GARCÍA
CONTADOR
MUNICIPAL

CONTROLORIA MUNICIPAL
H. AYUNTAMIENTO
2021 - 2024
EBANO, S.L.P.



MUNICIPIO ÉBANO, S.L.P.
ADMINISTRACIÓN
2021-2024.



2.2

EGRESOS
(PE)

Cuenta Pública del Ejercicio Fiscal
2021



MUNICIPIO ÉBANO, S.L.P.

ADMINISTRACIÓN

2021-2024.



2.2.1

**ESTADO ANALITICO DEL EJERCICIO DEL
PRESUPUESTO DE EGRESOS, DEL QUE
SE DERIVAN LAS SIGUIENTES
CLASIFICACIONES.**

- A) POR OBJETO DEL GASTO**
- B) ECONÓMICA**
- C) ADMINISTRATIVA**
- D) FUNCIONAL**

Cuenta Pública del Ejercicio Fiscal

2021



MUNICIPIO DE EBANO, S.L.P.
Estado Analítico del Ejercicio del Presupuesto de Egresos
Clasificación por Objeto del Gasto (Capítulo y Concepto)
Del 1 de enero al 31 de diciembre de 2021

Concepto	Egresos Aprobado 1	Ampliaciones (Reducciones) 2	Egresos Modificado 3 = (1 + 2)	Egresos Devengado 4	Egresos Pagado 5	Subejercicio 6 = (3 - 4)
Servicios Personales	68,089,290.00	987,006.63	69,076,296.63	60,030,296.83	60,030,296.83	0.00
Remuneraciones al Personal de Carácter Permanente	47,880,290.00	3,188,204.35	51,048,494.35	51,048,494.35	51,048,494.35	0.00
Remuneraciones al Personal de Carácter Transitorio		368,888.90	368,888.90	368,888.60	368,888.00	0.00
Remuneraciones Adicionales y Especiales	6,025,500.00	-2,528,099.62	3,497,400.38	3,487,400.38	3,487,400.30	0.00
Otras Prestaciones Sociales y Económicas	3,157,500.00	-28,986.00	3,128,514.00	3,128,514.00	3,128,514.00	0.00
Materiales y Suministros	8,454,000.00	374,001.10	8,788,001.10	8,788,001.10	8,788,001.10	0.00
Materiales de Administración, Emisión de Documentos y Artículos Oficiales	1,435,400.00	-188,190.64	1,247,209.36	1,247,206.36	1,247,206.36	0.00
Alimentos y Utensilios	535,000.00	638,566.97	1,303,566.97	1,303,566.07	1,303,566.97	0.00
Materiales Primas y Materiales de Producción y Comercialización			0.00			0.00
Materiales y Artículos de Construcción y de Reparación	914,200.00	-71,030.52	843,141.48	843,141.40	843,141.45	0.00
Productos Químicos, Farmacéuticos y de Laboratorio	54,000.00	55,843.94	109,843.94	109,843.94	109,843.94	0.00
Combustibles, Lubricantes y Aditivos	2,025,000.00	-851,081.84	1,173,918.16	2,183,838.18	2,183,938.16	0.00
Vestuario, Blancos, Prendas de Protección y Artículos Deportivos	980,400.00	40,435.58	1,020,835.58	400,835.58	400,635.58	0.00
Herramientas, Refacciones y Accesorios Manos	190,000.00	519,558.61	689,558.61	689,558.51	689,668.61	0.00
Arrendamientos Generales	18,807,027.00	-3,158,740.74	15,648,286.26	16,648,288.26	16,648,288.26	0.00
Arrendamientos Básicos	12,658,100.00	-3,198,840.37	9,459,259.63	9,491,251.53	9,491,251.03	0.00
Servicios de Arrendamiento	232,500.00	854,088.82	1,086,588.82	1,088,565.92	1,086,566.62	0.00
Servicios Profesionales, Científicos, Técnicos y Otros Servicios	555,000.00	-82,294.51	472,705.49	472,735.49	472,705.45	0.00
Servicios Financieros, Bancarios y Comerciales	330,000.00	-53,127.19	276,872.81	276,872.81	270,872.81	0.00
Servicios de Instalación, Reparación, Mantenimiento y Conservación	1,703,700.00	-690,880.39	1,012,819.61	542,239.61	542,239.61	0.00
Servicios de Comunicación Social y Publicidad	80,000.00	-22,588.00	57,412.00	57,420.00	57,420.00	0.00
Servicios de Traslado y Vehículos	1,461,000.00	-601,874.54	859,125.46	859,025.38	859,025.38	0.00
Servicios Oficiales	1,262,000.00	-166,513.84	1,095,486.16	1,075,466.16	1,075,466.16	0.00
Otros Servicios Generales	2,015,227.00	751,491.30	2,766,718.30	2,766,718.35	2,766,718.38	0.00
Transferencias, Asignaciones, Subsidios y Otras Ayudas	11,500,000.00	3,810,524.70	15,110,524.70	16,110,524.70	16,110,524.70	0.00
Ayudas Sociales	6,000,000.00	3,250,123.50	9,250,123.50	9,250,123.50	9,250,123.50	0.00
Pensiones y Jubilaciones	5,500,000.00	360,401.20	5,860,401.20	5,860,401.20	5,860,401.20	0.00
Bienes Muebles, Inmuebles e Intangibles	200,000.00	1,676,589.22	1,776,589.22	1,776,589.22	1,776,589.22	0.00
Mobiliario y Equipo de Administración	150,000.00	1,626,589.22	1,776,589.22	1,776,589.22	1,776,589.22	0.00
Maquinaria, Otros Equipos y Herramientas	50,000.00	-60,000.00	0.00	0.00	0.00	0.00
Bienes Inmuebles	0.00	600,000.00	600,000.00	600,000.00	600,000.00	0.00
Inversión Pública	65,000,000.00	-1,239,304.73	63,760,695.27	63,394,385.18	63,394,385.18	10,366,110.09
Obras Públicas en Bienes de Dominio Público	65,000,000.00	-9,273,551.89	55,726,448.11	45,360,032.02	45,360,032.02	10,366,110.09
Obras Públicas en Bienes Propios		1,169,999.74	1,169,999.74	1,169,999.74	1,169,999.74	0.00
Proyectos Productivos y Acciones de Fomento		6,834,353.42	6,834,353.42	6,834,353.42	6,834,353.42	0.00
Inversiones Financieras y Otras Provisiones	0.00	0.00	0.00	0.00	0.00	0.00
Otras Inversiones Financieras			0.00			0.00
Compilaciones y Aportaciones	0.00	387,618.00	387,618.00	387,618.00	387,618.00	0.00
Contribuciones	0.00	387,618.00	387,618.00	387,618.00	387,618.00	0.00
Deuda Pública	3,700,000.00	-2,627,403.16	1,072,596.84	1,172,698.82	1,172,698.82	0.00
Amortización de la Deuda Pública	1,200,000.00	-160,828.72	1,039,171.28	1,001,171.28	1,001,171.28	0.00
Intereses de la Deuda Pública	300,000.00	-487,817.05	182,182.95	32,182.95	32,182.95	0.00
Adelantos de Ejercicios Futuros	2,000,000.00	-1,200,757.44	799,242.56	139,242.59	139,242.59	0.00
Total del Gasto	168,084,317.00	-1,904,317.00	166,180,000.00	166,318,208.81	166,318,208.81	10,366,110.09

PRESIDENCIA MUNICIPAL
 H. AYUNTAMIENTO
 C. MARIN SOLÍS CABRERO LINARES
 EBANO, S.L.P.
 ALCALDE MUNICIPAL
 AUTORIZÓ

TESORERÍA MUNICIPAL
 H. AYUNTAMIENTO
 C. PRENCIA DRODREZ CASTILLO
 EBANO, S.L.P.
 TESORERA MUNICIPAL
 ELABORÓ

U.G. FILIBERTA BAERZA HERNÁNDEZ
 SINDACO
 V. BAERZA


SINDECATILERA
 H. AYUNTAMIENTO
 2021-2024
 EBANO S.L.P.


C.P. JUAN GERARDO CRUZ GARCÍA
 CONTRALOR
 REVISÓ
 H. AYUNTAMIENTO
 2021 - 2024
 EBANO, S.L.P.

 MUNICIPIO DE EBANO, S.L.P. Estado Analítico del Ejercicio del Presupuesto de Egresos Clasificación Económica (por Tipo de Gasto) Del 1 de enero al 31 de diciembre de 2021						
Concepto	Egresos Aprobado 1	Ampliaciones (Reducciones) 2	Egresos Modificado 3 = (1 + 2)	Egresos Devengado 4	Egresos Pagado 5	Subtotal 6 = (3 - 4)
Gasto Corriente	91,784,317.00	143,922.44	91,928,239.44	91,924,939.44	91,924,939.44	0.00
Gasto de Capital	69,263,000.00	1,505,922.48	70,768,922.48	56,392,452.40	56,392,452.40	10,366,110.06
Amortización de la Deuda y Distribución de Pasivos	3,200,000.00	-2,059,598.13	1,140,413.87	1,140,413.87	1,140,413.87	0.00
Formación y Subvenciones	5,500,000.00	350,401.20	5,850,401.20	5,850,401.20	5,850,401.20	0.00
Total del Gasto	169,884,317.00	0.00	169,884,317.00	165,318,206.81	165,318,206.81	10,366,110.06


 C. **ROBERTO GARCÍA GARCÍA**
 ALCAIDE MUNICIPAL
 H. AYUNTAMIENTO
 2021-2024
 EBANO S.L.P.


 C. **ANNA BERENICE ORDÓÑEZ CASTILLO**
 TESORERA MUNICIPAL
 H. AYUNTAMIENTO
 2021-2024
 EBANO S.L.P.


 LIC. **PILIBERTA IGARRA HERNÁNDEZ**
 SINDICA
 H. AYUNTAMIENTO
 2021-2024
 EBANO S.L.P.


 C. **JUAN GERARDO CRUZ GARCÍA**
 CONTRALOR
 H. AYUNTAMIENTO
 2021 - 2024
 EBANO, S.L.P.



MUNICIPIO DE EBANO, S.L.P.
Estado Analítico del Ejercicio del Presupuesto de Egresos
Clasificación Administrativa
Del 1 de enero al 31 de diciembre de 2021

Concepto	Egresos Aprobado 1	Ampliaciones/Reducciones 2	Egresos Modificado 3 = (1 + 2)	Egresos Devengado 4	Egresos Pagado 5	Subjetivo 6 = (3 - 4)
Órgano Ejecutivo Municipal (Ayuntamiento)	165,604,317.00	0.00	165,604,317.00	158,318,206.91	158,318,206.91	10,269,110.09
Entidades Parasociales y Fideicomisos Empresariales y No Financieros	0.00	0.00	0.00	0.00	0.00	0.00
Total del Gasto	165,604,317.00	0.00	165,604,317.00	158,318,206.91	158,318,206.91	10,269,110.09



PRESIDENCIA MUNICIPAL
H. AYUNTAMIENTO
 C. MAURICIO GARCÍA GONZÁLEZ
 PRESIDENTE MUNICIPAL
 EBANO, S.L.P.



TESORERÍA MUNICIPAL
 K. AYDIA GARCÍA GONZÁLEZ
 TESORERA MUNICIPAL
 2021-2024
 EBANO S.L.P.

[Handwritten signature]
 LIC. MILIBERTI IBARRA HERNÁNDEZ
 SINDACO
 Vo.Bo.



SINDICATURA
H. AYUNTAMIENTO
 2021-2024
 EBANO S.L.P.






[Handwritten signature]
 C.P. JUAN GERARDO CRUZ GARCÍA
 CONTRALOR REVISOR
CONTRALORIA MUNICIPAL
H. AYUNTAMIENTO
 2021 - 2024
 EBANO, S.L.P.



MUNICIPIO DE EBANO, S.L.P.
 Estado Analítico del Ejercicio del Presupuesto de Egresos
 Clasificación Funcional (Finalidad y Función)
 Del 1 de enero al 31 de diciembre de 2021

Concepto	Egresos Aprobado 1	Ampliaciones/ Reducciones 2	Egresos Modificado 3 = (1 + 2)	Egresos Devengado 4	Egresos Pagado 5	Subejercicio 6 = (3 - 4)
Colatina	85,134,317.00	-802,150.13	84,332,166.87	84,821,929.87	84,829,449.87	0.00
Coordinación de la Policía de Colatina	2,100,000.00	-815,109.16	1,284,890.84	1,254,890.84	1,284,890.84	n or
Asuntos Financieros y Hacendarios	65,004,317.00	508,683.75	65,500,000.75	65,800,007.75	65,500,008.75	0.00
Asuntos de Orden Público y de Seguridad Interior	17,130,000.00	-550,683.41	16,579,316.59	16,549,338.59	16,549,338.59	0.00
Otros Servicios Generales	600,000.00	106,701.09	706,701.09	706,701.09	706,701.09	0.00
Desarrollo Social	78,603,030.80	-2,829,337.10	75,773,693.70	63,804,552.81	63,806,013.81	10,365,110.08
Protección Ambiental	0.00	16,943,145.74	16,943,145.74	16,943,148.74	16,943,148.74	0.00
Vivienda y Sanidad a la Comunidad	66,600,050.00	-22,600,177.15	44,000,872.85	40,340,772.78	42,343,712.05	13,305,130.08
Salud	2,150,000.00	-248,287.72	1,901,712.28	1,900,037.28	1,800,032.28	3.00
Recreación, Cultura y Otras Manifestaciones Sociales	8,800,000.00	162,887.74	8,962,887.74	7,792,442.24	7,790,353.24	0.00
Educación	500,000.00	-481,286.58	18,713.42	8,610.00	8,610.00	0.00
Protección Social	250,000.00	-246,643.35	3,356.65	3,050.00	3,050.00	0.00
Otros Asuntos Sociales	1,800,000.00	3,312,102.08	4,812,102.08	4,812,102.08	4,812,102.00	0.00
Desarrollo Económico	50,000.00	6,848,373.00	6,898,373.00	6,898,373.00	6,898,373.00	0.00
Agropecuaria, Silvicultura, Pesca y Caza	0.00	5,883,874.00	5,883,874.00	5,883,874.00	5,883,874.00	0.00
Ciencia, Tecnología e Innovación	50,000.00	-15,501.00	34,500.00	34,500.00	34,500.00	0.00
Otros no Clasificados en Funciones Anteriores	3,700,000.00	-2,548,948.77	1,000,000.23	1,000,000.23	1,000,000.23	0.00
Transacciones de la Deuda Pública / Gasto Financiero de la Deuda	3,700,000.00	-2,548,948.77	1,000,000.23	1,000,000.23	1,000,000.23	0.00
Total	185,824,317.00	0.00	185,824,317.00	155,318,206.81	155,318,206.81	10,365,110.08


 PRESIDENCIA MUNICIPAL
 H. AYUNTAMIENTO
 2021-2024
 EBANO, S.L.P.
 LIC. LIBERTY GUERRA HERNÁNDEZ
 SINDICO



 TESORERÍA MUNICIPAL
 H. AYUNTAMIENTO
 2021-2024
 EBANO, S.L.P.
 C.P. JUAN GERARDO CRUZ GARCÍA
 CONTRALOR
 MUNICIPIO


 CONTRALORIA MUNICIPAL
 H. AYUNTAMIENTO
 2021-2024
 EBANO, S.L.P.



MUNICIPIO DE ÉBANO, S.L.P.

ADMINISTRACIÓN 2021-2024



III. Anexos

CUENTA PÚBLICA DEL
EJERCICIO FISCAL

2021



MUNICIPIO ÉBANO, S.L.P.



ADMINISTRACIÓN

2021-2024.

3.1

INFORMACIÓN

CONTABLE

(AC)

Cuenta Pública del Ejercicio Fiscal

2021



MUNICIPIO ÉBANO, S.L.P.

ADMINISTRACIÓN

2021-2024.



3.1.1

**RELACIÓN DE LAS CUENTA
BANCARIAS PRODUCTIVAS
ESPECIFICAS EN LAS CUALES
SE DEPOSITEN LOS RECURSOS
FEDERALES TRANSFERIDOS.**

Cuenta Pública del Ejercicio Fiscal

2021

EBANO**Relación de cuentas bancarias utilizadas en el ejercicio fiscal 2021**

MUNICIPIO DE ÉBANO, S.L.P.

Fondo, Programa o Convenio	Datos de la cuenta bancaria		Saldo al 31 de diciembre de 2021
	Institución bancaria	Número de la cuenta	
RECURSO FISCAL RAMO 28	BBVA BANCOMER	0114090977	770 588.15
RECURSO FEDERAL RAMO 28	BBVA BANCOMER	0114090988	2,813,069.99
HIDROCARBUROS 2019	BBVA BANCOMER	0112740689	74,937.50
HIDROCARBUROS 2021	BBVA BANCOMER	0116431860	2,342,632.83
HS 2021	BBVA BANCOMER	0116316464	23,318.84
FFM 2021	BBVA BANCOMER	0116316379	8,354.94
RETENCIONES DEL 5 AL MILLAR RAMO 33	BBVA BANCOMER	0117845073	198,000.99
RECURSO FEDERAL RAMO 28	BANCO BANSI	097278385	92.59
RECURSO FEDERAL FID-1605 RAMO 28	BANCO BANSI	097288330	44,847.79
Totales			6,275,843.62



PRÁ SIDENCIA MUNICIPAL
H. AYUNTAMIENTO

C. MARIA SOLEDAD GARRENO LIMARES
SECRETARÍA MUNICIPAL
AUTORIZÓ

LIC. FILIBERTA IBARRA HERNÁNDEZ

SINDICO
V. BA.



SINDICATURA
H. AYUNTAMIENTO
2021 - 2024
ÉBANO S.L.P.



TESORERÍA MUNICIPAL
AYUNTAMIENTO

C. FREDYNA BERENICE ORDÓ NEZ CASTILLO
EBANO S. TESORERA MUNICIPAL
ELABORÓ

C.P. JUAN GERARDO CRUZ GARZA
CONTRALOR
REVISÓ



CONTRALORIA MUNICIPAL
AYUNTAMIENTO
2021 - 2024
ÉBANO, S.L.P.

0049



MUNICIPIO ÉBANO, S.L.P.

ADMINISTRACIÓN

2021-2024.



3.1.2

INFORME SOBRE

PASIVOS

CONTINGENTES.

Cuenta Pública del Ejercicio Fiscal

2021



Informe sobre pasivos contingentes

Del 1 de enero al 31 de diciembre de 2021

MUNICIPIO DE ÉBANO, S.L.P.

NÚMERO PROGRESIVO	NOMBRE	CONCEPTO	SALDO A LA FECHA	DOCUMENTO		FECHA	FECHA DE VENCIMIENTO
				NÚMERO	TIPO		
1	JOSE ANGEL RAMOS CASTILLO	JUICIO LABORAL	\$ 2,754,118.13	411/2006/M-4	LABORAL	07/06/2019	N/A
2	ANGELICA MARIA GARCIA PEREZ Y OTROS	JUICIO LABORAL	\$ 3,303,033.02	46/2007/MESA-1	LABORAL	2014	N/A
3	ANGELICA MARIA GARCIA PEREZ Y OTROS	JUICIO LABORAL	\$ 1,265,220.52	45/2007/MESA-4	LABORAL	2014	N/A
4	DARIC DEL ANGEL CERVANTES	JUICIO LABORAL	\$ 3,728,566.18	339/2009/M-3	LABORAL	21/06/2019	N/A
5	DARIC DEL ANGEL CERVANTES	JUICIO LABORAL	\$ 1,429,477.51	323/2009M-1	LABORAL	28/11/2013	N/A
6	ALBERTO DE LEÓN ALVAREZ	JUICIO LABORAL	\$ 795,669.28	162/2009/P.P-4	LABORAL	06/12/2016	N/A
7	JANETH MENOZZA VALDEZ	JUICIO LABORAL	\$ 87,000.00	850/2013/JEI-1	LABORAL	2018	N/A
8	JANETH CONTRERAS PEREZ	JUICIO LABORAL	\$ 83,000.00	850/2013/JEI-1	LABORAL	2018	N/A
9	HUMBERTO LUCO HERNANDEZ	JUICIO LABORAL	\$ 25,745.94	1080/2015/M-2	LABORAL	03/04/2019	N/A



PRESIDENCIA MUNICIPAL
H. AYUNTAMIENTO
2021-2024
ÉBANO S.L.P.

C. MARÍA SOLEDAD GARRERO LINARES
PRESIDENTA MUNICIPAL
AUTORIZÓ



TESORERÍA MUNICIPAL
C. MARÍA TERESA BERENICE ORDOÑEZ CASTILLO
2021-2024 TESORERA MUNICIPAL
ÉBANO S.L.P. ELABORÓ



LIC. FILIBERTA BARRA HERNÁNDEZ
SINDACO
Va.Bo.
H. AYUNTAMIENTO
2021-2024
ÉBANO S.L.P.



CONTROLORIA MUNICIPAL
H. AYUNTAMIENTO
C.P. JUAN GERARDO CRUZ GARCÍA
2021-2024
ÉBANO, S.L.P.
CONTROLADOR
REVISÓ



MUNICIPIO ÉBANO, S.L.P.

ADMINISTRACIÓN

2021-2024.



3.1.3

RELACIÓN DE
ESQUEMAS
BURSÁTILES Y DE
COBERTURAS
FINANCIERAS

Cuenta Pública del Ejercicio Fiscal

2021

Relación de esquemas bursátiles y de coberturas financieras

Del 1° de enero al 31 de diciembre de 2021

MUNICIPIO DE ÉBANO, S.L.P.

La presente relación de esquemas bursátiles y de coberturas financieras **NO LE ES APLICABLE** al Nombre del Ente Público, ya que no realiza operaciones de dicha naturaleza.



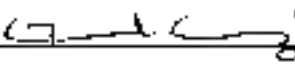

PRESIDENCIA MUNICIPAL
H. AYUNTAMIENTO
2021-2024
C. MARIA SOLEDAD CARREÑO LINARES
PRESIDENTA MUNICIPAL
AUTORIZÓ



TESORERIA MUNICIPAL
H. AYUNTAMIENTO
2021-2024
ÉBANO S.L.P.
C.P. ARIANNA BERENICE ORDOÑEZ CASTILLO
TESORERA MUNICIPAL
ELABORÓ



LIC. FILIBERTA BARRA HERNÁNDEZ
SÍNDICO
Vo.Bo.
SECRETARÍA
H. AYUNTAMIENTO
2021-2024
ÉBANO S.L.P.



CONTRALORIA MUNICIPAL
H. AYUNTAMIENTO
2021 - 2024
ÉBANO, S.L.P.
C.P. JUAN GERARDO CRUZ GARCÍA
CONTRALOR
REVISÓ



MUNICIPIO ÉBANO, S.L.P.
ADMINISTRACIÓN
2021-2024.



3.2

**INFORMACIÓN
PROGRAMÁTICA
(APR)**

Cuenta Pública del Ejercicio Fiscal
2021



MUNICIPIO ÉBANO, S.L.P.
ADMINISTRACIÓN
2021-2024.



3.2.1

**GASTO POR
CATEGORÍA
PROGRAMÁTICA**

Cuenta Pública del Ejercicio Fiscal
2021



MUNICIPIO DE EBANO, S.L.P.
Gasto por Categoría Programática




Del 1 de enero al 31 de diciembre de 2021

Concepto	Egresos					Subtotal
	Aprobado	Ampliaciones (Reducciones)	Modificado	Devengado	Pagado	
	1	2	3 = (1 + 2)	4	5	
Programas						
Desempeño de las Funciones						
Prestación de Servicios Públicos	164,884,317.00	2,606,062.48	167,490,379.48	147,507,060.30	147,607,060.30	10,306,110.09
Provisión de Bienes Públicos						
Compromisos						
Obligaciones de cumplimiento de resolución, judicial o no	1,500,000.00	-173,117.35	1,326,882.65	1,326,882.65	1,326,882.65	0.00
Obligaciones						
Pensiones y jubilaciones	5,500,000.00	509,437.71	6,009,437.71	6,009,437.71	6,009,437.71	0.00
Costo financiero, deuda o apoyo a deudores y ahorradores de	1,700,000.00	-1,274,162.84	425,837.16	425,017.16	425,017.16	0.00
Adjudos de ejercicios fiscales anteriores	2,000,000.00	-1,963,000.00	37,000.00	50,000.00	50,000.00	0.00
Total del Gasto	169,884,317.00	0.00	169,884,317.00	166,218,206.91	166,218,206.91	10,306,110.09


 PRESIDENCIA MUNICIPAL
 C. MARÍA AQUILINO GARCÍA DIMARÉS
 PRESIDENTA MUNICIPAL
 EBANO S.L.P.

 LIC. FLEBERTO GARCÍA GONZÁLEZ
 SINDICATO
 Va. Ro.

 SIMÓN CASTAÑERA
 H. AYUNTAMIENTO
 2021-2024
 EBANO S.L.P.


 TESORERÍA MUNICIPAL
 H. AYUNTAMIENTO
 2021-2024
 EBANO S.L.P.

 BENIGNO ORDÓÑEZ CASTILLO
 TESORERÍA MUNICIPAL

 CONTRALORIA MUNICIPAL
 H. AYUNTAMIENTO
 2021 - 2024
 EBANO, S.L.P.
 C.P. JUAN GERARDO CRUZ GARCÍA
 CONTRALOR
 REVISO



MUNICIPIO ÉBANO, S.L.P.



ADMINISTRACIÓN

2021-2024.

3.3

INFORMACIÓN
DE DEUDA
PÚBLICA (ADP)

Cuenta Pública del Ejercicio Fiscal

2021



MUNICIPIO ÉBANO, S.L.P.

ADMINISTRACIÓN

2021-2024.



3.3.1

ESTADO ANALITICO DE LA DEUDA Y OTROS PASIVOS

Cuenta Pública del Ejercicio Fiscal

2021



MUNICIPIO DE EBANO, S.L.P.
Estado Analítico de la Deuda y Otros Pasivos
 Del 1 de enero al 31 de diciembre de 2021

Denominación de las Deudas	Moneda de Contabilización	Institución o País Acreedor	Saldo Inicial del Período	Saldo Final del Período
DEUDA PÚBLICA				
Corto Plazo				
Deuda Interna				
Instituciones de Crédito	Peso	México	-1,573,263.16	-1,573,263.16
Títulos y Valores	Peso	México	0.00	0.00
Arrendamientos Financieros	Peso	México	0.00	0.00
Deuda Externa				
Organismos Financieros Internacionales	Peso	México	0.00	0.00
Deuda Bilateral	Peso	México	0.00	0.00
Títulos y Valores	Peso	México	0.00	0.00
Arrendamientos Financieros	Peso	México	0.00	0.00
Subtotal Corto Plazo	Peso	México	-1,573,263.16	-1,573,263.16
Largo Plazo				
Deuda Interna				
Instituciones de Crédito	Peso	México	0.00	0.00
Títulos y Valores	Peso	México	0.00	0.00
Arrendamientos Financieros	Peso	México	0.00	0.00
Deuda Externa				
Organismos Financieros Internacionales	Peso	México	0.00	0.00
Deuda Bilateral	Peso	México	0.00	0.00
Títulos y Valores	Peso	México	0.00	0.00
Arrendamientos Financieros	Peso	México	0.00	0.00
Subtotal Largo Plazo	Peso	México	0.00	0.00
Otros Pasivos				
Total Deuda y Otros Pasivos	Peso	México	17,896,383.01	12,911,759.72
			18,123,069.85	11,938,498.68

PRESIDENCIA MUNICIPAL
H. AYUNTAMIENTO

C. MARIA SOLEDAD MARTINEZ LINARES
PRESIDENTA MUNICIPAL
AUTORIZÓ

TESORERÍA MUNICIPAL
H. AYUNTAMIENTO

G.P. ARIANNA BERENICE ORDOÑEZ CASTILLO
TESORERA MUNICIPAL
ELABORÓ

LIC. FLIBERTA IBARRA HERNÁNDEZ
SÍNDICO
Vo.Bo.

SINDICATURA
2021-2024
EBANO S.L.P.

G.P. JUAN GERARDO CRUZ GARCÍA
CONTRALOR
REVISÓ

CONTRALORIA MUNICIPAL
H. AYUNTAMIENTO
2021 - 2024
EBANO - S.L.P.



MUNICIPIO ÉBANO, S.L.P.
ADMINISTRACIÓN
2021-2024.



3.3.2

**ENDEUDAMIENTO
NETO**

Cuenta Pública del Ejercicio Fiscal
2021



MUNICIPIO DE EBANO, S.L.P.

Endeudamiento Neto
Del 1 de enero al 31 de diciembre de 2021

Identificación de Crédito o Instrumento	Contratación / Colocación A	Amortización B	Endeudamiento Neto C = A - B
Créditos Bancarios			
BANCI, S.A. \$5,001,171.28 1510031426133211/2021	1,001,171.28	1,001,171.28	0.00
Total Créditos Bancarios	1,001,171.28	1,001,171.28	0.00
Otros Instrumentos de Deuda	0.00	0.00	0.00
Total Otros Instrumentos de Deuda	0.00	0.00	0.00
Total	1,001,171.28	1,001,171.28	0.00

ESTADOS UNIDOS MEXICANOS

 MARÍA ROSA LÓPEZ PINAREB
 PRESIDENTA MUNICIPAL
 2021-2024
 EBANO S.L.P.

ESTADOS UNIDOS MEXICANOS


 TESORERÍA MUNICIPAL
 H. AYUNTAMIENTO
 2021-2024
 EBANO S.L.P.
 TEBORERA MUNICIPAL
 ELABORÓ

LIC. SILBENTA IBARRA HERNANDEZ
 BIDIDA
 Va. Fe.

ESTADOS UNIDOS MEXICANOS

 SINDICATURA
 H. AYUNTAMIENTO
 2021-2024
 EBANO S.L.P.

O.P. JUAN GERARDO CRUZ GARCIA
 CONTRALOR
 REVISÓ

ESTADOS UNIDOS MEXICANOS

 CONTRALORIA MUNICIPAL
 H. AYUNTAMIENTO
 2021 - 2024
 EBANO. S.L.P.



MUNICIPIO ÉBANO, S.L.P.

ADMINISTRACIÓN

2021-2024.



3.3.3

INTERESES DE LA DEUDA

Cuenta Pública del Ejercicio Fiscal

2021



MUNICIPIO DE ÉBANO, S.L.P.

Intereses de la Deuda
Del 1 de enero al 31 de diciembre de 2021

Identificación de Crédito o Instrumento	Devengado	Pagado
Créditos Bancarios		
BANSI, S.A. \$9 481,171.28 11100014261130/11/2021	32,182.95	32,182.95
Total Créditos Bancarios	32,182.95	32,182.95
Otros Instrumentos de Deuda	0.00	0.00
Total Otros Instrumentos de Deuda	0.00	0.00
Total	32,182.95	32,182.95



PRESIDENCIA MUNICIPAL
H. AYUNTAMIENTO
C. MARIA SOLEDAD DARRENO LINARES
PRESIDENTA MUNICIPAL
EBANO, S.L.P.
AUTORIZO



TESORERÍA MUNICIPAL
H. AYUNTAMIENTO
2021-2024
FRANCO BERENICE ORDÓÑEZ CASTILLO
TESORERA MUNICIPAL
ELABORÓ



LIC. FILIBERTA IBARRA HERNÁNDEZ
SINDICO
H. B.O.

SINDICATURA
H. AYUNTAMIENTO
2021-2024
EBANO S.L.P.



CONTRALORIA MUNICIPAL
H. AYUNTAMIENTO
2021 - 2024
C.P. JUAN GERARDO CRUZ GARCIA
CONTRALOR
REVISÓ
EBANO, S.L.P.

0055



MUNICIPIO ÉBANO, S.L.P.

ADMINISTRACIÓN

2021-2024.



3.3.4

RESUMEN DE AMORTIZACIONES AL CAPITAL Y PAGO DE INTERESES DERIVADOS DEL SERVICIO DE DEUDA PÚBLICA

Cuenta Pública del Ejercicio Fiscal

2021

MUNICIPIO DE ÉBANO, S. L.P.

Resumen de amortizaciones al capital y pago de intereses devueltos del servicio de deuda pública
Del 1 de enero al 31 de diciembre de 2021

Institución acreedora: BANSEI, S.A. Número de crédito: 445000142811 Monto del crédito: \$ 9,461,371.28
 Tasa de interés contratada: TRE+2.5 Fondo o tipo de recurso puesto en garantía: PARTICIPACIONES FEDERALES Destino de los recursos: REESTRUCTURACIÓN DE CREDITO
 Fuente de pago: RECURSOS FEDERALES Documento mediante el cual se aprobó la contratación de la deuda: ACTA DE CABILDO EXTRAORDINARIA NUM. 72
 Fecha de contratación: 30 DE MAYO DEL 2011 Plazo del crédito contratado: 120 MESES
 Fecha de inscripción en el Registro de Obligaciones y Empréstitos de Entidades Federativas y Municipios: 29/06/2011
 Fecha de inscripción en el Registro de Obligaciones y Empréstitos del Estado: 29/06/2011

Mes	Caso terminado por servicio de deuda pública de acuerdo a las obligaciones contractuales (1)			Gasto devengado en el ejercicio por servicio de deuda pública (2)			Diferencia entre el caso terminado y el gasto devengado por servicio de deuda pública (3)		
	Amortización a capital	Intereses generados	Otros gastos	Total	Amortización a capital	Intereses generados	Otros gastos	Total	
Enero	100,000.00	25,300.00	0.00	125,300.00	0.00	0.00	0.00	0.00	125,300.00
Febrero	100,000.00	25,300.00	0.00	125,300.00	0.00	8,988.81	0.00	106,506.91	19,410.09
Marzo	100,000.00	25,300.00	0.00	125,300.00	200,000.00	8,016.06	0.00	208,016.06	15,000.00
Abril	100,000.00	25,300.00	0.00	125,300.00	100,000.00	4,056.26	0.00	104,056.26	20,903.64
Mayo	100,000.00	25,300.00	0.00	125,300.00	100,000.00	3,512.15	0.00	103,512.15	21,487.85
Junio	100,000.00	25,300.00	0.00	125,300.00	100,000.00	2,859.97	0.00	102,859.97	22,160.03
Julio	100,000.00	25,300.00	0.00	125,300.00	170,000.00	2,347.05	0.00	102,347.05	22,652.84
Agosto	100,000.00	25,300.00	0.00	125,300.00	100,000.00	1,847.59	0.00	101,847.59	23,152.41
Septiembre	100,000.00	25,300.00	0.00	125,300.00	100,000.00	1,295.27	0.00	101,295.27	23,744.73
Octubre	100,000.00	25,300.00	0.00	125,300.00	0.00	0.00	0.00	0.00	25,000.00
Noviembre	1,171.78	282.02	0.00	1,454.10	101,171.26	677.78	0.00	101,849.04	-384.96
Diciembre	0.00	0.00	0.00	0.00	0.00	0.00	0.00	0.00	0.00
Total	1,000,000.00	250,232.82	0.00	1,250,232.82	1,001,171.26	32,182.93	0.00	1,033,354.23	216,109.87

ESTADO DE QUERÉTARO DE ARRIAGA
 GOBIERNO MUNICIPAL
 H. AYUNTAMIENTO
 2021-2024
 EBANO S.L.P.

TESORERÍA MUNICIPAL
 H. AYUNTAMIENTO
 2021-2024
 EBANO S.L.P.

ESTADO DE QUERÉTARO DE ARRIAGA
 GOBIERNO MUNICIPAL
 H. AYUNTAMIENTO
 2021-2024
 EBANO S.L.P.

CONTRALORIA MUNICIPAL
 H. AYUNTAMIENTO
 2021-2024
 EBANO, S.L.P.



MUNICIPIO ÉBANO, S.L.P.

ADMINISTRACIÓN

2021-2024.



3.3.5

INFORMACIÓN DE

OBLIGACIONES

PAGADAS O

GARANTIZADAS CON

FONDOS FEDERALES

Cuenta Pública del Ejercicio Fiscal

2021



Información de obligaciones pagadas o garantizadas con fondos federales
 Periodo del 1 de enero al 31 de diciembre de 2021

MUNICIPIO DE ÉBANO, S.L.P.

Tipo de Obligación	Plazo	Tasa	Fin, Destino y Objeto	Acreedor, Proveedor o Contratista	Importe Total	Fondo	Importe Garantizado	Importe Pagado	Importe y porcentaje del total que se paga y garantiza con el recurso de dichos fondos	% respecto al total
INSTRUMENTO DE CRÉDITO A LARGO PLAZO	30/11/2021	TIE+2.5	DEUDA INTERNA	BANSEI, S. A	\$ 9,461,171.28	RAMO 28	\$ 1,001,171.28	\$ 1,001,171.28	1,001,171.28	10.6%


 C. MARÍA GUADALUPE MARTÍNEZ LIBARDES
 PRESIDENTA MUNICIPAL
 2021-2024
 ÉBANO S.L.P.


 C.P. ANTONIO GONZÁLEZ CASTILLO
 PRESIDENTE DEL COMITÉ MUNICIPAL
 TESORERÍA MUNICIPAL
 H. AYUNTAMIENTO
 2021-2024
 EBANCO S.L.P.


 LIC. FLORENTA BARRERA FERNÁNDEZ, S.R.A.
 SERVIDORA AYUNTAMIENTO, S.R.L.
 V.o.B.o.
 2021-2024
 EBANO S.L.P.


 C.P. JUAN GERARDO LIBARDES
 CONTRALOR
 GENERALDORIA MUNICIPAL
 H. AYUNTAMIENTO
 2021-2024
 EBANO, S.L.P.



MUNICIPIO ÉBANO, S.L.P.

ADMINISTRACIÓN

2021-2024.



3.3.6

OFICIO DE DECLARACIÓN
DE LA NO CONTRATACIÓN
DE LA DEUDA PÚBLICA
DURANTE EL EJERCICIO
FISCAL 2020.

Cuenta Pública del Ejercicio Fiscal

2021



Núm. Oficio: 69/2022

Asunto: Declaración de la no contratación de Deuda Pública durante el ejercicio fiscal 2021.

Ébano, San Luis Potosí a 17 de Febrero de 2022.

CONGRESO DEL ESTADO
DE SAN LUIS POTOSÍ
PRESENTE.-

Bajo protesta de decir verdad, manifestamos que el MUNICIPIO DE ÉBANO, S.L.P. al 31 de diciembre de 2021:

1. No tiene deuda pública por concepto de obligaciones financieras y/o empréstitos, garantizados con recursos públicos, federales o locales;
2. No se tiene registrada, ante la Secretaría de Hacienda y Crédito Público, ninguna deuda pública pendiente de pago;
3. No se tiene registrada, ante la Secretaría de Finanzas del Gobierno del Estado, ninguna deuda pública pendiente de pago; y
4. No es responsable solidario ni garante de otros entes públicos o de cualquier persona física o moral, por concepto por obligaciones financieras y/o empréstitos que hayan sido garantizados con recursos públicos, federales o locales

Asimismo declaramos que esta información corresponde con los estados financieros y contables el 31 de diciembre de 2021 del MUNICIPIO DE ÉBANO, S.L.P.

C.P. LUIS ENRIQUE LINARES
PRESIDENTE MUNICIPAL
2021-2024
ÉBANO S.L.P.

TESORERIA MUNICIPAL
H. AYUNTAMIENTO
C.P. ARACELIO BERENICE ORDÓÑEZ CASTILLO
ÉBANO
TESORERA MUNICIPAL
ELABORÓ

LIC. FILIBERTA BARRA HERNÁNDEZ
SINDICO
Vo.Bp.

ESTADOS UNIDOS MEXICANOS
SECRETARÍA DE FINANZAS
C.P. JUAN GERARDO CRUZ GARCÍA
SINDICO AJR
H. AYUNTAMIENTO
2021-2024
ÉBANO S.L.P.

CONTRALOR MUNICIPAL
H. AYUNTAMIENTO
C.P. JUAN GERARDO CRUZ GARCÍA
CONTRALOR
REVISÓ
ÉBANO, S.L.P.



MUNICIPIO ÉBANO, S.L.P.

EBANO

ADMINISTRACIÓN

2021-2024.

3.4

INFORMACIÓN DE

DISCIPLINA

FINANCIERA

(ADP)

Cuenta Pública del Ejercicio Fiscal

2021



MUNICIPIO ÉBANO, S.L.P.

ADMINISTRACIÓN

2021-2024.



3.4.1

ESTADO DE SITUACIÓN

FINANCIERA

DETALLADA-LDF

Cuenta Pública del Ejercicio Fiscal

2021



MUNICIPIO DE EBANO, S.L.P.
 Estado de Situación Financiera Detallada - LDF
 Al 31 de diciembre de 2021 y 2020 (a)
 (PE609)

Concepto (a)	31 de diciembre de 2021 (a)	31 de diciembre de 2020 (a)	Concepto (b)	31 de diciembre de 2021 (a)	31 de diciembre de 2020 (a)
ACTIVO			PASIVO		
Activo Circulante			Activo Circulante		
A. Efectivo y Equivalencias (A1+A2+A3+A4+A5)	6,328,539	7,412,314	A. Cuentas por Pagar a Corto Plazo (A11+A12+A13+A14+A15)	9,778,519	9,454,111
A1) Efectivo	4	18,947	A11) Servicios por suministros por Pagar a Corto Plazo	1,719,801	1,112,111
A2) Bonos Tesorería	6,328,535	5,457,173	A12) Insumos por Pagar a Corto Plazo	1,372,665	1,250,411
A3) Bancos Cuentas de Débito y Crédito	0	0	A13) Contráctos de Obras y Servicios por Pagar a Corto Plazo	2,299	488,311
A4) FONDOS de Transferencia (Fondo 3) (impul)	0	1,023,270	A14) Participaciones y Apoyos por Pagar a Corto Plazo	0	0
A5) Fideicomisos de Arrendamiento	0	0	A15) Transferencias (Otorgadas por Pagar a Corto Plazo)	0	0
B. Derechos de Fianza de Terceros en Seguridad y Garantización	5,265	6,869	A6) Ingresos, Contables y Otros Cuentos de Débito (Faltas por Pagar a Corto Plazo)	0	0
A7) Otros Efectivos y Equivalencias	0	0	A7) Fideicomisos y Contratos por Pagar a Corto Plazo	130,233	714,711
C. Deudas y Pasiva Electrónica (C1+C2+C3+C4+C5)	6,407,600	5,548,618	A8) Devoluciones de los Impagos por Pagar a Corto Plazo	0	0
C1) Deudas por Pasivos de Corto Plazo	0	0	A9) Otros Deudas por Pagar a Corto Plazo	3,947,498	5,647,211
C2) Deudas por Débito a Corto Plazo	0	0	B. Documentos por Pagar a Corto Plazo (B1+B2+B3)	0	0
C3) Deudas por Débito por Débito a Corto Plazo	1,106,356	1,114,143	B1) Documentos Contables por Pagar a Corto Plazo	0	0
C4) Deudas por Débito a Corto Plazo	0	0	B2) Documentos de Contabilidad por Débito por Pagar a Corto Plazo	0	0
C5) Deudas por Arrendamiento Transitorio a Corto Plazo	0	0	B3) Otros Documentos por Pagar a Corto Plazo	0	0
C6) Deudas por Débito a Corto Plazo	0	0	C. Pasivos a Corto Plazo de la División Pública (C1+C2+C3)	1,573,377	1,573,377
C7) Deudas por Débito a Corto Plazo	0	0	C1) Pasivos a Corto Plazo de la División Pública	1,573,377	1,573,377
C8) Deudas por Débito a Corto Plazo	0	0	C2) Pasivos a Corto Plazo de la División Pública	0	0
C9) Deudas por Débito a Corto Plazo	0	0	C3) Pasivos a Corto Plazo de la División Pública	0	0
D. Pasivos y Otros Pasivos a Corto Plazo (D1+D2+D3+D4)	2,268,304	4,295,644	D. Fondos y Bienes de Terceros en Garantía y Administración a Corto Plazo (D11+D12+D13+D14)	0	0
D1) Pasivos y Otros Pasivos a Corto Plazo	0	0	D11) Fondos en Garantía a Corto Plazo	0	0
D2) Pasivos y Otros Pasivos a Corto Plazo	0	0	D12) Fondos en Administración a Corto Plazo	0	0
D3) Pasivos y Otros Pasivos a Corto Plazo	0	0	D13) Fondos en Garantía a Corto Plazo	0	0
D4) Pasivos y Otros Pasivos a Corto Plazo	0	0	D14) Fondos en Administración a Corto Plazo	0	0
E. Inventario (E1+E2+E3+E4+E5)	0	0	E. Fondos y Bienes de Terceros en Garantía y Administración a Corto Plazo (E1+E2+E3+E4+E5)	0	0
E1) Inventario de Mercaderías por Vender	0	0	E1) Inventario de Mercaderías por Vender	0	0
E2) Inventario de Mercaderías por Vender	0	0	E2) Inventario de Mercaderías por Vender	0	0
E3) Inventario de Mercaderías por Vender	0	0	E3) Inventario de Mercaderías por Vender	0	0
E4) Inventario de Mercaderías por Vender	0	0	E4) Inventario de Mercaderías por Vender	0	0
E5) Inventario de Mercaderías por Vender	0	0	E5) Inventario de Mercaderías por Vender	0	0
F. Arrendamientos	0	0	F. Arrendamientos	0	0
F1) Arrendamientos de Bienes de Corto Plazo	0	0	F1) Arrendamientos de Bienes de Corto Plazo	0	0
F2) Arrendamientos de Bienes de Corto Plazo	0	0	F2) Arrendamientos de Bienes de Corto Plazo	0	0
F3) Arrendamientos de Bienes de Corto Plazo	0	0	F3) Arrendamientos de Bienes de Corto Plazo	0	0
F4) Arrendamientos de Bienes de Corto Plazo	0	0	F4) Arrendamientos de Bienes de Corto Plazo	0	0
F5) Arrendamientos de Bienes de Corto Plazo	0	0	F5) Arrendamientos de Bienes de Corto Plazo	0	0
G. Otros Pasivos (G1+G2+G3+G4+G5)	0	0	G. Otros Pasivos (G1+G2+G3+G4+G5)	0	0
G1) Otros Pasivos (G1+G2+G3+G4+G5)	0	0	G1) Otros Pasivos (G1+G2+G3+G4+G5)	0	0
G2) Otros Pasivos (G1+G2+G3+G4+G5)	0	0	G2) Otros Pasivos (G1+G2+G3+G4+G5)	0	0
G3) Otros Pasivos (G1+G2+G3+G4+G5)	0	0	G3) Otros Pasivos (G1+G2+G3+G4+G5)	0	0
G4) Otros Pasivos (G1+G2+G3+G4+G5)	0	0	G4) Otros Pasivos (G1+G2+G3+G4+G5)	0	0
G5) Otros Pasivos (G1+G2+G3+G4+G5)	0	0	G5) Otros Pasivos (G1+G2+G3+G4+G5)	0	0
H. Total de Activos Circulantes (A+B+C+D+E+F+G+H)	12,734,266	17,967,354	H. Total de Pasivos Circulantes (A+B+C+D+E+F+G+H)	9,778,519	12,544,911
Activo No Circulante			Activo No Circulante		
A. Inventario de Bienes de Largo Plazo	0	0	A. Inventario de Bienes de Largo Plazo	0	0
A1) Inventario de Bienes de Largo Plazo	0	0	A1) Inventario de Bienes de Largo Plazo	0	0
A2) Inventario de Bienes de Largo Plazo	0	0	A2) Inventario de Bienes de Largo Plazo	0	0
A3) Inventario de Bienes de Largo Plazo	0	0	A3) Inventario de Bienes de Largo Plazo	0	0
A4) Inventario de Bienes de Largo Plazo	0	0	A4) Inventario de Bienes de Largo Plazo	0	0
A5) Inventario de Bienes de Largo Plazo	0	0	A5) Inventario de Bienes de Largo Plazo	0	0
B. Bienes Intangibles	14,301,687	13,156,283	B. Bienes Intangibles	7,741,000	3,559,411
B1) Bienes Intangibles	14,301,687	13,156,283	B1) Bienes Intangibles	7,741,000	3,559,411
B2) Bienes Intangibles	0	0	B2) Bienes Intangibles	0	0
B3) Bienes Intangibles	0	0	B3) Bienes Intangibles	0	0
B4) Bienes Intangibles	0	0	B4) Bienes Intangibles	0	0
B5) Bienes Intangibles	0	0	B5) Bienes Intangibles	0	0
C. Otros Bienes de Largo Plazo	566,179	544,751	C. Otros Bienes de Largo Plazo	0	0
C1) Otros Bienes de Largo Plazo	566,179	544,751	C1) Otros Bienes de Largo Plazo	0	0
C2) Otros Bienes de Largo Plazo	0	0	C2) Otros Bienes de Largo Plazo	0	0
C3) Otros Bienes de Largo Plazo	0	0	C3) Otros Bienes de Largo Plazo	0	0
C4) Otros Bienes de Largo Plazo	0	0	C4) Otros Bienes de Largo Plazo	0	0
C5) Otros Bienes de Largo Plazo	0	0	C5) Otros Bienes de Largo Plazo	0	0
D. Total de Pasivos No Circulantes (B+C+D+E+F+G+H)	14,867,866	13,701,034	D. Total de Pasivos No Circulantes (B+C+D+E+F+G+H)	7,741,000	3,559,411
Total de Activos (A+B+C+D+E+F+G+H)	27,602,132	31,668,388	Total de Pasivos (A+B+C+D+E+F+G+H)	17,519,519	16,104,322
Total de Activos (A+B+C+D+E+F+G+H)	27,602,132	31,668,388	Total de Pasivos (A+B+C+D+E+F+G+H)	17,519,519	16,104,322
Total de Activos (A+B+C+D+E+F+G+H)	27,602,132	31,668,388	Total de Pasivos (A+B+C+D+E+F+G+H)	17,519,519	16,104,322

PRESIDENCIA MUNICIPAL
 H. AYUNTAMIENTO
 EBANO, S.L.P.
 LIC. FLORENTINA RAMÍREZ GARCÍA

SINDICATO MUNICIPAL
 AYUNTAMIENTO
 2021-2024
 EBANO, S.L.P.

TESORERÍA MUNICIPAL
 H. AYUNTAMIENTO
 2021-2024
 EBANO, S.L.P.
 C.P. JUAN GERARDO CRUZ GARCÍA

SECRETARÍA MUNICIPAL
 H. AYUNTAMIENTO
 2021-2024
 EBANO, S.L.P.



MUNICIPIO ÉBANO, S.L.P.

ADMINISTRACIÓN

2021-2024.



3.4.2

INFORME ANALÍTICO DE LA DEUDA PÚBLICA Y OTROS PASIVOS-LDF

Cuenta Pública del Ejercicio Fiscal

2021



MUNICIPIO DE EBANO, S. L. P. (a)
Informe Anual de la Deuda Pública y Otros Pasivos - LDF
Del 1 de enero al 31 de diciembre de 2021 (b)


(PESOS)


Denominación de la Deuda Pública y Otros Pasivos	Saldo al 31 de diciembre de 2020 (d)	Disposiciones del Período	Amortizaciones del Período	Revaluaciones, Reclasificaciones y Otros Ajustes	Saldo Fiscal del Período (h)	Pago de Intereses del Período	Pago de Comisiones y demás costos asociados durante el Período
(c)	(d)	(e)	(f)	(g)	(h+d+e-f+g)	(i)	(j)
1. Deuda Pública (1a+1b)	-1,673,283	0	0	0	-1,673,283	32,183	0
A. Corto Plazo (1a1+1a2)	-1,673,283	0	0	0	-1,673,283	32,183	0
a1) Instrumentos de Crédito	-1,673,283	0	0	0	-1,673,283	32,183	0
a2) Títulos y Valores	0	0	0	0	0	0	0
a3) Arrendamientos Financieros	0	0	0	0	0	0	0
B. Largo Plazo (1b1+1b2+1b3)	0	0	0	0	0	0	0
b1) Instrumentos de Crédito	0	0	0	0	0	0	0
b2) Títulos y Valores	0	0	0	0	0	0	0
b3) Arrendamientos Financieros	0	0	0	0	0	0	0
2. Otros Pasivos	17,496,343	0	0	0	17,496,343	0	0
3. Total de la Deuda Pública y Otros Pasivos (2+1+2)	15,823,060	0	0	0	15,823,060	32,183	0
Deuda Contingente 1 (Informativo)	0	0	0	0	0	0	0
Deuda Contingente 1	0	0	0	0	0	0	0
II. Deuda Contingente 2	0	0	0	0	0	0	0
C. Deuda Contingente XX	0	0	0	0	0	0	0
4. Valor de Instrumentos Bono Cupón Cero 2 (Informativo)	0	0	0	0	0	0	0
A. Instrumento Bono Cupón Cero 1	0	0	0	0	0	0	0
B. Instrumento Bono Cupón Cero 2	0	0	0	0	0	0	0
C. Instrumento Bono Cupón Cero XX	0	0	0	0	0	0	0

- Se refiere a cualquier financiamiento en fuente o garantía de pago distinta, que sea otorgado de manera directa o subsidiaria por las Entidades Federativas con sus Municipios, organismos descentralizados y empresas de participación estatal mayoritaria y telecomunicaciones, locales o municipales, y por los Municipios con sus respectivos organismos descentralizados y empresas de participación municipal mayoritaria.
- Se refiere al valor del Bono Cupón Cero que respalda el pago de los créditos asociados al interés (ACTIVO).

Obligaciones a Corto Plazo (k)	Nombre Contratado (l)	Plazo Período (m)	Tasa de Interés (n)	Comisiones y Costos Relacionados (o)	Tasa Efectiva (p)
B. Obligaciones a Corto Plazo (Informativo)					
A. Crédito 1					
B. Crédito 2					
C. Crédito XX					


C. ROSA ELIZABETH BARRERA LINARES
 PRESIDENTA MUNICIPAL
 H. AYUNTAMIENTO
 2021-2024
EBANO, S.L.P.
 LIC. FLORENTINA IDARRA HERNÁNDEZ
 SECRETARÍA MUNICIPAL


TESORERÍA MUNICIPAL
 H. AYUNTAMIENTO
 2021-2024
EBANO, S.L.P.
 C.P. JUAN BERARDO CRUZ GARCÍA
 CONTADOR MUNICIPAL
 REVISED


SIMÓN DOMÍNGUEZ
 H. AYUNTAMIENTO
 2021-2024
EBANO, S.L.P.


CONTROL ORIA MUNICIPAL
 H. AYUNTAMIENTO
 2021 - 2024
EBANO, S.L.P.



MUNICIPIO ÉBANO, S.L.P.

ADMINISTRACIÓN

2021-2024.



3.4.3

INFORME ANALÍTICO DE OBLIGACIONES DIFERENTES DE FINANCIAMIENTO-LDF

Cuenta Pública del Ejercicio Fiscal


2021



MUNICIPIO DE EBANO, S.L.P.
 Informe Análisis de Obligaciones Diferentes de Financiamientos - LDF
 Del 1 de enero al 31 de diciembre de 2021 (b)

IPEBOS:

Denominación de las Obligaciones Diferentes de Financiamiento (c)	Fecha del Contrato (d)	Fecha de inicio de operación del proyecto (e)	Fecha de vencimiento (f)	Morzo de la inversión pactado (g)	Plazo pactado (h)	Monto promedio mensual del pago de la contraprestación (i)	Monto promedio mensual del pago de la contraprestación correspondiente al pago de inversión (j)	Monto pagado de la inversión al 31 de diciembre de 2021 (k)	Monto pagado de la inversión actualizado al 31 de diciembre de 2021 (l)	Saldo pendiente por pagar de la inversión al 31 de diciembre de 2021 (m + g - l)
A. Asociaciones Público Privadas (APP) (A+B+C+D) a) APP 1 b) APP 2 c) APP 3 d) APP XX B. Otros Instrumentos (B+B+B+B) a) Otro Instrumento 1 b) Otro Instrumento 2 c) Otro Instrumento 3 d) Otro Instrumento XX C. Obligaciones Diferentes de Financiamiento (C+A+B)	"EL PRESENTE FORMATO NO FUE UTILIZADO EN RAZÓN DE QUE LA INFORMACIÓN REQUERIDA NO ES APLICABLE A LA ENTIDAD PARA EL PERIODO QUE SE INDICA"									


 C. NAARÁ ROSALES GUERRA LINALES
 PRESIDENTA MUNICIPAL
 H. AYUNTAMIENTO
 2021-2024
 EBANO, S.L.P.
 LIC. FLORENCIA BARRA HERNÁNDEZ
 Edificio
 Votante


 SING. C. GUERRA
 H. AYUNTAMIENTO
 2021-2024
 EBANO, S.L.P.


 TESORERÍA MUNICIPAL
 CP. ASSANTA GÉRENICE ORDÓÑEZ CASTILLO
 2021-2024
 TESORERÍA MUNICIPAL
 EBANO, S.L.P.


 CP. JUAN GERARDO CRUZ GARCÍA
 CONTRALOR
 REVISO

CONTRALORIA MUNICIPAL
 H. AYUNTAMIENTO
 2021 - 2024
 EBANO, S.L.P.



MUNICIPIO ÉBANO, S.L.P.

ADMINISTRACIÓN

2021-2024.



3.4.4

BALANCE

PRESUPUESTARIO-LDF

Cuenta Pública del Ejercicio Fiscal

2021



MUNICIPIO DE ÉBANO, S. L. P. (a)
Balance Presupuestario - LDF
 Del 1 de Enero al 31 de Diciembre de 2021 (b)
 (PESOS)

Concepto (c)	Estimado/Aprobado (d)	Devengado	Recaudado/Pagado
Ingresos Totales (A = A1+A2+A3)	184,884,317	158,118,063	153,148,063
A1. Ingresos de Libre Disposición	84,802,393	89,184,139	89,184,139
A2. Transferencias Federales Etiquetadas	78,882,224	69,905,096	69,905,096
A3. Financiamiento Neto	21,199,800	-1,001,171	-1,001,171
Egresos Presupuestarios (B = B1+B2)	183,884,317	154,284,853	154,284,853
B1. Gasto No Etiquetado (sin incluir Amortización de la Deuda Pública)	81,984,317	82,907,230	82,907,230
B2. Gasto Etiquetado (sin incluir Amortización de la Deuda Pública)	101,900,000	71,377,623	71,377,623
Remanentes del Ejercicio Anterior (C = C1 + C2)	0	0	0
C1. Remanentes de Ingresos de Libre Disposición aplicados en el periodo			
C2. Remanentes de Transferencias Federales Etiquetadas aplicados en el periodo			
Balance Presupuestario (I = A - B + C)	500,000	3,833,210	3,833,210
Balance Presupuestario sin Financiamiento Neto (II = I - A3)	-300,000	4,834,381	4,834,381
Balance Presupuestario sin Financiamiento Neto y sin Remanentes del Ejercicio Anterior (III = II - C)	-300,000	4,834,381	4,834,381

Concepto	Aprobado	Devengado	Pagado
Intereses, Comisiones y Gastos de la Deuda (E = E1+E2)	500,000	32,183	32,183
E1. Intereses, Comisiones y Gastos de la Deuda con Gasto No Etiquetado	500,000	32,183	32,183
E2. Intereses, Comisiones y Gastos de la Deuda con Gasto Etiquetado			
IV. Balance Primario (IV = III - E)	-800,000	4,802,198	4,802,198

Concepto	Estimado/Aprobado	Devengado	Recaudado/Pagado
Financiamiento (F = F1 + F2)	2,000,000	0	0
F1. Financiamiento con Fuente de Pago de Ingresos de Libre Disposición			
F2. Financiamiento con Fuente de Pago de Transferencias Federales Etiquetadas	2,000,000	0	0
V. Amortización de la Deuda (G = G1 + G2)	1,200,000	1,001,171	1,001,171
G1. Amortización de la Deuda Pública con Gasto No Etiquetado	1,200,000	393,634	393,634
G2. Amortización de la Deuda Pública con Gasto Etiquetado	0	607,537	607,537
VI. Financiamiento Neto (A3 = F - G)	800,000	-1,001,171	-1,001,171

Concepto	Estimado/Aprobado	Devengado	Recaudado/Pagado
VI. Ingresos de Libre Disposición	84,802,393	89,184,139	89,184,139
VII. Financiamiento Neto con Fuente de Pago de Ingresos de Libre Disposición (A3.1 = F1 - G1)	-1,200,000	-393,634	-393,634
F1. Financiamiento con Fuente de Pago de Ingresos de Libre Disposición	0	0	0
G1. Amortización de la Deuda Pública con Gasto No Etiquetado	1,200,000	393,634	393,634
B1. Gasto No Etiquetado (sin incluir Amortización de la Deuda Pública)	81,984,317	82,907,230	82,907,230
C1. Remanentes de Ingresos de Libre Disposición aplicados en el periodo	0	0	0
V. Balance Presupuestario de Recursos Disponibles (V = A1 + A3.1 - B.1 + C1)	1,817,778	5,883,275	5,883,275
VI. Balance Presupuestario de Recursos Disponibles sin Financiamiento Neto (VI = V - A3.1)	2,817,778	6,278,909	6,278,909

Concepto	Estimado/ Aprobado	Derengado	Recaudado/ Pagado
2 Transferencias Federales Etiquetadas	78,882,224	69,935,096	69,935,096
A3.2 Financiamiento Neto con Fuente de Pago de Transferencias Federales Etiquetadas (A3.2 = F2 - G2)	2,000,000	-507,537	507,537
F2. Financiamiento con Fuente de Pago de Transferencias Federales Etiquetadas	2,000,000	0	0
G2. Amortización de la Deuda Pública con Gasto Etiquetado	0	607,537	607,537
B2. Gasto Etiquetado (en incluir Amortización de la Deuda Pública)	69,300,000	71,377,623	71,377,623
C2. Remanentes de Transferencias Federales Etiquetadas aplicados en el periodo		0	0
VII. Balance Presupuestario de Recursos Etiquetados (VII = A2 + A3.2 - B2 + C2)	-1,117,776	-2,050,065	-2,050,065
VIII. Balance Presupuestario de Recursos Etiquetados en el Financiamiento Neto (VIII = VII - A3.2)		-1,442,528	-1,442,528

ESTADOS UNIDOS MEXICANOS
**PRÉSIDENCIA MUNICIPAL
H. AYUNTAMIENTO**

C. MARÍA SOLÍS CARRERO LINARES
PRESIDENTA MUNICIPAL
AUTORIZÓ

LIC. RUBERTA BARRA HERNÁNDEZ
SINDICA
Verbo.

ESTADOS UNIDOS MEXICANOS
**SINDICATURA
H. AYUNTAMIENTO
2021-2024
ÉBANO S.L.P.**

ESTADOS UNIDOS MEXICANOS
**TESORERÍA MUNICIPAL
H. AYUNTAMIENTO
2021-2024**

EDUARDO BERÉNICE ORDOÑEZ CASTILLO
TESORERA MUNICIPAL
ELABORÓ

ESTADOS UNIDOS MEXICANOS
**CONTROLADORA MUNICIPAL
H. AYUNTAMIENTO
2021 - 2024
EBANO, S.L.P.**



MUNICIPIO ÉBANO, S.L.P.

ADMINISTRACIÓN

2021-2024.



3.4.5

ESTADO ANALITICO DE INGRESOS DETALLADO - LDF

Cuenta Pública del Ejercicio Fiscal

2021



MUNICIPIO DE ÉBANO, S. L. P. (a)
Estado Análisis de Ingresos Detallado - LDF
 Del 1 de enero al 31 de diciembre de 2021 (a)
 (PESOS)


Concepto (a)	Ingreso					Diferencia (a)
	Estimado (a)	Aportaciones (Reducciones)	Modificado	Devengado	Recaudado	
Ingresos de Libre Disposición						
A. Impuestos	4,350,000	0	4,350,000	3,824,886	3,824,886	-525,114
B. Cuotas y Aportaciones de Seguridad Social			0	0	0	0
C. Contribuciones de Mejoras	500,000	0	500,000	0	0	-500,000
D. Derechos	5,700,000	0	5,700,000	3,935,100	3,835,100	-1,764,900
E. Productos	150,000	0	100,000	13,407	131,407	31,407
F. Aprovechamientos	110,000	0	110,000	321,878	321,878	211,878
G. Ingresos por Ventas de Bienes y Prestación Servicios			0	0	0	0
H. Participaciones	70,992,000	0	70,992,000	72,773,182	72,773,182	1,781,069
(H)=(H1+H2+H3+H4+H5+H6+H7+H8+H9+H10+H11)						
h1) Fondo General de Participaciones	42,000,000	0	42,000,000	40,491,404	40,491,404	-1,508,596
h2) Fondo de Fomento Municipal	14,000,000	0	14,000,000	12,722,829	12,722,829	-1,277,071
h3) Fondo de Fertilización y Reforestación	2,000,000	0	2,000,000	5,272,721	5,272,721	3,272,721
h4) Fondo de Cooperación			0	0	0	0
h5) Fondo de Extracción de Hidrocarburos	6,100,000	0	6,100,000	6,834,522	6,834,522	734,522
h6) Impuesto Especial Sobre Producción y Servicios	4,000,000	0	4,000,000	3,783,321	3,783,321	-216,679
h7) 0.13% de la Resolución Federal Participable			0	0	0	0
h8) 1.7% Sobre Extracción de Petróleo			0	0	0	0
h9) Gasolina y Diesel	1,300,000	0	1,300,000	960,446	960,446	-339,554
h10) Fondo del Impuesto Sobre la Renta	1,500,000	0	1,500,000	2,347,012	2,347,012	847,012
h11) Fondo de Estabilización de los Ingresos de las Entidades Federativas	0	0	0	350,807	350,807	350,807
I. Incentivos Derivados de la Colaboración Fiscal (I)=(I1+I2+I3+I4+I5)	3,050,000	0	3,050,000	3,698,107	3,698,107	648,107
i1) Tenencia o Uso de Vehículos	50,000	0	50,000	15	15	-49,985
i2) Fondo de Compensación ISAN	500,000	0	500,000	889,663	889,663	389,663
i3) Impuesto Sobre Automóviles Nuevos			0	0	0	0
i4) Fondo de Compensación de Repuestos-Intermedios	2,500,000	0	2,500,000	2,802,428	2,802,428	302,428
i5) Otros Incentivos Específicos			0	0	0	0
J. Transferencias y Aportaciones			0	0	0	0
K. Convenios	0	0	0	0	0	0
k1) Otros Convenios y Subsidios			0	0	0	0
L. Otros Ingresos de Libre Disposición (L)=(L1+L2)	0	0	0	4,500,000	4,500,000	4,500,000
l1) Participaciones en Ingresos Locales	0	0	0	4,500,000	4,500,000	4,500,000
l2) Otros Ingresos de Libre Disposición			0	0	0	0
L. Total de Ingresos de Libre Disposición (L)=(L1+L2)	64,992,000	0	64,992,000	89,184,138	89,184,138	24,192,048
Ingresos Excedentes de Ingresos de Libre Disposición						
Transferencias Federales Esquematizadas						
A. Aportaciones (A)=(A1+A2+A3+A4+A5+A6+A7+A8)	79,812,224	0	79,812,224	62,095,096	49,805,396	-29,947,126
a1) Fondo de Aportaciones para la Norma Educativa y Cuido Operativo			0	0	0	0
a2) Fondo de Aportaciones para los Servicios de Salud			0	0	0	0
a3) Fondo de Aportaciones para la Infraestructura Social	41,172,180	0	41,172,180	38,718,210	38,718,210	-2,453,970
a4) Fondo de Aportaciones para el Fomento Integral de los Municipios de las Entidades Federativas del Distrito Federal	31,710,044	0	31,710,044	30,218,886	30,218,886	-1,491,158
a5) Fondo de Aportaciones Múltiples			0	0	0	0
a6) Fondo de Aportaciones para la Educación Tecnológica y de Adultos			0	0	0	0
a7) Fondo de Aportaciones para la Seguridad Pública de los Estados y del Distrito Federal			0	0	0	0
a8) Fondo de Aportaciones para el Fortalecimiento de las Entidades Federativas			0	0	0	0
B. Convenios (B)=(B1+B2+B3+B4)	6,000,000	0	6,000,000	0	0	-6,000,000
b1) Convenios de Protección Social en Salud			0	0	0	0
b2) Convenios de Descentralización			0	0	0	0
b3) Convenios de Rescate			0	0	0	0
b4) Otros Convenios y Subsidios	6,000,000	0	6,000,000	0	0	-6,000,000
C. Fondos Derivados de Aportaciones (C)=(C1+C2)	0	0	0	0	0	0



MUNICIPIO DE EBANO, S. L. P. (a)
 Estado Analítico de Ingresos Detallado - LDF
 Del 1 de enero al 31 de diciembre de 2021 (b)
 (PESOS)


Concepto (a)	Ingreso					Diferencia (a)
	Estimado (a)	Ampliaciones (Reducciones)	Modificado	Devolvido	Recaudado	
c1) Fondo para Entidades Federativas y Municipios Producción de Hidrocarburos			0			0
c2) Fondo Mero			0			0
D. Transferencias, Asignaciones, Subsidios y Subvenciones, y Pensiones y Jubilaciones			0			0
E. Otras Transferencias Federales Equidad			0			0
I. Total de Transferencias Federales Equidad (I = A + B + C + D + E)	79,882,224	0	79,882,224	69,835,098	69,835,098	-9,947,126
II. Ingresos Derivados de Finanzas (a) (M = A)	2,000,000	0	2,000,000	0	0	-2,000,000
A. Ingresos Derivados de Financiamiento	2,000,000	0	2,000,000	0	0	-2,000,000
II. Total de Ingresos (II = I + II + III)	165,884,947	0	165,884,317	159,119,234	159,119,234	-6,765,283
Queros Informales						
1. Ingresos Derivados de Financiamiento con Fuente de Pago de Cuentas de Libre Disposición			0			0
2. Ingresos Derivados de Financiamiento con Fuente de Pago de Transferencias Federales Equidad	2,000,000	0	2,000,000	0	0	-2,000,000
3. Ingresos Derivados de Finanzas (M = 1 + 2)	2,000,000	0	2,000,000	0	0	-2,000,000


 PRESIDENCIA MUNICIPAL
 H. AYUNTAMIENTO
 C. MARÍA SOLEDAD FERRERO LINARES
 EDIFICIO MUNICIPAL
 AUTORIZÓ


 TESORERÍA MUNICIPAL
 H. AYUNTAMIENTO
 2021-2024
 EBANO, S.L.P.
 C.P. ARIADNA BERBICE ORDOÑEZ CASTILLO
 TESORERA MUNICIPAL
 ELABORÓ


 LIC. FILIBERTA LEMERA HERNÁNDEZ
 SINDICO
 V.S.

SIMÓN ELVA
 H. AYUNTAMIENTO
 2021-2024
 EBANO S.L.P.


 CONTRALORIA MUNICIPAL
 H. AYUNTAMIENTO
 2021-2024
 EBANO, S.L.P.
 C.P. JUAN GERARDO CRUZ GARCIA
 CONTRALOR
 REVISÓ



MUNICIPIO ÉBANO, S.L.P.

ADMINISTRACIÓN

2021-2024.



3.4.6

● **ESTADO ANALITICO DEL
EJERCICIO DEL
PRESUPUESTO DE
EGRESOS DETALLADO -
LDF, CONFORME A LO
SIGUIENTE.**

Cuenta Pública del Ejercicio Fiscal

2021



MUNICIPIO ÉBANO, S.L.P.

ADMINISTRACIÓN

2021-2024.



3.4.6.1

A) CLASIFICACIÓN POR OBJETO DEL GASTO

Cuenta Pública del Ejercicio Fiscal

2021

Concepto (c)	Egresos					Subejercicio (e)
	Aprobado (d)	Ampliaciones (Reducciones)	Modificado	Devengado	Pagado	
1. Gasto Equilibrado (I+A+B+C+D+E+F+G+H+I)	32,000,000	951,270	32,951,270	71,815,180	71,885,160	10,368,110
1. Servicios Personales (A=a1+a2+a3+a4+a5+a6+a7)	12,906,000	1,047,077	13,953,077	3,202,378	3,262,878	0
a1) Remuneraciones y Personal de Carácter Permanente	9,000,000	185,225	9,185,225	8,103,832	8,183,592	0
a2) Remuneraciones y Personal de Carácter Transitorio	0	0	0	0	0	0
a3) Remuneraciones Adicionales y Capatales	1,850,000	-756,914	1,093,086	1,093,086	1,093,086	0
a4) Seguridad Social	0	0	0	0	0	0
a5) Otras Prestaciones Sociales y Económicas	50,000	-43,800	6,200	6,200	6,200	0
1. Materiales y Suministros (B=b1+b2+b3+b4+b5+b6+b7)	935,000	230,516	1,173,516	1,173,516	1,173,516	0
b1) Materiales de Administración, Emisión de Documentos y Artículos Oficiales	100,000	-120,000	0	0	0	0
b2) Aktes y Utensilios	0	323,950	323,950	323,950	323,950	0
b3) Materiales Avances y Materiales de Producción y Comercialización	0	0	0	0	0	0
b4) Materiales y Artículos de Construcción y de Reparación	0	0	0	0	0	0
b5) Productos Químicos, Farmacéuticos y de Laboratorio	0	0	0	0	0	0
b6) Combustibles, Lubricantes y Aditivos	525,000	-525,000	0	0	0	0
b7) Vestuario, Blancos, Prendas de Protección y Artículos Deportivos	300,000	40,566	348,566	348,566	348,566	0
2. Servicios Generales (C=c1+c2+c3+c4+c5+c6+c7+c8+c9)	5,165,000	2,771,720	7,936,720	7,936,720	7,936,720	0
c1) Servicios Básicos	5,000,000	2,688,140	7,688,140	7,688,140	7,688,140	0
● Servicios de Alimentación	0	0	0	0	0	0
● Servicios Profesionales Científicos, Técnicos y Otros Servicios	0	0	0	0	0	0
c4) Servicios Financieros, Bancarios y Comerciales	0	1,806	1,806	1,806	1,806	0
c5) Servicios de Instalación, Reparación, Mantenimiento y Conservación	100,000	-130,500	0	0	0	0
c6) Servicios de Comunicación Social y Publicidad	0	0	0	0	0	0
c7) Servicios de Traducción e Interpretación	55,000	-55,200	0	0	0	0
c8) Otros Servicios Generales	0	248,624	248,624	248,624	248,624	0
1. Transferencias, Asignaciones, Subsidios y Otras Ayudas (D=d1+d2+d3+d4+d5+d6+d7+d8+d9)	0	0	0	0	0	0
d1) Transferencias Internas y Asignaciones al Sector Público	0	0	0	0	0	0
d2) Transferencias al Resto del Sector Público	0	0	0	0	0	0
3. Bienes Muebles, Inmuebles e Intangibles (E=e1+e2+e3+e4+e5+e6+e7+e8+e9)	0	1,043,989	1,043,989	1,043,989	1,043,989	0
e1) Mobiliario y Equipo de Administración	0	1,043,989	1,043,989	1,043,989	1,043,989	0
e2) Mobiliario y Equipo Educativo y Recreativo	0	0	0	0	0	0
e3) Equipo e Instrumental Médico y de Laboratorio	0	0	0	0	0	0
4. Inversión Pública (F=f1+f2+f3)	65,000,000	3,046,650	68,046,650	51,587,438	51,587,438	10,368,110
f1) Obras Públicas en Bienes de Dominio Público	55,000,000	9,287,160	64,287,160	45,347,710	45,347,710	10,368,110
f2) Obras Públicas en Bienes Propios	0	1,203,900	1,203,900	1,212,020	1,212,020	0
f3) Proyectos Productivos y Acciones de Fomento	0	5,039,724	5,039,724	5,039,724	5,039,724	0
5. Inversiones Financieras y Otras Provisiones (G=g1+g2+g3+g4+g5+g6+g7)	0	0	0	0	0	0
g1) Inversiones Para el Fomento de Actividades Productivas	0	0	0	0	0	0
g2) Acciones y Participaciones de Capital	0	0	0	0	0	0
6. Participaciones y Aportaciones (H=h1+h2+h3)	0	397,518	397,518	397,518	397,518	0
h3) Convenios	0	397,518	397,518	397,518	397,518	0
Deuda Pública (I=i1+i2+i3+i4+i5+i6+i7)	0	642,955	642,955	642,955	642,955	0
i1) Amortización de la Deuda Pública	0	642,955	642,955	642,955	642,955	0
● Ayudas Financieras	0	0	0	0	0	0
● Deudas de Ejercicio de Fideicomisos	0	35,416	35,416	35,416	35,416	0
1. Total de Egresos (I+J+K+L)	165,004,317	35,416	165,039,733	159,318,207	155,318,207	10,368,110

PRESIDENCIA MUNICIPAL

C. MARCELO MARTÍN LÓPEZ LINARES
 PRESIDENTE MUNICIPAL
 EBANO S.L.P.

UC. FILIBERTA MARÍA HERNÁNDEZ
 AYUDANTE
 V. B.

TESORERÍA MUNICIPAL

H. AYUNTAMIENTO
 2021-2024
 EBANO S.L.P.

C.P. JUAN GERARDO CRUZ GARCÍA
 CONTRALOR
 REVISO

CONTRALORIA MUNICIPAL

H. AYUNTAMIENTO
 2021-2024
 EBANO S.L.P.

SINDECA
 H. AYUNTAMIENTO
 2021-2024
 EBANO S.L.P.



MUNICIPIO ÉBANO, S.L.P.

ADMINISTRACIÓN

2021-2024.



3.4.6.2

**B) CLASIFICACIÓN
ADMINISTRATIVA**

Cuenta Pública del Ejercicio Fiscal

2021



MUNICIPIO DE EBANO, S. L. P. (a)
Estado Analítico del Ejercicio del Presupuesto de Egresos Detallado - LDF
Clasificación Administrativa
Del 1 de Enero al 31 de Diciembre de 2021 (b)
(PESOS)

Concepto (c)	Egresos					Subejercicio (e)
	Aprobado (d)	Ampliaciones/ (Reducciones)	Modificado	Devengado	Pagado	
I. Gasto No Etiquetado (I=A+B+C+D+E+F+G+H)	83,684,317	-351,270	83,333,047	83,333,047	83,333,047	
TESORERIA	83,684,317	-351,270	83,333,047	83,333,047	83,333,047	
INFRAESTRUCTURA	0	0	0	0	0	
FORTALECIMIENTO	0	0	0	0	0	
OTROS	0	0	0	0	0	
II. Gasto Etiquetado (II=A+B+C+D+E+F+G+H)	82,000,000	351,270	82,351,270	71,885,180	71,965,180	10,388,11
TESORERIA	0	0	0	0	0	
INFRAESTRUCTURA	40,000,000	0	40,000,000	39,793,379	35,793,379	216,62
FORTALECIMIENTO	30,000,000	0	30,300,300	27,645,754	27,545,754	2,354,231
OTROS	12,000,000	351,270	12,351,270	4,556,017	4,556,017	7,795,29
III. Total de Egresos (III = I + II)	165,684,317	0	165,684,317	155,218,227	155,288,227	10,388,11

C. NARCISO GARCÍA OLIVERA
 PRESIDENTA MUNICIPAL
 AUTORIDAD
 2021-2024
 EBANO, S.L.P.

TESORERÍA MUNICIPAL
 H. AYUNTAMIENTO
 2021-2024
C.P. ARIANNA BERENICE ORDOÑEZ CASTILLO
 EBANO, S.L.P.
 TESORERA MUNICIPAL
 ELABORÓ

LIC. PILIBERTA IBARRA HERNÁNDEZ
 SINDICO
 Vn. Eb.

C.P. JUAN GERARDO CRUZ GARCÍA
 CONTROLADOR
 REVISÓ
 H. AYUNTAMIENTO
 2021-2024
 EBANO, S.L.P.

SINDICO MUNICIPAL
 H. AYUNTAMIENTO
 2021-2024
 EBANO, S.L.P.



MUNICIPIO ÉBANO, S.L.P.
ADMINISTRACIÓN
2021-2024.



3.4.6.3

C) CLASIFICACIÓN
FUNCIONAL

Cuenta Pública del Ejercicio Fiscal
2021