

**SERVICIOS DE AGUA POTABLE, ALCANTARILLADO Y****Estado de San Luis Potosí****Indicadores de Postura Fiscal****del 01/may./2023 al 31/may./2023**

(Cifras en pesos)

Usr: GLAFIRA ALTAMIRANO FLORES

Rep: rptIndicadoresPosturaFiscal

Fecha y hora de Impresión | 03/jul./2023  
10:13 a. m.

Concepto	Estimado / Aprobado	Devengado	Recaudado / Pagado
<b>I. Ingresos Presupuestarios (I=1+2)</b>	<b>\$80,451,000.00</b>	<b>\$7,648,349.87</b>	<b>\$7,648,349.87</b>
1. Ingresos del Gobierno de la Entidad Federativa	\$80,451,000.00	\$7,648,349.87	\$7,648,349.87
2. Ingresos del Sector Paraestatal	\$0.00	\$0.00	\$0.00
<b>II. Egresos Presupuestarios (II=3+4)</b>	<b>\$88,759,131.94</b>	<b>\$5,114,277.35</b>	<b>\$4,141,853.72</b>
3. Egresos del Gobierno de la Entidad Federativa	\$88,759,131.94	\$5,114,277.35	\$4,141,853.72
4. Egresos del Sector Paraestatal	\$0.00	\$0.00	\$0.00
<b>III. Balance Presupuestario (Superávit o Déficit) (III = I - II)</b>	<b>-\$8,308,131.94</b>	<b>\$2,534,072.52</b>	<b>\$3,506,496.15</b>

Concepto	Estimado / Aprobado	Devengado	Recaudado / Pagado
<b>III. Balance Presupuestario (Superávit o Déficit)</b>	<b>-\$8,308,131.94</b>	<b>\$2,534,072.52</b>	<b>\$3,506,496.15</b>
<b>IV. Intereses, Comisiones y Gastos de la Deuda</b>	<b>\$0.00</b>	<b>\$0.00</b>	<b>\$0.00</b>
<b>V. Balance Primario ( Superávit o Déficit) (V= III + IV)</b>	<b>-\$8,308,131.94</b>	<b>\$2,534,072.52</b>	<b>\$3,506,496.15</b>

Concepto	Estimado / Aprobado	Devengado	Recaudado / Pagado
<b>A. Financiamiento</b>	<b>\$0.00</b>	<b>\$0.00</b>	<b>\$0.00</b>
<b>B. Amortización de la deuda</b>	<b>\$0.00</b>	<b>\$0.00</b>	<b>\$0.00</b>
<b>C. Financiamiento Neto</b>	<b>\$0.00</b>	<b>\$0.00</b>	<b>\$0.00</b>

# SERVICIOS DE AGUA POTABLE, ALCANTARILLADO Y

Estado de San Luis Potosí

Indicadores Financieros

Del 01/ene/2023 Al 31/may./2023

Usu: GLAFIRA ALTAMIRANO FLORES

Rep: rptIndicadores

Fecha y hora de Impresión | 03/jul./2023  
11:46 a. m.

Indicador	Resultado	Parametro
<b>01.- LIQUIDEZ (Activo Circulante / Pasivo Circulante)</b>		
$\$44,518,615.80 / \$9,062,047.93$ Se dispone de 4.91 de activo circulante para pagar cada \$1.00 de obligaciones a corto plazo. Por lo que se cuenta con liquidez.	4.91	a) Positivo = mayor de 1.1 veces b) Aceptable = de 1.0 a 1.1 veces c) No aceptable = menor a 1.0 veces
<b>02.- MÁRGEN DE SEGURIDAD ( (Activo Circulante - Pasivo Circulante) / Pasivo Circulante)</b>		
$(\$44,518,615.80 - \$9,062,047.93) / \$9,062,047.93$ Se cuenta con un nivel positivo de margen de seguridad para solventar contingencias.	391.26%	a) Positivo = mayor a 35% b) Aceptable = de 0% a 35% c) No aceptable = menor a 0%
<b>03.-PROPORCIÓN DEL PASIVO A CORTO PLAZO SOBRE EL PASIVO TOTAL (Pasivo Circulante/Pasivo Total)</b>		
$(\$9,062,047.93 / \$12,172,662.91)$ El resultado indica que el financiamiento a corto plazo predomina respecto al pasivo a largo plazo.	74.44%	a) Positivo = mayor o igual a 50% b) No Aceptable = menor a 50%
<b>04.- SOLVENCIA (Pasivo Total / Activo Total)</b>		
$\$12,172,662.91 / \$102,444,861.34$ Se cuenta con un nivel positivo de solvencia para cumplir con sus compromisos a largo plazo.	11.88%	a) Positivo = mayor a 35% b) Aceptable = de 0% a 35% c) No aceptable = menor a 0%
<b>05.- AUTONOMÍA FINANCIERA (Ingresos Propios / Ingresos Totales)</b>		
$\$31,645,266.15 / \$31,645,266.15$ El resultado refleja el porcentaje de los ingresos propios, por lo que se cuenta con autonomía financiera.	100.00%	a) Positivo = mayor o igual a 50% b) No aceptable = menor a 50%
<b>06.- AUTONOMÍA FINANCIERA PARA CUBRIR EL GASTO CORRIENTE (Ingresos Propios / Gasto Corriente)</b>		
$\$31,645,266.15 / \$23,399,912.28$ El gasto corriente es cubierto en un 135.23% con recursos propios, por lo cual se cuenta con un nivel positivo de autonomía financiera, para cubrir su gasto corriente.	135.23%	a) Positivo = mayor al 55% b) Aceptable = 45% al 55% c) No aceptable = menor al 45%
<b>07.- REALIZACIÓN DE INVERSIONES, SERVICIOS Y BENEFICIO SOCIAL (Gasto de capital / Otros Ingresos)</b>		
	0.00	a) Positivo = mayor al 70% b) Aceptable = 60% al 70% c) No aceptable = menor al 60%
<b>08.- RESULTADO FINANCIERO ((Saldo Inicial + Ingresos Totales) / Gasto Total)</b>		
$\$51,030,624.39 + \$31,645,266.15 / \$24,847,235.26$ Se cuenta con un nivel Positivo de equilibrio financiero en la administración de los recursos.	3.33	a) Positivo = Igual o mayor a 1 b) No Aceptable = Menor a 1
<b>09.- PROPORCIÓN DEL GASTO CORRIENTE SOBRE EL GASTO TOTAL (Gasto corriente / Gasto Total)</b>		
$\$23,399,912.28 / \$24,847,235.26$ El gasto corriente representan el 94.17% del gasto total.	94.17%	
<b>10.- PROPORCIÓN DE LOS SERVICIOS PERSONALES S/GASTO CORRIENTE (Servicios Personales/Gasto corriente)</b>		
$\$8,135,524.99 / \$23,399,912.28$ Los servicios personales representan el 34.76% del gasto corriente.	34.76%	

**SERVICIOS DE AGUA POTABLE, ALCANTARILLADO Y  
Estado de San Luis Potosí  
Proporción Gasto de Inversión y/o Capital**

Usr: GLAFIRA ALTAMIRANO FLORES  
Rep: rptIndicadoresFinancieros

Al 31/may./2023

Fecha y hora de Impresión | 03/jul./2023  
11:49 a. m.

**PRESUPUESTO  
INDICADORES DE GASTO**

**Nombre del Indicador:**

Proporción Gasto de Inversión y/o Capital

**Objetivo del Indicador:**

Determinar la participación del gasto de inversion y/o capital con respecto al total de egresos

**Variables que intervienen:**

TGIC= Total de Gasto de Inversión y/o Capital TE= Total de Egresos

**Unidad de Medida:**

Porcentaje

**Base de Comparación**

Presupuesto de Egresos de ejercicios anteriores

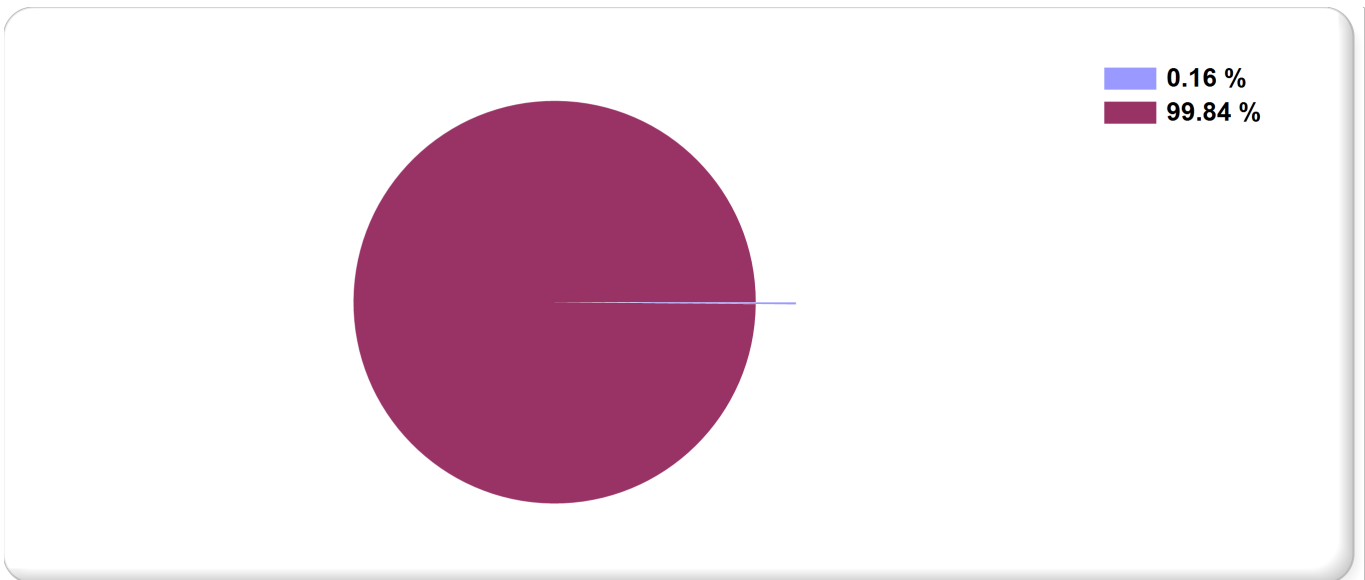
**Formula:**

$$\frac{\text{TGIC}}{\text{TE}} \times 100$$

**Medios de Verificación:**

Presupuesto de Egresos o Cuenta Pública

	Miles de pesos	Indicador
TGIC	\$137,976.00	0.16 %
TE	\$88,759,132.00	



**SERVICIOS DE AGUA POTABLE, ALCANTARILLADO Y  
Estado de San Luis Potosí  
Proporción Gasto de Operación (corriente)**

Usr: GLAFIRA ALTAMIRANO FLORES  
Rep: rptIndicadoresFinancieros

Al 31/may./2023

Fecha y hora de Impresión | 03/jul./2023  
11:49 a. m.

**PRESUPUESTO  
INDICADORES DE GASTO**

**Nombre del Indicador:**

Proporción Gasto de Operación (corriente)

**Objetivo del Indicador:**

Determinar la participación del gasto de operacion con respecto al total de egresos

**Variables que intervienen:**

TGO= Total de Gasto de Operación(corriente) TE= Total de Egresos

**Unidad de Medida:**

Porcentaje

**Base de Comparación**

Presupuesto de Egresos de ejercicios anteriores

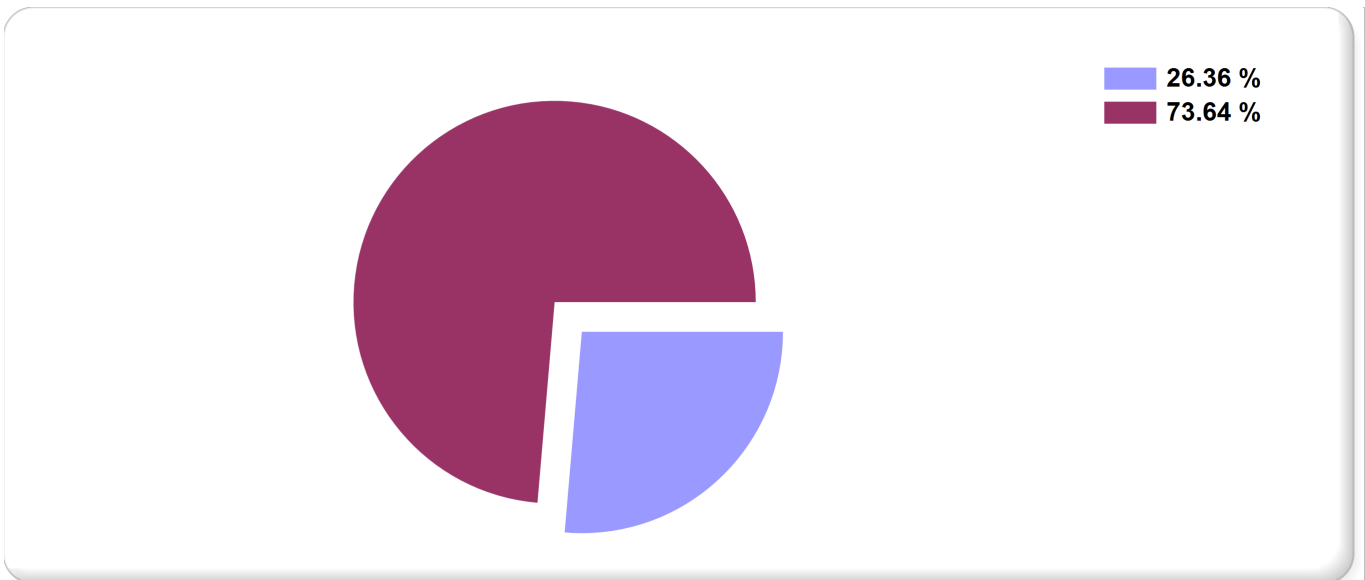
**Formula:**

$$\frac{TGO}{TE} \times 100$$

**Medios de Verificación:**

Presupuesto de Egresos o Cuenta Pública

	Miles de pesos	Indicador
TGO	\$23,399,912.00	26.36 %
TE	\$88,759,132.00	



**SERVICIOS DE AGUA POTABLE, ALCANTARILLADO Y**  
**Estado de San Luis Potosí**  
**Proporción Gasto Programable**  
**Al 31/may./2023**

Usr: GLAFIRA ALTAMIRANO FLORES  
 Rep: rptIndicadoresFinancieros

Fecha y hora de Impresión | 03/jul./2023  
 11:46 a. m.

**PRESUPUESTO**  
**INDICADORES DE GASTO**

**Nombre del Indicador:**

Proporción Gasto Programable

**Objetivo del Indicador:**

Determinar la participación del gasto programable con respecto al total de egresos

**Variables que intervienen:**

TGP=Total de Gasto Programable TE=Total de Egreso

**Unidad de Medida:**

Porcentaje

**Base de Comparación**

Presupuesto de Egresos de ejercicios anteriores

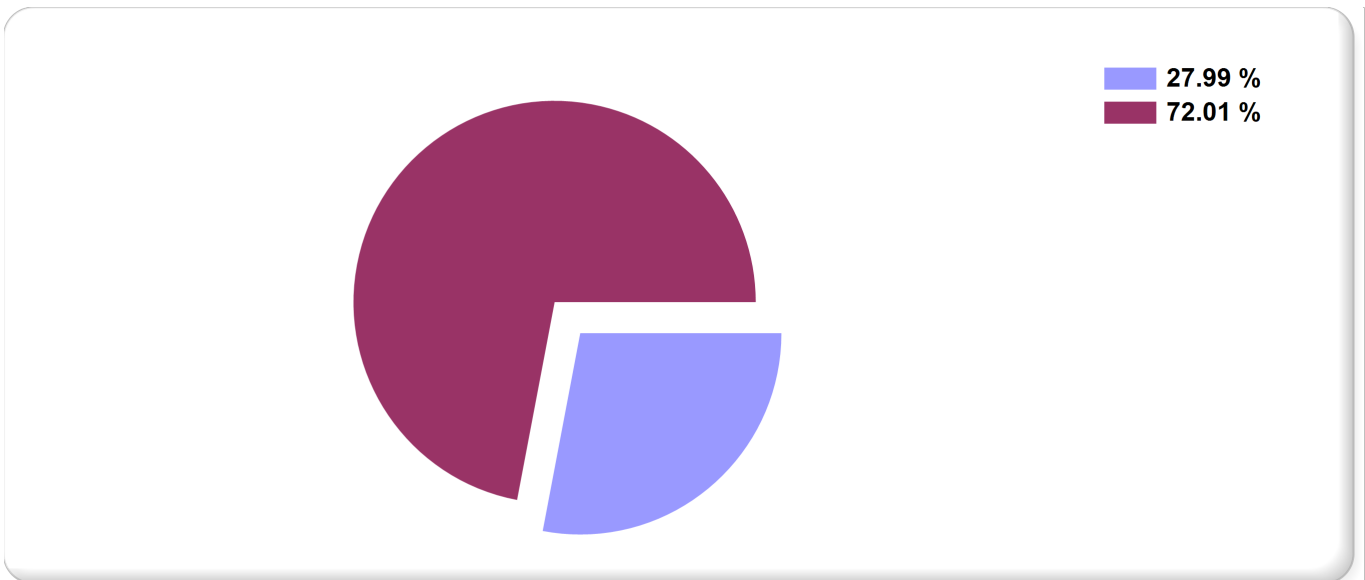
**Formula:**

$$\frac{\text{TGP}}{\text{TE}} \times 100$$

**Medios de Verificación:**

Presupuesto de Egresos o Cuenta Pública

	Miles de pesos	Indicador
TGP	\$24,847,235.00	27.99 %
TE	\$88,759,132.00	



**SERVICIOS DE AGUA POTABLE, ALCANTARILLADO Y  
Estado de San Luis Potosí  
Proporción del Gasto No Programable**

Usr: GLAFIRA ALTAMIRANO FLORES  
Rep: rptIndicadoresFinancieros

Al 31/may./2023

Fecha y hora de Impresión | 03/jul./2023  
01:30 p. m.

**PRESUPUESTO  
INDICADORES DE GASTO**

**Nombre del Indicador:**

Proporción del Gasto No Programable

**Objetivo del Indicador:**

Determinar la participación del gasto no programable con respecto al total de egresos

**Variables que intervienen:**

TGNP=Total de Gasto Programable TE=Total de Egreso

**Unidad de Medida:**

Porcentaje

**Base de Comparación**

Presupuesto de Egresos de ejercicios anteriores


**Formula:**

$$\frac{\text{TGNP}}{\text{TE}} \times 100$$

**Medios de Verificación:**

Presupuesto de Egresos o Cuenta Pública

	Miles de pesos	Indicador
TGNP	\$0.00	0.00 %
TE	\$88,759,132.00	



**SERVICIOS DE AGUA POTABLE, ALCANTARILLADO Y**  
**Estado de San Luis Potosí**  
**Proporción Inversión Pública**  
**Al 31/may./2023**

Usr: GLAFIRA ALTAMIRANO FLORES  
 Rep: rptIndicadoresFinancieros

Fecha y hora de Impresión | 03/jul./2023  
 01:30 p. m.

**PRESUPUESTO**  
**INDICADORES DE GASTO**

**Nombre del Indicador:**

Proporción Inversión Pública

**Objetivo del Indicador:**

Determinar la participación del gasto de la inversion publica con respecto al total de egresos

**Variables que intervienen:**

IP= Inversión Pública TE= Total de Egresos

**Unidad de Medida:**

Porcentaje

**Base de Comparación**

Presupuesto de Egresos de ejercicios anteriores


**Formula:**

$$\frac{IP}{TE} \times 100$$

**Medios de Verificación:**

Presupuesto de Egresos o Cuenta Pública

	Miles de pesos	Indicador
IP	\$0.00	0.00 %
TE	\$88,759,132.00	



**SERVICIOS DE AGUA POTABLE, ALCANTARILLADO Y**  
**Estado de San Luis Potosí**  
**Proporción de los Servicios Personales**  
**Al 31/may./2023**

Usr: GLAFIRA ALTAMIRANO FLORES  
 Rep: rptIndicadoresFinancieros

Fecha y hora de Impresión | 03/jul./2023  
 02:47 p. m.

**PRESUPUESTO**  
**INDICADORES DE GASTO**

**Nombre del Indicador:**

Proporción de los Servicios Personales

**Objetivo del Indicador:**

Determinar la participación de los servicios personales con respecto al total de egresos

**Variables que intervienen:**

SP= Servicios Personales TE= Total de Egresos

**Unidad de Medida:**

Porcentaje

**Base de Comparación**

Presupuesto de Egresos de ejercicios anteriores

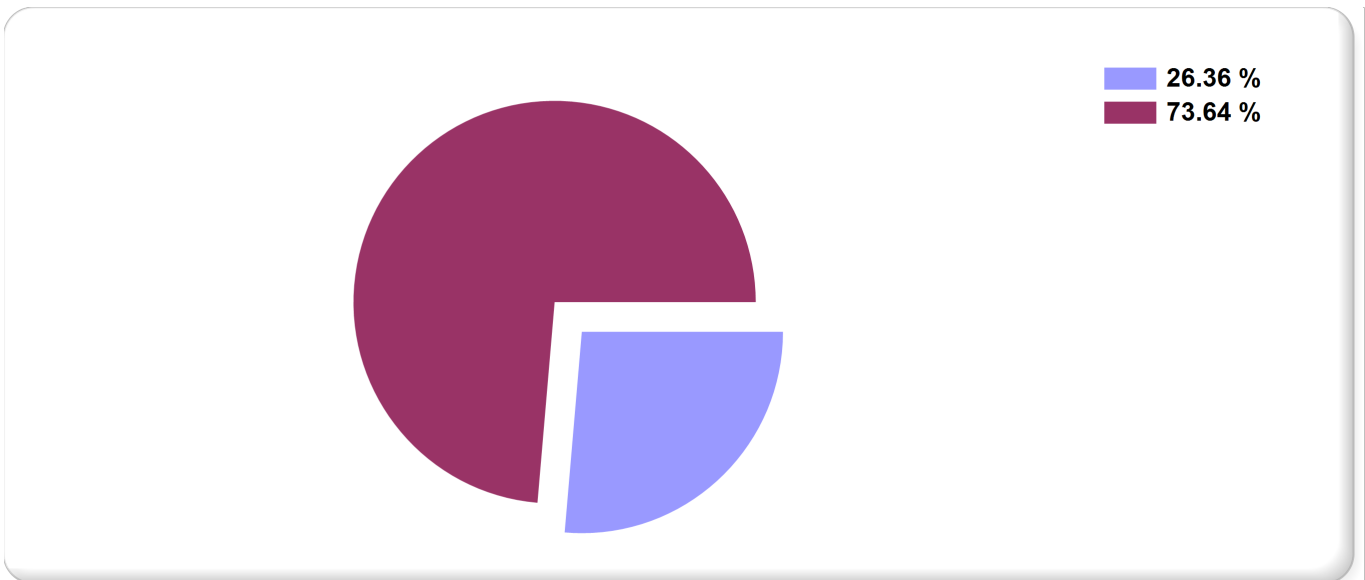
**Formula:**

$$\frac{SP}{TE} \times 100$$

**Medios de Verificación:**

Presupuesto de Egresos o Cuenta Pública

	Miles de pesos	Indicador
SP	\$23,399,912.00	26.36 %
TE	\$88,759,132.00	





**SERVICIOS DE AGUA POTABLE, ALCANTARILLADO Y  
Estado de San Luis Potosí  
Servicios Personales en el Gasto de Operación  
Al 31/may./2023**

Usr: GLAFIRA ALTAMIRANO FLORES  
Rep: rptIndicadoresFinancieros

Fecha y hora de Impresión | 03/jul./2023  
02:46 p. m.

**PRESUPUESTO  
INDICADORES DE GASTO**

**Nombre del Indicador:**

Servicios Personales en el Gasto de Operación

**Objetivo del Indicador:**

Determinar la participación de los servicios personales con respecto al total de gastos de operación

**Variables que intervienen:**

SP= Servicios Personales TGO= Total de Gastos de Operación  
(corriente)

**Unidad de Medida:**

Porcentaje

**Base de Comparación**

Presupuesto de Egresos de ejercicios anteriores

**Formula:**

$$\frac{SP}{TGO} \times 100$$

**Medios de Verificación:**

Presupuesto de Egresos o Cuenta Pública

Miles de pesos		Indicador
SP	\$8,135,525.00	34.77 %
TGO	\$23,399,912.00	

