



PODER EJECUTIVO  
DEL ESTADO DE  
SAN LUIS POTOSÍ



**POTOSÍ**  
PARA LOS POTOSINOS  
GOBIERNO DEL ESTADO 2021-2027

**CAMINOS**

JUNTA ESTATAL DE CAMINOS

**ESTADOS FINANCIEROS  
CONTABLES  
SEPTIEMBRE 2023**



**Junta Estatal de Caminos de San Luis Potosí**  
Estado de Actividades  
Del 1 de Enero Al 30 de Septiembre del 2022 y 2023  
(Cifras en pesos)

	Septiembre 2023	Septiembre 2022
<b>INGRESOS Y OTROS BENEFICIOS</b>		
<b>Ingresos de la Gestión</b>		
<b>Impuestos</b>		
Impuestos sobre los Ingresos	0.00	0.00
Impuestos Sobre el Patrimonio	0.00	0.00
Impuestos Sobre la Producción, el Consumo y las Transacciones	0.00	0.00
Impuestos al Comercio Exterior	0.00	0.00
Impuestos Sobre Nóminas y Asimilables	0.00	0.00
Impuestos Ecológicos	0.00	0.00
Accesorios de Impuestos	0.00	0.00
Otros Impuestos	0.00	0.00
<b>Contribuciones de Mejoras</b>	0.00	0.00
<b>Derechos</b>	0.00	0.00
<b>Productos de Tipo Corriente</b>	0.00	0.00
<b>Aprovechamientos de Tipo Corriente</b>	6 605,602.38	3,491,654.98
<b>Ingresos por Venta de Bienes y Servicios Producidos en Establecimientos de Gobierno</b>	0.00	0.00
<b>Otra Contribuciones Causadas en Ejercicios Anteriores</b>	0.00	0.00
<b>Participaciones y Aportaciones</b>		
Participaciones	0.00	0.00
Aportaciones	0.00	0.00
Convenios	0.00	0.00
<b>Transferencias, Asignaciones, Subsidios y Otras Ayudas</b>		
Transferencias Internas y Asignaciones al Sector Público	0.00	0.00
Transferencias al Resto del Sector Público	151,598,208.49	220,378,727.68
Subsidios y Subvenciones	0.00	0.00
Ayudas Sociales	0.00	0.00
Pensiones y Jubilaciones	0.00	0.00
<b>Otros Ingresos y Beneficios</b>		
<b>Ingresos Financieros</b>		
Intereses Ganados en Valores, Créditos, Bonos y Otros	32,482.86	50,650.61
Otros Ingresos Financieros	0.00	0.00
<b>Incremento por Variación de Inventarios</b>	0.00	0.00
<b>Disminución del Exceso de Estimaciones por Pérdida o Deterioro u Obsolescencia y Provisiones</b>	0.00	0.00
<b>Otros Ingresos y Beneficios Diarios</b>	299,004.31	5,316.62
<b>Total de Ingresos</b>	158,535,298.04	223,926,349.89
<b>GASTOS Y OTRAS PERDIDAS</b>		
<b>Gastos de Funcionamiento</b>		
Servicios Personales	66,491,134.22	81,839,902.97
Materiales y Suministros	3,651,809.12	1,962,346.11
Servicios Generales	3,964,388.18	2,292,141.17
<b>Transferencias, Asignaciones, Subsidios y Otras Ayudas</b>		
Transferencias Internas y Asignaciones al Sector Público	0.00	0.00
Transferencias al Resto del Sector Público	0.00	0.00
Subsidios y Subvenciones	0.00	0.00
Ayudas Sociales	0.00	0.00
Pensiones y Jubilaciones	0.00	0.00
Transferencias a Fideicomisos, Mandatos y Contratos Análogos	0.00	0.00
Transferencias a la Seguridad Social	0.00	0.00
Donativos	0.00	0.00
Transferencias al Exterior	0.00	0.00
<b>Participaciones y Aportaciones</b>		
Participaciones	0.00	0.00
Aportaciones	0.00	0.00
Convenios	0.00	0.00
<b>Intereses, Comisiones y Otros Gastos de la Deuda Pública</b>	0.00	0.00
<b>Otros Gastos y Pérdidas Extraordinarias</b>		
<b>Estimaciones, Depreciaciones, Deterioros, Obsolescencias, Amortizaciones y Provisiones</b>	0.00	0.00
<b>Disminución de Inventarios</b>	0.00	0.00
<b>Aumento por Insuficiencia de Estimaciones por Pérdida, Deterioro u Obsolescencia, y Provisiones</b>	0.00	0.00
<b>Otros Gastos</b>	1,855.92	345,423.00
Resultado Integral de Financiamiento (RIF)		
<b>Total de Gastos y Otras Pérdidas</b>	74,109,187.44	86,439,813.25
<b>Ahorro/Desahorro Neto del Ejercicio</b>	84,426,110.60	137,486,536.64





Leticia Gómez Quintero  
Directora Administrativa

José Francisco Reyes Novelo  
Director General

Bajo protesta de decir verdad declaramos que los Estados Financieros y sus notas, son razonablemente correctos y son responsabilidad del emisor



**Junta Estatal de Caminos de San Luis Potosí**  
**Estado de Situación Financiera**  
**Al 30 de septiembre del 2023 y 2022**  
**(Cifras en pesos)**

<b>ACTIVO</b>	<b>septiembre 2023</b>	<b>septiembre 2022</b>	<b>PASIVO</b>	<b>septiembre 2023</b>	<b>septiembre 2022</b>
<b>ACTIVO CIRCULANTE</b>			<b>PASIVO CIRCULANTE</b>		
Efectivo y Equivalentes de Efectivo	18,541,180 27	47,617,370 18	Cuentas por Pagar a Corto Plazo	25,691,046 10	17,841,548 88
Derechos a Recibir Efectivo o Equivalentes	42,035,379 45	79,431,632 72	Documentos por Pagar a Corto Plazo	0 00	0 00
Derechos a Recibir Bienes o Servicios	0 00	0 00	Porción a Corto Plazo de la Deuda Pública a Largo Plazo	0 00	0 00
Inventarios	0 00	0 00	Títulos y Valores a Corto Plazo	0 00	0 00
Almacenes	0 00	0 00	Pasivos Diferidos a Corto Plazo	0 00	0 00
Estimación por Pérdida o Deterioro de Activos Circulantes	0 00	0 00	Fondos y Bienes de Terceros en Garantía y/o Administración a Corto Plazo	65,421 32	64,250 24
Otros Activos Circulantes	6,671 33	6,671 33	Provisiones a Corto Plazo	0 00	0 00
<b>Total de Activos Circulantes</b>	<b>58,583,211 05</b>	<b>127,055,674 23</b>	Otros Pasivos a Corto Plazo	940,459 78	940,459 78
			<b>Total de Pasivos Circulantes</b>	<b>26,696,927 20</b>	<b>18,846,258 90</b>
<b>ACTIVO NO CIRCULANTE</b>			<b>PASIVO NO CIRCULANTE</b>		
Inversiones Financieras a Largo Plazo	0 00	0 00	Cuentas por Pagar a Largo Plazo	0 00	0 00
Derechos a Recibir Efectivo o Equivalentes a Largo Plazo	0 00	0 00	Documentos por Pagar a Largo Plazo	0 00	0 00
Bienes Inmuebles, Infraestructura y Construcciones en Proceso	220,671,974 63	72,677,682 76	Deuda Pública a Largo Plazo	0 00	0 00
Bienes Muebles	83,379,242 86	81,513,675 50	Pasivos Diferidos a Largo Plazo	0 00	0 00
Activos Intangibles	5,881 20	5,881 20	Fondos y Bienes de Terceros en Garantía y/o Administración a Largo Plazo	0 00	0 00
Depreciación, Deterioro y Amortización Acumulada de Bienes	(74,005,243 02)	(74,391,233 02)	Provisiones a Largo Plazo	0 00	0 00
Activos Diferidos	484,000 23	484,000 23			
Estimación por Pérdida o Deterioro de Activos no Circulantes	0 00	0 00	<b>Total de Pasivos no Circulantes</b>	<b>0 00</b>	<b>0 00</b>
Otros Activos no Circulantes	0 00	0 00			
<b>Total de Activos no Circulantes</b>	<b>230,535,855 90</b>	<b>80,289,988 67</b>	<b>Total de Pasivo</b>	<b>26,696,927 20</b>	<b>18,846,258 90</b>
<b>Total de Activos</b>	<b>289,119,066 94</b>	<b>207,345,660 90</b>	<b>HACIENDA PUBLICA Y PATRIMONIO</b>		
			Hacienda Pública/Patrimonio Contribuido		
			Aportaciones	28,482,902 58	28,482,902 58
			Donaciones de Capital	34,500 00	34,500 00
			Actualizaciones de la Hacienda Pública/Patrimonio	5,938,743 00	5,938,743 00
			Hacienda Pública/Patrimonio Generado		
			Resultados del Ejercicio Ahorro/Desahorro	84,426,110 60	137,486,536 64
			Resultados de los Ejercicios Anteriores	89,244,934 22	(37,738,229 58)
			Revalúos	54,294,949 29	54,294,949 29
			Reservas	0 00	0 00
			Rectificaciones de Resultados de Ejercicios Anteriores	0 00	0 00
			<b>EXCESO O INSUFICIENCIA EN LA ACTUALIZACIÓN DE LA HACIENDA PÚBLICA/PATRIMONIO</b>		
			Resultado por Posición Monetaria	0 00	0 00
			Resultado por Tenencia de Activos no Monetarios	0 00	0 00
			<b>Total Hacienda Pública/Patrimonio Generado</b>	<b>282,422,139 69</b>	<b>188,499,401 95</b>
			<b>Total de Pasivo y Hacienda Pública/Patrimonio</b>	<b>289,119,066 89</b>	<b>207,345,660 85</b>

Leticia Gómez Quintero  
Directora Administrativa

José Francisco Reyes Novillo  
Director General



**Junta Estatal de Caminos de San Luis Potosí**  
**Estado de Situación Financiera**  
**Al 30 de septiembre del 2023 y 2022**  
**(Cifras en pesos)**

<b>ACTIVO</b>			<b>PASIVO</b>		
<b>ACTIVO CIRCULANTE</b>			<b>PASIVO CIRCULANTE</b>		
	septiembre 2023	septiembre 2022		septiembre 2023	septiembre 2022
Efectivo y Equivalentes de Efectivo			Cuentas por Pagar a Corto Plazo		
Efectivo	7,000.00	5,000.00	Servicios Personales	514,177.68	487,994.64
Bancos/Tesorería	16,520,880.27	47,599,070.18	Proveedores	953,090.17	261,177.36
Bancos/Dependencias y Otros	0.00	0.00	Contratistas por Obras Públicas	12,799,230.86	5,676,512.32
Inversiones Temporales (Hasta 3 Meses)	0.00	0.00	Participaciones y Aportaciones	0.00	0.00
Fondos con Afectación Específica	0.00	0.00	Transferencias Otorgadas	4,837,863.62	4,837,863.62
Otros Efectivos y Equivalentes	0.00	0.00	Intereses, Comisiones y Otros Gastos de la Deuda Pública	0.00	0.00
Depositos de Fondos de Terceros	13,300.00	13,300.00	Relaciones y Contribuciones	4,129,625.69	4,120,942.85
Efectivo o Equivalentes de Efectivo a Recibir			Devoluciones de la Ley de Ingresos	0.00	0.00
Inversiones Financieras	0.00	0.00	Otras Cuentas por Pagar a Corto Plazo	2,457,058.08	2,457,058.08
Cuentas por Cobrar	41,793,862.94	79,309,815.89	Documentos por Pagar a Corto Plazo	0.00	0.00
Deudores Diversos	241,700.00	122,437.06	Porción a Corto Plazo de la Deuda Pública a Largo Plazo		
Ingresos por Recuperar	0.00	0.00	Deuda Pública Interna	0.00	0.00
Deudores por Anticipos de Tesorería	0.00	0.00	Deuda Pública Externa	0.00	0.00
Préstamos Otorgados	0.00	0.00	Arrendamiento Financiero	0.00	0.00
Otros Efectivos y Equivalentes	(183.49)	(420.23)	Títulos y Valores a Corto Plazo		
Bienes o Servicios a Recibir			Deuda Pública Interna	0.00	0.00
Anticipos a Corto Plazo	0.00	0.00	Deuda Pública Externa	0.00	0.00
Inventarios			Fondos y Bienes de Terceros en Garantía y/o Administración a Corto Plazo	65,421.32	64,250.24
Inventarios de Mercancías para Venta	0.00	0.00	Pasivos Diferidos a Corto Plazo		
Inventario de Mercancías Terminadas	0.00	0.00	Ingresos Cobrados por Adelantado	0.00	0.00
Inventario de Mercancías en Proceso de Elaboración	0.00	0.00	Intereses Cobrados por Adelantado	0.00	0.00
Inventario de Materias Primas, Materiales y Suministros para Producción	0.00	0.00	Provisiones a Corto Plazo	0.00	0.00
Bienes en Tránsito	0.00	0.00	Otros Pasivos a Corto Plazo	940,459.78	940,459.78
Almacenes			Total de Pasivos Circulantes	26,696,927.20	18,846,258.90
Almacén de Materiales y Suministros de Consumo	0.00	0.00	<b>PASIVO NO CIRCULANTE</b>		
Otros Activos Circulantes	6,671.33	6,671.33	Cuentas por Pagar a Largo Plazo		
Total de Activos Circulantes	58,583,211.05	127,055,674.23	Proveedores	0.00	0.00
<b>ACTIVO NO CIRCULANTE</b>			Contratistas por Obra Pública	0.00	0.00
Efectivo o Equivalente a Recibir en el Largo Plazo			Documentos por Pagar a Largo Plazo		
Inversiones Financieras	0.00	0.00	Documentos Comerciales	0.00	0.00
Documentos por Cobrar	0.00	0.00	Documentos con Contratistas por Obra Pública	0.00	0.00
Deudores Diversos	0.00	0.00	Deuda Pública a Largo Plazo		
Ingresos por Recuperar	0.00	0.00	Deuda Pública Interna	0.00	0.00
Préstamos Otorgados	0.00	0.00	Deuda Pública Externa	0.00	0.00
Bienes Inmuebles, Infraestructura y Construcciones en Proceso			Arrendamiento Financiero	0.00	0.00
Terrenos	14,719,597.44	14,719,597.44	Fondos y Bienes de Terceros en Garantía y/o Administración a Largo Plazo	0.00	0.00
Viviendas	0.00	0.00	Pasivos Diferidos a Largo Plazo	0.00	0.00
Edificios no Habitacionales	4,594,896.25	4,594,896.25	Provisiones a Largo Plazo	0.00	0.00
Infraestructura	0.00	0.00	Otros Pasivos a Largo Plazo	0.00	0.00
Construcciones en Proceso en Bienes de Dominio Público	201,357,480.94	53,363,169.07	Total de Pasivos no Circulantes	0.00	0.00
Construcciones en Proceso en Bienes Propios	0.00	0.00	<b>Total de Pasivo</b>	26,696,927.20	18,846,258.90
Bienes Muebles			<b>HACIENDA PÚBLICA Y PATRIMONIO</b>		
Mobiliario y Equipo de Administración	3,904,992.06	3,808,834.07	Hacienda Pública/Patrimonio Contribuido		
Mobiliario y Equipo Educativo y Recreativo	335,499.11	335,499.11	Aportaciones	28,482,902.58	28,482,902.58
Equipo e Instrumental Médico y de Laboratorio	0.00	0.00	Donaciones de Capital	34,500.00	34,500.00
Equipo de Transporte	21,511,944.17	19,803,034.08	Actualizaciones de la Hacienda Pública/Patrimonio	5,938,743.00	5,938,743.00
Equipo de Defensa y Seguridad	0.00	0.00	Hacienda Pública/Patrimonio Generado		
Maquinaria, Otros Equipos y Herramienta	57,626,807.52	57,568,308.24	Resultados del Ejercicio Ahorro/Desahorro	84,426,110.60	137,486,536.64
Colecciones, Obras de Arte y Objetos Valiosos	0.00	0.00	Resultados de los Ejercicios Anteriores	89,244,934.22	(37,738,229.56)
Activos Biológicos	0.00	0.00	Rectificaciones de Resultados de Ejercicios Anteriores	0.00	0.00
Activos Intangibles			Exceso o Insuficiencia en la Actualización del Patrimonio	0.00	0.00
Software	5,881.20	5,881.20	Revalúos	54,294,949.29	54,294,949.29
Patentes, Marcas y Derechos	0.00	0.00	Reservas	0.00	0.00
Concesiones y Franquicias	0.00	0.00	<b>Total Hacienda Pública/Patrimonio Generado</b>	262,422,139.69	188,499,401.95
Licencias	0.00	0.00	<b>Total de Pasivo y Hacienda Pública/Patrimonio</b>	289,119,066.89	207,345,660.85
Depreciaciones, Deterioro y Amortizaciones Acumuladas de Bienes	(74,005,243.02)	(74,391,233.02)			
Activos Diferidos					
Estudios, Formulación y Evaluación de Proyectos	0.00	0.00			
Derechos Sobre Bienes en Régimen de Arrendamiento Financiero	0.00	0.00			
Gastos Pagados por Adelantado a Largo Plazo	0.00	0.00			
Anticipos a Largo Plazo	0.00	0.00			
Beneficios de Retiro de Empleados Pagados por Adelantado	0.00	0.00			
Otros Activos Diferidos	484,000.23	484,000.23			
Otros Activos no Circulantes	0.00	0.00			
Total de Activos no Circulantes	230,535,855.90	80,289,986.87			
<b>Total de Activos</b>	289,119,066.94	207,345,660.90			






Leticia Gómez Quintero  
 Directora Administrativa

José Francisco Reyes Novelo  
 Director General

**Junta Estatal de Caminos de San Luis Potosí**  
**Estado de Variaciones en la Hacienda Pública**  
**Al 30 de septiembre del 2023**  
**(Cifras en pesos)**

Concepto	Hacienda Pública / Patrimonio Contribuido	Hacienda Pública / Patrimonio Generado de Ejercicios Anteriores	Hacienda Pública / Patrimonio Generado del Ejercicio	Exceso o Insuficiencia en la Actualización de la Hacienda Pública/Patrimonio	TOTAL
<b>Hacienda Pública/Patrimonio Contribuido Neto 2022</b>	<b>34,456,146.00</b>	<b>0.00</b>	<b>0.00</b>	<b>0.00</b>	<b>34,456,146.00</b>
Aportaciones	28,482,903.00	0.00	0.00	0.00	28,482,903.00
Donaciones de Capital	34,500.00	0.00	0.00	0.00	34,500.00
Actualización de la Hacienda Pública/Patrimonio	5,938,743.00	0.00	0.00	0.00	5,938,743.00
<b>Hacienda Pública/Patrimonio Generado Neto 2022</b>	<b>0.00</b>	<b>16,556,719.44</b>	<b>137,486,536.64</b>	<b>0.00</b>	<b>154,043,256.00</b>
Resultado del Ejercicio (Ahorro/Desahorro)	0.00	0.00	137,486,536.64	0.00	137,486,537.00
Resultado de Ejercicios Anteriores	0.00	(37,738,229.56)	0.00	0.00	(37,738,230.00)
Revaluos	0.00	54,294,949.00	0.00	0.00	54,294,949.00
Reservas	0.00	0.00	0.00	0.00	0.00
Rectificaciones de Resultados de Ejercicios Anteriores	0.00	0.00	0.00	0.00	0.00
<b>Exceso o Insuficiencia en la Actualización de la Hacienda Pública/Patrimonio Neto 2022</b>	<b>0.00</b>	<b>0.00</b>	<b>0.00</b>	<b>0.00</b>	<b>0.00</b>
Resultado por Posición Monetaria	0.00	0.00	0.00	0.00	0.00
Resultado por Tenencia de Activos no Monetarios	0.00	0.00	0.00	0.00	0.00
<b>Hacienda Pública / Patrimonio Neto Final 2022</b>	<b>34,456,146.00</b>	<b>16,556,719.44</b>	<b>137,486,536.64</b>	<b>0.00</b>	<b>188,499,402.00</b>
<b>Cambios en la Hacienda Pública / Patrimonio Contribuido Neto 2023</b>	<b>0.00</b>	<b>0.00</b>	<b>0.00</b>	<b>0.00</b>	<b>0.00</b>
Aportaciones	0.00	0.00	0.00	0.00	0.00
Donaciones de Capital	0.00	0.00	0.00	0.00	0.00
Actualización de la Hacienda Pública/Patrimonio	0.00	0.00	0.00	0.00	0.00
<b>Variaciones de la Hacienda Pública / Patrimonio Generado Neto 2023</b>	<b>0.00</b>	<b>126,983,163.78</b>	<b>(53,060,426.04)</b>	<b>0.00</b>	<b>73,922,738.00</b>
Resultado del Ejercicio (Ahorro/Desahorro)	0.00	0.00	84,426,110.60	0.00	84,426,111.00
Resultado de Ejercicios Anteriores	0.00	126,983,163.78	(137,486,536.64)	0.00	(10,503,373.00)
Revaluos	0.00	0.00	0.00	0.00	0.00
Reservas	0.00	0.00	0.00	0.00	0.00
Rectificaciones de Resultados de Ejercicios Anteriores	0.00	0.00	0.00	0.00	0.00
<b>Cambios en el Exceso o Insuficiencia en la Actualización de la Hacienda Pública/Patrimonio Neto 2023</b>	<b>0.00</b>	<b>0.00</b>	<b>0.00</b>	<b>0.00</b>	<b>0.00</b>
Resultado por Posición Monetaria	0.00	0.00	0.00	0.00	0.00
Resultado por Tenencia de Activos no Monetarios	0.00	0.00	0.00	0.00	0.00
<b>Hacienda Pública / Patrimonio Neto Final 2023</b>	<b>34,456,146.00</b>	<b>143,539,883.22</b>	<b>84,426,110.60</b>	<b>0.00</b>	<b>262,422,140.00</b>

Leticia Gámez Cuñillero  
 Directora Administrativa

José Francisco Reyes Novelo  
 Director General

Bajo protesta de decir verdad declaramos que los Estados Financieros y sus notas, son razonablemente correctos y son responsabilidad del emisor




Junta Estatal de Caminos  
Estado de Cambios en la Situación Financiera  
Al 30 de Septiembre del 2022 y 2023  
(Cifras en pesos)

ACTIVO	ORIGEN	APLICACIÓN
<b>ACTIVO CIRCULANTE</b>	<b>68,472,464</b>	<b>0</b>
Efectivo y Equivalentes de Efectivo	31,076,210	0
Derechos a Recibir Efectivo o Equivalentes	37,396,254	0
Derechos a Recibir Bienes o Servicios a Recibir	0	0
Inventarios	0	0
Almacenes	0	0
Estimación por Pérdida o Deterioro de Activos Circulantes	0	0
Otros Activos Circulantes	0	0
<b>ACTIVO NO CIRCULANTE</b>	<b>0</b>	<b>150,245,869</b>
Inversiones Financieras a Largo Plazo	0	0
Derechos a Recibir Efectivo o Equivalentes a Largo Plazo	0	0
Bienes Inmuebles, Infraestructura y Construcciones en Proceso	0	147,994,312
Bienes Muebles	0	1,865,567
Activos Intangibles	0	0
Depreciaciones, Deterioro y Amortizaciones Acumuladas de Bienes	0	385,990
Activos Diferidos	0	0
Estimación por Pérdida o Deterioro de Activos no Circulantes	0	0
Total de Activos no Circulantes	0	0
<b>PASIVO</b>		
<b>PASIVO CIRCULANTE</b>	<b>7,850,668</b>	<b>0</b>
Cuentas por Pagar a Corto Plazo	7,849,497	0
Documentos por Pagar a Corto Plazo	0	0
Porción a Corto Plazo de la Deuda Pública a Largo Plazo	0	0
Títulos y Valores a Corto Plazo	0	0
Fondos y Bienes de Terceros en Garantía y/o Administración a Corto Plazo	1,171	0
Otros Pasivos a Corto Plazo	0	0
<b>PASIVO NO CIRCULANTE</b>		
Cuentas por Pagar a Largo Plazo	0	0
Documentos por Pagar a Largo Plazo	0	0
Deuda Pública a Largo Plazo	0	0
Pasivos Diferidos a Largo Plazo	0	0
Fondos y Bienes de Terceros en Garantía y/o Administración a Largo Plazo	0	0
Provisiones a Largo Plazo	0	0
Otros Pasivos a Largo Plazo	0	0
<b>HACIENDA PÚBLICA Y PATRIMONIO</b>		
<b>Hacienda Pública/Patrimonio Contribuido</b>		
Aportaciones	0	0
Donaciones de Capital	0	0
Actualizaciones de la Hacienda Pública/Patrimonio	0	0
<b>Hacienda Pública/Patrimonio Generado</b>	<b>126,983,164</b>	<b>53,060,427</b>
Resultados del Ejercicio Ahorro/Desahorro	0	53,060,427
Resultados de los Ejercicios Anteriores	126,983,164	0
Rectificaciones de Resultados de Ejercicios Anteriores	0	0
Exceso o Insuficiencia en la Actualización del Patrimonio	0	0
Revalúos	0	0
Reservas	0	0
<b>Exceso o Insuficiencia en la Actualización de la Hacienda Pública /Patrimonio</b>		
Resultado de Posición Monetaria	0	0
Resultado por Tenencia de Activos no Monetarios	0	0

  
Leticia Gomez Quintero  
Directora Administrativa

  
José Francisco Reyes Novelo  
Directora General

	SEPTIEMBRE DEL 2023	SEPTIEMBRE DEL 2022
<b>Flujos de Efectivo de las Actividades de Operación</b>		
<b>Origen</b>	<b>158,535,298.04</b>	<b>223,926,349.89</b>
Impuestos	0.00	0.00
Cuotas y Aportaciones de Seguridad Social	0.00	0.00
Contribuciones de Mejoras	0.00	0.00
Derechos	0.00	0.00
Productos de Tipo Corriente	0.00	0.00
Aprovechamientos de Tipo Corriente	6,605,602.38	3,491,654.98
Ingresos por Ventas de Bienes y Servicios	0.00	0.00
Ingresos no Comprendidos en las Fracciones de la Ley de Ingresos Causados en Ejercicios Fiscales Anteriores Pendientes de Liquidación o Pago	0.00	0.00
Participaciones y Aportaciones	0.00	0.00
TRansferencias, Asignaciones y SubSidios y Otras Ayudas	151,598,208.49	220,378,727.68
Otros Origenes de Aplicación	331,487.17	55,967.23
<b>Aplicación</b>	<b>74,109,187.44</b>	<b>86,439,813.25</b>
Servicios Personales	66,491,134.22	81,839,902.97
Materiales y Suministros	3,651,809.12	1,962,346.11
Servicios Generales	3,964,388.18	2,292,141.17
Transferencias Internas y Asignaciones al Sector Publico	0.00	0.00
Transferencias al Resto del Sector Publico	0.00	0.00
Subsidios y Subvenciones	0.00	0.00
Ayudas Sociales	0.00	0.00
Pensiones y Jubilaciones	0.00	0.00
Transferencias a Fideicomisos, Mandatos y Contratos Análogos	0.00	0.00
Transferencias a la Seguridad Social	0.00	0.00
Donativos	0.00	0.00
Transferencias al Exterior	0.00	0.00
Participaciones	0.00	0.00
Aportaciones	0.00	0.00
Convenios	0.00	0.00
Otras Aplicaciones de Operación	1,855.92	345,423.00
<b>Flujos Netos de Efectivo por Actividades de Operación</b>	<b>84,426,110.60</b>	<b>137,486,536.64</b>
<b>Flujos de Efectivo de las Actividades de Inversión</b>	<b>0.00</b>	<b>0.00</b>
<b>Origen</b>	<b>54,347,549.82</b>	<b>679,475,211.00</b>
Bienes Inmuebles, Infraestructura y Construcciones en Proceso	0.00	679,396,521.00
Bienes Muebles	0.00	0.00
Otros Origenes de Inversión	54,347,549.82	78,690.00
<b>Aplicación</b>	<b>152,330,611.00</b>	<b>802,749,929.64</b>
Bienes Inmuebles, Infraestructura y Construcciones en Proceso	139,405,273.00	0.00
Bienes Muebles	2,025,431.00	182,726.00
Otros Origenes de Inversión	10,899,907.00	802,567,203.64
<b>Flujos Netos de Efectivo por Actividades de Inversión</b>	<b>-97,983,061.18</b>	<b>-123,274,718.64</b>
<b>Flujo de Efectivo de las Actividades de Financiamiento</b>	<b>0.00</b>	<b>0.00</b>
<b>Origen</b>	<b>0.00</b>	<b>0.00</b>
Endeudamiento Neto	0.00	0.00
Interno	0.00	0.00
Externo	0.00	0.00
Otros Origenes de Financiamiento	0.00	0.00
<b>Aplicación</b>	<b>0.00</b>	<b>0.00</b>
Servicios de la Deuda	0.00	0.00
Interno	0.00	0.00
Externo	0.00	0.00
Otras Aplicaciones de Financiamiento	0.00	0.00
<b>Flujos Netos de Efectivo por Actividades de Financiamiento</b>	<b>0.00</b>	<b>0.00</b>
<b>Incremento/Disminución Neta en el Efectivo y Equivalentes al Efectivo</b>	<b>-13,556,950.58</b>	<b>14,211,818.00</b>
<b>Efectivo y Equivalentes al Efectivo al Inicio del Ejercicio</b>	<b>47,617,370.18</b>	<b>33,405,552.18</b>
<b>Efectivo y Equivalentes al efectivo al Final del Ejercicio</b>	<b>16,541,160.53</b>	<b>47,617,370.18</b>

  
 Leticia Gomez Quintero  
 Directora Administrativa

  
 José Francisco Reyes Novelo  
 Directora General



Junta Estatal de Caminos de San Luis Potosí  
Reporte Analítico del Activo  
Del 1 de Enero del 2023 Al 30 de septiembre del 2023  
(Cifras en miles de pesos)

		Saldo Inicial	Cargos del Período	Abonos del Período	Saldo Final	Flujo del Período
1.0.0.0.0.0000	<b>ACTIVO</b>	<b>264,157,886.93</b>	<b>389,153,123.91</b>	<b>364,191,943.89</b>	<b>289,119,066.94</b>	<b>24,961,180</b>
1.1.0.0.0.0000	<b>ACTIVO CIRCULANTE</b>	<b>82,282,787.36</b>	<b>340,106,377.58</b>	<b>363,805,953.89</b>	<b>58,583,211.05</b>	<b>-23,699,576</b>
1.1.1.0.0.0000	Efectivo y Equivalentes	72,060,223.15	174,200,523.20	229,719,586.08	16,541,160.27	-55,519,063
1.1.2.0.0.0000	Derechos a Recibir Efectivo o Equivalentes	10,215,892.88	162,577,843.26	130,758,356.69	42,035,379.45	31,819,487
1.1.3.0.0.0000	Derechos a Recibir Bienes o Servicios	0.00	0.00	0.00	0.00	0
1.1.4.0.0.0000	Inventarios	0.00	0.00	0.00	0.00	0
1.1.5.0.0.0000	Almacenes	0.00	3,328,011.12	3,328,011.12	0.00	0
1.1.6.0.0.0000	Estimación por Pérdida o Deterioro de Activos Circulantes	0.00	0.00	0.00	0.00	0
1.1.9.0.0.0000	Otros Activos Circulantes	6,671.33	0.00	0.00	6,671.33	0
1.2.0.0.0.0000	<b>ACTIVO NO CIRCULANTE</b>	<b>181,875,099.57</b>	<b>49,046,746.33</b>	<b>385,990.00</b>	<b>230,535,855.90</b>	<b>48,660,756</b>
1.2.1.0.0.0000	Inversiones Financieras a Largo Plazo	0.00	0.00	0.00	0.00	0
1.2.2.0.0.0000	Derechos a Recibir Efectivo o Equivalentes a Largo Plazo	0.00	0.00	0.00	0.00	0
1.2.3.0.0.0000	Bienes Inmuebles, Infraestructura y Construcciones en Proceso	174,164,617.67	46,507,356.96	0.00	220,671,974.63	46,507,357
1.2.4.0.0.0000	Bienes Muebles	81,611,833.49	2,153,399.37	385,990.00	83,379,242.86	1,767,409
1.2.5.0.0.0000	Activos Intangibles	5,881.20	0.00	0.00	5,881.20	0
1.2.6.0.0.0000	Depreciación, Deterioro y Amortización Acumulada de Bienes	-74,391,233.02	385,990.00	0.00	-74,005,243.02	385,990
1.2.7.0.0.0000	Activos Diferidos	484,000.23	0.00	0.00	484,000.23	0
1.2.8.0.0.0000	Estimación por Pérdida o Deterioro de Activos no Circulantes	0.00	0.00	0.00	0.00	0
1.2.9.0.0.0000	Otros Activos no Circulantes	0.00	0.00	0.00	0.00	0

  
Leticia Gómez Quintero  
Directora Administrativa

  
José Francisco Reyes Novelo  
Director General

Bajo protesta de decir verdad declaramos que los Estados Financieros y sus notas, son razonablemente correctos y son responsabilidad del emisor



**Junta Estatal de Caminos de San Luis Potosí**  
**Estado Analítico de la Deuda y Otros Pasivos**  
**Del 1 de Enero del 2023 Al 30 de septiembre del 2023**  
**(Cifras en pesos)**

	Moneda de Contratación	Institución o País Acreedor	Saldo Inicial del Periodo	Saldo Final del Periodo
<b>DEUDA PUBLICA</b>				
<b>Corto Plazo</b>				
<b>Deuda Interna</b>				
Instituciones de Crédito			0	0
Títulos y Valores			0	0
Arrendamientos Financieros			0	0
<b>Deuda Externa</b>				
Organismos Financieros Internacionales			0	0
Deuda Bilateral			0	0
Títulos y Valores			0	0
Arrendamientos Financieros			0	0
Subtotal Corto Plazo			0	0
<b>Largo Plazo</b>				
<b>Deuda Interna</b>				
Instituciones de Crédito			0	0
Títulos y Valores			0	0
Arrendamientos Financieros			0	0
<b>Deuda Externa</b>				
Organismos Financieros Internacionales			0	0
Deuda Bilateral			0	0
Títulos y Valores			0	0
Arrendamientos Financieros			0	0
Subtotal Largo Plazo			0	0
<b>Otros Pasivos</b>	MXN	MEXICO	81,643,019.53	26,696,927.20
<b>Total Deuda y Otros Pasivos</b>	MXN	MEXICO	81,643,019.53	26,696,927.20



\_\_\_\_\_  
Leticia Gómez Quintero  
Directora Administrativa



\_\_\_\_\_  
José Francisco Reyes Novelo  
Director General

Bajo protesta de decir verdad declaramos que los Estados Financieros y sus notas, son razonablemente correctos y son responsabilidad del emisor