

1. INFORMACIÓN CONTABLE

CENTRO DE JUSTICIA PARA LAS MUJERES EN EL ESTADO
Estado de Actividades
Del 1 de Enero al 31 de Octubre de 2023
(Cifras en Pesos)

Concepto	2023	2022
INGRESOS Y OTROS BENEFICIOS		
Ingresos de Gestión		
Impuestos	0	0
Cuotas y Aportaciones de Seguridad Social	0	0
Contribuciones de Mejoras	0	0
Derechos	0	0
Productos	0	0
Aprovechamientos	0	0
Ingreso por Venta de Bienes y Prestación de Servicios	0	0
Participaciones, Aportaciones, Convenios, Incentivos Derivados de la Colaboración Fiscal, Fondos Distintos de Aportaciones, Transferencias, Asignaciones, Subsidios y Subvenciones, y Pensiones y Jubilaciones	7,436,110	8,242,958
Participaciones, Aportaciones, Convenios, Incentivos Derivados de la Colaboración Fiscal y Fondos Distintos de Aportaciones	0	0
Transferencias, Asignaciones, Subsidios y Subvenciones, y Pensiones y Jubilaciones	7,436,110	8,242,958
Otros Ingresos y Beneficios		
Ingresos Financieros	0	0
Incremento por Variación de Inventarios	0	0
Disminución del Exceso de Estimaciones por Pérdida o Detenimiento u Obsolescencia	0	0
Disminución del Exceso de Provisiones	0	0
Otros Ingresos y Beneficios Varios	0	0
Total de Ingresos y Otros Beneficios	7,436,110	8,242,958
GASTOS Y OTRAS PÉRDIDAS		
Gastos de Funcionamiento		
Servicios Personales	7,304,298	7,908,636
Materiales y Suministros	6,154,314	5,318,865
Servicios Generales	332,406	567,500
	817,575	1,022,271
Transferencias, Asignaciones, Subsidios y Otras Ayudas		
Transferencias Internas y Asignaciones al Sector Público	0	0
Transferencias al Resto del Sector Público	0	0
Subsidios y Subvenciones	0	0
Ayudas Sociales	0	0
Pensiones y Jubilaciones	0	0
Transferencias a Fideicomisos, Mandatos y Contratos Análogos	0	0
Transferencias a la Seguridad Social	0	0
Donativos	0	0
Transferencias al Exterior	0	0
Participaciones y Aportaciones		
Participaciones	0	0
Aportaciones	0	0
Convenios	0	0
Intereses, Comisiones y Otros Gastos de la Deuda Pública		
Intereses de la Deuda Pública	0	0
Comisiones de la Deuda Pública	0	0
Gastos de la Deuda Pública	0	0
Costo por Coberturas	0	0
Apoyos Financieros	0	0
Otros Gastos y Pérdidas Extraordinarias		
Estimaciones, Depreciaciones, Detenimientos, Obsolescencia y Amortizaciones	0	0
Provisiones	0	0
Disminución de Inventarios	0	0
Otros Gastos	0	0
Inversión Pública		
Inversión Pública no Capitalizable	0	0
Total de Gastos y Otras Pérdidas	7,304,298	7,908,636
Resultados del Ejercicio (Ahorro/Desahorro)	131,812	334,322

Dejo protesta de decir verdad declarando que los Estados Financieros y sus notas, son razonablemente correctos y son responsabilidad del emisor.

LIC. MONICA HEMP ZAMUDIO

COORDINADORA GENERAL DEL CENTRO DE JUSTICIA DE LAS MUJERES



CENTRO DE JUSTICIA PARA LAS MUJERES EN EL ESTADO
Estado de Situación Financiera
Al 31 de Octubre de 2023
(Cifras en Pesos)

ACTIVO	31/10/23	31/10/22	Contingente	31/10/23	31/10/22
Activo Circulante			PASIVO		
Efectivo y Equivalentes	947,977	818,804	Cuentas por Pagar a Corto Plazo	109,472	65,755
Derechos a Recibir Efectivo o Equivalentes	5,310	0	Documentos por Pagar a Corto Plazo	0	0
Derechos a Recibir Bienes o Servicios	0	0	Porción a Corto Plazo de la Deuda Pública a Largo Plazo	0	0
Inventarios	0	0	Títulos y Valores a Corto Plazo	0	0
Atracciones	0	0	Pasivos Diferidos a Corto Plazo	0	0
Estimación por Pérdida o Deterioro de Activos Circulantes	0	0	Fondos y Bienes de Terceros en Garantía y/o Administración a Corto Plazo	0	0
Otros Activos Circulantes	0	0	Provisiones a Corto Plazo	0	0
Total de Activos Circulantes	953,287	818,804	Otros Pasivos a Corto Plazo	0	0
Activo No Circulante			Total de Pasivos Circulantes	109,472	65,755
Inversiones Financieras a Largo Plazo	0	0	Pasivo No Circulante		
Derechos a Recibir Efectivo o Equivalentes a Largo Plazo	0	0	Cuentas por Pagar a Largo Plazo	0	0
Bienes Inmuebles, Infraestructura y Construcciones en Proceso	19,932,982	19,932,982	Documentos por Pagar a Largo Plazo	0	0
Bienes Muebles	423,852	423,852	Deuda Pública a Largo Plazo	0	0
Activos Intangibles	78,613	78,613	Pasivos Diferidos a Largo Plazo	0	0
Depreciación, Deterioro y Amortización Acumulada de Bienes	-129,387	-97,376	Fondos y Bienes de Terceros en Garantía y/o Administración a Largo Plazo	0	0
Activos Diferidos	538,047	538,047	Provisiones a Largo Plazo	0	0
Estimación por Pérdida o Deterioro de Activos no Circulantes	0	0	Otros Pasivos a Largo Plazo	0	0
Otros Activos no Circulantes	0	0	Total de Pasivos No Circulantes	0	0
Total de Activos No Circulantes	20,844,107	20,876,116	Total del Pasivo	109,472	65,755
Total del Activo	21,897,394	21,694,922	HACIENDA PÚBLICA/PATRIMONIO		
			Hacienda Pública/Patrimonio Contribuido	0	0
			Aportaciones	0	0
			Donaciones de Capital	0	0
			Actualización de la Hacienda Pública (Patrimonio)	0	0
			Hacienda Pública/Patrimonio Generado	21,587,922	21,609,167
			Resultados del Ejercicio (Normal/Desahorro)	131,812	334,322
			Resultados de Ejercicios Anteriores	54,249,330	54,061,951
			Revalúos	0	0
			Reservas	0	0
			Rectificaciones de Resultados de Ejercicios Anteriores	-32,793,220	-32,787,106
			Exceso e Insuficiencia en la Actualización de la Hacienda Pública/Patrimonio	0	0
			Resultado por Posición Monetaria	0	0
			Resultado por Tenencia de Activos no Monetarios	0	0
			Total Hacienda Pública/Patrimonio	21,587,922	21,609,167
			Total del Pasivo y Hacienda Pública/Patrimonio	21,697,394	21,694,922

Bajo protesta de decir verdad declaramos que los Estados Financieros y sus notas, son razonablemente correctos y son responsabilidad del emisor.

LIC. MONICA ZAMUDIO
COORDINADORA GENERAL DEL CENTRO DE JUSTICIA DE LAS MUJERES

CENTRO DE JUSTICIA PARA LAS MUJERES EN EL ESTADO

Estado de Variación en la Hacienda Pública

Del 1 de Enero al 31 de Octubre de 2023

(Cifras en Pesos)

Concepto	Hacienda Pública / Patrimonio Contribuido	Hacienda Pública / Patrimonio Generado de Ejercicios Anteriores	Hacienda Pública / Patrimonio Generado del Ejercicio	Exceso o Insuficiencia en la Actualización de la Hacienda Pública / Patrimonio	TOTAL
Hacienda Pública/ Patrimonio Contribuido Neto de 2022	0				0
Aportaciones	0	0	0	0	0
Donaciones de Capital	0	0	0	0	0
Actualización de la Hacienda Pública/Patrimonio	0	0	0	0	0
Hacienda Pública/Patrimonio Generado Neto de 2022		21,274,845	334,322		21,609,167
Resultados del Ejercicio (Ahorro/Desahorro)	0	0	334,322	0	334,322
Resultados de Ejercicios Anteriores	0	54,061,951	0	0	54,061,951
Revalúos	0	0	0	0	0
Reservas	0	0	0	0	0
Rectificaciones de Resultados de Ejercicios Anteriores	0	-32,787,106	0	0	-32,787,106
Exceso o Insuficiencia en la Actualización de la Hacienda Pública/Patrimonio Neto de 2022				0	0
Resultado por Posición Monetaria	0	0	0	0	0
Resultado por Tenencia de Activos no Monetarios	0	0	0	0	0
Hacienda Pública/Patrimonio Neto Final de 2022	0	21,274,845	334,322	0	21,609,167
Cambios en la Hacienda Pública/Patrimonio Contribuido Neto de 2023	0				0
Aportaciones	0	0	0	0	0
Donaciones de Capital	0	0	0	0	0
Actualización de la Hacienda Pública/Patrimonio	0	0	0	0	0
Variaciones de la Hacienda Pública/Patrimonio Generado Neto de 2023		187,378	-208,624		-21,245
Resultados del Ejercicio (Ahorro/Desahorro)	0	0	131,812	0	131,812
Resultados de Ejercicios Anteriores	0	187,378	-334,322	0	-146,944
Revalúos	0	0	0	0	0
Reservas	0	0	0	0	0
Rectificaciones de Resultados de Ejercicios Anteriores	0	0	-6,113	0	-6,113
Cambios en el Exceso o Insuficiencia en la Actualización de la Hacienda Pública/Patrimonio Neto de 2023				0	0
Resultado por Posición Monetaria	0	0	0	0	0
Resultado por Tenencia de Activos no Monetarios	0	0	0	0	0
Hacienda Pública/Patrimonio Neto Final de 2023	0	21,462,223	125,699	0	21,587,922

Bajo protesta de decir verdad declaro que los Estados Financieros y sus notas, son razonablemente correctos y son responsabilidad del emisor.


LIC. MONICA KEMP ZAMUDIO

COORDINADORA GENERAL DEL CENTRO DE JUSTICIA DE LAS MUJERES

CENTRO DE JUSTICIA PARA LAS MUJERES EN EL ESTADO
Estado de Cambios en la Situación Financiera
Del 1 de Enero al 31 de Octubre de 2023
(Cifras en Pesos)

Concepto	Origen	Aplicación
ACTIVO		
Activo Circulante	32,011	34,483
Efectivo y Equivalentes	0	34,483
Derechos a Recibir Efectivo o Equivalentes	0	29,173
Derechos a Recibir Bienes o Servicios	0	5,310
Inventarios	0	0
Almacenes	0	0
Estimación por Pérdida o Deterioro de Activos Circulantes	0	0
Otros Activos Circulantes	0	0
Activo No Circulante	32,011	0
Inversiones Financieras a Largo Plazo	0	0
Derechos a Recibir Efectivo o Equivalentes a Largo Plazo	0	0
Bienes Inmuebles, Infraestructura y Construcciones en Proceso	0	0
Bienes Muebles	0	0
Activos Intangibles	0	0
Depreciación, Deterioro y Amortización Acumulada de Bienes	32,011	0
Activos Diferidos	0	0
Estimación por Pérdida o Deterioro de Activos no Circulantes	0	0
Otros Activos no Circulantes	0	0
PASIVO		
Pasivo Circulante	23,717	0
Cuentas por Pagar a Corto Plazo	23,717	0
Documentos por Pagar a Corto Plazo	0	0
Porción a Corto Plazo de la Deuda Pública a Largo Plazo	0	0
Títulos y Valores a Corto Plazo	0	0
Pasivos Diferidos a Corto Plazo	0	0
Fondos y Bienes de Terceros en Garantía y/o Administración a Corto Plazo	0	0
Provisiones a Corto Plazo	0	0
Otros Pasivos a Corto Plazo	0	0
Pasivo No Circulante	0	0
Cuentas por Pagar a Largo Plazo	0	0
Documentos por Pagar a Largo Plazo	0	0
Deuda Pública a Largo Plazo	0	0
Pasivos Diferidos a Largo Plazo	0	0
Fondos y Bienes de Terceros en Garantía y/o en Administración a Largo Plazo	0	0
Provisiones a Largo Plazo	0	0
HACIENDA PÚBLICA/PATRIMONIO	187,379	208,624
Hacienda Pública/Patrimonio Contribuido	0	0
Aportaciones	0	0
Donaciones de Capital	0	0
Actualización de la Hacienda Pública/Patrimonio	0	0
Hacienda Pública/Patrimonio Generado	187,379	208,624
Resultados del Ejercicio (Ahorro/Desahorro)	0	202,510
Resultados de Ejercicios Anteriores	187,379	0
Rovalidos	0	0
Reservas	0	0
Rectificaciones de Resultados de Ejercicios Anteriores	0	6,114
Exceso o Insuficiencia en la Actualización de la Hacienda Pública/Patrimonio	0	0
Resultado por Posición Monetaria	0	0
Resultado por Tenencia de Activos no Monetarios	0	0

Bajo protesta de decir verdad declaramos que los Estados Financieros y sus notas, son razonablemente correctos y son responsabilidad del emisor.


 LIC. MONICA ZAMP ZAMUDIO
 COORDINADORA GENERAL DEL CENTRO DE JUSTICIA DE LAS MUJERES

CENTRO DE JUSTICIA PARA LAS MUJERES EN EL ESTADO
Estado de Flujos de Efectivo
Del 1 de Enero al 31 de Octubre de 2022 y 2021
(Pesos)

Concepto	2022	2021
Flujos de Efectivo de las Actividades de Operación		
Origen	7,459,826	8,242,958
Impuestos	0	0
Cuotas y Aportaciones de Seguridad Social	0	0
Contribuciones de mejoras	0	0
Derechos	0	0
Productos	0	0
Aprovechamientos	0	0
Ingresos por Venta de Bienes y Prestación de Servicios	0	0
Participaciones, Aportaciones, Convenios, Incentivos Derivados de la Colaboración Fiscal y Fondos Distintos de Aportaciones	0	0
Transferencias, Asignaciones, Subsidios y Subvenciones, y Pensiones y Jubilaciones	7,436,110	8,242,958
Otros Orígenes de Operación	23,716	0
Aplicación	7,309,607	8,208,372
Servicios Personales	6,154,314	6,318,865
Materiales y Suministros	332,408	567,500
Servicios Generales	817,575	1,022,271
Transferencias Internas y Asignaciones al Sector Público	0	0
Transferencias al resto del Sector Público	0	0
Subsidios y Subvenciones	0	0
Ayudas Sociales	0	0
Pensiones y Jubilaciones	0	0
Transferencias a Fideicomisos, Mandatos y Contratos Análogos	0	0
Transferencias a la Seguridad Social	0	0
Donativos	0	0
Transferencias al Exterior	0	0
Participaciones	0	0
Aportaciones	0	0
Convenios	0	0
Otras Aplicaciones de Operación	5,310	299,736
Flujos Netos de Efectivo por Actividades de Operación	150,219	34,586
Flujos de Efectivo de las Actividades de Inversión		
Origen	0	0
Bienes Inmuebles, Infraestructura y Construcciones en Proceso	0	0
Bienes Muebles	0	0
Otros Orígenes de Inversión	0	0
Aplicación	121,046	0
Bienes Inmuebles, Infraestructura y Construcciones en Proceso	0	0
Bienes Muebles	-32,011	0
Otras Aplicaciones de Inversión	153,057	0
Flujos Netos de Efectivo por Actividades de Inversión	-121,046	0
Flujo de Efectivo de las Actividades de Financiamiento		
Origen	0	0
Endeudamiento Neto	0	0
Interno	0	0
Externo	0	0
Otros Orígenes de Financiamiento	0	0
Aplicación	0	0
Servicios de la Deuda	0	0
Interno	0	0
Externo	0	0
Otras Aplicaciones de Financiamiento	0	0
Flujos netos de Efectivo por Actividades de Financiamiento	0	0
Incremento/Disminución Neta en el Efectivo y Equivalentes al Efectivo	29,173	34,586
Efectivo y Equivalentes al Efectivo al inicio del Ejercicio	818,804	784,218
Efectivo y Equivalentes al Efectivo al final del Ejercicio	847,977	818,804

Bajo protesta de decir verdad declaro que los Estados Financieros y sus Notas son razonablemente correctos y responsabilidad del emisor


 LIC. MONICA KEMP ZAMUDIO
 COORDINADORA GENERAL DEL CENTRO DE JUSTICIA DE
 LAS MUJERES



OCTUBRE 2023

De conformidad a los artículos 46, fracción I, inciso e) y 49 de la Ley General de Contabilidad Gubernamental, así como a la normatividad emitida por el Consejo Nacional de Armonización Contable, a continuación, se presentan las notas a los estados financieros correspondientes al ejercicio fiscal de 2023, con los siguientes apartados:

- ✓ Notas de Gestión Administrativa
- ✓ Notas de Desglose
- ✓ Notas de Memoria (Cuentas de Orden)

1

NOTAS DE GESTIÓN ADMINISTRATIVA

Nota 1. Actividad del Centro:

El Centro de Justicia para las Mujeres, es el organismo encargado de brindar atención y servicios integrales, multidisciplinarios y transversales bajo el mismo techo a las mujeres víctimas de violencia y sus menores hijos e hijas, con un enfoque en derechos humanos, de género y de interés superior de la infancia, y tendrá los siguientes objetivos generales:

1. Asesorar, apoyar y acompañar a las mujeres víctimas de violencia y en su caso a sus menores hijos e hijas en los procesos necesarios para resolver su problemática en torno a la violencia, recuperar su seguridad, lograr su pleno acceso a la justicia y contribuir a que en los ámbitos de la vida familiar, social, cultural, educativa, laboral, política y económica, las mujeres puedan alcanzar los niveles de bienestar y acceso a las oportunidades, libres de violencia y en condiciones de igualdad que les permitan lograr su pleno desarrollo humano;
- II. Coordinar a las diversas instituciones públicas y privadas que lo conforman y dar certeza, uniformidad, calidad y seguridad jurídica a la actuación integral de las mismas para que las mujeres víctimas de violencia, así como sus menores hijos e hijas puedan obtener un claro y efectivo acceso a la justicia de manera integral;
- III. Proporcionar orientación y atención a las mujeres, sus hijas y sus hijos para salvaguardar en todo momento su integridad como usuarias del Centro%;
- IV. Facilitar a las mujeres víctimas de violencia el acceso a la justicia, para combatir y contrarrestar la violencia que sufren y pone en riesgo su vida;
- V. Ofrecer un ambiente seguro, empático y confiable a las usuarias, sus hijas e hijos, en donde se respete su dignidad;
- VI. Contribuir a la reducción de las tasas de violencia de género, familiar, sexual y de homicidios dolosos contra mujeres tipificados como feminicidios;
- VII. Fomentar el incremento de las denuncias y reducir la impunidad;
- VIII. Favorecer una mayor confiabilidad en el sistema de justicia;
- IX. Evitar la re victimización de las usuarias través de la prestación de servicios integrales y multidisciplinarios bajo el mismo techo y a través de las redes de instancias asociadas;
- X. Generar estudios, información y estadísticas sobre la violencia contra las mujeres, sus causas y consecuencias,
- XI. Consolidar un equipo multidisciplinario profesionalizado y destacado en el tema de género y violencia contra las mujeres.

NOTA 2. Base de Preparación de los Estados Financieros:

Los presentes estados financieros fueron preparados de acuerdo con las reglas de Contabilidad Gubernamental autorizadas por la Secretaría de Hacienda y Crédito Público, a través del Consejo Nacional de Armonización Contable en sus Postulados Básicos, sus marcos conceptuales dentro de los lineamientos publicados por el CONAC, Así como también de la Ley General de Contabilidad Gubernamental, la Ley de Presupuesto, Contabilidad y Gasto Público de San Luis Potosí y su Reglamento, la Ley de Ingresos y el Presupuesto de Egresos para el presente Ejercicio. Mencionando que, a su vez, el ente público se encuentra en proceso de Adaptación a dichas reglas y lineamientos. En esta etapa han sido realizadas ciertas revisiones necesarias para hacer los cambios y modificaciones que se consideraron pertinentes para el correcto cumplimiento de toda la normativa.

POLITICAS CONTABLES SIGNIFICATIVAS:

- a) La Información financiera está preparada sobre la base de reconocer sus ingresos y Egresos cuando se cobran o se pagan, respectivamente y no cuando se devengan o realizan.
- b) Los Estados Financieros y sus notas han sido preparados sobre la base de costo histórico; por lo tanto, no se reconocen los efectos de la Inflación.

c) Las Inversiones en valores se expresan al costo de adquisición adicionado con el rendimiento devengado al cierre del periodo.

d) El mobiliario se registra a su costo de adquisición y la depreciación.

e) Las aportaciones recibidas del Gobierno del Estado de San Luis Potosí, se reconocen como aumentos al patrimonio no restringido cuando se pagan, y no cuando se devengan o se realizan.

f) Para efectos de la presentación de los estados financieros se eliminan los centavos no representativos en las operaciones, considerando que si el valor decimal es menor de .50 la cantidad conserva su importe, y en caso de ser mayor se redondea a la siguiente unidad; esto para armonizar con la captura en los sistemas institucionales a que haya lugar.

NOTAS DE DESGLOCE

Notas al Estado de Situación Financiera

Nota 3. Activo Circulante:

La integración de este rubro se representa de la siguiente forma:

(PESOS)

	OCTUBRE 2023	OCTUBRE 2022
EFFECTIVO	18.00	6,172.00
EFFECTIVO/EQUIVALENTES	725,730.00	690,403.00
INVERSIÓN PUBLICA	0.00	0.00
DEUDORES DIVERSOS POR COBRAR A CORTO PLAZO	5,310.00	\$0.00
FONDOS CON AFECTACIÓN ESPECÍFICA	22,626.00	22,626.00
DEPOSITO EN GARANTIA SERVICIOS	\$99,603.00	\$99,603.00
		0.00
SUMA	\$853,287.00	\$818,804.00

Las Cuentas de bancos se manejan de manera separada, de acuerdo con la fuente de recaudación y/o de donde proviene el recurso, en este caso solo se cuenta con una que es, la cuenta de Ingresos propios: BBVA BANCOMER CTA. 0120121681 en la cual, se reciben los recursos estatales asignados para gasto corriente, compra y pago de Servicios básicos y nómina del personal eventual. Es de señalar que durante el mes de marzo de 2023 se abrieron cuentas bancarias en la institución financiera BBVA Bancomer, S.A. de acuerdo a las instrucciones de la Secretaría de Finanzas del Estado, realizando el traspaso de los recursos de las cuentas previamente abiertas en Banco Mercantil del Norte (BANORTE).

El saldo por concepto de Efectivo corresponde al remanente posterior a la comprobación del fondo revolvente de caja chica. No se ha realizado entrega de fondo revolvente en el ejercicio 2023.

Nota 4. Activo No Circulante:

Las Inversiones Financieras a Largo Plazo están integradas por las siguientes cuentas productivas:

(PESOS)

	OCTUBRE 2023	OCTUBRE 2022
BIENES INMUEBLES, INFRAESTRUCTURA Y CONSTRUCCIONES EN PROCESO	19,932,982.00	\$19,932,982.00
MOBILIARIO Y EQUIPO DE ADMINISTRACIÓN	\$327,066.00	\$327,066.00
MOBILIARIO Y EQUIPO EDUCACIONAL Y RECREATIVO	\$59,744.00	\$59,744.00
COLECCIONES, OBRAS DE ARTE Y OBJETOS VALIOSOS	\$4,240.00	\$4,240.00
MAQUINARIA, OTROS EQUIPOS Y HERRAMIENTAS	\$32,802.00	\$32,802.00
ACTIVOS INTANGIBLES	\$78,613.00	\$78,613.00
DEPRECIACIÓN, DETERIORO, Y AMORTIZACIÓN ACUMULADA DE BIENES	-129,388.00	-\$97,376.00
ACTIVOS DIFERIDOS	\$538,047.00	\$538,047.00
SUMA	\$20,844,108.00	\$20,876,118.00

En este estado se presenta la suma acumulada de los movimientos de cada cuenta de activo en el periodo vigente en el ejercicio anterior en el rubro de activos diferidos, se refiere al monto derivado del proyecto de inversión del PROGRAMA DE CONSOLIDACIÓN DE LOS CENTROS DE JUSTICIA PARA LAS MUJERES y cuyo proyecto terminó en 2018, encontrándose en proceso la entrega de la obra que corresponde al inmueble que actualmente ocupa este Centro.

El reporte analítico de los activos presenta los saldos totales de cargos y abonos en el periodo, por lo que la suma final contiene el total de operaciones efectuadas en el mismo.

4

Nota 5. Pasivo Circulante:

1. Las CUENTAS POR PAGAR A CORTO PLAZO se integran de la siguiente manera:

(PESOS)

	OCTUBRE 2023	OCTUBRE 2022
Aportaciones de seguridad social	\$14,463.00	\$14,533.00
Sueldos por Pagar	0.00	0.00
Retenciones y contribuciones a pagar	68,798.00	71,209.00
Otras cuentas por pagar	26,211.00	\$13.00
CONTRATISTAS POR OBRAS PUBLICAS POR PAGAR A CORTO PLAZO	0.00	\$0.00
SERVICIOS PERSONALES POR PAGAR A CORTO PLAZO	\$109,471.00	\$85,755.00

EL centro, como retenedora de impuestos ha cumplido con sus obligaciones durante el ejercicio, el saldo que se refleja en la cuenta de Impuestos por pagar, se refiere al pasivo que corresponde a retenciones de ISR por Salarios, Asimilados, Honorarios Profesionales y aportaciones al IMSS del mes anterior.

Nota 6. Ingresos de Gestión:

Ingresos Estatales: Son los provenientes por Subsidios y/o Transferencias Internas, de acuerdo a la publicación del presupuesto de Egresos del Estado Aprobado y a los recursos recaudados de la Secretaría de Finanzas del Gobierno del Estado.

(PESOS)

	OCTUBRE 2023	OCTUBRE 2022
PARTICIPACIONES, APORTACIONES, CONVENIOS, INCENTIVOS DERIVADOS DE LA COLABORACIÓN FISCAL TRANSFERENCIAS INTERNAS Y ASIGNACIONES DEL SECTOR PÚBLICO	\$7,436,110.00	\$8,242,958.00
Q	\$0.00	\$0.00
INTERESES GANADOS DE VALORES, CRÉDITOS, BONOS Y OTROS	\$0.00	\$0.00
OTROS INGRESOS Y BENEFICIOS VARIOS	\$0.00	\$0.00
SUMA	\$7,436,110.00	\$8,242,958.00

Nota 7. Gastos y Otras Pérdidas:

5

Gasto corriente: Son erogaciones destinadas a Gastos de Funcionamiento para la operación normal del centro de los capítulos 1000, 2000,3000 y 5000

(PESOS)

	OCTUBRE 2023	OCTUBRE 2022
SERVICIOS PERSONALES	6,154,314.00	6,318,865.00
MATERIALES Y SUMINISTROS	332,408.00	567,500.00
SERVICIOS GENERALES	817,575.00	1,022,271.00
TRANSFERENCIAS, ASIGNACIONES, SUBSIDIOS Y OTRAS AYUDAS	\$0.00	\$0.00
ESTIMACIONES, DEPRECIACIONES, DETERIOROS, OBSOLECENCIAS Y PROVISIONES	\$0.00	\$0.00
INVERSION PÚBLICA NO CAPITALIZABLE	\$0.00	\$0.00
SUMAS	\$7,304,298.00	\$7,908,636.00

NOTAS al ESTADO de VARIACIONES en la Hacienda Pública/Patrimonio

Nota 8. Variaciones en la Hacienda Pública/Patrimonio

Los recursos que modifican al patrimonio son precedentes del ahorro Neto del Ejercicio, derivados de los ingresos de gestión.

En el presente Ejercicio se realizó la actualización del inventario y Revisión del Patrimonio del ente, así como Reevaluación del mismo, por lo que aún está en proceso para conciliar con la contabilidad.

La integración de Hacienda Pública/Patrimonio Generado se integra a continuación:

(PESOS)

	OCTUBRE 2023	OCTUBRE 2022
HACIENDA PUBLICA PATRIMONIO CONTRIBUIDO	\$0.00	\$0.00
HACIENDA PUBLICA PATRIMONIO GENERADO	\$21,587,922.00	\$21,609,167.00
SUMA	\$21,587,922.00	\$21,609,167.00

Notas al Origen y Aplicación de Recursos

Nota 9. Origen y Aplicación de Recursos

Este estado presenta el Origen de los recursos y su Aplicación en las actividades de Gestión, de Operación, y de Financiamiento, de acuerdo con las entradas y salidas reales de las cuentas de Efectivo y Equivalentes, teniendo como resultado el flujo neto, aumento o disminución en el periodo.

6

NOTAS DE MEMORIA

Notas al Estado Analítico de Ingresos Presupuestales

Nota 10 Ingresos Presupuestales:

Los ingresos solo están integrados de acuerdo con la fuente de recaudación de ingresos provenientes de transferencias del gobierno del estado.

(Pesos)

PRESUPUESTO ANUAL AUTORIZADO	2023	2022
- PY01 SERVICIOS PERSONALES	\$8'869,880.00	\$9,008,711.00
- PY02 GASTO OPERATIVO	\$2,814,495.00	\$2,666,664.00
- PY09 AYUDAS SOCIALES		\$9,000.00
- PY10 MOBILIARIO Y EQUIPO		
- PY11 INVERSIÓN PUBLICA		
- SUMAS	\$11,684,375.00	\$11,684,375.00

Nota 11 Presupuesto de Egresos:

Está constituido por los diferentes proyectos, donde se puede observar la fuente de financiamiento, Programa de Gobierno, Subprograma, y los siguientes Clasificadores: por tipo de Gasto, por objeto de gasto, por Finalidad, por Función y sub función, geográfica y Administrativa, así como las modificaciones al presupuesto.

Integrados en la clave presupuestal del gasto, a fin de presentar información presupuestaria en forma clara oportuna, confiable y comparable, quedando de la siguiente manera:

(PESOS)


PRESUPUESTO ANUAL AUTORIZADO	2023	2022
- PY01 SERVICIOS PERSONALES	\$8,869,880.00	\$8,869,880.00
- PY02 MATERIALES, SUMINISTROS Y SER GENERALES	\$2,814,495.00	\$2,834,606.00
- PY09 TRANSFERENCIAS, ASIGNACIONES, SUBSIDIOS Y OTRAS AYUDAS.	\$0.00	\$0.00
- PY10 MOBILIARIO Y EQUIPO DE ADMINISTRACIÓN	\$0.00	\$0.00
- PY11 INVERSIÓN PÚBLICA	\$0.00	\$0.00
SUMAS	\$11,684,375.00	\$11,684,375.00

Nota 12 Pasivos Contingentes:

En Cumplimiento a lo dispuesto en los artículos 46, Fracción I, Inciso f), y 52 de la Ley General de Contabilidad Gubernamental y de conformidad con lo establecido en el Capítulo VII, Numeral, II, Inciso h) del Manual de Contabilidad Gubernamental emitido por el CONAC, el Ente Público informa que a esta fecha se encuentran en proceso de resolución diversas demandas laborales, cuya resolución tendrá como consecuencia el pago de los recursos por concepto de liquidación de prestaciones, como a continuación se indica:

7

Exp	Fecha demanda	Fecha radicación	Importe riesgo
43/2022/E-3	05/01/2022	20/05/2022	\$20,000.00
70/2022/E-6	06/02/2022	20/05/2022	\$20,000.00
109/2022/E3	25/01/2022	20/05/2022	\$20,000.00
425/2019/E-e	18/10/2019	27/11/2019	\$430,000.00
163/2022/e-3	28/01/2022	28/03/2022	\$52,000.00
1468/2021/E-4	02/12/2021	08/06/2022	\$235,000.00
049/2020/3	29/07/2020	09/10/2022	\$80,000.00
Total			\$857,000.00


LIC. MONICA KEMP ZAMUDIO
COORDINADORA GENERAL DEL CENTRO DE
JUSTICIA PARA LAS MUJERES

CENTRO DE JUSTICIA PARA LAS MUJERES EN EL ESTADO

Estado Analítico del Activo

Del 1 de Enero al 31 de Octubre de 2023

(Cifras en Pesos)

Concepto	Saldo Inicial	Cargos del Periodo	Abonos del Periodo	Saldo Final	Variación del Periodo
ACTIVO	21,917,742	22,337,324	22,557,672	21,697,395	-220,347
Activo Circulante	1,073,634	22,337,324	22,557,672	853,287	-220,347
Efectivo y Equivalentes	1,073,634	14,849,622	15,075,280	847,977	-225,658
Derechos a Recibir Efectivo o Equivalentes	0	7,487,702	7,482,392	5,310	5,310
Derechos a Recibir Bienes o Servicios	0	0	0	0	0
Inventarios	0	0	0	0	0
Almacenes	0	0	0	0	0
Estimación por Pérdida o Deterioro de Activos Circulantes	0	0	0	0	0
Otros Activos Circulantes	0	0	0	0	0
Activo No Circulante	20,844,108	0	0	20,844,108	0
Inversiones Financieras a Largo Plazo	0	0	0	0	0
Derechos a Recibir Efectivo o Equivalentes a Largo Plazo	0	0	0	0	0
Bienes Inmuebles, Infraestructura y Construcciones en Proceso	19,932,982	0	0	19,932,982	0
Bienes Muebles	423,852	0	0	423,852	0
Activos Intangibles	78,613	0	0	78,613	0
Depreciación, Deterioro y Amortización Acumulada de Bienes	-129,387	0	0	-129,387	0
Activos Diferidos	538,047	0	0	538,047	0
Estimación por Pérdida o Deterioro de Activos no Circulantes	0	0	0	0	0
Otros Activos no Circulantes	0	0	0	0	0

Bajo protesta de decir verdad declaramos que los Estados Financieros y sus notas, son razonablemente correctos y son responsabilidad del emisor.


LIC. MONICA KEMP ZAMUDIO

COORDINADORA GENERAL DEL CENTRO DE JUSTICIA DE LAS MUJERES

CENTRO DE JUSTICIA PARA LAS MUJERES EN EL ESTADO
Estado Analítico de la Deuda y Otros Pasivos
Del 1 de Enero al 31 de Octubre de 2023
(Cifras en Pesos)

Denominación de las Deudas	Moneda de Contratación	Institución o País Acreedor	Saldo Inicial del Período	Saldo Final del Período
DEUDA PÚBLICA				
Corto Plazo				
Deuda Interna			0	0
Instituciones de Crédito	Peso	México	0	0
Títulos y Valores	Peso	México	0	0
Arrendamientos Financieros	Peso	México	0	0
Deuda Externa			0	0
Organismos Financieros Internacionales	Peso	México	0	0
Deuda Bilateral	Peso	México	0	0
Títulos y Valores	Peso	México	0	0
Arrendamientos Financieros	Peso	México	0	0
Subtotal de Deuda Pública a Corto Plazo			0	0
Largo Plazo				
Deuda interna			0	0
Instituciones de Crédito	Peso	México	0	0
Títulos y Valores	Peso	México	0	0
Arrendamientos Financieros	Peso	México	0	0
Deuda Externa			0	0
Organismos Financieros Internacionales	Peso	México	0	0
Deuda Bilateral	Peso	México	0	0
Títulos y Valores	Peso	México	0	0
Arrendamientos Financieros	Peso	México	0	0
Subtotal de Deuda Pública a Largo Plazo			0	0
Total de Otros Pasivos	Peso	México	453,649	109,472
Total de Deuda Pública y Otros Pasivos			453,649	109,472

Bajo protesta de decir verdad declaramos que los Estados Financieros y sus notas, son razonablemente correctos y son responsabilidad del emisor.


 LIC. MONICA KEMP ZAMUDIO
 COORDINADORA GENERAL DEL CENTRO DE JUSTICIA DE LAS