

Rioverde, San Luis Potosí, **07/Julio/2023**  
OFICIO: ITSRV/RF/2594/2023.  
Asunto: Entrega de estados financieros

**C.P. JOSE LUIS GONZALEZ ACOSTA**  
**DIRECCIÓN DE CONTABILIDAD GUBERNAMENTAL**  
**DE LA SECRETARÍA DE FINANZAS DEL GOBIERNO DEL ESTADO DE SAN LUIS POTOSÍ**  
**PRESENTE**

Por medio de la presente me permito enviar a Usted la información financiera correspondiente al mes de junio de 2023, a fin de cumplir con lo establecido en el Art. 80 Frac. VI de la Constitución Política del Estado, los artículos 49, 64, y 66 de la Ley de Presupuesto, Contabilidad y Gasto Público, el 69 Frac. I, II y III, 72 Frac. I y II del Reglamento de dicha Ley, y Art. 26 Frac. I del Reglamento Interior de la Secretaría de Finanzas, que a continuación se anexa:

Sin más por el momento agradezco la atención a la presente y me reitero a sus órdenes para cualquier duda o aclaración.

**ATENTAMENTE**  
*Tecnológicamente Superior*



*Rosa María Martínez Robles*

SECRETARÍA DE EDUCACIÓN PÚBLICA  
INSTITUTO TECNOLÓGICO SUPERIOR DE RIOVERDE, S.L.P.  
C.C. 1245170021

**LCDA. ROSA MARÍA MARTÍNEZ ROBLES**  
**DIRECTORA GENERAL**

Copias:

Mtra. Damaris Grageda Acosta, Directora General de Planeación y Presupuesto de la Secretaría de Finanzas.  
Lic. Juan Antonio Martínez Alvarado, Director de Educación Media Superior y Superior de la SEGE

Minutario

Expediente

L'RMMR/CP/NSF/C.P. JPOT

"2023, AÑO DEL CENTENARIO DEL VOTO DE LAS MUJERES EN SAN LUIS POTOSÍ, PRECURSOR NACIONAL"



Instituto Tecnológico Superior de Rioverde, S.L.P. C.P. 24610  
Rioverde, San Luis Potosí, México. Tel: (52) 477 673 08 00. Fax: (52) 477 673 08 01  
www.itsrv.edu.mx



2023  
Francisco  
VILLA

INSTITUTO TECNOLÓGICO SUPERIOR DE RIO VERDE

Estado de Actividades  
Del 1 de Enero al 31 de Junio de 2022  
(Cuentas en Pesos)

Cuenta	2021	2022
<b>INGRESOS Y OTROS BENEFICIOS</b>		
Ingresos de Gestión	4,592,000	4,009,004
Impuestos	0	0
Cuentas y Aportaciones de Seguridad Social	0	0
Contribuciones de Mejoras	0	0
Donativos	0	0
Provechos	0	0
Aportaciones	0	0
Ingresos por Venta de Bienes y Prestación de Servicios	4,592,000	4,009,004
Participaciones, Aportaciones, Convenios, Incentivos Derivados de la Colaboración Fiscal, Fondos Diferidos de Aportaciones, Transferencias, Asignaciones, Subsidios y Subvenciones, y Pensiones y Jubilaciones	21,211,000	43,213,004
Participaciones, Aportaciones, Convenios, Incentivos Derivados de la Colaboración Fiscal y Fondos Diferidos de Aportaciones	21,211,000	43,213,004
Transferencias, Asignaciones, Subsidios y Subvenciones, y Pensiones y Jubilaciones	0	0
<b>Otros Ingresos y Beneficios</b>	0	21
Ingresos Financieros	0	0
Incremento por Valuación de Inventario	0	0
Diferencia del Exceso de Contribuciones por Fideicomiso y Excedente de Desembolsos	0	0
Distribución del Exceso de Provisiones	0	0
Otros Ingresos y Beneficios Varios	0	21
<b>Total de Ingresos y Otros Beneficios</b>	<b>26,248,000</b>	<b>52,442,005</b>
<b>GASTOS Y OTRAS PÉRDIDAS</b>		
Gastos de Funcionamiento	21,278,561	46,176,203
Servicios Personales	16,117,000	34,520,000
Materiales y Servicios	1,162,314	3,102,000
Servicios Generales	4,000,000	8,550,000
Transferencias, Asignaciones, Subsidios y Otras Ayudas	34,500	0
Transferencias Internas y Asignaciones al Sector Público	0	0
Transferencias al Resto del Sector Público	0	0
Salud y Seguro de Vida	0	0
Ayudas Sociales	34,500	0
Pensiones y Jubilaciones	0	0
Transferencias a Fideicomisos, Marcados y Control de Anticipo	0	0
Transferencias a la Seguridad Social	0	0
Donativos	0	0
Transferencias al Externo	0	0
Participaciones y Aportaciones	0	0
Participaciones	0	0
Aportaciones	0	0
Convenios	0	0
Intereses, Comisiones y Otros Gastos de la Deuda Pública	0	0
Intereses de la Deuda Pública	0	0
Comisiones de la Deuda Pública	0	0
Gastos de la Deuda Pública	0	0
Costo por Coberturas	0	0
Apoyos Financieros	0	0
Otros Gastos y Pérdidas Extraordinarias	21,287	181,225
Estimaciones, Provisiones, Devaluaciones, Desvaluaciones y Amortizaciones	21,287	181,225
Provisiones	0	0
Distribución de Inventario	0	0
Otros Gastos	0	1,047
Inversión Pública	0	0
Inversión Pública no Capitalizable	0	0
<b>Total de Gastos y Otras Pérdidas</b>	<b>22,219,458</b>	<b>47,238,428</b>
<b>Resultados del Ejercicio (Aborro Operativo)</b>	<b>4,028,542</b>	<b>5,203,577</b>



Baso protesta de ser verdad declaramos que los libros Financieros y SARE, no están en concordancia con responsabilidad del emisor.

*Rosa María Martínez Rosales*  
MIRA ROSA MARÍA MARTÍNEZ ROSALES  
DIRECTORA GENERAL

PUBLICA  
INSTITUTO TECNOLÓGICO  
SUPERIOR  
DE RIOVERDE, S.L.P.  
C.C.T.245170021

*Juan Pedro Rodríguez Torres*  
C.P. JUAN PEDRO RODRÍGUEZ TORRES  
SUBDIRECCIÓN DE SERVICIOS ADMINISTRATIVOS

C.P. JUAN PEDRO RODRÍGUEZ TORRES

**INSTITUTO TECNOLÓGICO SUPERIOR DE RIO VERDE**  
 Estado de Situación Financiera  
 Al 30 de Junio de 2023  
 (Cifras en Pesos)

Concepto	2023	2022	Concepto	2023	2022
<b>ACTIVO</b>			<b>PASIVO</b>		
<b>Activo Circulante</b>			<b>Activo Circulante</b>		
Efectivo y Equivalencias	10,205,738	7,687,248	Cuentas por Pagar a Corto Plazo	1,026,555	3,112,045
Derechos a Recibir Efectivo o Equivalentes	616,819	203,264	Documentos por Pagar a Corto Plazo	0	0
Derechos a Recibir Bienes o Servicios	93,853	90,493	Deuda Plazo de la Deuda Financiera a Largo Plazo	0	0
Inventarios	0	0	Títulos y Valores a Corto Plazo	0	0
Almacenes	6,101	6,151	Pasivos Diferidos a Corto Plazo	0	0
Estimación por Pérdida o Detenido de Activos Circulantes	0	0	Fondos y Bienes de Terceros en Garantía (yo Administración a Corto Plazo)	0	0
Otros Activos Circulantes	0	0	Provisiones a Corto Plazo	0	0
			Otros Pasivos a Corto Plazo	0	0
<b>Total de Activos Circulantes</b>	<b>10,922,511</b>	<b>7,993,156</b>	<b>Total de Pasivos Circulantes</b>	<b>1,026,555</b>	<b>3,112,045</b>
<b>Activo No Circulante</b>			<b>Pasivo No Circulante</b>		
Inversiones Financieras a Largo Plazo	0	0	Cuentas por Pagar a Largo Plazo	0	0
Derechos a Recibir Efectivo o Equivalentes a Largo Plazo	0	0	Documentos por Pagar a Largo Plazo	0	0
Bienes inmuebles, Infraestructura y Construcciones en Proceso	42,417,687	42,417,687	Deuda Financiera a Largo Plazo	0	0
Bienes Muebles	30,215,287	32,132,414	Pasivos Diferidos a Largo Plazo	0	0
Activos Intangibles	612,088	612,088	Fondos y Bienes de Terceros en Garantía (yo en Administración a Largo Plazo)	0	0
Depreciación, Detenido y Amortización Acumulada de Bienes	-34,632,756	-33,632,717	Provisiones a Largo Plazo	0	0
Activos Diferidos	0	0			
Estimación por Pérdida o Detenido de Activos no Circulantes	0	0	<b>Total de Pasivos No Circulantes</b>	<b>0</b>	<b>0</b>
Otros Activos no Circulantes	0	0			
<b>Total de Activos No Circulantes</b>	<b>38,610,253</b>	<b>39,605,440</b>	<b>Total del Pasivo</b>	<b>1,026,555</b>	<b>3,112,045</b>
<b>Total del Activo</b>	<b>49,532,764</b>	<b>47,598,602</b>	<b>HACIENDA PÚBLICA/PATRIMONIO</b>		
			Hacienda Pública/Patrimonio Contribuido	18,206,400	18,206,400
			Aportaciones	3,615,442	3,615,442
			Donaciones de Capital	14,650,958	14,650,958
			Actualización de la Hacienda Pública (Patrimonio)	0	0
			Hacienda Pública/Patrimonio Generado	26,377,863	26,378,876
			Resultados del Ejercicio (Años/Deseño)	3,696,556	3,404,277
			Resultados de Ejercicios Anteriores	8,931,887	3,528,222
			Reservas	0	0
			Reservas	16,627,669	17,426,126
			Rectificaciones de Resultados de Ejercicios Anteriores	-79,617	-79,617
			Exceso o Insuficiencia en la Actualización de la Hacienda Pública/Patrimonio	0	0
			Resultado por Posición Monetaria	0	0
			Resultado por Tenencia de Activos no Monetarios	0	0
			<b>Total Hacienda Pública/Patrimonio</b>	<b>47,894,300</b>	<b>44,485,178</b>
			<b>Total del Pasivo y Hacienda Pública (Patrimonio)</b>	<b>49,532,764</b>	<b>47,598,126</b>



Bajo protesta de decir verdad declaramos que los Estados Financieros y Balance son verdaderos, correctos y sin responsabilidad del emisor.

*Maria Marina Martínez Robles*  
 MARIA MARINA MARTINEZ ROBLES  
 DIRECTORA GENERAL  
 SECRETARÍA DE EDUCACIÓN PÚBLICA  
 INSTITUTO TECNOLÓGICO SUPERIOR DE RIOVERDE, S.L.P.  
 C.C.T.245100221

*San Pedro Rodríguez Torres*  
 C.P. SAN PEDRO RODRIGUEZ TORRES

*Norma Salazar Flores*  
 C.P. NORMA SALAZAR FLORES  
 SUBDIRECCIÓN DE SERVICIOS ADMINISTRATIVOS

**INSTITUTO TECNOLÓGICO SUPERIOR DE RÍO VERDE**  
**Estado de Variación en la Hacienda Pública**  
**Del 1 de Enero al 30 de Junio de 2023**  
**(Cifras en Pesos)**

Concepto	Hacienda Pública / Patrimonio Contribuido	Hacienda Pública / Patrimonio Generado de Ejercicios Anteriores	Hacienda Pública / Patrimonio Generado del Ejercicio	Exceso o Insuficiencia en la Actualización de la Hacienda Pública / Patrimonio	TOTAL
<b>Hacienda Pública/Patrimonio Contribuido Neto de 2022</b>	<b>18,206,400</b>				<b>18,206,400</b>
Aportaciones	3,515,442	0	0	0	3,515,442
Donaciones de Capital	14,690,958	0	0	0	14,690,958
Actualización de la Hacienda Pública/Patrimonio	0	0	0	0	0
<b>Hacienda Pública/Patrimonio Generado Neto de 2022</b>		<b>20,874,402</b>	<b>5,464,277</b>		<b>26,278,679</b>
Resultados del Ejercicio (Ahorro/Desahorro)	0	0	5,464,277	0	5,464,277
Resultados de Ejercicios Anteriores	0	3,528,222	0	0	3,528,222
Revalúos	0	0	0	0	0
Reservas	0	17,420,126	0	0	17,420,126
Rectificaciones de Resultados de Ejercicios Anteriores	0	-79,947	0	0	-79,947
<b>Exceso o Insuficiencia en la Actualización de la Hacienda Pública/Patrimonio Neto de 2022</b>				<b>0</b>	<b>0</b>
Resultado por Posición Monetaria	0	0	0	0	0
Resultado por Tenencia de Activos no Monetarios	0	0	0	0	0
<b>Hacienda Pública/Patrimonio Neto Final de 2022</b>	<b>18,206,400</b>	<b>20,874,402</b>	<b>5,464,277</b>	<b>0</b>	<b>44,485,079</b>
<b>Cambios en la Hacienda Pública/Patrimonio Contribuido Neto de 2023</b>	<b>0</b>				<b>0</b>
Aportaciones	0	0	0	0	0
Donaciones de Capital	0	0	0	0	0
Actualización de la Hacienda Pública/Patrimonio	0	0	0	0	0
<b>Variaciones de la Hacienda Pública/Patrimonio Generado Neto de 2023</b>		<b>5,403,445</b>	<b>-2,364,164</b>		<b>3,039,281</b>
Resultados del Ejercicio (Ahorro/Desahorro)	0	0	3,868,566	0	3,868,566
Resultados de Ejercicios Anteriores	0	5,403,445	-5,464,277	0	-822
Revalúos	0	0	0	0	0
Reservas	0	0	-798,443	0	-798,443
Rectificaciones de Resultados de Ejercicios Anteriores	0	0	0	0	0
<b>Cambios en el Exceso o Insuficiencia en la Actualización de la Hacienda Pública/Patrimonio Neto de 2023</b>				<b>0</b>	<b>0</b>
Resultado por Posición Monetaria	0	0	0	0	0
Resultado por Tenencia de Activos no Monetarios	0	0	0	0	0
<b>Hacienda Pública/Patrimonio Neto Final de 2023</b>	<b>18,206,400</b>	<b>26,277,847</b>	<b>3,100,113</b>	<b>0</b>	<b>47,584,360</b>

Bajo protesta de decir verdad declaramos que los Estados Financieros y Variaciones son razonablemente correctos y son responsabilidad del emisor.

  
 MTRA. ROSA MARÍA MARTÍNEZ ROSALES  
 DIRECTORA GENERAL  
  
 SECRETARÍA DE EDUCACIÓN PÚBLICA  
 INSTITUTO TECNOLÓGICO SUPERIOR DE RÍO VERDE, S.L.P.  
 C.O. T210170021

  
 C.P. NORMA SALAZAR FLORES  
 SUBDIRECCIÓN DE SERVICIOS ADMINISTRATIVOS

C.P. JUAN PEDRO RODRÍGUEZ TORRES

**INSTITUTO TECNOLÓGICO SUPERIOR DE RIO VERDE**  
**Estado de Cuentas en la Situación Financiera**  
**Del 1 de Enero al 31 de Junio de 2023**  
**(Cifras en Pesos)**

Cuentas	Obligaciones	Activos
<b>ACTIVO</b>	<b>1,130,049</b>	<b>1,043,028</b>
<b>Activo Circulante</b>	<b>0</b>	<b>1,043,028</b>
Efectivo y Equivalencias	0	1,043,028
Derechos a Recibir Efectivo o Equivalentes	0	0
Derechos a Recibir Bienes o Servicios	0	300
Inventarios	0	0
Ahorros	0	0
Estimación por Pérdida o Deterioro de Activos Circulantes	0	0
Otros Activos Circulantes	0	0
<b>Activo No Circulante</b>	<b>1,130,049</b>	<b>0</b>
Inversiones Financieras a Largo Plazo	0	0
Derechos a Recibir Efectivo o Equivalentes a Largo Plazo	0	0
Bienes Intangibles, Infraestructura y Construcciones en Proceso	0	0
Bienes Muebles	0	80,000
Activos Intangibles	0	0
Depreciación, Deterioro y Avaluación Acumulada de Bienes	1,130,049	0
Activos Obsoletos	0	0
Estimación por Pérdida o Deterioro de Activos no Circulantes	0	0
Otros Activos no Circulantes	0	0
<b>PASIVO</b>	<b>0</b>	<b>1,185,493</b>
<b>Pasivo Circulante</b>	<b>0</b>	<b>1,185,493</b>
Cuentas por Pagar a Corto Plazo	0	1,185,493
Documentos por Pagar a Corto Plazo	0	0
Préstamo a Corto Plazo de la Deuda Pública a Largo Plazo	0	0
Títulos y Valores a Corto Plazo	0	0
Pasivos Diferidos a Corto Plazo	0	0
Fondos y Bienes de Terceros en Garantía y/o Administración a Corto Plazo	0	0
Provisiones a Corto Plazo	0	0
Otros Pasivos a Corto Plazo	0	0
<b>Pasivo No Circulante</b>	<b>0</b>	<b>0</b>
Cuentas por Pagar a Largo Plazo	0	0
Documentos por Pagar a Largo Plazo	0	0
Deuda Pública a Largo Plazo	0	0
Pasivos Diferidos a Largo Plazo	0	0
Fondos y Bienes de Terceros en Garantía y/o Administración a Largo Plazo	0	0
Provisiones a Largo Plazo	0	0
<b>HACIENDA PÚBLICA/PATRIMONIO</b>	<b>1,400,445</b>	<b>2,204,104</b>
<b>Hacienda Pública/Patrimonio Contabilizado</b>	<b>0</b>	<b>0</b>
Aportaciones	0	0
Donaciones de Capital	0	0
Actualización de la Hacienda Pública/Patrimonio	0	0
<b>Hacienda Pública/Patrimonio Generado</b>	<b>1,400,445</b>	<b>2,204,104</b>
Resultados del Ejercicio (Ahorros/Desahorro)	0	1,305,721
Resultados de Ejercicios Anteriores	1,400,445	0
Reservas	0	0
Reservas	0	798,443
Reducciones de Resultados de Ejercicios Anteriores	0	0
<b>Exceso o Insuficiencia en la Actualización de la Hacienda Pública/Patrimonio</b>	<b>0</b>	<b>0</b>
Resultado por Posición Monetaria	0	0
Resultado por Tenencia de Activos no Monetarios	0	0



Bajo protesta de decir verdad declaramos que los Estados Financieros y sus datos, son verídicos, correctos y son responsabilidad de esta institución.

*Rosa María Martínez*  
 ROSA MARÍA MARTÍNEZ FORTES  
 DIRECTORA GENERAL

SECRETARÍA DE EDUCACIÓN PÚBLICA  
 INSTITUTO TECNOLÓGICO SUPERIOR DE RIOVERDE, S.L.P.  
 C.C.T.24EIT0021

*Norma Salazar Flores*  
 C.P. NORMA SALAZAR FLORES  
 SUBDIRECCIÓN DE SERVICIOS ADMINISTRATIVOS

C.P. JUAN PEDRO RODRÍGUEZ TORRES

INSTITUTO TECNOLÓGICO SUPERIOR DE RIO VERDE

Estado de Flujos de Efectivo

Del 1 de Enero al 30 de Junio de 2023

(Cifras en Pesos)

Concepto	2023	2022
<b>Flujos de Efectivo de las Actividades de Operación</b>		
<b>Origen</b>	26,215,031	52,553,461
Impuestos	0	0
Cuotas y Aportaciones de Seguridad Social	0	0
Contribuciones de Mejoras	0	0
Derechos	0	0
Productos	0	0
Aprovechamientos	0	0
Ingresos por Venta de Bienes y Prestación de Servicios	4,632,568	8,632,564
Participaciones, Aportaciones, Convenios, Incentivos Derivados de la Colaboración Fiscal y Fondos Distintos de Aportaciones	21,351,032	43,733,266
Transferencias, Asignaciones, Subsidios y Subvenciones, y Pensiones y Jubilaciones	0	0
Otros Orígenes de Operación	0	120,840
<b>Aplicación</b>	23,684,499	46,876,893
Servicios Personales	16,387,505	34,520,588
Materiales y Suministros	1,313,377	3,722,888
Servicios Generales	4,198,681	8,433,300
Transferencias Internas y Asignaciones al Sector Público	0	0
Transferencias al Resto del Sector Público	0	0
Subsidios y Subvenciones	0	0
Ayudas Sociales	84,890	0
Pensiones y Jubilaciones	0	0
Transferencias a Fideicomisos, Mandatos y Contratos Análogos	0	0
Transferencias a la Seguridad Social	0	0
Donativos	0	0
Transferencias al Exterior	0	0
Participaciones	0	0
Aportaciones	0	0
Convenios	0	0
Otras Aplicaciones de Operación	1,498,646	0
<b>Flujos Netos de Efectivo por Actividades de Operación</b>	2,730,532	5,486,568
<b>Flujos de Efectivo de las Actividades de Inversión</b>		
<b>Origen</b>	0	0
Bienes Inmuebles, Infraestructura y Construcciones en Proceso	0	0
Bienes Muebles	0	0
Otros Orígenes de Inversión	0	0
<b>Aplicación</b>	53,853	131,173
Bienes Inmuebles, Infraestructura y Construcciones en Proceso	0	0
Bienes Muebles	53,853	131,173
Otras Aplicaciones de Inversión	0	0
<b>Flujos Netos de Efectivo por Actividades de Inversión</b>	-53,853	-131,173
<b>Flujos de Efectivo de las Actividades de Financiamiento</b>		
<b>Origen</b>	0	0
Endeudamiento Neto	0	0
Interno	0	0
Externo	0	0
Otros Orígenes de Financiamiento	0	0
<b>Aplicación</b>	0	0
Servicios de la Deuda	0	0
Interno	0	0
Externo	0	0
Otras Aplicaciones de Financiamiento	0	0
<b>Flujos Netos de Efectivo por Actividades de Financiamiento</b>	0	0
<b>Incremento/Disminución Neta de Efectivo y Equivalentes al Efectivo</b>	2,646,680	6,355,395
<b>Efectivo y Equivalentes al Efectivo al Inicio del Ejercicio</b>	7,637,268	1,281,694
<b>Efectivo y Equivalentes al Efectivo al Final del Ejercicio</b>	10,283,948	7,637,089

Bajo protesta de decir verdad declaramos que los Estados Financieros presentados son razonablemente correctos y son responsabilidad del emisor.

*Rosa María Martínez Robles*  
 MTRA. ROSA MARÍA MARTÍNEZ ROBLES  
 DIRECTORA GENERAL



SECRETARÍA DE EDUCACIÓN  
 PÚBLICA  
 INSTITUTO TECNOLÓGICO  
 SUPERIOR  
 DE RIOVERDE, S.L.P.  
 C.C.T.24E170327

*Norma Salazar Flores*  
 C.P. NORMA SALAZAR FLORES  
 SUBDIRECCIÓN DE SERVICIOS ADMINISTRATIVOS

*Juan Pedro Rodríguez Torres*  
 C.P. JUAN PEDRO RODRÍGUEZ TORRES

**INSTITUTO TECNOLÓGICO SUPERIOR DE RIOVERDE, S.L.P.**  
**NOTAS A LOS ESTADOS FINANCIEROS**  
**AL 30 DE JUNIO DE 2023**



**a) NOTAS DE DESGLOSE**

**i) NOTAS AL ESTADO DE SITUACIÓN FINANCIERA**

**Activo**

• **Efectivo y Equivalentes**

A continuación se relacionan las cuentas que integran el rubro de efectivo y equivalentes al cierre del periodo:

Concepto	2023	2022
BANCOS/ TESORERÍA	\$ 10,213,047.98	\$ 7,637,088.35
INVERSIONES TEMPORALES (HASTA 3 MESES)	\$ .00	\$ .00
FONDOS CON AFECTACIÓN ESPECÍFICA	\$ .00	\$ .00
<b>Suma</b>	<b>10,213,047.98</b>	<b>7,637,088.35</b>

**Efectivo**

Representa el monto en dinero propiedad del Tecnológico y resguardado en cajas, así como a su custodia su cuidado y administración.

Concepto	Importe
Caja General	\$ 33,675.42
Norma Salazar Flores	\$ 40,000.00
<b>Suma</b>	<b>73,675.42</b>

**Bancos/Tesorería**

Representa el monto de efectivo disponible propiedad del Tecnológico, mismo que se encuentra en instituciones bancarias, su importe se integra por:

Banco	Importe
Projeos Cta.0574012538	\$ 440,505.17
Contingencia Cta.0192369558	\$ 5,201,083.64
Transparencia Cta.0135444206	\$ 12,603.43
Ingres Cta.0603137123	\$ 1,102,594.21
Liquidos Cta.0455122047	\$ 21,344.92
FEDERAL 2023 1210306006	\$ 1,079,726.70
ESTATAL 2023 1213607489	\$ 2,355,199.91
<b>Suma</b>	<b>10,213,047.98</b>

• **Derechos a recibir Efectivo y Equivalentes y Bienes o Servicios a Recibir**

1. Por tipo de contribución se valorará el monto que se encuentra pendiente de cobro y por recepción de hasta cinco ejemplares originales, asimismo se deberán considerar los montos sujetos a algún tipo de fidejato con una integridad mayor a la sujeción y fiabilidad de cobro.

Concepto	2023	2022
CUENTAS POR COBRAR A CORTO PLAZO	\$ .00	\$ .00
DEUDORES DIVERSOS POR COBRAR A CORTO PLAZO	\$ 510,919.43	\$ 203,953.64
OTROS DERECHOS A RECIBIR EFECTIVO O EQUIVALENTES A CORTO	\$ .00	\$ .00
<b>Suma</b>	<b>510,919.43</b>	<b>203,953.64</b>

**Deudores Diversos por Cobrar a Corto Plazo**

Representa el monto de los derechos de cobro a favor del ente público por gastos por concepto, principalmente relacionadas con viáticos y gastos por concepto. Asimismo se integra también por las prestatas personales a trabajadores del Tecnológico.

**Bienes Inmuebles, Infraestructura y Construcciones en Proceso**

Se integra de la siguiente manera:

Concepto	2023	2022
TERRENOS	\$ .00	\$ .00
OTROS BIENES INMUEBLES	\$ .00	\$ .00
<b>Subtotal BIENES INMUEBLES, INFRAESTRUCTURA Y CONSTRUCCIONES EN PROCESO</b>	<b>0.00</b>	<b>0.00</b>

**SECRETARÍA DE EDUCACIÓN PÚBLICA**  
**INSTITUTO TECNOLÓGICO SUPERIOR DE RIOVERDE, S.L.P.**  
**C.C. 7248370021**

**Bienes Muebles, Intangibles y Depreciaciones**

Se integran de la siguiente manera:

Concepto	2023	2022
MOBILIARIO Y EQUIPO DE ADMINISTRACIÓN	\$ 11,222,047.64	\$ 11,141,195.10
MOBILIARIO Y EQUIPO EDUCACIONAL Y RECREATIVO	\$ 1,520,473.14	\$ 1,520,473.14
VEHICULOS Y EQUIPO DE TRANSPORTE	\$ 2,297,300.04	\$ 2,297,300.04
MAQUINARIA, OTROS EQUIPOS Y HERRAMIENTAS	\$ 11,474,256.33	\$ 11,474,256.33
<b>Subtotal BIENES MUEBLES</b>	<b>27,514,077.15</b>	<b>27,433,224.61</b>
SOFTWARE	\$ 00	\$ 00
LICENCIAS	\$ 413,055.80	\$ 410,056.80
<b>Subtotal ACTIVOS INTANGIBLES</b>	<b>413,055.80</b>	<b>410,056.80</b>
DEPRECIACIÓN ACUMULADA DE BIENES MUEBLES	\$ 11,724,710.48	\$ 11,390,113.86
<b>Subtotal DEPRECIACIÓN, DETERIORO Y AMORTIZACIÓN ACUM.</b>	<b>11,724,710.48</b>	<b>11,390,113.86</b>
<b>Suma</b>	<b>36,648,843.43</b>	<b>36,326,394.27</b>

**Pasivo**

- Se elaboró una relación de los recibos y comprobantes por pagar en una desagregación por su vencimiento en días a 90, 180, mayor a 180 y mayor a 360. Asimismo, se estimó sobre la factibilidad del pago en dichos periodos.
- Se informó de manera agrupada los recursos otorgados en Fondos de Bienes de Termino en Administración y/o en Garantía a corto y largo plazo, así como la existencia de dichos recursos y sus características económicas agrícolas que se afectan o pueden afectar financieramente.
- Se informó de los cuentas de los pasivos (Módulo y otros, en tipo, monto y naturaleza, así como las características agrícolas que los impacta o pueden impactar financieramente.

Concepto	2023	2022
PASIVO CIRCULANTE	\$ 1,526,554.85	\$ 3,112,648.03
<b>Suma de Pasivo</b>	<b>1,526,554.85</b>	<b>3,112,648.03</b>

**• Pasivo Circulante**

Destacan entre las principales partidas del Pasivo Circulante las siguientes:

Concepto	Importe	Vencimiento
SERVICIOS PERSONALES POR PAGAR A CORTO PLAZO	\$ 44,312.10	menor a 90 días
PROVEEDORES POR PAGAR A CORTO PLAZO	\$ 341.42	menor a 90 días
RETENCIONES Y CONTRIBUCIONES POR PAGAR A CORTO PLAZO	\$ 1,243,545.23	menor a 90 días
OTRAS CUENTAS POR PAGAR A CORTO PLAZO	\$ 753,301.89	menor a 90 días
<b>PASIVO CIRCULANTE</b>	<b>1,841,540.64</b>	

**E) NOTAS AL ESTADO DE ACTIVIDADES**

**Ingresos de Gestión**

Participaciones, Aportaciones, Convenios, Ingresos Derivados de la Elaboración Fiscal, Fondos Distintos de Aportaciones, Transferencias, Asignaciones, Subsidios y Subvenciones, y Pensiones y Jubilaciones

Concepto	Importe
INGRESOS PROPIOS	\$ 3,967,263.15
OTROS INGRESOS PROPIOS (INGLES)	\$ 916,660.00
Participación Federal	\$ 10,369,641.00
Participación Estatal	10,369,641.00
<b>INGRESOS Y OTROS BENEFICIOS</b>	<b>25,603,211.15</b>

**Gastos y Otras Pérdidas:**

Concepto	Importe	% del gasto
GASTOS DE FUNCIONAMIENTO	\$ 21,890,963.03	98.13%
TRANSFERENCIAS, ASIGNACIONES, SUBSIDIOS Y OTRAS AYUDAS	\$ 94,896.00	0.43%
PARTICIPACIONES Y APORTACIONES	\$ 00	0.00%
INTERESES, COMISIONES Y OTROS GASTOS DE LA DEUDA PUBLICA	\$ 00	0.00%
OTROS GASTOS Y PÉRDIDAS EXTRAORDINARIAS	\$ 331,597.27	1.43%
<b>Suma de GASTOS Y OTRAS PÉRDIDAS</b>	<b>22,316,456.30</b>	<b>100.00%</b>



III) NOTAS AL ESTADO DE VARIACIÓN EN LA HACIENDA PÚBLICA

En el periodo que se informa no hubo variaciones al Patrimonio Contribuido

En el periodo que se informa el patrimonio generado, procedo de la recepción de las aportaciones ordinarias tanto del Tecnológico Nacional de México, TecNM, así como de la Secretaría de Finanzas del Gobierno del Estado de San Luis Potosí, así como de los ingresos propios de la gestión del ISTRV

IV) NOTAS AL ESTADO DE FLUJOS DE EFECTIVO

Efectivo y equivalentes

Concepto	2023	2022
EFFECTIVO	\$ 73,669.87	\$ 20,000.00
BANCOS/TESORERIA	10,213,047.98	\$ 7,011,167.98
EFFECTIVO Y EQUIVALENTES	10,286,717.85	7,031,167.98

V) CONCILIACIÓN ENTRE LOS INGRESOS PRESUPUESTARIOS Y CONTABLES, ASÍ COMO ENTRE LOS EGRESOS PRESUPUESTARIOS Y LOS GASTOS CONTABLES

La conciliación se presenta atendiendo a lo dispuesto por el Acuerdo por el que se emite el formato de conciliación entre los ingresos presupuestarios y contables, así como entre los egresos presupuestarios y los gastos contables



INSTITUTO TECNOLÓGICO SUPERIOR DE RIO VERDE  
SAN LUIS POTOSÍ

Conciliación entre los Ingresos Presupuestarios y Contables  
Correspondiente Del 01/ene./2023 al 30/jun./2023  
(Cifras en pesos)

Fecha: 19/06/2023  
Horario Ingresos: 10:58 a.m.

1. TOTAL DE INGRESOS PRESUPUESTARIOS	\$20,215,604.55
2. MÁS INGRESOS CONTABLES NO PRESUPUESTARIOS	\$0.00
2.1 INGRESOS POR FULCROS Y SERVICIOS VARIOS	\$0.00
3. MENOS INGRESOS PRESUPUESTADOS NO CONTABLES	\$0.00
4. TOTAL DE INGRESOS CONTABLES	\$20,215,604.55



INSTITUTO TECNOLÓGICO SUPERIOR DE RIO VERDE  
SAN LUIS POTOSÍ

Conciliación entre los Egresos Presupuestarios y los Gastos Contables  
Correspondiente Del 01/ene./2023 al 30/jun./2023  
(Cifras en pesos)

Fecha: 19/06/2023  
Horario Ingresos: 11:28 a.m.

1. TOTAL DE EGRESOS PRESUPUESTARIOS	\$22,951,765.27
2. MENOS EGRESOS PRESUPUESTADOS NO CONTABLES	\$83,852.54
2.1 SALARIOS Y CUERPO DE ADMINISTRACIÓN	\$83,852.54
3. MÁS GASTOS CONTABLES NO PRESUPUESTADOS	\$331,897.27
3.1 ESTACIONES, DEPRECIACIONES, DETRACCIONES, DESPESEROS Y AMORTIZACIONES	\$207,339.40
3.2 OTROS GASTOS	\$124,557.87
4. TOTAL DE GASTOS CONTABLES	\$22,867,912.73

b) NOTAS DE MEMORIA (CUENTAS DE ORDEN)

Concepto	Importe
VALORES	\$ 0.00
EMISIÓN DE OBLIGACIONES	\$ 0.00
AVALES Y GARANTÍAS	\$ 0.00
JUICIOS	\$ 0.00
INVERSIÓN MEDIANTE PROYECTOS PARA PRESTACIÓN DE SERVICIOS	\$ 0.00
BIENES CONCESIONADOS O EN COMODATO	\$ 0.00
CUENTAS DE ORDEN CONTABLES	0.00

Presupuestario

Cuentas de ingresos



SECRETARÍA DE EDUCACIÓN  
PÚBLICA  
INSTITUTO TECNOLÓGICO  
SUPERIOR  
DE RIOVERDE, S.L.P.  
C.C.T.34BIT0021

Concepto	Importe
LEY DE INGRESOS ESTIMADA	\$ 92,366,124.00
LEY DE INGRESOS POR EJECUTAR	\$ 26,181,128.88
LEY DE INGRESOS DEVENGADA	\$ 0.00
LEY DE INGRESOS RECALCADA	\$ 26,215,001.15
INVERSIÓN MEDIANTE PRODUCTOS PARA PRESTACIÓN DE SERVICIOS	\$ 0.00
VENES CONCEDIDOS O EN COMGATO	\$ 0.00
	\$ 0.00

**Cuentas de egresos**

Concepto	Importe
PRESUPUESTO DE EGRESOS APROBADO	\$ 92,366,124.00
PRESUPUESTO DE EGRESOS POR EJERCER	\$ 30,300,424.43
MODIFICACIONES AL PRESUPUESTO DE EGRESOS APROBADO	\$ 0.00
PRESUPUESTO DE EGRESOS COMPROMETIDO	\$ 0.00
PRESUPUESTO DE EGRESOS DEVENGADO	\$ 0.00
PRESUPUESTO DE EGRESOS EJERCIDO	\$ 0.00
PRESUPUESTO DE EGRESOS PAGADO	\$ 22,089,703.57

**«J» NOTAS DE GESTIÓN ADMINISTRATIVA**

**1. Introducción**

Los Estados Financieros proveen de información financiera a los interesados en el mismo, es decir, a la Secretaría de Educación y a los estudiantes.

El objeto del presente documento es la revisión del ejercicio y de los aspectos económicos financieros más relevantes que influyen en las decisiones del período, y que sirven de inductivos en la elaboración de los estados financieros para la etapa correspondiente de la misma y sus perforaciones.

En esta revisión, se analiza y explica la materialidad del período en las condiciones relacionadas con la obtención financiera de cada período de gestión anterior, de acuerdo a las justificaciones que pueden afectar la forma de declarar en períodos sucesivos.

**2. Panorama Económico y Financiero**

Durante el período informado las principales variaciones que operaron y provocaron fueron las reformas al presupuesto aprobado por el H. Congreso Nacional de México, así como el cambio en aplicación de recursos estatales y federales, que cubren el ejercicio del gasto en el ejercicio.

**3. Autorización e Historia**

El Instituto Tecnológico Superior de Ixtapalapa, S.L.P. es un organismo público descentralizado de carácter estatal con personalidad jurídica y patrimonio propio creado mediante decreto el 7 de julio de 2005. La estructura del Tecnológico se regió de conformidad con el Estatuto y avales de jurisdicción emitidos por el TOSM.

**4. Organización y Objeto Social**

El Instituto Tecnológico Superior de Ixtapalapa, S.L.P. tiene como objeto impulsar y promover la educación superior tecnológica en la entidad y realizar investigación científica y tecnológica, que contribuya a elevar la calidad académica y científica con la secretaría de educación regional, estatal y nacional.

Los recursos principales provienen de subsidios que le otorgan los gobiernos federal y estatal así como egresos propios por servicios educativos, de servicios técnicos que reporta en el 2011 y cubren en el TÍTULO II DEL REGIMEN DE LAS PERSONAS MORALES CON FINES NO LUCRATIVOS de la Ley del Impuesto Sobre la Renta, los impuestos o los que se devenguen según el artículo correspondiente perteneciente a prestaciones de servicios sobre la renta a sus trabajadores y a proveedores de servicios, prestaciones de seguridad social, la estructura organizacional está conformada por un Director General, las subdirecciones de áreas, jefaturas de Centro y Jefe de Departamento con apoyo del personal docente y administrativo.

En el año 2005 el Instituto Tecnológico Superior de Ixtapalapa, S.L.P. celebró convenio de colaboración con el Instituto Mexicano del Seguro Social a fin de que sus trabajadores sean inscritos al régimen obligatorio del Seguro Social por su parte el IMSS otorgará o sea responsable del Seguro así como a sus beneficiarios las prestaciones de seguro y en donde que participarán en alguna de las modalidades de afiliación y cotización, así como cuantías y prestaciones sociales, así como de otros beneficios que otorga el Instituto del Seguro Nacional para la Vivienda de los Trabajadores en las formas y condiciones que establece la Ley de INFONAVIT.

**5. Bases de Preparación de los Estados Financieros**

En la preparación de los Estados Financieros se ha observado la normatividad emitida por el COFIDE y las disposiciones legales aplicables. Los movimientos financieros se procesan a través del sistema SAGOS NET (Sistema Automatizado de Administración y Contabilidad Gubernamental) y posterior se emite los estados financieros a través de éste.

La normatividad para el reconocimiento y valuación de los diferentes rubros de la información financiera, así como los casos de revisión calificados para la elaboración de los estados financieros de cada período, cumplen con las pautas establecidas. No ha existido normatividad específica para la presentación de esta revisión.

**6. Políticas de Contabilidad Significativas**

**6.1 Reconocimiento de los efectos de la inflación**

El Instituto tiene la política de preparar sus estados financieros sobre la base del valor histórico original, por lo tanto no adopta los efectos de la inflación en la información financiera con base en las disposiciones de la NIF B-10 "Efectos de la inflación en la información financiera".

**6.2 Reconocimiento de obligaciones laborales**

El Instituto tiene la política de reconocer en sus estados financieros las obligaciones laborales cuando se conciben, por lo tanto no aplica las disposiciones de la NIF D-3 "Beneficios a los trabajadores".

Durante el período informado se le firmaron a cada las operaciones siguientes:

Compras en el extranjero involucran en adiciones de mercancías adquiridas, adquisición de servicios, intereses educativos, provisiones, intereses, corrientes en políticas crediticias, revaluaciones y otros conceptos o cancelaciones de pago.

**7. Posición en Moneda Extranjera y Protección por Riesgo Cambial**





El Tecnológico en cuenta con activos en moneda extranjera.

9. Fideicomisos, Mandatos y Arrendos

El Tecnológico en cuenta con fideicomisos, mandatos y arrendos.

10. Reporte de la Recaudación

Concepto	Importe recaudado	Porcentaje
INGRESOS PROPIOS	\$ 206,319.00	9%
Evols. Eri	\$ 328,210.00	9%
Participación Federal	\$ 1,243,341.00	43%
Participación Estatal	\$ 1,490,341.00	42%
<b>TOTAL</b>	<b>3,348,251.00</b>	

11. Información sobre la Deuda y el Reporte Analítico de la Deuda

El Tecnológico no cuenta con deudas.

12. Calificaciones otorgadas

El Tecnológico no ha sido objeto de calificaciones crediticias.

13. Proceso de Mejora

El Tecnológico cuenta con un Programa de Desarrollo Institucional alineado al TecNM, en este se establecen los principales objetivos, áreas de acción, entre así como indicadores para su seguimiento. La implementación de planeación incluye la ejecución de los programas de trabajo que se encuentran anexados a dicho programa, para detectar desviaciones o fallos que permitan mejorar la operación del ITSLU.

14. Información por Segmentos

El Tecnológico no tiene información por segmentos que reportar.

15. Eventos Posteriores al Cierre


No existen eventos posteriores al cierre que influirán.


16. Partes Relacionadas

El Tecnológico no cuenta con partes relacionadas.

17. Responsabilidad Sobre la Presentación de la Información Contable

"Yo, profeso ser de verdad declarando que los estados financieros y sus notas, son razonablemente correctos y son responsabilidad del emisor".

  
SECRETARÍA DE EDUCACIÓN PÚBLICA  
INSTITUTO TECNOLÓGICO  
ROBERTO ROYER SALAZAR FLORES  
DE ROYER SUBDIRECCIÓN DE SERVICIOS ADMINISTRATIVOS  
C.C. 1246110  
MTRA. ROSA MARÍA MARTÍNEZ ROMÍER  
DIRECTORA GENERAL

  
C.P. JUAN PEDRO RODRÍGUEZ TORRES

INSTITUTO TECNOLÓGICO SUPERIOR DE RIO VERDE  
Estado Analítico del Activo  
Del 1 de Enero al 30 de Junio de 2023  
(Cifras en Pesos)

Concepto	Saldo Inicial	Cargos del Periodo	Abonos del Periodo	Saldo Final	Variación del Periodo
<b>ACTIVO</b>	<b>47,597,126</b>	<b>63,722,842</b>	<b>61,809,054</b>	<b>49,510,915</b>	<b>1,913,788</b>
<b>Activo Circulante</b>	<b>7,937,586</b>	<b>63,641,990</b>	<b>60,679,014</b>	<b>10,900,662</b>	<b>2,962,975</b>
Efectivo y Equivalentes	7,637,068	36,747,038	34,097,368	10,286,738	2,649,650
Derechos a Recibir Efectivo o Equivalentes	203,954	26,893,761	26,680,795	518,919	312,969
Derechos a Recibir Bienes o Servicios	60,493	1,191	831	90,853	360
Inventarios	0	0	0	0	0
Almacenes	6,151	0	0	6,151	0
Estimación por Pérdida o Deterioro de Activos Circulantes	0	0	0	0	0
Otros Activos Circulantes	0	0	0	0	0
<b>Activo No Circulante</b>	<b>39,659,440</b>	<b>80,853</b>	<b>1,130,040</b>	<b>38,610,253</b>	<b>-1,049,187</b>
Inversiones Financieras a Largo Plazo	0	0	0	0	0
Derechos a Recibir Efectivo o Equivalentes a Largo Plazo	0	0	0	0	0
Bienes Inmuebles, Infraestructura y Construcciones en Proceso	42,417,887	0	0	42,417,887	0
Bienes Muebles	30,132,414	80,853	0	30,213,267	80,853
Activos Intangibles	612,058	0	0	612,058	0
Depreciación, Deterioro y Amortización Acumulada de Bienes	-33,502,717	0	1,130,040	-34,632,756	-1,130,040
Activos Diferidos	0	0	0	0	0
Estimación por Pérdida o Deterioro de Activos no Circulantes	0	0	0	0	0
Otros Activos no Circulantes	0	0	0	0	0

Bajo protesta de decir verdad declaramos que los Estados Financieros y sus datos son razonablemente correctos y son responsabilidad del emisor.

*Rosa María Martínez Robles*  
MTRA. ROSA MARÍA MARTÍNEZ ROBLES  
DIRECTORA GENERAL



SECRETARÍA DE EDUCACIÓN  
PÚBLICA  
INSTITUTO TECNOLÓGICO  
SUPERIOR  
DE RÍO VERDE, S. L. P.  
C. P. 24400

C. P. JUAN PEDRO RODRÍGUEZ TORRES

*Norma Salazar Flores*

C. P. NORMA SALAZAR FLORES  
SUBDIRECCIÓN DE SERVICIOS ADMINISTRATIVOS

**INSTITUTO TECNOLÓGICO SUPERIOR DE RIO VERDE**  
**Estado Análisis de la Deuda y Otros Pasivos**  
**Del 1 de Enero al 30 de Junio de 2023**  
 (Cifras en Pesos)

Denominación de las Deudas	Moneda de Computación	Institución o País Acreedor	Saldo Inicial del Periodo	Saldo Final del Periodo
<b>DEUDA PÚBLICA</b>				
<b>Corto Plazo</b>				
<b>Deuda Interna</b>			0	0
Instituciones de Crédito	Peso	México	0	0
Títulos y Valores	Peso	México	0	0
Arrendamientos Financieros	Peso	México	0	0
<b>Deuda Externa</b>			0	0
Organismos Financieros Internacionales	Peso	México	0	0
Deuda Bilateral	Peso	México	0	0
Títulos y Valores	Peso	México	0	0
Arrendamientos Financieros	Peso	México	0	0
<b>Subtotal de Deuda Pública a Corto Plazo</b>			<b>0</b>	<b>0</b>
<b>Largo Plazo</b>				
<b>Deuda Interna</b>			0	0
Instituciones de Crédito	Peso	México	0	0
Títulos y Valores	Peso	México	0	0
Arrendamientos Financieros	Peso	México	0	0
<b>Deuda Externa</b>			0	0
Organismos Financieros Internacionales	Peso	México	0	0
Deuda Bilateral	Peso	México	0	0
Títulos y Valores	Peso	México	0	0
Arrendamientos Financieros	Peso	México	0	0
<b>Subtotal de Deuda Pública a Largo Plazo</b>			<b>0</b>	<b>0</b>
<b>Total de Otros Pasivos</b>	Peso	México	<b>3,112,048</b>	<b>1,326,666</b>
<b>Total de Deuda Pública y Otros Pasivos</b>			<b>3,112,048</b>	<b>1,326,666</b>



Bajo protesta de decir verdad declaramos que los Estados Financieros y los datos, son razonablemente correctos y son responsabilidad nuestros.

*Rosa María Martínez Robles*  
 ROSA MARÍA MARTÍNEZ ROBLES  
 DIRECTORA GENERAL  
 SECRETARÍA DE EDUCACIÓN PÚBLICA  
 INSTITUTO TECNOLÓGICO SUPERIOR DE RIOVERDE, S.J.P.  
 C.C.T.24EITC0021

*Norma Salazar Flores*  
 C.P. NORMA SALAZAR FLORES  
 SUBDIRECCION DE SERVICIOS ADMINISTRATIVOS

*Juan Pedro Rodríguez Torres*  
 C.P. JUAN PEDRO RODRÍGUEZ TORRES

**INSTITUTO TECNOLÓGICO SUPERIOR DE RIO VERDE**  
**Estados Analíticos de Ingresos**  
 Del 1 de Enero al 30 de Junio de 2023

Rubro/Ingresos	Meses					
	Febrero (M)	Agosto y Setiembre (M)	Octubre (M + D)	Noviembre (M)	Diciembre (M)	Diferencia (M + D)
<b>Ingresos</b>	0	0	0	0	0	0
Cuotas y Aportaciones de Seguridad Social	0	0	0	0	0	0
Contribuciones de Mayores	0	0	0	0	0	0
Donaciones	0	0	0	0	0	0
Productos	0	0	0	0	0	0
Aportamientos	0	0	0	0	0	0
Ingresos por Venta de Bienes, Prestación de Servicios y Otros ingresos	4,608,888	0	4,608,888	4,083,363	4,083,363	-4,742,887
Participaciones, Asignaciones, Convenios, Incentivos, Derivados de la Colaboración Fiscal y Fondos Distintos de Asignaciones	42,758,274	0	42,758,274	21,381,002	21,381,002	-21,409,242
Transferencias, Asignaciones, Subsidios y Subvenciones y Pensiones y Jubilaciones	0	0	0	0	0	0
Ingresos Derivados de Financiamiento	0	0	0	0	0	0
<b>Total</b>	<b>47,367,162</b>	<b>0</b>	<b>47,367,162</b>	<b>25,464,365</b>	<b>25,464,365</b>	<b>-21,902,797</b>
<b>Ingresos no ordinarios</b>						<b>-21,902,797</b>

Rubro/Ingresos	Meses					
	Febrero (M)	Agosto y Setiembre (M)	Octubre (M + D)	Noviembre (M)	Diciembre (M)	Diferencia (M + D)
<b>Ingresos del Poder Ejecutivo Federal y de los Estados</b>	<b>42,758,274</b>	<b>0</b>	<b>42,758,274</b>	<b>21,381,002</b>	<b>21,381,002</b>	<b>-21,409,242</b>
Ingresos	0	0	0	0	0	0
Cuotas y Aportaciones de Seguridad Social	0	0	0	0	0	0
Contribuciones de Mayores	0	0	0	0	0	0
Donaciones	0	0	0	0	0	0
Productos	0	0	0	0	0	0
Aportamientos	0	0	0	0	0	0
Participaciones, Asignaciones, Convenios, Incentivos, Derivados de la Colaboración Fiscal y Fondos Distintos de Asignaciones	42,758,274	0	42,758,274	21,381,002	21,381,002	-21,409,242
Transferencias, Asignaciones, Subsidios y Subvenciones, y Pensiones y Jubilaciones	0	0	0	0	0	0
<b>Ingresos de los Poderes Judicial y del Poder Legislativo y del Poder Ejecutivo Federal y de los Estados</b>	<b>4,608,888</b>	<b>0</b>	<b>4,608,888</b>	<b>4,083,363</b>	<b>4,083,363</b>	<b>-4,742,887</b>
Cuotas y Aportaciones de Seguridad Social	0	0	0	0	0	0
Productos	0	0	0	0	0	0
Ingresos por Venta de Bienes, Prestación de Servicios y Otros ingresos	4,608,888	0	4,608,888	4,083,363	4,083,363	-4,742,887
Transferencias, Asignaciones, Subsidios y Subvenciones, y Pensiones y Jubilaciones	0	0	0	0	0	0
<b>Ingresos derivados de financiamiento</b>	<b>0</b>	<b>0</b>	<b>0</b>	<b>0</b>	<b>0</b>	<b>0</b>
Ingresos Derivados de Financiamiento	0	0	0	0	0	0
<b>Total</b>	<b>47,367,162</b>	<b>0</b>	<b>47,367,162</b>	<b>25,464,365</b>	<b>25,464,365</b>	<b>-21,902,797</b>
<b>Ingresos ordinarios</b>						<b>-21,902,797</b>

Los ingresos del Poder de Transparencia Judicial no corresponden al uso de Cuentas Públicas segregadas. Se supone que el organismo administrativo es responsable de contar con los recursos.  
 Los ingresos por actividades en su desarrollo consisten en aportaciones y cuotas, etc. En el Poder de Transparencia Judicial, los ingresos en el apartado de los poderes, son cuando es correspondiente.

*Juan Pedro Martínez Torres*  
 JUAN PEDRO MARTÍNEZ TORRES  
 DIRECTOR GENERAL



SECRETARÍA DE EDUCACIÓN PÚBLICA  
 INSTITUTO TECNOLÓGICO SUPERIOR DE RIOVERDE, S.L.P.  
 C.C.T34/ET0001

*[Signature]*  
 D.F. NORMA GUILLERMO  
 SUBDIRECCIÓN DE SERVICIOS ADMINISTRATIVOS

*[Signature]*  
 D.F. JUAN PEDRO MARTÍNEZ TORRES

**INSTITUTO TECNOLÓGICO SUPERIOR DE RIO VERDE**  
**Estado Analítico del Ejercicio del Presupuesto de Egresos**  
**Clasificación Económica (por Tipo de Gasto)**  
**Del 1 de Enero al 30 de Junio de 2023**

Concepto	Egresos					
	Aprobado	Ampliaciones / (Reducciones)	Modificado	Devengado	Pagado	Subservicio
	1	2	3 = (1 + 2)	4	5	6 = (3 - 4)
Gasto Corriente	51,760,130	0	51,760,130	21,984,853	21,984,853	29,775,277
Gasto de Capital	606,000	0	606,000	80,853	80,853	525,147
Amortización de la Deuda y Distribución de Pasivos	0	0	0	0	0	0
Pensiones y Jubilaciones	0	0	0	0	0	0
Participaciones	0	0	0	0	0	0
<b>Total del Gasto</b>	<b>52,366,130</b>	<b>0</b>	<b>52,366,130</b>	<b>22,065,706</b>	<b>22,065,706</b>	<b>30,300,424</b>

*Rosa María Martínez Robles*  
 MTRA. ROSAMARIA MARTINEZ ROBLES  
 DIRECTORA GENERAL

SECRETARÍA DE EDUCACIÓN  
 PÚBLICA  
 INSTITUTO TECNOLÓGICO  
 SUPERIOR  
 DE RICHARDE, S.L.P.  
 C.C.T.24EIT0021

C.P. JUAN PEDRO RODRIGUEZ TORRES

*Norma Salazar Flores*  
 C.P. NORMA SALAZAR FLORES  
 SUBDIRECCION DE SERVICIOS ADMINISTRATIVOS

Sector Paraestatal del Gobierno (Federal/Estatal/Municipal) de INSTITUTO TECNOLÓGICO SUPERIOR DE RIO VERDE  
 Estado Analítico del Ejercicio del Presupuesto de Egresos  
 Clasificación Administrativa  
 Del 1 de Enero al 30 de Junio de 2023

Concepto	Egresos					Subejercicio (1 + 2 + 4)
	Aprobado 1	Ampliaciones (Reservaciones) 2	Modificado 2 + (1 + 2) 3	Devengado 4	Pagado 5	
Entidades Paraestatales y Fideicomisos No Empresariales y No Financieros	0	0	0	0	0	0
Instituciones Públicas de la Seguridad Social	0	0	0	0	0	0
Entidades Paraestatales Empresariales No Financieras con Participación Estatal Mayoritaria	52,366,130	0	52,366,130	22,065,706	22,065,706	30,300,424
Fideicomisos Empresariales No Financieros con Participación Estatal Mayoritaria	0	0	0	0	0	0
Entidades Paraestatales Empresariales Financieras Monetarias con Participación Estatal Mayoritaria	0	0	0	0	0	0
Entidades Paraestatales Empresariales Financieras No Monetarias con Participación Estatal Mayoritaria	0	0	0	0	0	0
Fideicomisos Financieros Públicos con Participación Estatal Mayoritaria	0	0	0	0	0	0
<b>Total del Gasto</b>	<b>52,366,130</b>	<b>0</b>	<b>52,366,130</b>	<b>22,065,706</b>	<b>22,065,706</b>	<b>30,300,424</b>

*Rosa María Martínez Robles*  
 MTRA. ROSA MARÍA MARTÍNEZ ROBLES  
 DIRECTORA GENERAL



SECRETARÍA DE EDUCACIÓN  
 PÚBLICA  
 INSTITUTO TECNOLÓGICO  
 SUPERIOR  
 DE RIOVERDE, S.L.P.  
 C.C.1245IT0001

C.P. JUAN PEDRO RODRÍGUEZ TORRES

*Norma Salazar Flores*  
 C.P. NORMA SALAZAR FLORES  
 SUBDIRECCIÓN DE SERVICIOS ADMINISTRATIVOS



**INSTITUTO TECNOLÓGICO SUPERIOR DE RIO VERDE**  
**Estado Analítico del Ejercicio del Presupuesto de Egresos**  
**Clasificación por Objeto del Gasto (Capítulo y Concepto)**  
**Del 1 de Enero al 30 de Junio de 2023**

Concepto	Presupuesto						Subsidios
	Aprobado	Aprobado (Reasignaciones)	Modificado	Desagregado	Pagado	Cancelado	
	1	2	3 = 1 + 2	4	5	6 = 3 - 4	7 = 2 + 6
<b>Servicios Personales</b>	<b>37,095,337</b>	<b>-</b>	<b>37,095,337</b>	<b>18,387,398</b>	<b>18,387,398</b>	<b>0</b>	<b>20,707,939</b>
Remuneraciones al Personal de Cómputo Permanente	19,987,735	-	19,987,735	18,171,533	18,171,533	0	9,816,202
Remuneraciones al Personal de Cómputo Temporal	0	-	0	0	0	0	0
Remuneraciones Adicionales y Especiales	6,775,885	-	6,775,885	1,605,094	1,605,094	0	5,170,791
Segundas Sueldos	5,510,900	725,000	6,235,900	3,000,000	3,000,000	0	3,235,900
Otros Prestaciones Sociales y Económicas	4,787,148	725,000	5,512,148	1,517,748	1,517,748	0	4,000,000
Previsiones	0	-	0	0	0	0	0
Pago de Estímulos a Servidores Públicos	290,735	-	290,735	0	0	0	290,735
<b>Materiales y Suministros</b>	<b>5,114,833</b>	<b>38,608</b>	<b>5,603,441</b>	<b>1,313,377</b>	<b>1,313,377</b>	<b>0</b>	<b>4,290,064</b>
Materiales de Administración, Emisión de Documentos y Artículos Oficiales	1,775,850	10,500	1,786,350	288,214	288,214	0	1,498,136
Alimentos y Utensilios	899,083	18,500	917,583	200,704	200,704	0	716,879
Materiales Pétrolas y Materiales de Protección y Conservación	35,000	1,300	36,300	37,968	37,968	0	0
Materiales y Artículos de Computación y de Repareración	888,500	-	888,500	283,201	283,201	0	605,299
Productos Químicos, Farmacéuticos y de Laboratorio	285,500	1,500	287,000	81,638	81,638	0	205,362
Combustibles, Lubricantes y Aceites	595,199	1,300	596,500	102,880	102,880	0	493,620
Vestuario, Blancos, Prendido de Protección y Artículos Deportivos	891,488	4,000	895,488	85,287	85,287	0	810,201
Materiales y Suministros Para Seguros	0	-	0	0	0	0	0
Herramientas, Reparaciones y Accesorios Menores	430,500	2,600	433,100	150,780	150,780	0	282,320
<b>Servicios Generales</b>	<b>5,326,771</b>	<b>78,142</b>	<b>5,404,913</b>	<b>4,198,681</b>	<b>4,198,681</b>	<b>0</b>	<b>1,206,232</b>
Servicios Básicos	1,129,690	119,000	1,248,690	807,089	807,089	0	441,601
Servicios de Arrendamiento	305,812	21,000	326,812	87,808	87,808	0	239,004
Servicios Profesionales, Científicos, Técnicos y Otros Servicios	3,486,789	101,500	3,588,289	1,815,814	1,815,814	0	1,772,475
Servicios Financieros, Bancarios y Comerciales	139,000	-	139,000	89,387	89,387	0	49,613
Servicios de Instalación, Reparación, Mantenimiento y Conservación	1,011,219	70,000	1,081,219	648,779	648,779	0	432,440
Servicios de Comunicación Social y Publicidad	151,000	-	151,000	84,979	84,979	0	66,021
Servicios de Tránsito y Viajes	801,000	15,000	816,000	337,498	337,498	0	478,502
Servicios Oficiales	638,200	9,700	647,900	220,271	220,271	0	427,629
Otros Servicios Generales	1,110,000	100,000	1,210,000	422,288	422,288	0	787,712
<b>Transferencias, Asignaciones, Subsidios y Otras Ayudas</b>	<b>242,000</b>	<b>77,842</b>	<b>319,842</b>	<b>84,800</b>	<b>84,800</b>	<b>0</b>	<b>235,042</b>
Transferencias Internas y Asignaciones al Sector Público	0	-	0	0	0	0	0
Transferencias al Resto del Sector Público	0	-	0	0	0	0	0
Subsidios y Subvenciones	0	-	0	0	0	0	0
Ayudas Sociales	242,000	77,842	319,842	84,800	84,800	0	235,042
Pensiones y Jubilaciones	0	-	0	0	0	0	0
Transferencias a Políticos, Mandatos y Otros Arreglos	0	-	0	0	0	0	0
Transferencias a la Seguridad Social	0	-	0	0	0	0	0
Conatos	0	-	0	0	0	0	0
Transferencias al Exterior	0	-	0	0	0	0	0
<b>Bienes Muebles, Intangibles e Intangibles</b>	<b>89,000</b>	<b>-</b>	<b>89,000</b>	<b>80,800</b>	<b>80,800</b>	<b>0</b>	<b>8,200</b>
Mobiliario y Equipo de Administración	346,000	-	346,000	80,800	80,800	0	265,200
Mobiliario y Equipo Educativo y Recreativo	80,000	-	80,000	0	0	0	80,000
Equipo e Instrumental Médico y de Laboratorio	0	-	0	0	0	0	0
Vehículos y Equipo de Tránsito	40,000	-	40,000	0	0	0	40,000
Equipo de Defensa y Seguridad	0	-	0	0	0	0	0
Máquinaria, Otros Equipos y Herramientas	100,000	-	100,000	0	0	0	100,000
Activa Biológica	0	-	0	0	0	0	0

  
**SECRETARÍA DE EDUCACIÓN PÚBLICA**  
**INSTITUTO TECNOLÓGICO SUPERIOR DE RIOVERDE, S.L.P.**  
**C.C.T.24EITD0021**

*[Handwritten signature]*

*[Handwritten signature]*

**INSTITUTO TECNOLÓGICO SUPERIOR DE RIO VERDE**  
**Estado Analítico del Ejercicio del Presupuesto de Egresos**  
**Clasificación por Objeto del Gasto (Capítulo y Concepto)**  
**Del 1 de Enero al 30 de Junio de 2022**

Concepto	Ejercicio					
	Aprobado	Ampliaciones (Reducciones)	Modificado	Devengado	Pagado	Subejecido
	1	2	3 = (1 + 2)	4	5	6 = (3 - 4)
Bienes Inmuebles	0	-	0	0	0	0
Activos Intangibles	30,000	-	30,000	0	0	30,000
<b>Inversión Pública</b>	0	-	0	0	0	0
Cobra Pública en Bienes de Dominio Público	0	-	0	0	0	0
Cobra Pública en Bienes Propios	0	-	0	0	0	0
Proyectos Productivos y Acciones de Fomento	0	-	0	0	0	0
<b>Inversiones Financieras y Otras Provisiones</b>	0	-	0	0	0	0
Operaciones Para el Fomento de Actividades Productivas	0	-	0	0	0	0
Asuientos y Participaciones de Capital	0	-	0	0	0	0
Compra de Títulos y Valores	0	-	0	0	0	0
Concesión de Préstamos	0	-	0	0	0	0
Inversiones en Fideicomisos, Mandatos y Otras Análogas	0	-	0	0	0	0
Otras Inversiones Financieras	0	-	0	0	0	0
Provisiones para Contingencias y Otras Singulares Especiales	0	-	0	0	0	0
<b>Participaciones y Aportaciones</b>	0	-	0	0	0	0
Participaciones	0	-	0	0	0	0
Aportaciones	0	-	0	0	0	0
Canones	0	-	0	0	0	0
<b>Deuda Pública</b>	0	-	0	0	0	0
Amortización de la Deuda Pública	0	-	0	0	0	0
Intereses de la Deuda Pública	0	-	0	0	0	0
Comisiones de la Deuda Pública	0	-	0	0	0	0
Gastos de la Deuda Pública	0	-	0	0	0	0
Costo por Coberturas	0	-	0	0	0	0
Apoyo Financiero	0	-	0	0	0	0
Adelanto de Ejercicios Fiscales Anteriores (AFAs)	0	-	0	0	0	0
<b>Total del Gasto</b>	<b>\$2,346,130</b>		<b>\$2,346,130</b>	<b>22,968,704</b>	<b>22,968,704</b>	<b>20,200,424</b>

*Rosa María Martínez Rodríguez*  
 ROSA MARÍA MARTÍNEZ RODRÍGUEZ  
 DIRECTORA GENERAL

*Juan Pedro Rodríguez Torre*  
 C.P. JUAN PEDRO RODRÍGUEZ TORRE



SECRETARÍA DE EDUCACIÓN  
 PÚBLICA  
 INSTITUTO TECNOLÓGICO  
 SUPERIOR  
 DE RIOVERDE, S.L.P.  
 C.C.T. 24E1700021

*Norma Salazar Flores*  
 C.P. NORMA SALAZAR FLORES  
 SUBDIRECCIÓN DE SERVICIOS ADMINISTRATIVOS

**INSTITUTO TECNOLÓGICO SUPERIOR DE RIO VERDE**  
**Estado Analítico del Ejercicio del Presupuesto de Egresos**  
**Clasificación Funcional (Finalidad y Función)**  
**Del 1 de Enero al 30 de Junio de 2023**

Concepto	LÍNEAS					
	Aprobado	Aprobación Modificada	Modificado	Comulgado	Pagado	Subrogado
	1	2	3=1+2	4	5	6=3+4
<b>Gobierno</b>	0	0	0	0	0	0
Legislación	0	0	0	0	0	0
Justicia	0	0	0	0	0	0
Coordinación de la Política de Gobierno	0	0	0	0	0	0
Relaciones Exteriores	0	0	0	0	0	0
Asuntos Financieros y Hacendarios	0	0	0	0	0	0
Seguridad Nacional	0	0	0	0	0	0
Asuntos de Orden Público y de Seguridad Interior	0	0	0	0	0	0
Otros Servicios Generales	0	0	0	0	0	0
<b>Desarrollo Social</b>	52,366,130	0	52,366,130	22,065,706	22,065,706	30,300,424
Protección Ambiental	0	0	0	0	0	0
Vivienda y Servicios a la Comunidad	0	0	0	0	0	0
Salud	0	0	0	0	0	0
Recreación, Cultura y Otras Manifestaciones Sociales	0	0	0	0	0	0
Educación	52,366,130	0	52,366,130	22,065,706	22,065,706	30,300,424
Protección Social	0	0	0	0	0	0
Otros Asuntos Sociales	0	0	0	0	0	0
<b>Desarrollo Económico</b>	0	0	0	0	0	0
Asuntos Económicos, Comerciales y Laborales en General	0	0	0	0	0	0
Agricultura, Silvicultura, Pesca y Caza	0	0	0	0	0	0
Combustibles y Energía	0	0	0	0	0	0
Minería, Manufacturas y Construcción	0	0	0	0	0	0
Transporte	0	0	0	0	0	0
Comunicaciones	0	0	0	0	0	0
Turismo	0	0	0	0	0	0
Ciencia, Tecnología e Innovación	0	0	0	0	0	0
Otros Industriales y Otros Asuntos Económicos	0	0	0	0	0	0
<b>Otros no Clasificados en Funciones Anteriores</b>	0	0	0	0	0	0
Transacciones de la Deuda Pública / Crédito Financiero de la Deuda	0	0	0	0	0	0
Tolerancias, Participaciones y Aportaciones entre Diferentes Niveles y Órganos de Gobierno	0	0	0	0	0	0
Resarcimiento del Sistema Financiero	0	0	0	0	0	0
Adeudos de Ejercicios Fiscales Anteriores	0	0	0	0	0	0
<b>Total del Gasto</b>	<b>52,366,130</b>	<b>0</b>	<b>52,366,130</b>	<b>22,065,706</b>	<b>22,065,706</b>	<b>30,300,424</b>

*Norma Saldaña Flores*  
 C.P. NORMA SALDAÑA FLORES  
 DIRECTORA GENERAL

*Norma Saldaña Flores*  
 C.P. NORMA SALDAÑA FLORES  
 SUBDIRECCIÓN DE SERVICIOS ADMINISTRATIVOS

C.P. JUAN ENRIQUE RODRÍGUEZ TORRES

  
 SECRETARÍA DE EDUCACIÓN  
 PÚBLICA  
 INSTITUTO TECNOLÓGICO  
 SUPERIOR  
 DE RIOVERDE, S.L.P.  
 C.C.T248T0021

**INSTITUTO TECNOLÓGICO SUPERIOR DE RIO VERDE**  
**Gasto por Categoría Programática**  
**Del 1 de Enero al 30 de Junio de 2023**

Concepto	Ejercicio					
	Aprobado	Anulaciones/ Reducciones	Modificado	Dispendio	Pagado	Subejercicio
	1	2	3 = (1-2)	4	5	6 = (3+4)
<b>Programas</b>	52,366,130	0	52,366,130	22,066,706	22,066,706	30,300,424
Subsidios: Sector Social y Privado o Entidades Federativas y Municipales	0	0	0	0	0	0
Subsidios a Regímenes de Operación	0	0	0	0	0	0
Otros Subsidios	0	0	0	0	0	0
<b>Desempeño de las Funciones</b>	52,366,130	0	52,366,130	22,066,706	22,066,706	30,300,424
Prestación de Servicios Públicos	52,366,130	0	52,366,130	22,066,706	22,066,706	30,300,424
Prestación de Bienes Públicos	0	0	0	0	0	0
Planificación, seguimiento y evaluación de políticas públicas	0	0	0	0	0	0
Promoción y fomento	0	0	0	0	0	0
Regulación y supervisión	0	0	0	0	0	0
Funciones de las Fuerzas Armadas (Civilmente Gobierno Federal)	0	0	0	0	0	0
Espequeños	0	0	0	0	0	0
Proyectos de Inversión	0	0	0	0	0	0
<b>Administrativos y de Apoyo</b>	0	0	0	0	0	0
Apoyo al proceso presupuestario y para mejorar la eficiencia institucional	0	0	0	0	0	0
Apoyo a la función pública y al mejoramiento de la gestión	0	0	0	0	0	0
Operaciones ajenas	0	0	0	0	0	0
<b>Compromisos</b>	0	0	0	0	0	0
Obligaciones de cumplimiento de resolución judicial	0	0	0	0	0	0
Deudas fiscales	0	0	0	0	0	0
<b>Obligaciones</b>	0	0	0	0	0	0
Pensiones y jubilaciones	0	0	0	0	0	0
Aportaciones a la seguridad social	0	0	0	0	0	0
Aportaciones a fondos de estabilización	0	0	0	0	0	0
Aportaciones a fondos de inversión y reestructura de pensiones	0	0	0	0	0	0
<b>Programas de Gasto Federalizado (Gobierno Federal)</b>	0	0	0	0	0	0
Gasto Federalizado	0	0	0	0	0	0
Participaciones a entidades federativas y municipios	0	0	0	0	0	0
Costo financiero, deuda o apoyo a deudores y ahorradores de la banca	0	0	0	0	0	0
Aduanos de ejercicios fiscales anteriores	0	0	0	0	0	0
<b>Total del Gasto</b>	<b>52,366,130</b>	<b>0</b>	<b>52,366,130</b>	<b>22,066,706</b>	<b>22,066,706</b>	<b>30,300,424</b>

*Rosa María Martínez Robles*  
 MTRA. ROSA MARÍA MARTÍNEZ ROBLES  
 DIRECTORA GENERAL



SECRETARÍA DE EDUCACIÓN  
 PÚBLICA  
 INSTITUTO TECNOLÓGICO  
 SUPERIOR  
 DE RIOVERDE, S.L.P.  
 C.C.T.24BIT00071

*Norma Salazar Flores*  
 C.P. NORMA SALAZAR FLORES  
 SUBDIRECCIÓN DE SERVICIOS ADMINISTRATIVOS

C.P. JUAN PEDRO RODRÍGUEZ TORRES

INSTITUTO TECNOLÓGICO SUPERIOR DE RIOVERDE, S.L.P.

PROGRAMAS Y PROYECTOS DE INVERSIÓN  
DEL 01 AL 30 DE JUNIO DE 2023



El Instituto Tecnológico Superior de Rioverde no cuenta con programas y proyectos de inversión en el periodo informado.



*Rosa María Martínez Ruelas*

SECRETARÍA DE EDUCACIÓN  
PÚBLICA  
INSTITUTO TECNOLÓGICO  
SUPERIOR  
DE RIOVERDE, S.L.P.  
C.C.T.24EIT0021

DIRECTORA GENERAL

*[Signature]*  
C.P. NORMA SALAZAR FLORES

SUBDIRECCIÓN DE SERVICIOS ADMINISTRATIVOS

*[Signature]*  
C.P. JUAN PEDRO RODRIGUEZ TORRES

**INSTITUTO TECNOLÓGICO SUPERIOR DE RIO VERDE**  
**Informe sobre Pasivos Contingentes**  
**Del 1 de Enero al 30 de Junio de 2023**  
**(Cifras en Pesos)**

*En cumplimiento a lo dispuesto en los artículos 46, Fracción I, Inciso f) y 52 de la Ley General de Contabilidad Gubernamental y de conformidad con lo establecido en el Capítulo VII, Numeral II, inciso h) del Manual de Contabilidad Gubernamental emitido por el CONAC, el Ente Público informa lo siguiente:*

Cuenta	Concepto	Importe
<b>SIN INFORMACIÓN QUE REVELAR</b>		
<b>TOTAL</b>		<hr/>

Bajo protesta de decir verdad declaramos que los Estados Financieros y sus notas, son razonablemente correctos y son responsabilidad del emisor.



SECRETARÍA DE EDUCACIÓN  
PÚBLICA  
INSTITUTO TECNOLÓGICO  
SUPERIOR  
DE RIOVERDE, S.L.P.  
C.C.T.24ET00021



**INSTITUTO TECNOLÓGICO SUPERIOR DE RIO VERDE**  
**Endeudamiento Neto**  
 Del 1 de Enero al 30 de Junio de 2023

Identificación de Crédito o Instrumento	Contratación / Colocación	Amortización	Endeudamiento Neto
	A	B	C = A - B
<b>Créditos Bancarios</b>			
			0
			0
			0
			0
			0
			0
			0
			0
			0
<b>Total Créditos Bancarios</b>	<b>0</b>	<b>0</b>	<b>0</b>
<b>Otros Instrumentos de Deuda</b>			
			0
			0
			0
			0
			0
			0
			0
			0
			0
<b>Total Otros Instrumentos de Deuda</b>	<b>0</b>	<b>0</b>	<b>0</b>
<b>TOTAL</b>	<b>0</b>	<b>0</b>	<b>0</b>



*Rosa María Martínez Robles*  
 MTRA. ROSA MARÍA MARTÍNEZ ROBLES  
 DIRECTORA GENERAL

SECRETARÍA DE EDUCACIÓN  
 PÚBLICA  
 INSTITUTO TECNOLÓGICO  
 SUPERIOR  
 DE RIOVERDE, S.L.P.  
 C.C.T.2461700021

*Norma Salazar Flores*  
 C.P. NORMA SALAZAR FLORES  
 SUBDIRECCION DE SERVICIOS ADMINISTRATIVOS

C.P. JUAN PEDRO RODRIGUEZ TORRES

*Juan Pedro Rodríguez Torres*

**INSTITUTO TECNOLOGICO SUPERIOR DE RIO VERDE**  
**Intereses de la Deuda**  
**Del 1 de Enero al 30 de Junio de 2023**

Identificación de Crédito o Instrumento	Devengado	Pagado
<b>Créditos Bancarios</b>		
<b>Total de intereses de Créditos Bancarios</b>	<b>0</b>	<b>0</b>
<b>Otros Instrumentos de Deuda</b>		
<b>Total de intereses de Otros Instrumentos de Deuda</b>	<b>0</b>	<b>0</b>
<b>TOTAL</b>	<b>0</b>	<b>0</b>



*Rosa María Martínez Robles*  
 MTRA. ROSA MARÍA MARTÍNEZ ROBLES  
 DIRECTORA GENERAL

SECRETARÍA DE EDUCACIÓN  
 PÚBLICA  
 INSTITUTO TECNOLÓGICO  
 SUPERIOR  
 DE RIOVERDE, S.L.P.  
 C.C.T.2461100021

*[Signature]*  
 C.P. NORIS SALAZAR FLORES  
 SUBDIRECCION DE SERVICIOS ADMINISTRATIVOS

C.P. JUAN PEDRO RODRÍGUEZ TORRES  
*[Signature]*



**INSTITUTO TECNOLÓGICO SUPERIOR DE RIO VERDE**  
**Indicadores de Postura Fiscal**  
**Del 1 de Enero al 30 de Junio de 2023**  
**(Cifras en pesos)**

Concepto	Estimado/Aprobado	Devengado	Recaudado/Pagado
<b>I. Ingresos Presupuestarios</b>	<b>52,366,130</b>	<b>26,215,001</b>	<b>26,215,001</b>
1. Ingresos del Gobierno de la Entidad Federativa	0	0	0
2. Ingresos del Sector Parastatal	52,366,130	26,215,001	26,215,001
<b>II. Egresos Presupuestarios</b>	<b>52,366,130</b>	<b>22,065,706</b>	<b>22,065,706</b>
3. Egresos del Gobierno de la Entidad Federativa	0	0	0
4. Egresos del Sector Parastatal	52,366,130	22,065,706	22,065,706
<b>III. Balance Presupuestario (Superávit o Déficit) (III = I - II)</b>	<b>0</b>	<b>4,149,296</b>	<b>4,149,296</b>

Concepto	Estimado/Aprobado	Devengado	Recaudado/Pagado
III. Balance presupuestario (Superávit o Déficit)	0	4,149,296	4,149,296
IV. Intereses, Comisiones y Gastos de la Deuda	0	0	0
<b>V. Balance Primario (Superávit o Déficit) (V= III + IV)</b>	<b>0</b>	<b>4,149,296</b>	<b>4,149,296</b>

Concepto	Estimado/Aprobado	Devengado	Recaudado/Pagado
A. Financiamiento	0	0	0
B. Amortización de la deuda	0	0	0
<b>C. Financiamiento Neto</b>	<b>0</b>	<b>0</b>	<b>0</b>



*Rosa María Martínez Robles*  
 MTRA. ROSA MARIA MARTINEZ ROBLES  
 DIRECTORA GENERAL

SECRETARIA DE EDUCACION  
 PUBLICA  
 INSTITUTO TECNOLÓGICO  
 SUPERIOR  
 DE RIOVERDE, S.L.P.  
 C.C.T.24E103021

*Norma Salazar Flores*  
 C.P. NORMA SALAZAR FLORES  
 SUBDIRECCION DE SERVICIOS ADMINISTRATIVOS

*Juan Pedro Rodríguez Torres*  
 C.P. JUAN PEDRO RODRIGUEZ TORRES



INSTITUTO TECNOLÓGICO SUPERIOR DE RÍO VERDE  
SAN LUIS POTOSÍ  
Relación de bienes muebles  
Al 30/06/2023

Cuenta	Nombre de la Cuenta	Saldo Final
1241-1	Muebles de Oficina y Estantería	\$2,553,720.20
1241-2	Muebles, Excepto de Oficina y Estantería	\$5,918.00
1241-3-8151	Equipo de cómputo y de tecnología de la información	\$8,480,879.57
1241-9	Otros Mobiliarios y Equipos de Administración	\$862,121.48
1241-9-5191	Otros mobiliarios y equipos de administración	\$11,798.00
1242-1	Equipos y Aparatos Audiovisuales	\$389,400.51
1242-3	Cámaras Fotográficas y de Video	\$942,873.67
1242-9	Otro Mobiliario y Equipo Educativo y Recreativo	\$178,105.98
1243-1	Equipo Médico y de Laboratorio	\$2,573,698.14
1243-2	Instrumental Médico y de Laboratorio	\$25,593.51
1244-1	vehículos y equipo terrestre	\$3,297,300.04
1245-1	Maquinaria y Equipo Agropecuario	\$1,824,543.70
1245-2	Maquinaria y Equipo Industrial	\$70,666,986.22
1245-2-5621	Maquinaria y equipo industrial	\$31,775.37
1245-4	Sistemas de Aire Acondicionado, Calefacción y de Refrigeración Industrial y Comercial	\$392,582.43
1245-5	Equipo de Comunicación y Telecomunicación	\$129,702.80
1245-6	Equipos de Generación Eléctrica, Aparatos y Accesorios Eléctricos	\$256,721.62
1245-7	Herramientas y Máquinas-Herramienta	\$5,926,978.99
1245-9	Otros Equipos	\$411,864.35
<b>Total :</b>		<b>38,731,880.26</b>

  
MTRA. ROSA MARÍA MARTÍNEZ ROBLES  
DIRECTORA GENERAL  
  
SECRETARÍA DE EDUCACIÓN PÚBLICA  
INSTITUTO TECNOLÓGICO SUPERIOR DE RÍO VERDE, S.L.P.  
C.C.T.24EIT00021  
  
C.P. JUAN PEDRO RODRIGUEZ TORRES

  
C.P. NORMA SALAZAR FLORES  
SUBDIRECCIÓN DE SERVICIOS ADMINISTRATIVOS



INSTITUTO TECNOLÓGICO SUPERIOR DE RÍO VERDE  
SAN LUIS POTOSÍ

Relación de bienes inmuebles al 30/jun./2023


Cuenta	Nombre de la Cuenta	Saldo Final
1230	BIENES INMUEBLES, INFRAESTRUCTURA Y CONSTRUCCIONES EN PROCESO	\$42,417,885.77
1233	EDIFICIOS NO HABITACIONALES	\$42,417,885.77
1233-1	Edificios no habitacionales	\$42,417,885.77
<b>Total :</b>		<b>42,417,885.77</b>

  
MTRA. ROSA MARÍA MARTÍNEZ ROBLES  
DIRECTORA GENERAL

C.P. JUAN PEDRO RODRÍGUEZ TORRES



SECRETARÍA DE EDUCACIÓN  
PÚBLICA  
INSTITUTO TECNOLÓGICO  
SUPERIOR  
DE RÍO VERDE, S.L.U.  
C.C.T24EIT00021

  
C.P. NORMA SALAZAR FLORES  
SUBDIRECCIÓN DE SERVICIOS ADMINISTRATIVOS

INSTITUTO TECNOLÓGICO SUPERIOR DE RIO VERDE  
Relación de cuentas bancarias productivas específicas  
Al 30 de Junio de 2023

En cumplimiento a lo dispuesto en el artículo 69 de la Ley General de Contabilidad Gubernamental se presenta información de la relación de las cuentas bancarias productivas específicas, en las cuales se depositan los recursos federales transferidos.

Fondo, programa o convenio	Datos de la cuenta bancaria	
	Institución bancaria	Número de cuenta
U006 Subsidios Federales para Organismos Descentralizados Estatales	Banco Mercantil del Norte	1210605036

Nota: Solo información de cuentas bancarias del ejercicio fiscal correspondiente

  
MTRA. ROSA MARÍA MARTÍNEZ ROBLES


DIRECTORA GENERAL



SECRETARÍA DE EDUCACIÓN  
PÚBLICA  
INSTITUTO TECNOLÓGICO  
SUPERIOR  
DE RIOVERDE, S.L.P.  
C.C.T24EIT90021

  
C.P. NORMA SALAZAR FLORES

SUBDIRECCIÓN DE SERVICIOS ADMINISTRATIVOS

  
C.P. JUAN PEDRO RODRÍGUEZ TORRES



INSTITUTO TECNOLÓGICO SUPERIOR DE RIOVERDE  
SAN LUIS POTOSÍ  
Esquemas bursátiles y coberturas financieras  
Al 30 de junio de 2023

SIN INFORMACIÓN QUE  
REVELAR



SECRETARÍA DE EDUCACIÓN  
PÚBLICA  
INSTITUTO TECNOLÓGICO  
SUPERIOR  
DE RIOVERDE, S.L.P.  
C.C.T24EIT00021

  
MTRA. ROSA MARÍA MARTÍNEZ  
DIRECTORA GENERAL

C.P. JUAN PEDRO RODRIGUEZ TORRES



C.P. NORMA SALAZAR FLORES

SUBDIRECCION DE SERVICIOS ADMINISTRATIVOS

INSTITUTO TECNOLÓGICO SUPERIOR DE RIO VERDE (S)  
 Estado de Sonora, Procuraduría General - (E)  
 A 31 de diciembre de 2022 y al 31 de enero de 2023.  
 (P) (M)

Cuentas (S)	2022 (S)	31 de diciembre de 2022 (S)	Cuentas (E)	2022 (E)	31 de diciembre de 2022 (E)
<b>ACTIVO</b>			<b>PASIVO</b>		
<b>Activo Circulante</b>			<b>Pasivo Circulante</b>		
a) Efectivo y equivalentes (incluye el saldo de efectivo)	6,286,714	7,027,000	a) Deudas por pagar a corto plazo (incluye el saldo de efectivo)	1,644,571	2,223,914
a1) Efectivo	73,859	0	a1) Deudas por pagar a corto plazo (incluye el saldo de efectivo)	14,325	11,710
a2) Efectivo Temporal	6,212,855	7,027,000	a2) Deudas por pagar a corto plazo	0	0
a3) Efectivo Dependiente y Otros	0	0	a3) Deudas por pagar a corto plazo	0	0
a4) Efectivo Temporal (hasta 3 meses)	0	0	a4) Provisión por depreciación por pagar a corto plazo	0	0
a5) Efectivo de Retención Operativa	0	0	a5) Provisiones Derivadas por pagar a corto plazo	0	0
a6) Depósitos de Fianzas de Terceros en Cuentas y/o Administradas	0	0	a6) Fianzas, Garantías y otros depósitos de terceros por pagar a corto plazo	0	0
a7) Otros Efectivos Equivalentes	0	0	a7) Retenciones y Contribuciones por pagar a corto plazo	1,020,246	2,191,401
b) Cuentas y Medios de Pago en Bancos (incluye el saldo de efectivo)	118,829	222,914	a8) Retenciones de Ley de Ingresos por pagar a corto plazo	0	0
b1) Cuentas de Cheques a Corto Plazo	0	0	a9) Otros Cuentas por pagar a corto plazo	78,822	82,567
b2) Cuentas por Cheques a Corto Plazo	0	0	b) Deudas por pagar a corto plazo (incluye el saldo de efectivo)	0	0
b3) Cuentas de Débito por Cheques a Corto Plazo	118,829	222,914	b1) Deudas por pagar a corto plazo	0	0
b4) Ingresos por Retención a Corto Plazo	0	0	b2) Deudas con Contribuyentes por otros tributos por pagar a corto plazo	0	0
b5) Deudas por Anticipo de la Dependencia a Corto Plazo	0	0	b3) Otras Deudas por pagar a corto plazo	0	0
b6) Retenciones Derivadas a Corto Plazo	0	0	c) Pasivos a Corto Plazo de la Cuenta Pública (Legal-Plazo) (incluye el saldo de efectivo)	0	0
b7) Otras Cuentas de Retención Operativa a Corto Plazo	0	0	c1) Pasivos a Corto Plazo de la Cuenta Pública	0	0
c) Deudas a Corto Plazo a Terceros (incluye el saldo de efectivo)	98,820	98,820	c2) Pasivos a Corto Plazo de Arrendamiento y Provisiones	0	0
c1) Pasivos a Terceros por Adquisición de Bienes y Provisiones de Servicios a Corto Plazo	98,820	98,820	d) Pasivos y Otros a Corto Plazo	0	0
c2) Pasivos a Terceros por adquisición de Bienes Inmuebles y Muebles a Corto Plazo	0	0	e) Pasivos Derivados a Corto Plazo (incluye el saldo de efectivo)	0	0
c3) Pasivos a Terceros por Adquisición de Bienes Muebles a Corto Plazo	0	0	e1) Ingresos Derivados por Adquisición a Corto Plazo	0	0
c4) Pasivos a Terceros por Otros Tributos a Corto Plazo	0	0	e2) Ingresos Derivados por Adquisición a Corto Plazo	0	0
c5) Otros Ingresos y Retenciones de Terceros a Corto Plazo	0	0	e3) Otros Pasivos Derivados a Corto Plazo	0	0
<b>d) Ingresos (incluye el saldo de efectivo)</b>	0	0	f) Pasivos y Otros a Corto Plazo (incluye el saldo de efectivo)	0	0
d1) Ingresos de Ingresos Recaudados	0	0	f1) Pasivos Derivados a Corto Plazo	0	0
d2) Ingresos de Ingresos Recaudados	0	0	f2) Ingresos Derivados por Adquisición a Corto Plazo	0	0
d3) Ingresos de Ingresos Recaudados de Dependencia	0	0	f3) Otros Pasivos Derivados a Corto Plazo	0	0
d4) Ingresos de Ingresos Recaudados por Servicios y Garantías por Prestados	0	0	g) Pasivos y Otros a Corto Plazo (incluye el saldo de efectivo)	0	0
d5) Ingresos Recaudados	0	0	g1) Pasivos Derivados a Corto Plazo	0	0
<b>e) Reservas</b>	4,710	1,710	g2) Pasivos y Otros a Corto Plazo	0	0
e1) Reservas por Retención de Servicios de Admisión Circulante (incluye el saldo de efectivo)	0	0	g3) Pasivos y Otros a Corto Plazo	0	0
e2) Reservas por Retención de Servicios de Admisión a Corto Plazo	0	0	g4) Pasivos y Otros a Corto Plazo (incluye el saldo de efectivo)	0	0
e3) Reservas por Retención de Servicios de Admisión a Corto Plazo	0	0	g5) Ingresos por Retención	0	0
e4) Reservas por Retención de Servicios de Admisión a Corto Plazo	0	0	g6) Otros Pasivos Derivados	0	0
e5) Reservas por Retención de Servicios de Admisión a Corto Plazo	0	0	<b>h) Total de Pasivos Circulantes (h1 + h2 + h3 + h4 + h5 + h6)</b>	1,644,571	2,223,914
<b>f) Total de Activo Circulante (a + b + c + d + e + f + g)</b>	6,405,544	7,249,914			
<b>Activo No Circulante</b>			<b>Pasivo No Circulante</b>		
a) Ingresos Provisionales a Largo Plazo	0	0	a) Deudas por pagar a largo plazo	0	0
b) Deudas a Terceros, Clientes y Dependencia a Largo Plazo	0	0	b) Ingresos por pagar a largo plazo	0	0
c) Bienes Inmuebles, Intelectuales y Dependencia de Pasivos	6,417,821	12,417,821	c) Deudas a largo plazo	0	0
d) Bienes Muebles	6,210,257	30,024,114	d) Pasivos a largo plazo	0	0
e) Pasivos Intelectuales	610,000	610,000	e) Ingresos y Retenciones de Terceros en Cuentas y/o Administradas a Largo Plazo	0	0
f) Dependencia, Garantías y Arrendamiento Inmuebles de Bienes y Pasivos Circulantes	4,400,714	10,012,714	f) Ingresos a largo plazo	0	0
g) Retenciones Circulantes	0	0	<b>h) Total de Pasivos No Circulantes (h1 + h2 + h3 + h4 + h5 + h6)</b>	0	0
h) Cuentas por Retención y Depósitos de Admisión a Corto Plazo	0	0			
i) Otros Pasivos a Corto Plazo	0	0	<b>g) Total de Pasivos (g1 + g2 + g3 + g4 + g5 + g6)</b>	1,644,571	2,223,914
<b>h) Total de Activo No Circulante (h1 + h2 + h3 + h4 + h5 + h6 + h7 + h8 + h9)</b>	17,028,792	33,044,648			
<b>i) Total del Activo (i1 + i2 + i3)</b>	23,434,336	40,294,562			
			<b>PASIVO PÚBLICO (P) (M) (S)</b>		
			88) Ingresos Públicos/Financiamiento Circulante (M + a + b + c)	7,027,000	6,212,855
			a) Ingresos	6,212,855	5,491,440
			b) Dependencia de Capital	1,680,250	1,680,250
			c) Retenciones de Terceros	0	0
			89) Ingresos Públicos/Financiamiento No Circulante (M + a + b + c + d + e)	28,271,262	27,271,262
			a) Retención de Efectivo (incluye el saldo de efectivo)	3,880,250	3,880,250
			b) Retención de Efectivos Inmuebles	8,991,012	12,021,262
			c) Bienes	0	0
			d) Depósitos	6,600,000	6,600,000
			e) Retenciones de Terceros/Depósitos Operativos Inmuebles	1,799,999	1,799,999
			90) Otros Ingresos y Depósitos en la Cuenta Pública de la Hacienda Pública (incluye el saldo de efectivo)	0	0

SECRETARÍA DE EDUCACIÓN  
 PÚBLICA  
 INSTITUTO TECNOLÓGICO  
 SUPERIOR  
 DE RIOVERDE, S.A.P.  
 C.C.T.24ET09021

90) Otros Ingresos y Depósitos en la Cuenta Pública de la Hacienda Pública (incluye el saldo de efectivo)

INSTITUTO TECNOLÓGICO SUPERIOR DE RIO VERDE S.C.  
 Estado de México y Hacienda Coahuila - S.P.  
 A 20 de Octubre de 2022 y el 21 de Octubre de 2022  
 P.0006

		a. Personal por Puestos Manuales	1	0
		b. De Apoyo por Turnos de Pedagogos Maestros	4	0
		B. Total Recursos Personales (a + b) = B1 + B2 = B3	5,158,000	44,000,000
		B. Total del Puesto y Recurso Personales (B1 + B2 + B3)	5,163,158	44,044,000



*Rosa María Martínez*  
 MTRA ROSA MARÍA MARTÍNEZ ROSALES  
 DIRECTORA GENERAL

SECRETARÍA DE EDUCACIÓN PÚBLICA  
 INSTITUTO TECNOLÓGICO SUPERIOR DE RIOVERDE, S.L.P.  
 C.C. T24EIT00001

*[Signature]*  
 C.P. LINDA MORALES  
 DIRECTORA DE SERVICIOS ADMINISTRATIVOS

*[Signature]*  
 C.P. JUAN PEDRO GONZÁLEZ GARCÍA

INSTITUTO TECNOLÓGICO SUPERIOR DE RIO VERDE (a)								
Informe Anual de la Deuda Pública y Otros Pasivos - LDF								
Del 1 de Enero al 30 de Junio de 2023 (b)								
(PESOS)								
Descripción de la Deuda Pública y Otros Pasivos	Saldo al 31 de diciembre de 2022 (d)	Deposiciones del Periodo	Amortizaciones del Periodo	Revaluaciones, Reclasificaciones y Otros Ajustes	Saldo Final del Periodo (h)	Pago de Intereses del Periodo	Pago de Comisiones y demás costos asociados durante el Periodo	
(e)	(f)	(g)	(i)	(j)	(k)	(l)	(m)	
1. Deuda Pública (1=A+B)	0	0	0	0	0	0	0	
A. Corto Plazo (A=A1+A2+A3)	0	0	0	0	0	0	0	
a1) Instituciones de Crédito	0	0	0	0	0	0	0	
a2) Títulos y Valores	0	0	0	0	0	0	0	
a3) Arrendamientos Financieros	0	0	0	0	0	0	0	
B. Largo Plazo (B=B1+B2+B3)	0	0	0	0	0	0	0	
b1) Instituciones de Crédito	0	0	0	0	0	0	0	
b2) Títulos y Valores	0	0	0	0	0	0	0	
b3) Arrendamientos Financieros	0	0	0	0	0	0	0	
2. Otros Pasivos	3,112,048				3,112,048			
a. Valor de Instrumentos Bono y Otros Valores	3,112,048				3,112,048			
b. Otros Pasivos	0				0			
3. Deuda Contingente 1 (Informativo)	0				0			
A. Deuda Contingente 1	0				0			
B. Deuda Contingente 2	0				0			
C. Deuda Contingente XX	0				0			
4. Valor de Instrumentos Bono Capón Cero 2 (Informativo)	0				0			
A. Instrumento Bono Capón Cero 1	0				0			
B. Instrumento Bono Capón Cero 2	0				0			
C. Instrumento Bono Capón Cero XX	0				0			

1. Se valoró y controló el cumplimiento de los requisitos de pago de los instrumentos de deuda pública emitidos por el Gobierno Federal con sus Municipios, según los procedimientos y procesos de participación social en materia de transparencia, control y rendición de cuentas, y se valoró de acuerdo a los valores de mercado de los instrumentos de deuda pública emitidos por el Gobierno Federal con sus Municipios, según los procedimientos y procesos de participación social en materia de transparencia, control y rendición de cuentas.

2. Se valoró el valor de los Bono Capón Cero por el valor de los intereses acumulados durante el periodo.

Obligaciones a Corto Plazo (x)	Monto Contratado (f)	Plazo Factible (m)	Tasa de Interés (n)	Comisiones y Costos Relacionados (a)	Tasa Efectiva (p)
6. Obligaciones a Corto Plazo (Informativo)	0	0	0	0	0
A. Crédito 1					
B. Crédito 2					
C. Crédito XX					

  
 MITRA ROSA MARIA MARTINEZ ROQUE DIRECTORA GENERAL  
 INSTITUTO TECNOLÓGICO SUPERIOR DE RIO VERDE, S.L.P.  
 C.C.T.24EIT10021

C.F. NORMA SALAZAR FLORES  
 SUBDIRECCION DE SERVICIOS ADMINISTRATIVOS



INSTITUTO TECNOLÓGICO SUPERIOR DE RIO VERDE (a)

Informe Análisis de Obligaciones Diferentes de Financiamientos - LDF

Del 1 de Enero al 30 de Junio de 2022 (b)

(PESOS)

Denominación de las Obligaciones Diferentes de Financiamiento	Fecha del Contrato	Fecha de inicio de operación del proyecto	Fecha de vencimiento	Monto de la inversión pactado	Plazo pactado	Monto promedio mensual del pago de la contraprestación	Monto promedio mensual del pago de la contraprestación correspondiente al pago de inversión	Monto pagado de la inversión al XX de XXXX de 20XX	Monto pagado de la inversión actualizado al XX de XXXX de 20XX	Saldo pendiente por pagar de la inversión al XX de XXXX de 20XX
(c)	(d)	(e)	(f)	(g)	(h)	(i)	(j)	(k)	(l)	(m = g - l)
<b>A. Asociaciones Público Privadas (APP's) (A=a+b+c+d)</b>	0	0	0	0	0	0	0	0	0	0
a) APP 1										0
b) APP 2										0
c) APP 3										0
d) APP XX										0
<b>B. Otros instrumentos (B=a+b+c+d)</b>	0	0	0	0	0	0	0	0	0	0
a) Otro instrumento 1										0
b) Otro instrumento 2										0
c) Otro instrumento 3										0
d) Otro instrumento XX										0
<b>C. Total de Obligaciones Diferentes de Financiamiento (C=A+B)</b>	0	0	0	0	0	0	0	0	0	0



*Rosa María Martínez*  
 SECRETARÍA DE EDUCACIÓN  
 PÚBLICA  
 MTRA. ROSA MARÍA MARTÍNEZ  
 DIRECTORA GENERAL  
 INSTITUTO TECNOLÓGICO  
 SUPERIOR  
 DE RIOVERDE, S.L.R.  
 C.C.T24EIT00021

*Norma*  
 C. P. NORMA LAZAR FLORES  
 SUBDIRECCION DE SERVICIOS ADMINISTRATIVOS

*Juan Pedro Escobedo*  
 C. P. JUAN PEDRO ESCOBEDO

INSTITUTO TECNOLÓGICO SUPERIOR DE RIO VERDE (I)  
 Balance Presupuestario - LDF  
 Del 1 de Enero al 30 de Junio de 2023 (6)  
 (PESOS)

Concepto (A)	Estimado/ Aprobado (B)	Devengado	Recaudado/ Pagado
<b>A. Ingresos Totales (A = A1+A2+A3)</b>	<b>52,366,130</b>	<b>26,215,001</b>	<b>26,215,001</b>
A1. Ingresos de Libre Disposición	52,366,130	26,215,001	26,215,001
A2. Transferencias Federales Equivocadas			
A3. Financiamiento Neto	0	0	0
<b>B. Egresos Presupuestarios* (B = B1+B2)</b>	<b>52,366,130</b>	<b>22,085,706</b>	<b>22,085,706</b>
B1. Gasto No Equilibrado (sin incluir Amortización de la Deuda Pública)	3,606,800	2,432,944	2,432,944
B2. Gasto Equilibrado (sin incluir Amortización de la Deuda Pública)	42,759,274	19,572,762	19,572,762
<b>C. Remanentes del Ejercicio Anterior (C = C1 + C2)</b>	<b>0</b>	<b>0</b>	<b>0</b>
C1. Remanentes de Ingresos de Libre Disposición aplicados en el periodo			
C2. Remanentes de Transferencias Federales Equivocadas aplicados en el periodo			
<b>I. Balance Presupuestario (I = A - B + C)</b>	<b>0</b>	<b>4,149,296</b>	<b>4,149,296</b>
<b>E. Balance Presupuestario sin Financiamiento Neto (E = I - A3)</b>	<b>0</b>	<b>4,149,296</b>	<b>4,149,296</b>
<b>IV. Balance Presupuestario sin Financiamiento Neto y sin Remanentes del Ejercicio Anterior (IV = E - C)</b>	<b>0</b>	<b>4,149,296</b>	<b>4,149,296</b>

Concepto	Aprobado	Devengado	Pagado
<b>E. Intereses, Comisiones y Gastos de la Deuda (E = E1+E2)</b>	<b>0</b>	<b>0</b>	<b>0</b>
E1. Intereses, Comisiones y Gastos de la Deuda con Gasto No Equilibrado			
E2. Intereses, Comisiones y Gastos de la Deuda con Gasto Equilibrado			
<b>IV. Balance Primario (IV = E + E)</b>	<b>0</b>	<b>4,149,296</b>	<b>4,149,296</b>

Concepto	Estimado/ Aprobado	Devengado	Recaudado/ Pagado
<b>F. Financiamiento (F = F1 + F2)</b>	<b>0</b>	<b>0</b>	<b>0</b>
F1. Financiamiento con Fuente de Pago de Ingresos de Libre Disposición			
F2. Financiamiento con Fuente de Pago de Transferencias Federales Equivocadas			
<b>G. Amortización de la Deuda (G = G1 + G2)</b>	<b>0</b>	<b>0</b>	<b>0</b>
G1. Amortización de la Deuda Pública con Gasto No Equilibrado			
G2. Amortización de la Deuda Pública con Gasto Equilibrado			
<b>A3. Financiamiento Neto (A3 = F - G)</b>	<b>0</b>	<b>0</b>	<b>0</b>

Concepto	Estimado/ Aprobado	Devengado	Recaudado/ Pagado
A1. Ingresos de Libre Disposición	52,366,130	26,215,001	26,215,001
A3.1 Financiamiento Neto con Fuente de Pago de Ingresos de Libre Disposición (A3.1 = F1 - G1)	0	0	0
F1. Financiamiento con Fuente de Pago de Ingresos de Libre Disposición	0	0	0
G1. Amortización de la Deuda Pública con Gasto No Equilibrado	0	0	0

  
 SECRETARÍA DE EDUCACIÓN  
 PÚBLICA  
 INSTITUTO TECNOLÓGICO  
 SUPERIOR  
 DE RIOVERDE, S.L.P.  
 C.C.T.24650021

*[Handwritten Signature]*

III. Codo No Ejecutado (sin incluir Acreditaciones de la Cuenta Pública)	0,000,000	2,602,944	2,602,944
CI. Restante de Ingresos de Libre Disposición aplicados en el período		0	0
V. Balance Presupuestario de Recursos Disponibles (N = A1 + A3.1 - B.1 + C1)	42,739,274	23,772,057	23,772,057
VI. Balance Presupuestario de Recursos Disponibles sin Financiamiento Neto (VI = N - A3.1)	42,739,274	23,772,057	23,772,057

*[Handwritten signature]*

*[Handwritten signature]*



SECRETARÍA DE EDUCACIÓN  
PÚBLICA  
INSTITUTO TECNOLÓGICO  
SUPERIOR  
DE RIOVERDE, S.L.P.  
C.C.T.2487/0021

*[Handwritten signature]*

INSTITUTO TECNOLÓGICO SUPERIOR DE ROVERDE (IT)  
Estado Analítico del Ejercicio de Presupuesto de Egresos Detallado - LP  
Clasificación por Cuenta del Gasto (Capital y Corriente)  
Del 1 de Enero al 31 de Mayo de 2022 (C)  
BPSCE

Concepto (C)	Egresos					Subtotal (C)
	Aprobado (A)	Ampliaciones (Revoluciones)	Modificado	Unvergado	Programa	
<b>I. Gasto No Estructurado (I+L+M+O+H+Q+HH)</b>	<b>1,401,852</b>	<b>0</b>	<b>1,401,852</b>	<b>2,091,944</b>	<b>2,091,944</b>	<b>1,113,982</b>
<b>A. Servicios Personales (I+L+M+O+H+Q+HH)</b>	<b>41,800</b>	<b>0</b>	<b>41,800</b>	<b>10,000</b>	<b>10,000</b>	<b>21,800</b>
a1) Remuneraciones al Personal de Cauder Posiciones			0			0
a2) Remuneraciones al Personal de Cauder Trabajadores			0			0
a3) Remuneraciones Adicionales y Especiales			0			0
a4) Seguro del Social			0			0
a5) Otras Prestaciones Sociales y Económicas	41,800	0	41,800	10,000	10,000	21,800
a6) Previdencia			0			0
a7) Pago de Estímulos a Servidores Públicos			0			0
<b>J. Materiales y Suministros (J+K+L+M+O+H+Q+HH)</b>	<b>1,360,051</b>	<b>0</b>	<b>1,360,051</b>	<b>1,581,951</b>	<b>1,581,951</b>	<b>1,761,734</b>
j1) Materiales de Administración, Emisión de Documentos y Actos de Oficio	1,821,800	10,100	1,831,900	285,100	285,100	1,802,217
j2) Materiales y Materiales	802,861	10,100	812,961	194,200	194,200	803,077
j3) Materiales Puros y Materiales de Producción y Comercialización	10,000	0	10,000	37,000	37,000	10,000
j4) Materiales y Artículos de Consumo y de Reparación	802,861	0	802,861	285,200	285,200	802,861
j5) Productos Químicos, Farmacéuticos y de Laboratorio	210,500	0	210,500	81,000	81,000	129,500
j6) Combustibles, Lubricantes y Aceites	592,361	0	592,361	140,800	140,800	451,561
j7) Vestuario, Bienes, Premios de Producción y Artículos Deportivos	81,140	0	81,140	80,000	80,000	81,140
j8) Materiales y Suministros Para Seguridad			0			0
j9) Mantenimiento, Reparaciones y Accesorios de Vehículos	240,500	0	240,500	134,800	134,800	240,500
<b>C. Servicios Generales (C+D+E+G+H+I+K+L+M+O+H+Q+HH)</b>	<b>1,791,201</b>	<b>0</b>	<b>1,791,201</b>	<b>1,831,201</b>	<b>1,831,201</b>	<b>2,051,978</b>
c1) Servicios Básicos	142,800	0	142,800	17,000	17,000	142,800
c2) Servicios de Alimentación	234,800	0	234,800	40,100	40,100	194,700
c3) Servicios Profesionales, Científicos, Técnicos y Otros Servicios	1,290,750	0	1,290,750	144,000	144,000	1,146,750
c4) Servicios Financieros, Bancarios y Correo	20,000	0	20,000	0	0	20,000
c5) Servicios de Investigación, Reparación, Mantenimiento y Conservación	506,700	0	506,700	80,200	80,200	426,500
c6) Servicios de Comunicación Social y Publicidad	160,000	0	160,000	80,000	80,000	160,000
c7) Servicios de Transporte y Viajes	712,000	11,500	723,500	245,100	245,100	478,400
c8) Servicios Oficiales	522,200	0	522,200	170,200	170,200	352,000
c9) Otros Servicios Generales	211,000	0	211,000	11,700	11,700	199,300
<b>D. Transferencias, Subsidios y Otros Ayudos (D+E+G+H+I+K+L+M+O+H+Q+HH)</b>	<b>242,000</b>	<b>71,600</b>	<b>313,600</b>	<b>0</b>	<b>0</b>	<b>242,000</b>
d1) Transferencias Internas y Asignaciones al Sector Público			0			0
d2) Transferencias al Sector del Sector Público			0			0
d3) Subsidios y Subvenciones			0			0
d4) Ayudas Sociales	242,000	71,600	313,600	0	0	242,000
d5) Prestaciones y Asistencias			0			0
d6) Transferencias a Filiales, Unidades y Otros Afiliados			0			0
d7) Transferencias a la Seguridad Social			0			0
d8) Donaciones			0			0
d9) Transferencias al Extranjero			0			0
<b>E. Bienes Muebles, Inmuebles e Intangibles (E+F+G+H+I+K+L+M+O+H+Q+HH)</b>	<b>300,000</b>	<b>0</b>	<b>300,000</b>	<b>0</b>	<b>0</b>	<b>300,000</b>
e1) Mobiliario y Equipo de Fabricación	300,000	0	300,000	0	0	300,000
e2) Mobiliario y Equipo Educativo y Recreativo	60,000	0	60,000	0	0	60,000
e3) Equipo e Instrumental Médico y de Laboratorio			0			0
e4) Vehículos y Equipo de Transporte	40,000	0	40,000	0	0	40,000
e5) Equipo de Defensa y Seguridad			0			0
e6) Maquinaria, Otros Equipos y Herramientas	160,000	0	160,000	0	0	160,000
e7) Activos Biológicos			0			0
e8) Otros Inmuebles			0			0
e9) Activos Intangibles	30,000	0	30,000	0	0	30,000
<b>F. Inversión Pública (F+G+H+I)</b>	<b>0</b>	<b>0</b>	<b>0</b>	<b>0</b>	<b>0</b>	<b>0</b>
f1) Obras Públicas en Bienes de Dominio Público			0			0
f2) Obras Públicas en Bienes Propios			0			0
f3) Reservas, Provisiones y Acciones de Fomento			0			0
<b>G. Inversiones Financieras y Otras Operaciones (G+H+I+K+L+M+O+H+Q+HH)</b>	<b>0</b>	<b>0</b>	<b>0</b>	<b>0</b>	<b>0</b>	<b>0</b>
g1) Inversiones Para el Fomento de Actividades Productivas			0			0
g2) Acciones y Participaciones de Capital			0			0
g3) Compra de Bienes y Valores			0			0
g4) Cesiones de Prestaciones			0			0
g5) Inversiones en Filiales, Unidades y Otros Afiliados			0			0
g6) Inversiones en Usos Naturales (Inventarios)			0			0
g7) Otras Inversiones Financieras			0			0
g8) Provisiones para Contingencias y Otras Operaciones Especiales			0			0
<b>H. Participaciones y Contribuciones (H+I+K+L)</b>	<b>0</b>	<b>0</b>	<b>0</b>	<b>0</b>	<b>0</b>	<b>0</b>
h1) Participaciones			0			0
h2) Contribuciones			0			0



INSTITUTO TECNOLÓGICO SUPERIOR DE RIO VERDE (I.T.S.R.V.)  
 Estado Analítico de Ingresos Detallado - LDF  
 Del 1 de Enero al 30 de Junio de 2023 (B)  
 (PESOS)

Concepto (C)	Ingreso					Diferencia (D)
	Estimado (E)	Aplicaciones/ (Reducciones)	Modificado	Devengado	Recaudado	
<b>Ingresos de Libre Disposición</b>						
A. Impuestos			0			0
B. Cuotas y Aportaciones de Seguridad Social			0			0
C. Contribuciones de Mejoras			0			0
D. Derechos			0			0
E. Productos			0			0
F. Aprovechamientos			0			0
G. Ingresos por Ventas de Bienes y Prestación de Servicios	9,600,000	0	9,600,000	4,653,969	4,063,969	-4,942,337
H. Participaciones (H1+H2+H3+H4+H5+H6+H7+H8+H9+H10+H11)	42,756,274	0	42,756,274	21,351,032	21,351,032	-21,405,242
H1) Fondo General de Participaciones			0			0
H2) Fondo de Fomento Municipal			0			0
H3) Fondo de Fideicomiso y Recaudación	42,756,274	0	42,756,274	21,351,032	21,351,032	-21,405,242
H4) Fondo de Compensación			0			0
H5) Fondo de Donaciones de Hidrocarburos			0			0
H6) Impuesto Especial Sobre Producción y Servicios			0			0
H7) 0.136% de la Recaudación Federal Participativa			0			0
H8) 3.17% Sobre Extracción de Petróleo			0			0
H9) Gasolinas y Óleo			0			0
H10) Fondo del Impuesto Sobre la Renta			0			0
H11) Fondo de Estabilización de los Ingresos de las Entidades Federativas			0			0
I. Incentivos Derivados de la Colaboración Fiscal (I1+I2+I3+I4+I5)	0	0	0	0	0	0
I1) Tenencia o Uso de Vehículos			0			0
I2) Fondo de Compensación ISAN			0			0
I3) Impuesto Sobre Automóviles Nuevos			0			0
I4) Fondo de Compensación de Repuestos Internacionales			0			0
I5) Otros Incentivos Económicos			0			0
J. Transferencias y Asignaciones			0			0
K. Contributos	0	0	0	0	0	0
K1) Otros Contributos y Subsidios			0			0
L. Otros Ingresos de Libre Disposición (L1+L2)	0	0	0	0	0	0
L1) Participaciones en Ingresos Locales			0			0
L2) Otros Ingresos de Libre Disposición			0			0
<b>L. Total de Ingresos de Libre Disposición (G+H+I+J+K+L)</b>	<b>52,356,274</b>	<b>0</b>	<b>52,356,274</b>	<b>26,215,011</b>	<b>26,215,011</b>	<b>-46,141,263</b>
<b>Ingresos Excedentes de Ingresos de Libre Disposición</b>						
<b>Transferencias Federales Eficuentes</b>						
A. Aportaciones (A1+A2+A3+A4+A5+A6)	0	0	0	0	0	0
A1) Fondo de Aportaciones para la Norma Educativa y Gasto Operativo			0			0
A2) Fondo de Aportaciones para los Servicios de Salud			0			0
A3) Fondo de Aportaciones para la Infraestructura Social			0			0
A4) Fondo de Aportaciones para el Fortalecimiento de los Municipios y de las Demarcaciones Territoriales del Distrito Federal			0			0
A5) Fondo de Aportaciones Multisectoriales			0			0



SECRETARÍA DE EDUCACIÓN PÚBLICA  
 INSTITUTO TECNOLÓGICO SUPERIOR  
 DE RIO VERDE, S.L.P.  
 C.U. 2741100021

*[Handwritten signature]*

*[Handwritten signature]*

INSTITUTO TECNOLÓGICO SUPERIOR DE RÍO VERDE (I.T.S.)  
 Estado Analítico de Ingresos Detallado - LOF  
 Del 1 de Enero al 30 de Junio de 2023 (I)  
 (PESOS)

Concepto (I)	Ingresos					Diferencia (II)
	Estimado (II)	Aplicaciones/ (Reducciones)	Modificado	Divergente	Realizado	
a) Fondo de Aportaciones para la Educación Tecnológica y de Adultos			0			0
a7) Fondo de Aportaciones para la Seguridad Pública de los Estados y del Distrito Federal			0			0
a8) Fondo de Aportaciones para el Fortalecimiento de los Entidades Federativas			0			0
<b>B. Convenios (B-01+B2+B3+B4)</b>	0	0	0	0	0	0
01) Convenios de Protección Social en Salud			0			0
02) Convenios de Descentralización			0			0
03) Convenios de Rescate			0			0
04) Otros Convenios y Subsidios			0			0
<b>C. Fondos Distintos de Aportaciones (C=1+C2)</b>	0	0	0	0	0	0
01) Fondo para Entidades Federativas y Municipios Productores de Hidrocarburos			0			0
02) Fondo Misto			0			0
D. Transferencias, Asignaciones, Subsidios y Subvenciones			0			0
y Pensiones y Jubilaciones			0			0
E. Otras Transferencias Federales Etiquetadas			0			0
<b>II. Total de Transferencias Federales Etiquetadas (II = A + B + C + D + E)</b>	0	0	0	0	0	0
<b>III. Ingresos Derivados de Financiamientos (III = A)</b>	0	0	0	0	0	0
A. Ingresos Derivados de Financiamientos			0			0
<b>IV. Total de Ingresos (IV = I + II + III)</b>	52,368,130	0	52,368,130	26,215,001	26,215,001	-26,153,129
<b>Datos Informativos</b>						
1. Ingresos Derivados de Financiamientos con Fuente de Pago de Ingresos de Libre Disposición			0			0
2. Ingresos Derivados de Financiamientos con Fuente de Pago de Transferencias Federales Etiquetadas			0			0
3. Ingresos Derivados de Financiamientos (3 = 1 + 2)	0	0	0	0	0	0



*Rosa María Martínez Nicolás*  
 SECRETARÍA DE EDUCACIÓN PÚBLICA  
 INSTITUTO TECNOLÓGICO SUPERIOR DE RÍO VERDE, S.L.P.  
 C.C.124E1T0217  
 DIRECTORA GENERAL

*[Firma]*  
 C.P. ROSA BALAZAR FLORES  
 SUBDIRECCIÓN DE SERVICIOS ADMINISTRATIVOS

*[Firma]*  
 C.P. JUAN PEDRO RODRIGUEZ TORRES

**INSTITUTO TECNOLÓGICO SUPERIOR DE RIO VERDE S de RL de CV**  
**Estado Analítico del Ejercicio del Presupuesto de Egresos Dotado - LDF**  
**Clasificación por Objeto del Gasto (Capítulo y Concepto)**  
 Del 1 de Enero al 31 de Julio de 2017 (C)

Concepto (A)	Ejercicio					Subtotal (G)
	Aprobado (B)	Ampliaciones (Modificaciones) (C)	Reservado (D)	Devengado (E)	Pagado (F)	
1) Bienes Personales 1.1) Bienes Personales (1-11-12-13-14-15-16-17)	0	0	0	0	0	0
1.1.1) Honorarios de la Junta Pública						
1.1.2) Honorarios de la Junta Pública						
1.1.3) Contratos de la Junta Pública						
1.1.4) Gastos de la Junta Pública						
1.1.5) Costo por Colegiatura						
1.1.6) Agencia Financiera						
1.1.7) Admisión de Colegiatura Escuelas, Colegios (M) (L) (N)						

*[Handwritten signature]*

*[Handwritten signature]*



**SECRETARÍA DE EDUCACIÓN PÚBLICA**  
**INSTITUTO TECNOLÓGICO SUPERIOR DE RIOVERDE, S. de RL de CV**  
 C.C.T.24EIT00021

*[Handwritten signature]*

**INSTITUTO TECNOLÓGICO SUPERIOR DE RÍO VERDE (S.I.T.S.)**  
**Estado Analítico del Ejercicio del Proceso de Ingresos Destinado - L.P.**  
**Clasificación por Cuenta del Gasto (Código y Concepto)**  
**Del 1 de Enero al 30 de Julio de 2013**  
**(PESOS)**

Categoría (C)	Ingresos					Saldo Ejercicio (C)
	Aprobado (A)	Aplicaciones (Recepciones)	Modificado	Orzamentado	Pagos	
<b>A. Gasto Operativo (0=01+02+03+04+05)</b>	42,758,274	0	42,758,274	18,572,762	18,572,762	25,185,512
<b>A. Servicios Personales (A=01+02+03+04+05+07)</b>	37,054,237	0	37,054,237	16,277,608	16,277,608	20,776,629
01) Remuneraciones al Personal de Carácter Permanente	19,987,725	0	19,987,725	10,177,552	10,177,552	9,810,173
02) Remuneraciones al Personal de Carácter Transitorio	0	0	0	0	0	0
03) Remuneraciones Accesorias y Prestaciones	6,773,689	0	6,773,689	1,086,594	1,086,594	5,687,095
04) Seguridad Social	5,218,290	712,000	5,930,290	3,025,008	3,025,008	2,905,282
05) Otras Prestaciones Sociales y Económicas	4,152,542	-712,000	3,440,542	1,527,368	1,527,368	1,913,174
06) Prestaciones	0	0	0	0	0	0
07) Pago de Contribución a Servidores Públicos	263,771	0	263,771	0	0	263,771
<b>B. Materiales y Suministros (B=06+07+08+09+10+11+12+13+14)</b>	137,432	0	137,432	131,426	131,426	5,996
01) Materiales de Administración, Gestión de Documentos y Afines de Oficina	154,022	0	154,022	81,122	81,122	72,900
02) Materiales y Suministros	5,000	0	5,000	5,217	5,217	-217
03) Materiales Primarios y Materiales de Investigación y Comercialización	0	0	0	0	0	0
04) Materiales y Afines de Construcción y de Reparación	5,000	0	5,000	0	0	5,000
05) Productos Químicos, Farmacéuticos y de Laboratorio	0	0	0	0	0	0
06) Combustibles, Lubricantes y Afines	12,200	0	12,200	43,068	43,068	-30,868
07) Vehículos, Bienes, Herramientas, Mobiliario y Activos Especiales	0	0	0	0	0	0
08) Materiales y Suministros para Seguridad	0	0	0	0	0	0
09) Herramientas, Colecciones y Accesorios Menores	10,000	0	10,000	908	908	9,092
<b>C. Servicios Generales (C=01+02+03+04+05+06+08)</b>	5,817,000	0	5,817,000	3,020,431	3,020,431	2,796,569
01) Servicios Básicos	897,000	118,000	1,015,000	129,500	129,500	885,500
02) Servicios de Asesoramiento	14,000	21,200	35,200	67,216	67,216	-32,016
03) Servicios Profesionales, Científicos, Técnicos y Otros Servicios	2,270,000	43,100	2,313,100	1,289,401	1,289,401	1,023,699
04) Servicios Financieros, Bancarios y Comerciales	110,000	0	110,000	60,267	60,267	49,733
05) Servicios de Inspección, Reparativa, Mantenimiento y Conservación	300,000	10,000	310,000	194,232	194,232	115,768
06) Servicios de Comunicación Social y Publicitaria	1,000	0	1,000	0	0	1,000
07) Servicios de Transporte y Viajes	110,000	-1,000	109,000	91,241	91,241	17,759
08) Servicios Oficiales	104,000	0	104,000	26,040	26,040	77,960
09) Otros Ingresos Generales	300,000	-10,000	290,000	248,516	248,516	41,484
<b>D. Transferencias, Adquisiciones, Subsidios y Otros Ayudas (D=01+02+03+04+05+06+07+08+09)</b>	0	0	0	0	0	0
01) Transferencias Internas y Adquisiciones al Sector Público	0	0	0	0	0	0
02) Transferencias al Sector del Sector Público	0	0	0	0	0	0
03) Subsidios y Subvenciones	0	0	0	0	0	0
04) Ayudas Sociales	0	0	0	0	0	0
05) Pensiones y Jubilaciones	0	0	0	0	0	0
06) Transferencias a Filiales, Matrices y Otras Afines	0	0	0	0	0	0
07) Transferencias a la Seguridad Social	0	0	0	0	0	0
08) Donativos	0	0	0	0	0	0
09) Transferencias al Exterior	0	0	0	0	0	0
<b>E. Bienes Muebles, Inmuebles e Intangibles (E=01+02+03+04+05+06+07+08)</b>	0	0	0	0	0	0
01) Mobiliario y Equipos de Administración	0	0	0	0	0	0
02) Mobiliario y Equipos Educativos e Investigativos	0	0	0	0	0	0
03) Equipos e Instrumentos Médicos y de Laboratorio	0	0	0	0	0	0
04) Vehículos y Equipos de Transporte	0	0	0	0	0	0
05) Equipos de Defensa y Seguridad	0	0	0	0	0	0
06) Maquinaria, Otros Equipos y Herramientas	0	0	0	0	0	0
07) Activos Intangibles	0	0	0	0	0	0
08) Bienes Inmuebles	0	0	0	0	0	0
09) Activos Intangibles	0	0	0	0	0	0
<b>F. Transferencia Pública (F=01+02)</b>	0	0	0	0	0	0
01) Otras Fuentes de Ingresos de Carácter Público	0	0	0	0	0	0
02) Otras Fuentes de Ingresos Propios	0	0	0	0	0	0
03) Proyección Presupuestaria y Asignación de Fondos	0	0	0	0	0	0
<b>G. Inversiones Financieras y Otras Operaciones (G=01+02+03+04+05+06)</b>	0	0	0	0	0	0
01) Inversiones para el Fomento de Actividades Productivas	0	0	0	0	0	0
02) Préstamos y Participaciones de Capital	0	0	0	0	0	0
03) Compra de Títulos y Valores	0	0	0	0	0	0
04) Operaciones de Préstamos	0	0	0	0	0	0
05) Inversiones en Bienes Muebles, Inmuebles y Otros Bienes	0	0	0	0	0	0
06) Fomento de la Actividad Industrial (Iniciativa)	0	0	0	0	0	0
07) Otras Inversiones Financieras	0	0	0	0	0	0
08) Proyección para Contabilización y Otras Operaciones Especiales	0	0	0	0	0	0
<b>H. Participaciones y Aportaciones (H=01+02+03)</b>	0	0	0	0	0	0
01) Participaciones	0	0	0	0	0	0
02) Aportaciones	0	0	0	0	0	0



SECRETARÍA DE EDUCACIÓN  
PÚBLICA  
INSTITUTO TECNOLÓGICO  
SUPERIOR  
DE RÍO VERDE, S.L.P.  
D.F. (INSTITUTO)

*[Handwritten signature]*

*[Handwritten signature]*



Concepto	Estimado/ Aprobado	Devengado	Recaudado/ Pagado
A2. Transferencias Federales Etiquetadas	0	0	0
A3.2 Financiamiento Neto con Fuente de Pago de Transferencias Federales Etiquetadas (A3.2 = F2 - G2)	0	0	0
F2. Financiamiento con Fuente de Pago de Transferencias Federales Etiquetadas	0	0	0
G2. Amortización de la Deuda Pública con Gasto Etiquetado	0	0	0
B2. Gasto Etiquetado (sin incluir Amortización de la Deuda Pública)	42,798,274	19,572,762	19,572,762
C2. Retenciones de Transferencias Federales Etiquetadas aplicadas en el periodo		0	0
<b>VII. Balance Presupuestario de Recursos Etiquetados (VII = A2 + A3.2 - B2 + C2)</b>	<b>-42,798,274</b>	<b>-19,572,762</b>	<b>-19,572,762</b>
<b>VIII. Balance Presupuestario de Recursos Etiquetados sin Financiamiento Neto (VIII = VII - A3.2)</b>	<b>-42,798,274</b>	<b>-19,572,762</b>	<b>-19,572,762</b>



*Rosa María Martínez Róeles*  
 MTRA. ROSA MARÍA MARTÍNEZ RÓELES  
 DIRECTORA GENERAL

SECRETARÍA DE EDUCACIÓN  
 PÚBLICA  
 INSTITUTO TECNOLÓGICO  
 SUPERIOR  
 DE RIOVERDE, S.L.P.  
 C.C.T24EIT00021

*Norma Saizar Flores*  
 C.P. NORMA SAIZAR FLORES  
 SUBDIRECCIÓN DE SERVICIOS  
 ADMINISTRATIVOS

*Juan Pedro Rodríguez Torres*  
 C.P. JUAN PEDRO RODRÍGUEZ TORRES

INSTITUTO TECNOLÓGICO SUPERIOR DE RIO VERDE (I.T.S.)  
 Estado Auxiliar del Ejercicio del Presupuesto de Egresos Diferidos - LCF  
 Clasificado por Objeto del Gasto (Capítulo y Concepto)  
 Del 1 de Enero 2023 de Abril de 2023 (23)

Concepto (3)	Egresos					Subtotal (4)
	Aprobado (5)	Asignación (6)	Modificado	Devengado	Pagado	
100 Convenios						0
1. Estado Público (11-10-3-4-4)-10-10	0	0	0	0	0	0
11) Personal de la Estatal Pública						0
12) Materiales de la Estatal Pública						0
13) Combustibles de la Estatal Pública						0
14) Dietas de la Estatal Pública						0
15) Gastos por Coberturas						0
16) Ayudas Financieras						0
17) Ayudas del Ejecutivo Fiscal de México (EAFOM)						0
<b>II. Total de Egresos (3+1+2)</b>	<b>\$0,000,000</b>	<b>0</b>	<b>\$0,000,000</b>	<b>22,065,798</b>	<b>22,065,798</b>	<b>30,305,404</b>

*Rosa María Martínez Aceles*  
 MEX. ROSA MARÍA MARTÍNEZ ACELES  
 DIRECTORA GENERAL



*Adrián Salazar Flores*  
 C.F. ADRIÁN SALAZAR FLORES  
 SUBDIRECCIÓN DE SERVICIOS ADMINISTRATIVOS

*Juan Pedro Rivas*  
 SECRETARÍA DE EDUCACIÓN  
 PÚBLICA  
 INSTITUTO TECNOLÓGICO  
 SUPERIOR  
 DE RIO VERDE, S.L.R.  
 C.G. T.24EIT00021

INSTITUTO TECNOLÓGICO SUPERIOR DE RIO VERDE (a)  
 Estado Analítico del Ejercicio del Presupuesto de Egresos Detallado - LOF  
 Clasificación Administrativa  
 Del 1 de Enero al 30 de Junio (a) 2023 (b)  
 (PESOS)

Concepto (c)	Egresos					Salajercicio (n)
	Aprobado (d)	Aplicaciones/ (Reducciones)	Modificado	Devengado	Pagado	
<b>I. Gasto No Etiquetado (I=A+B+C+D+E+F+G+H)</b>	<b>9,505,856</b>	<b>0</b>	<b>9,505,856</b>	<b>2,492,944</b>	<b>2,492,944</b>	<b>7,113,913</b>
SUBDIRECCION ACADÉMICA	4,238,355	0	4,238,355	647,984	647,984	3,590,371
SUBDIRECCION ADMINISTRATIVA	2,368,097	0	2,368,097	793,356	793,356	1,575,300
SUBDIRECCION DE PLANEACION	1,556,865	0	1,556,865	737,421	737,421	919,383
SUBDIRECCION DE VINCULACION	1,343,000	0	1,343,000	314,173	314,173	1,028,827
						0
						0
						0
						0
<b>II. Gasto Etiquetado (I=A+B+C+D+E+F+G+H)</b>	<b>42,759,274</b>	<b>0</b>	<b>42,759,274</b>	<b>19,572,762</b>	<b>19,572,762</b>	<b>23,186,512</b>
SUBDIRECCION ACADÉMICA	0	0	0	0	0	0
SUBDIRECCION ADMINISTRATIVA	42,759,074	0	42,759,074	19,572,566	19,572,566	23,186,488
SUBDIRECCION DE PLANEACION	200	0	200	176	176	24
SUBDIRECCION DE VINCULACION	0	0	0	0	0	0
						0
						0
						0
						0
<b>III. Total de Egresos (II + I + B)</b>	<b>52,265,130</b>	<b>0</b>	<b>52,265,130</b>	<b>22,065,706</b>	<b>22,065,706</b>	<b>30,300,425</b>

*Rosa María Martínez*  
 MTRA. ROSA MARÍA MARTÍNEZ ROBLES  
 DIRECTORA GENERAL



*Norma Galazar Flores*  
 C.P. NORMA GALAZAR FLORES  
 SUBDIRECCION DE SERVICIOS  
 ADMINISTRATIVOS

SECRETARÍA DE EDUCACIÓN  
 PÚBLICA  
 INSTITUTO TECNOLÓGICO  
 SUPERIOR  
 DE RIO VERDE, S.L.P.  
 C.C. 1246796021

C.P. JUAN PEDRO RODRÍGUEZ TORRES

*Juan Pedro Rodríguez Torres*

INSTITUTO TECNOLÓGICO SUPERIOR DE RÍO VERDE (I)  
 Estado Analítico del Ejercicio del Presupuesto de Egresos Detallado - LDF  
 Clasificación Funcional (Finalidad y Función)  
 Del 1 de Enero al 31 de Julio de 2023 (S)  
 (Público)

Concepto (K)	Egresos					Subtotal (M)
	Aprobado (S)	Ampliaciones (Reducciones)	Modificado	Entregado	Pagado	
<b>I. Gasto No Obligado (B+A+B+C+D)</b>	<b>9,006,856</b>	<b>0</b>	<b>9,006,856</b>	<b>2,492,944</b>	<b>2,492,944</b>	<b>7,113,912</b>
<b>A. Gobierno (A+1+2+3+4+5+6+7+8)</b>	<b>0</b>	<b>0</b>	<b>0</b>	<b>0</b>	<b>0</b>	<b>0</b>
a1) Legislación			0			0
a2) Justicia			0			0
a3) Coordinación de la Política de Gobierno			0			0
a4) Relaciones Exteriores			0			0
a5) Asuntos Financieros y Hacendarios			0			0
a6) Seguridad Nacional			0			0
a7) Asuntos de Orden Público y de Seguridad Interior			0			0
a8) Otros Servicios Generales			0			0
<b>B. Desarrollo Social (B+1+2+3+4+5+6+7)</b>	<b>9,006,856</b>	<b>0</b>	<b>9,006,856</b>	<b>2,492,944</b>	<b>2,492,944</b>	<b>7,113,912</b>
b1) Protección Ambiental			0			0
b2) Vivienda y Servicios a la Comunidad			0			0
b3) Salud			0			0
b4) Recreación, Cultura y Otros Manifestaciones Sociales			0			0
b5) Educación	<b>9,006,856</b>	<b>0</b>	<b>9,006,856</b>	<b>2,492,944</b>	<b>2,492,944</b>	<b>7,113,912</b>
b6) Protección Social			0			0
b7) Otros Asuntos Sociales			0			0
<b>C. Desarrollo Económico (C+1+2+3+4+5+6+7+8+9)</b>	<b>0</b>	<b>0</b>	<b>0</b>	<b>0</b>	<b>0</b>	<b>0</b>
c1) Asuntos Económicos, Comerciales y Laborales en General			0			0
c2) Agricultura, Silvicultura, Pesca y Caza			0			0
c3) Construcción y Energía			0			0
c4) Minería, Manufacturas y Construcción			0			0
c5) Transporte			0			0
c6) Comunicaciones			0			0
c7) Turismo			0			0
c8) Ciencia, Tecnología e Innovación			0			0
c9) Otras Industrias y Otros Asuntos Económicos			0			0
<b>D. Otros no Clasificados en Funciones Anteriores (D+1+2+3+4)</b>	<b>0</b>	<b>0</b>	<b>0</b>	<b>0</b>	<b>0</b>	<b>0</b>
d1) Transferencias de la Entidad Pública / Costo Financiero de la Entidad			0			0
d2) Transferencias, Participaciones y Apoyos entre Entidades Nuevas y Organos de Gobierno			0			0
d3) Resarcimiento del Sistema Financiero			0			0
d4) Adelantos de Ejercicios Fiscales Anteriores			0			0
<b>E. Gasto Obligado (B+A+B+C+D)</b>	<b>42,759,274</b>	<b>0</b>	<b>42,759,274</b>	<b>19,572,760</b>	<b>19,572,762</b>	<b>23,186,512</b>
<b>A. Gobierno (A+1+2+3+4+5+6+7+8)</b>	<b>0</b>	<b>0</b>	<b>0</b>	<b>0</b>	<b>0</b>	<b>0</b>
a1) Legislación			0			0
a2) Justicia			0			0
a3) Coordinación de la Política de Gobierno			0			0
a4) Relaciones Exteriores			0			0
a5) Asuntos Financieros y Hacendarios			0			0
a6) Seguridad Nacional			0			0
a7) Asuntos de Orden Público y de Seguridad Interior			0			0
a8) Otros Servicios Generales			0			0
<b>B. Desarrollo Social (B+1+2+3+4+5+6+7)</b>	<b>42,759,274</b>	<b>0</b>	<b>42,759,274</b>	<b>19,572,760</b>	<b>19,572,762</b>	<b>23,186,512</b>
b1) Protección Ambiental			0			0
b2) Vivienda y Servicios a la Comunidad			0			0
b3) Salud			0			0
b4) Recreación, Cultura y Otros Manifestaciones Sociales			0			0
b5) Educación	<b>42,759,274</b>	<b>0</b>	<b>42,759,274</b>	<b>19,572,760</b>	<b>19,572,762</b>	<b>23,186,512</b>
b6) Protección Social			0			0
b7) Otros Asuntos Sociales			0			0

  
 SECRETARÍA DE EDUCACIÓN PÚBLICA  
 INSTITUTO TECNOLÓGICO SUPERIOR DE RÍO VERDE, S.L.P.  
 C.C.T.24E1700021

*[Handwritten signature]*

*[Handwritten signature]*

INSTITUTO TECNOLÓGICO SUPERIOR DE RIO VERDE (IT)  
 Estado Analítico del Ejercicio del Presupuesto de Egresos Detallado - LDF  
 Clasificación Funcional (Finalidad y Función)  
 Del 1 de Enero al 31 de Junio de 2023 (G)  
 PESCS:

Concepto (d)	Egresos					Subjercicio (e)
	Aprobado (f)	Aplicaciones (Rebajas) (g)	Modificado (h)	Ejecutado (i)	Pagado (j)	
<b>C. Desarrollo Económico (C01+C2+C3+C4+C5+C6+C7+C8)</b>	0	0	0	0	0	0
c1) Asesoría Económica, Consultoría y Laborales en General			0			0
c2) Agricultura, Silvicultura, Pesca y Caza			0			0
c3) Combustibles y Energía			0			0
c4) Minería, Manufacturas y Construcción			0			0
c5) Transporte			0			0
c6) Comunicaciones			0			0
c7) Turismo			0			0
c8) Ciencia, Tecnología e Innovación			0			0
c9) Otros Ingresos y Otros Asesoría Económica			0			0

*J*

  
 SECRETARÍA DE EDUCACIÓN  
 PÚBLICA  
 INSTITUTO TECNOLÓGICO  
 SUPERIOR  
 DE RIOVERDE, S.L.P.  
 C.C.T24EJUC23

*M*

INSTITUTO TECNOLÓGICO SUPERIOR DE RÍO VERDE (I  
 Estado Analítico del Ejercicio del Presupuesto de Egresos Detallado - LDF  
 Clasificación Funcional (Finalidad y Función)  
 Del 1 de Enero al 30 de Junio de 2023 (Q)  
 (PECO)

Concepto (Q)	Egresos					Subejercicio (Q)
	Aprobado (Q)	Aplicaciones (Rebajas) (Q)	Modificado	Enviado	Pagado	
<b>D. Otras No Clasificadas en Funciones Asistenciales (D=D1+D2+D3+D4)</b>	0	0	0	0	0	0
d1) Transferencias de la Deuda Pública / Cede Financiera de la Deuda			0			0
d2) Transferencias, Participaciones y Apoyos entre Gobiernos, Estados y Órganos de Gobierno			0			0
d3) Saneamiento del Sistema Financiero			0			0
d4) Ayudas de Ejercicios Fiscales Anteriores			0			0
<b>H. Total de Egresos (H = I + H)</b>	<b>52,366,130</b>	<b>0</b>	<b>52,366,130</b>	<b>22,055,705</b>	<b>22,055,705</b>	<b>30,310,426</b>

SECRETARÍA DE ADMINISTRACIÓN

*Maria Margarita Robles*  
 MTRA. ROSA MARÍA MARTÍNEZ ROBLES  
 DIRECTORA GENERAL

SECRETARÍA DE ADMINISTRACIÓN  
 PÚBLICA  
 INSTITUTO TECNOLÓGICO  
 SUPERIOR  
 DE RÍO VERDE, S.L.P.  
 C.C. T246TT0021

*Norma Salazar Flores*  
 C.P. NORMA SALAZAR FLORES  
 SUBDIRECCIÓN DE SERVICIOS ADMINISTRATIVOS

*Juan Alfredo Rodríguez Torres*  
 C.P. JUAN ALFREDO RODRÍGUEZ TORRES

**INSTITUTO TECNOLÓGICO SUPERIOR DE RIO VERDE (ITSV)**  
**Estado Analítico del Ejercicio del Presupuesto de Egresos Detallado - LEF**  
**Clasificación de Servicios Personales por Categoría**  
**Del 1 de Enero al 30 de Junio de 2023 (6)**  
**(PESOS)**

Concepto (C)	Egresos					Subejercicio (S)
	Aprobado (A)	Ampliaciones/ Reducciones	Modificados	Devengado	Pagado	
<b>I. Gasto No Etiquetado (I=A+B+C+D+E+F)</b>	41,000	0	41,000	10,000	10,000	31,000
A. Personal Administrativo y de Servicio Público	41,000	0	41,000	10,000	10,000	31,000
B. Magisterio			0			0
C. Servicios de Salud (C=c1+c2)	0	0	0	0	0	0
c1) Personal Administrativo			0			0
c2) Personal Médico, Paramédico y afín			0			0
D. Seguridad Pública			0			0
E. Gastos asociados a la implementación de nuevos leyes federales o reformas a las mismas (E = e1 + e2)	0	0	0	0	0	0
e1) Nombre del Programa o Ley 1			0			0
e2) Nombre del Programa o Ley 2			0			0
F. Servicios laborales definitivos			0			0
<b>II. Gasto Etiquetado (II=A+B+C+D+E+F)</b>	37,054,337	0	37,054,337	13,377,500	13,377,500	23,676,837
A. Personal Administrativo y de Servicio Público	37,054,337	0	37,054,337	13,377,500	13,377,500	23,676,837
B. Magisterio			0			0
C. Servicios de Salud (C=c1+c2)	0	0	0	0	0	0
c1) Personal Administrativo			0			0
c2) Personal Médico, Paramédico y afín			0			0
D. Seguridad Pública			0			0
E. Gastos asociados a la implementación de nuevas leyes federales o reformas a las mismas (E = e1 + e2)	0	0	0	0	0	0
e1) Nombre del Programa o Ley 1			0			0
e2) Nombre del Programa o Ley 2			0			0
F. Servicios laborales definitivos			0			0
<b>III. Total del Gasto en Servicios Personales (III = I + II)</b>	37,095,337	0	37,095,337	13,387,500	13,387,500	23,717,837

*Rosa María Martínez Robles*  
 MTRA. ROSA MARÍA MARTÍNEZ ROBLES  
 DIRECTORA GENERAL

*Norma Salazar Flores*  
 C.P. NORMA SALAZAR FLORES  
 SUBDIRECCIÓN DE SERVICIOS ADMINISTRATIVOS

*Juan Pedro Rodríguez Torres*  
 C.P. JUAN PEDRO RODRÍGUEZ TORRES

SECRETARÍA DE EDUCACIÓN  
 PÚBLICA  
 INSTITUTO TECNOLÓGICO  
 SUPERIOR  
 DE RIOVERDE, S.L.P.  
 C.C.1245100021

INSTITUTO TECNOLÓGICO SUPERIOR DE RIO VERDE (s)

Informe sobre Estudios Actuariales - LDF

	Pensiones y jubilaciones	Salud	Riesgos de trabajo	Invalidez y vejez	Otras prestaciones sociales
Datos Ingresos:					
Déficit/superávit actuarial					
Generación actual					
Generaciones futuras					
Periodo de suficiencia					
Año de descapitalización					
Tasa de rendimiento					
Estudio actuarial					
Año de elaboración del estudio actuarial					
Empresa que elaboró el estudio actuarial					



SECRETARÍA DE EDUCACIÓN  
PÚBLICA  
INSTITUTO TECNOLÓGICO  
SUPERIOR  
DE RIO VERDE, S.L.P.  
C.C.T.34EIT00021

*Rosa María Martínez*  
MTRA. ROSA MARÍA MARTÍNEZ ROJAS  
DIRECTORA GENERAL

*Norma Salazar Flores*  
C.P. NORMA SALAZAR FLORES  
SUBDIRECCIÓN DE SERVICIOS  
ADMINISTRATIVOS

*Juan Pedro Rodríguez Torres*  
C.P. JUAN PEDRO RODRÍGUEZ TORRES



INSTITUTO TECNOLÓGICO SUPERIOR DE RIO VERDE (s)

Informe sobre Estadísticas Actuariales - LDF

	Pensiones y jubilaciones	Salud	Riesgos de trabajo	Invalididad y vejez	Otras prestaciones sociales
<b>Tipo de Sistema</b>					
Prestación laboral o Fondo general para trabajadores del estado o municipio					
Beneficio definido, Contribución definida o Mixto					
<b>Población afiliada</b>					
<b>Activos</b>					
Edad máxima					
Edad mínima					
Edad promedio					
<b>Pensionados y Jubilados</b>					
Edad máxima					
Edad mínima					
Edad promedio					
<b>Beneficiarios</b>					
Promedio de años de servicio (trabajadores activos)					
Aportación individual al plan de pensión como % del salario					
Aportación del ente público al plan de pensión como % del salario					
Crecimiento esperado de los pensionados y jubilados (como %)					
Crecimiento esperado de los activos (como %)					
Edad de Jubilación o Pensión					
Esperanza de vida					
<b>Ingresos del Fondo</b>					
Ingresos Anuales al Fondo de Pensiones					
<b>Nómina anual</b>					
Activos					
Pensionados y Jubilados					
Beneficiarios de Pensionados y Jubilados					
<b>Monto mensual por pensión</b>					
Máximo					
Mínimo					
Promedio					
<b>Monto de la reserva</b>					
<b>Valor presente de las obligaciones</b>					
Pensiones y Jubilaciones en curso de pago					
Generación actual					
Generaciones futuras					
<b>Valor presente de las contribuciones asociadas a los sueldos futuros de cotización X%</b>					
Generación actual					
Generaciones futuras					
<b>Valor presente de aportaciones futuras</b>					
Generación actual					
Generaciones futuras					

SIN INFORMACIÓN QUE REVELAR



SECRETARÍA DE EDUCACIÓN PÚBLICA  
 INSTITUTO TECNOLÓGICO SUPERIOR DE RIOVERDE, S.L.R.  
 C.C.T24EIT0021