



EDUCACIÓN
SECRETARÍA DE EDUCACIÓN PÚBLICA



POTOSÍ
PARA LOS POTOSINOS
GOBIERNO DEL ESTADO 2019-2027



TECNOLOGICO
NACIONAL DE MEXICO

Instituto Tecnológico Superior
de Rioverde, S.L.P.
Subdirección de servicios
administrativos
Recursos financieros

Rioverde, San Luis Potosí., **12/Junio/2023**
OFICIO: ITRSV/R/2387/2023.
Asunto: Entrega de estados financieros

C.P. JOSE LUIS GONZALEZ ACOSTA
DIRECCIÓN DE CONTABILIDAD GUBERNAMENTAL
DE LA SECRETARIA DE FINANZAS DEL GOBIERNO DEL ESTADO DE SAN LUIS POTOSÍ.
PRESENTE

Por medio de la presente me permito enviar a Usted la información financiera correspondiente al mes de Abril de 2023, a fin de cumplir con lo establecido en el Art. 80 Frac. VI de la Constitución Política del Estado, los artículos 49, 64, y 66 de la Ley de Presupuesto, Contabilidad y Gasto Público, el 69 Frac. I, II y III, 72 Frac. I y II del Reglamento de dicha Ley, y Art. 26 Frac. I del Reglamento Interior de la Secretaría de Finanzas, que a continuación se anexa:

Sin más por el momento agradezco la atención a la presente y me reitero a sus órdenes para cualquier duda o aclaración.

ATENTAMENTE

Tecnológicamente Superior


LCDA. ROSA MARÍA MARTÍNEZ ROBLES
DIRECTORA GENERAL
SECRETARÍA DE EDUCACION PÚBLICA
INSTITUTO TECNOLÓGICO SUPERIOR
DE RIOVERDE, S.L.P.
C.C.T.24EIT00021

Copias:

Mtra. Damaris Grageda Acosta. Directora General de Planeación y Presupuesto de la Secretaría de Finanzas.
Lic. Liliana Esperanza González Díaz. Titular del Órgano Interno de Control de Organismos Descentralizados de la S.E.G.E.
Lic. Sergio Arturo Aguiñaga Muñiz. Contralor General del Estado.
Lic. Juan Antonio Martínez Alvarado. Director de Educación Media Superior y Superior de la SEGE

Minutario

Expediente

L'RMMR/CP/SF/C.P. JPRT

"2023, AÑO DEL CENTENARIO DEL VOTO DE LAS MUJERES EN SAN LUIS POTOSÍ, PRECURSOR NACIONAL"



Información Contable:

1. Estado de Actividades
2. Estado de Situación Financiera
3. Estado de Variaciones en la Hacienda Pública
4. Estado de Cambios en la Situación Financiera
5. Estado de Flujos de Efectivo
6. Notas a los estados financieros
7. Reporte Analítico del Activo
8. Estado Analítico de la Deuda y otros pasivos

Información Presupuestaria:

9. Estado Analítico de Ingresos
10. Estado Analítico del ejercicio del Presupuesto de Egresos en Clasificación Administrativa.
11. Estado Analítico del Ejercicio del Presupuesto del Egreso en clasificación económica (por tipo de gasto)
12. Estado Analítico del Ejercicio del Presupuesto del Egreso en clasificación por objeto de gasto (capítulo y concepto)
13. Estado Analítico del ejercicio del Presupuesto de Egresos por clasificación funcional.
14. Estado Analítico del ejercicio del Presupuesto de Egresos por fuente de financiamiento.

Información Programática:

15. Gasto por categoría programática.
16. Programas y proyectos de inversión.



SECRETARÍA DE EDUCACION
PÚBLICA
INSTITUTO TECNOLÓGICO
SUPERIOR
DE RIOVERDE, S.L.P.
C.C.T.24EIT00021

"2023, AÑO DEL CENTENARIO DEL VOTO DE LAS MUJERES EN SAN LUIS POTOSÍ, PRECURSOR NACIONAL"



Carretera Rioverde-San Ciró Km. 4.5, C.P. 79610
Rioverde, S.L.P. Tel: (487) 87-2-03-80, Ext com. 101
e-mail: dir_drioverde@tecnm.mx



2023
AÑO DE
**Francisco
VILLA**

INSTITUTO TECNOLÓGICO SUPERIOR DE RIO VERDE

Estado de Actividades

Del 1 de Enero al 31 de Mayo de 2023

(Cifras en Pesos)

Concepto	2023	2022
INGRESOS Y OTROS BENEFICIOS		
Ingresos de Gestión	3,859,929	8,689,564
Impuestos	0	0
Cuotas y Aportaciones de Seguridad Social	0	0
Contribuciones de Mejoras	0	0
Derechos	0	0
Productos	0	0
Aprovechamientos	0	0
Ingresos por Venta de Bienes y Prestación de Servicios	3,859,929	8,689,564
Participaciones, Aportaciones, Convenios, Incentivos Derivados de la Colaboración Fiscal, Fondos Distintos de Aportaciones, Transferencias, Asignaciones, Subsidios y Subvenciones, y Pensiones y Jubilaciones	18,462,630	43,753,056
Participaciones, Aportaciones, Convenios, Incentivos Derivados de la Colaboración Fiscal y Fondos Distintos de Aportaciones	18,462,630	43,753,056
Transferencias, Asignaciones, Subsidios y Subvenciones, y Pensiones y Jubilaciones	0	0
Otros Ingresos y Beneficios	5	74
Ingresos Financieros	0	0
Incremento por Variación de Inventarios	0	0
Disminución del Exceso de Estimaciones por Pérdida o Deterioro u Obsolescencia	0	0
Disminución del Exceso de Provisiones	0	0
Otros Ingresos y Beneficios Varios	5	74
Total de Ingresos y Otros Beneficios	22,322,565	52,442,695
GASTOS Y OTRAS PÉRDIDAS		
Gastos de Funcionamiento	17,334,005	46,076,893
Servicios Personales	13,332,726	34,520,588
Materiales y Suministros	858,372	3,122,996
Servicios Generales	3,142,908	8,433,309
Transferencias, Asignaciones, Subsidios y Otras Ayudas	0	0
Transferencias Internas y Asignaciones al Sector Público	0	0
Transferencias al Resto del Sector Público	0	0
Subsidios y Subvenciones	0	0
Ayudas Sociales	0	0
Pensiones y Jubilaciones	0	0
Transferencias a Fideicomisos, Mandatos y Contratos Análogos	0	0
Transferencias a la Seguridad Social	0	0
Donativos	0	0
Transferencias al Exterior	0	0
Participaciones y Aportaciones	0	0
Participaciones	0	0
Aportaciones	0	0
Convenios	0	0
Intereses, Comisiones y Otros Gastos de la Deuda Pública	0	0
Intereses de la Deuda Pública	0	0
Comisiones de la Deuda Pública	0	0
Gastos de la Deuda Pública	0	0
Costo por Coberturas	0	0
Apoyos Financieros	0	0
Otros Gastos y Pérdidas Extraordinarias	278,431	981,525
Estimaciones, Depreciaciones, Deterioros, Obsolescencia y Amortizaciones	278,431	959,577
Provisiones	0	0
Disminución de Inventarios	0	0
Aumento por Insuficiencia de Estimaciones por Pérdida o Deterioro u Obsolescencia	0	0
Aumento por Insuficiencia de Provisiones	0	0
Otros Gastos	1	1,947
Inversión Pública	0	0
Inversión Pública no Capitalizable	0	0
Total de Gastos y Otras Pérdidas	17,612,436	47,038,418
Resultados del Ejercicio (Ahorro/Desahorro)	4,710,129	5,404,277

Bajo protesta de decir verdad declaramos que los Estados Financieros y sus datos son verdaderamente correctos y son responsabilidad del emisor.


 MTRA. ROSA MARÍA MARTÍNEZ FLORES
 DIRECTORA GENERAL
 SECRETARÍA DE EDUCACIÓN PÚBLICA
 INSTITUTO TECNOLÓGICO SUPERIOR DE RIOVERDE, S.L.P.
 C.C.T.24EIT00021


 C.P. NORMA SALAZAR FLORES
 SUBDIRECCION DE SERVICIOS ADMINISTRATIVOS

C.P. JUAN PEDRO RODRIGUEZ TOFRES

INSTITUTO TECNOLÓGICO SUPERIOR DE RIO VERDE
Estado de Situación Financiera
Al 31 de Mayo de 2023
(Cifras en Pesos)

Concepto	2023	2022	Concepto	2023	2022
ACTIVO			PASIVO		
Activo Circulante			Pasivo Circulante		
Efectivo y Equivalentes	10,311,279	7,837,088	Cuentas por Pagar a Corto Plazo	1,282,985	3,112,048
Derechos a Recibir Efectivo o Equivalentes	621,728	203,954	Documentos por Pagar a Corto Plazo	0	0
Derechos a Recibir Bienes o Servicios	90,493	90,493	Porción a Corto Plazo de la Deuda Pública a Largo Plazo	0	0
Inventarios	0	0	Títulos y Valores a Corto Plazo	0	0
Almacenes	6,151	6,151	Pasivos Diferidos a Corto Plazo	0	0
Estimación por Pérdida o Deterioro de Activos Circulantes	0	0	Fondos y Bienes de Terceros en Garantía y/o Administración a Corto Plazo	0	0
Otros Activos Circulantes	0	0	Provisiones a Corto Plazo	0	0
Total de Activos Circulantes	11,029,661	7,937,686	Otros Pasivos a Corto Plazo	0	0
Activo No Circulante			Total de Pasivos Circulantes	1,282,985	3,112,048
Inversiones Financieras a Largo Plazo	0	0	Pasivo No Circulante		
Derechos a Recibir Efectivo o Equivalentes a Largo Plazo	0	0	Cuentas por Pagar a Largo Plazo	0	0
Bienes Inmuebles, Infraestructura y Construcciones en Proceso	42,417,687	42,417,687	Documentos por Pagar a Largo Plazo	0	0
Bienes Muebles	30,199,114	30,132,414	Deuda Pública a Largo Plazo	0	0
Activos Intangibles	812,058	812,058	Pasivos Diferidos a Largo Plazo	0	0
Depreciación, Deterioro y Amortización Acumulada de Bienes	-34,447,688	-33,502,717	Fondos y Bienes de Terceros en Garantía y/o en Administración a Largo Plazo	0	0
Activos Diferidos	0	0	Provisiones a Largo Plazo	0	0
Estimación por Pérdida o Deterioro de Activos no Circulantes	0	0	Total de Pasivos No Circulantes	0	0
Otros Activos no Circulantes	0	0	Total del Pasivo	1,282,985	3,112,048
Total de Activos No Circulantes	38,781,189	39,659,440	HACIENDA PÚBLICA/PATRIMONIO		
Total del Activo	49,810,840	47,597,126	Hacienda Pública/Patrimonio Contribuido	18,206,400	18,206,400
			Aportaciones	3,615,442	3,615,442
			Donaciones de Capital	14,690,958	14,690,958
			Actualización de la Hacienda Pública /Patrimonio	0	0
			Hacienda Pública/Patrimonio Generado	30,321,455	28,278,679
			Resultados del Ejercicio (Ahorro/Desahorro)	4,710,129	5,404,277
			Resultados de Ejercicios Anteriores	8,931,667	3,829,222
			Revalúos	0	0
			Reservas	16,759,608	17,426,126
			Rectificaciones de Resultados de Ejercicios Anteriores	-79,947	-79,947
			Exceso o Insuficiencia en la Actualización de la Hacienda Pública/Patrimonio	0	0
			Resultado por Posición Monetaria	0	0
			Resultado por Tenencia de Activos no Monetarios	0	0
			Total Hacienda Pública/Patrimonio	48,627,855	44,485,078
			Total del Pasivo y Hacienda Pública /Patrimonio	49,810,840	47,597,126

Bajo protesta de decir verdad declaramos que los Estados Financieros y sus notas, son razonablemente correctos y son responsabilidad del emisor.


 MTRA. ROSA MARÍA MARTÍNEZ ROBLES
 DIRECTORA GENERAL
 SECRETARÍA DE EDUCACIÓN PÚBLICA
 INSTITUTO TECNOLÓGICO SUPERIOR DE RIO VERDE, S.L.P.
 C.C.F.24EIT00021


 C.P. NORMA SALAZAR FLORES
 SUBDIRECCION DE SERVICIOS ADMINISTRATIVOS

INSTITUTO TECNOLÓGICO SUPERIOR DE RIO VERDE
Estado de Variación en la Hacienda Pública
Del 1 de Enero al 31 de Mayo de 2023
(Cifras en Pesos)

Concepto	Hacienda Pública / Patrimonio Contribuido	Hacienda Pública / Patrimonio Generado de Ejercicios Anteriores	Hacienda Pública / Patrimonio Generado del Ejercicio	Exceso o Insuficiencia en la Actualización de la Hacienda Pública / Patrimonio	TOTAL
Hacienda Pública/ Patrimonio Contribuido Neto de 2022	18,206,400				18,206,400
Aportaciones	3,515,442	0	0	0	3,515,442
Donaciones de Capital	14,690,958	0	0	0	14,690,958
Actualización de la Hacienda Pública/Patrimonio	0	0	0	0	0
Hacienda Pública/Patrimonio Generado Neto de 2022		20,874,402	5,404,277		26,278,679
Resultados del Ejercicio (Ahorro/Desahorro)	0	0	5,404,277	0	5,404,277
Resultados de Ejercicios Anteriores	0	3,528,222	0	0	3,528,222
Revalúos	0	0	0	0	0
Reservas	0	17,426,126	0	0	17,426,126
Rectificaciones de Resultados de Ejercicios Anteriores	0	-79,947	0	0	-79,947
Exceso o Insuficiencia en la Actualización de la Hacienda Pública/Patrimonio Neto de 2022				0	0
Resultado por Posición Monetaria	0	0	0	0	0
Resultado por Tenencia de Activos no Monetarios	0	0	0	0	0
Hacienda Pública/Patrimonio Neto Final de 2022	18,206,400	20,874,402	5,404,277	0	44,485,078
Cambios en la Hacienda Pública/Patrimonio Contribuido Neto de 2023	0				0
Aportaciones	0	0	0	0	0
Donaciones de Capital	0	0	0	0	0
Actualización de la Hacienda Pública/Patrimonio	0	0	0	0	0
Variaciones de la Hacienda Pública/Patrimonio Generado Neto de 2023		5,403,445	-1,380,888		4,042,777
Resultados del Ejercicio (Ahorro/Desahorro)	0	0	4,710,129	0	4,710,129
Resultados de Ejercicios Anteriores	0	5,403,445	-5,404,277	0	-832
Revalúos	0	0	0	0	0
Reservas	0	0	-666,520	0	-666,520
Rectificaciones de Resultados de Ejercicios Anteriores	0	0	0	0	0
Cambios en el Exceso o Insuficiencia en la Actualización de la Hacienda Pública/Patrimonio Neto de 2023				0	0
Resultado por Posición Monetaria	0	0	0	0	0
Resultado por Tenencia de Activos no Monetarios	0	0	0	0	0
Hacienda Pública/Patrimonio Neto Final de 2023	18,206,400	26,277,847	4,043,608	0	48,527,855

Bajo protesta de decir verdad declaramos que los Estados Financieros suscritos son razonablemente correctos y son responsabilidad del emisor.

Rosa María Martínez Robles
MTRA. ROSA MARÍA MARTÍNEZ ROBLES
DIRECTORA GENERAL
INSTITUTO TECNOLÓGICO SUPERIOR DE RIO VERDE, S. I. P.
C.P. JUAN PEDRO RODRÍGUEZ TORRES. T.241100021

C.P. Norma Salazar Flores
C.P. NORMA SALAZAR FLORES
SUBDIRECCION DE SERVICIOS ADMINISTRATIVOS

INSTITUTO TECNOLÓGICO SUPERIOR DE RIO VERDE
Estado de Cambios en la Situación Financiera
Del 1 de Enero al 31 de Mayo de 2023
(Cifras en Pesos)

Concepto	Origen	Aplicación
ACTIVO	944,951	3,158,665
Activo Circulante	0	3,091,965
Efectivo y Equivalentes	0	2,674,191
Derechos a Recibir Efectivo o Equivalentes	0	417,774
Derechos a Recibir Bienes o Servicios	0	0
Inventarios	0	0
Almacenes	0	0
Estimación por Pérdida o Deterioro de Activos Circulantes	0	0
Otros Activos Circulantes	0	0
Activo No Circulante	944,951	66,700
Inversiones Financieras a Largo Plazo	0	0
Derechos a Recibir Efectivo o Equivalentes a Largo Plazo	0	0
Bienes Inmuebles, Infraestructura y Construcciones en Proceso	0	0
Bienes Muebles	0	66,700
Activos Intangibles	0	0
Depreciación, Deterioro y Amortización Acumulada de Bienes	944,951	0
Activos Diferidos	0	0
Estimación por Pérdida o Deterioro de Activos no Circulantes	0	0
Otros Activos no Circulantes	0	0
PASIVO	0	1,829,063
Pasivo Circulante	0	1,829,063
Cuentas por Pagar a Corto Plazo	0	1,829,063
Documentos por Pagar a Corto Plazo	0	0
Porción a Corto Plazo de la Deuda Pública a Largo Plazo	0	0
Títulos y Valores a Corto Plazo	0	0
Pasivos Diferidos a Corto Plazo	0	0
Fondos y Bienes de Terceros en Garantía y/o Administración a Corto Plazo	0	0
Provisiones a Corto Plazo	0	0
Otros Pasivos a Corto Plazo	0	0
Pasivo No Circulante	0	0
Cuentas por Pagar a Largo Plazo	0	0
Documentos por Pagar a Largo Plazo	0	0
Deuda Pública a Largo Plazo	0	0
Pasivos Diferidos a Largo Plazo	0	0
Fondos y Bienes de Terceros en Garantía y/o en Administración a Largo Plazo	0	0
Provisiones a Largo Plazo	0	0
HACIENDA PÚBLICA/PATRIMONIO	5,403,445	1,360,668
Hacienda Pública/Patrimonio Contribuido	0	0
Aportaciones	0	0
Donaciones de Capital	0	0
Actualización de la Hacienda Pública/Patrimonio	0	0
Hacienda Pública/Patrimonio Generado	5,403,445	1,360,668
Resultados del Ejercicio (Ahorro/Desahorro)	0	694,148
Resultados de Ejercicios Anteriores	5,403,445	0
Revalúos	0	0
Reservas	0	666,520
Rectificaciones de Resultados de Ejercicios Anteriores	0	0
Exceso o Insuficiencia en la Actualización de la Hacienda Pública/Patrimonio	0	0
Resultado por Posición Monetaria	0	0
Resultado por Tenencia de Activos no Monetarios	0	0

Bajo protesta de decir verdad declaramos que los Estados Financieros y sus notas, son razonablemente correctos y son responsabilidad del emisor.

Rosa María Martínez Robles

MTRA. ROSA MARÍA MARTÍNEZ ROBLES SECRETARÍA DE EDUCACIÓN PÚBLICA

DIRECTORA GENERAL



Norma Salazar Flores

C.P. NORMA SALAZAR FLORES

SUBDIRECCIÓN DE SERVICIOS ADMINISTRATIVOS

Juan Pedro Rodríguez Torres

INSTITUTO TECNOLÓGICO SUPERIOR DE RIOVERDE, S.L.P.

C.C.T24EIT00021

INSTITUTO TECNOLOGICO SUPERIOR DE RIO VERDE
Estado de Flujos de Efectivo
Del 1 de Enero al 31 de Mayo de 2023
(Cifras en Pesos)

Concepto	2023	2022
Flujos de Efectivo de las Actividades de Operación		
Origen	22,136,589	52,563,461
Impuestos	0	0
Cuotas y Aportaciones de Seguridad Social	0	0
Contribuciones de Mejoras	0	0
Derechos	0	0
Productos	0	0
Aprovechamientos	0	0
Ingresos por Venta de Bienes y Prestación de Servicios	3,673,959	8,689,564
Participaciones, Aportaciones, Convenios, Incentivos Derivados de la Colaboración Fiscal y Fondos Distintos de Aportaciones	18,462,630	43,753,056
Transferencias, Asignaciones, Subsidios y Subvenciones, y Pensiones y Jubilaciones	0	0
Otros Orígenes de Operación	0	120,840
Aplicación	19,395,699	46,076,893
Servicios Personales	13,332,726	34,520,588
Materiales y Suministros	858,372	3,122,996
Servicios Generales	3,142,908	8,433,309
Transferencias Internas y Asignaciones al Sector Público	0	0
Transferencias al Resto del Sector Público	0	0
Subsidios y Subvenciones	0	0
Ayudas Sociales	0	0
Pensionamientos y Jubilaciones	0	0
Transferencias a Fideicomisos, Mandatos y Contratos Análogos	0	0
Transferencias a la Seguridad Social	0	0
Donativos	0	0
Transferencias al Exterior	0	0
Participaciones	0	0
Aportaciones	0	0
Convenios	0	0
Otras Aplicaciones de Operación	2,061,694	0
Flujos Netos de Efectivo por Actividades de Operación	2,740,891	6,486,568
Flujos de Efectivo de las Actividades de Inversión		
Origen	0	0
Bienes Inmuebles, Infraestructura y Construcciones en Proceso	0	0
Bienes Muebles	0	0
Otros Orígenes de Inversión	0	0
Aplicación	66,700	131,173
Bienes Inmuebles, Infraestructura y Construcciones en Proceso	0	0
Bienes Muebles	66,700	131,173
Otras Aplicaciones de Inversión	0	0
Flujos Netos de Efectivo por Actividades de Inversión	-66,700	-131,173
Flujos de Efectivo de las Actividades de Financiamiento		
Origen	0	0
Endeudamiento Neto	0	0
Interno	0	0
Externo	0	0
Otros Orígenes de Financiamiento	0	0
Aplicación	0	0
Servicios de la Deuda	0	0
Interno	0	0
Externo	0	0
Otras Aplicaciones de Financiamiento	0	0
Flujos Netos de Efectivo por Actividades de Financiamiento	0	0
Incremento/Disminución Neta en el Efectivo y Equivalentes al Efectivo	2,674,191	6,355,394
Efectivo y Equivalentes al Efectivo al Inicio del Ejercicio	7,637,088	1,281,694
Efectivo y Equivalentes al Efectivo al Final del Ejercicio	10,311,279	7,637,088

Bajo protesta de decir verdad declaramos que los Estados Financieros y Notas, son razonablemente correctos y son responsabilidad del emisor.


 MTRA. ROSA MARÍA MARTÍNEZ ROBLES SECRETARÍA DE EDUCACIÓN
 DIRECTORA GENERAL PÚBLICA
 INSTITUTO TECNOLÓGICO
 SUPERIOR
 DE RIOVERDE, S.L.P.
 C.F. JUAN PEDRO RODRÍGUEZ TORRES U.C.T.24EIT00021


 C.P. NORMA SALAZAR FLORES
 SUBDIRECCION DE SERVICIOS ADMINISTRATIVOS

INSTITUTO TECNOLÓGICO SUPERIOR DE RIOVERDE, S.L.P.
NOTAS A LOS ESTADOS FINANCIEROS
AL 31 DE MAYO DE 2023



Con el propósito de dar cumplimiento a los artículos 46 y 49 de la Ley General de Contabilidad Gubernamental, los entes públicos deberán acompañar notas a los estados financieros cuyos rubros así lo requieran teniendo presente los postulados de revelación suficiente e importancia relativa con la finalidad, que la información sea de mayor utilidad para los usuarios.

A continuación se presentan los tres tipos de notas que acompañan a los estados, a saber:

- a) Notas de desglose;
- b) Notas de memoria (cuentas de orden), y
- c) Notas de gestión administrativa.

a) NOTAS DE DESGLOSE

i) NOTAS AL ESTADO DE SITUACIÓN FINANCIERA

Activo

• **Efectivo y Equivalentes**

1. Se informará acerca de los fondos con afectación específica, el tipo y monto de los mismos; de las inversiones financieras se revelará su tipo y monto, su clasificación en corto y largo plazo separando aquéllas que su vencimiento sea menor a 3 meses.

A continuación se relacionan las cuentas que integran el rubro de efectivo y equivalentes al cierre del periodo:

Concepto	2023	2022
BANCOS/TESORERÍA	\$ 9,869,180.55	\$ 7,637,088.35
INVERSIONES TEMPORALES (HASTA 3 MESES)	\$.00	\$.00
FONDOS CON AFECTACION ESPECÍFICA	\$.00	\$.00
Suma	9,869,180.55	7,637,088.35

Efectivo

Representa el monto en dinero propiedad del Tecnológico y resguardado en caja, así como a su cuidado su cuidado y administración

Concepto	Importe
Caja General	\$ 402,085.00
Norma Salazar Flores	\$ 40,000.00
Suma	442,085.00

Bancos/Tesorería

Representa el monto de efectivo disponible propiedad del Tecnológico, mismo que se encuentra en instituciones bancarias, su importe se integra por:

Banco	Importe
Federal Cta.0574012503	\$ 16,972.56
Propios Cta.0574012538	\$ 1,559,358.54
Contingencia Cta.0182366558	\$ 3,683,794.12
Transparencia Cta.0505444206	\$ 12,623.32
Ingles Cta.0863137123	\$ 861,776.30
Laudos Cta.0455122047	\$ 31,897.88
FEDERAL 2023 1210805036	\$ 1,535,096.18
ESTATAL 2023 1210607469	\$ 2,163,691.04
Estatal 2021 1092352648	\$ 3,970.61
Suma	9,869,180.55

• **Derechos a recibir Efectivo y Equivalentes y Bienes o Servicios a Recibir**

2. Por tipo de contribución se informará el monto que se encuentre pendiente de cobro y por recuperar de hasta cinco ejercicios anteriores, asimismo se deberán considerar los montos sujetos a algún tipo de juicio con una antigüedad mayor a la señalada y la factibilidad de cobro.

Concepto	2023	2022
CUENTAS POR COBRAR A CORTO PLAZO	\$ 00	\$.00
DEUDORES DIVERSOS POR COBRAR A CORTO PLAZO	\$ 620,732.86	\$ 203,953.64
OTROS DERECHOS A RECIBIR EFECTIVO O EQUIVALENTES A CORTO PLAZO	\$.00	\$.00
Suma	620,732.86	203,953.64

Las Cuentas por Cobrar a Corto Plazo se integran por:

Concepto	2023
DEUDORES DIVERSOS POR COBRAR A CORTO PLAZO	\$ 203,953.64

SECRETARÍA DE EDUCACION
 PÚBLICA
 INSTITUTO TECNOLÓGICO
 SUPERIOR
 DE RIOVERDE, S.L.P.
 C.C.T.24EIT00021

Suma	203,953.64
------	------------

Deudores Diversos por Cobrar a Corto Plazo

Representa el monto de los derechos de cobro a favor del ente público por gastos por comprobar, principalmente relacionados con viáticos y gastos por comprobar.

Bienes Inmuebles, Infraestructura y Construcciones en Proceso

Se integra de la siguiente manera:

Concepto	2023	2022
TERRENOS	\$.00	\$.00
EDIFICIOS NO HABITACIONALES	\$ 42,417,686.77	\$ 42,417,686.77
Subtotal BIENES INMUEBLES, INFRAESTRUCTURA Y CONSTRUCCIONES EN PR	42,417,686.77	42,417,686.77

Bienes Muebles, Intangibles y Depreciaciones

Se integran de la siguiente manera:

Concepto	2023	2022
MOBILIARIO Y EQUIPO DE ADMINISTRACIÓN	\$ 11,207,895.12	\$ 11,141,195.10
MOBILIARIO Y EQUIPO EDUCACIONAL Y RECREATIVO	\$ 1,520,473.14	\$ 1,520,473.14
VEHICULOS Y EQUIPO DE TRANSPORTE	\$ 3,297,300.04	\$ 3,297,300.04
MAQUINARIA, OTROS EQUIPOS Y HERRAMIENTAS	\$ 11,474,256.33	\$ 11,474,256.33
Subtotal BIENES MUEBLES	27,499,924.63	27,433,224.61
SOFTWARE	\$.00	\$.00
LICENCIAS	\$ 410,055.80	\$ 410,055.80
Subtotal ACTIVOS INTANGIBLES	410,055.80	410,055.80
DEPRECIACIÓN ACUMULADA DE BIENES MUEBLES	\$ 11,671,544.48	\$ 11,393,113.86
Subtotal DEPRECIACIÓN, DETERIORO Y AMORTIZACIÓN ACUM	11,671,544.48	11,393,113.86
Suma	39,581,524.91	39,236,394.27

Pasivo

- Se elaborará una relación de las cuentas y documentos por pagar en una desagregación por su vencimiento en días a 90, 180, menor o igual a 365 y mayor a 365. Asimismo, se informará sobre la factibilidad del pago de dichos pasivos.
- Se informará de manera agrupada los recursos localizados en Fondos de Bienes de Terceros en Administración y/o en Garantía a corto y largo plazo, así como la naturaleza de dichos recursos y sus características cualitativas significativas que les afecten o pudieran afectarles financieramente.
- Se informará de las cuentas de los pasivos diferidos y otros, su tipo, monto y naturaleza, así como las características significativas que les impacten o pudieran impactarles financieramente.

Concepto	2023	2022
PASIVO CIRCULANTE	\$ 1,282,985.29	\$ 3,112,048.03
Suma de Pasivo	1,282,985.29	3,112,048.03

• Pasivo Circulante

Destacan entre las principales partidas del Pasivo Circulante las siguientes:

Concepto	Importe
SERVICIOS PERSONALES POR PAGAR A CORTO PLAZO	\$ 14,283.14
PROVEEDORES POR PAGAR A CORTO PLAZO	\$.00
RETENCIONES Y CONTRIBUCIONES POR PAGAR A CORTO PLAZO	\$ 506,783.77
OTRAS CUENTAS POR PAGAR A CORTO PLAZO	\$ 678,904.14
PASIVO CIRCULANTE	1,199,971.05

II) NOTAS AL ESTADO DE ACTIVIDADES

Ingresos de Gestión

- De los rubros de impuestos, cuotas y aportaciones de seguridad social, contribuciones de mejoras, derechos, productos, aprovechamientos, y de ingresos por venta de bienes y prestación de servicios, los cuales están armonizados con los rubros del Clasificador por Rubros de Ingresos, se informarán los montos totales y cualquier característica significativa

Participaciones, Aportaciones, Convenios, Incentivos Derivados de la Colaboración Fiscal, Fondos Distintos de Aportaciones, Transferencias, Asignaciones, Subsidios y Subvenciones, y Pensiones y Jubilaciones

- De los rubros de participaciones, aportaciones, convenios, incentivos derivados de la colaboración fiscal, fondos distintos de aportaciones, transferencias, asignaciones, subsidios y subvenciones, y pensiones y jubilaciones, los cuales están armonizados con los rubros del Clasificador por Rubros de



Concepto	Importe
INGRESOS PROPIOS	\$ 2,985,229.40
INGLÉS	\$ 874,700.00
Participación Federal	\$ 8,925,440.00
Participación Estatal	8,925,440.00
INGRESOS Y OTROS BENEFICIOS	21,710,809.40

Otros Ingresos y Beneficio

3. De los rubros de Ingresos Financieros, Incremento por Variación de Inventarios, Disminución del Exceso de Estimaciones por Pérdida o Deterioro u Obsolescencia, Disminución del Exceso de Provisiones, y de Otros Ingresos y Beneficios Varios, se informarán los montos totales y cualquier característica significativa.

Gastos y Otras Pérdidas:

1. Explicar aquellas cuentas de gastos de funcionamiento, transferencias, subsidios y otras ayudas, participaciones y aportaciones, otros gastos y pérdidas extraordinarias, así como los ingresos y gastos extraordinarios, que en lo individual representen el 10% o más del total de los gastos.

Concepto	Importe
GASTOS DE FUNCIONAMIENTO	\$ 17,334,999.63
TRANSFERENCIAS, ASIGNACIONES, SUBSIDIOS Y OTRAS AYUDAS	\$.00
PARTICIPACIONES Y APORTACIONES	\$.00
INTERESES, COMISIONES Y OTROS GASTOS DE LA DEUDA PÚBLICA	\$.00
OTROS GASTOS Y PÉRDIDAS EXTRAORDINARIAS	\$ 278,431.27
Suma de GASTOS Y OTRAS PÉRDIDAS	17,613,430.90

III) NOTAS AL ESTADO DE VARIACIÓN EN LA HACIENDA PÚBLICA

- Se informará de manera agrupada, acerca de las modificaciones al patrimonio contribuido por tipo, naturaleza y monto.
- Se informará de manera agrupada, acerca del monto y procedencia de los recursos que modifican al patrimonio generado.

En el periodo que se informa no hubo variaciones al Patrimonio Contribuido

En el periodo que se informa el patrimonio generado, procede de la recepción de las aportaciones ordinarias tanto del Tecnológico Nacional de México, TecNM, así como de la Secretaría de Finanzas del Gobierno del Estado de San Luis Potosí, así como de los ingresos propios de la gestión del ITS RV.

IV) NOTAS AL ESTADO DE FLUJOS DE EFECTIVO

Efectivo y equivalentes

1. Presentar el análisis de las cifras del periodo actual (2023) y periodo anterior (2022) del Efectivo y Equivalentes al Efectivo, al Final del Ejercicio del Estado de Flujos de Efectivo, respecto a la composición del rubro de Efectivo y Equivalentes, utilizando el siguiente cuadro:

Concepto	2023	2022
EFFECTIVO	\$ 442,098.45	\$ 20,000.00
BANCOS/TESORERÍA	9,869,180.55	\$ 6,020,557.03
BANCOS/DEPENDENCIAS Y OTROS	\$.00	\$.00
INVERSIONES TEMPORALES (HASTA 3 M)	0.00	\$.00
FONDOS CON AFECTACIÓN ESPECÍFICA	0.00	\$.00
DEPÓSITOS DE FONDOS DE TERCEROS	\$.00	\$.00
OTROS EFECTIVOS Y EQUIVALENTES	\$.00	\$.00
EFFECTIVO Y EQUIVALENTES	10,311,279.00	6,040,557.03

V) CONCILIACIÓN ENTRE LOS INGRESOS PRESUPUESTARIOS Y CONTABLES, ASÍ COMO ENTRE LOS EGRESOS PRESUPUESTARIOS Y LOS GASTOS CONTABLES

La conciliación se presentará atendiendo a lo dispuesto por el Acuerdo por el que se emite el formato de conciliación entre los ingresos presupuestarios y contables, como entre los egresos presupuestarios y los gastos contables.

b) NOTAS DE MEMORIA (CUENTAS DE ORDEN)

Las cuentas de orden se utilizan para registrar movimientos de valores que no afecten o modifiquen el balance del ente contable, sin embargo, su incorporación en libros es necesaria con fines de recordatorio contable, de control y en general sobre los aspectos administrativos, o bien, para consignar sus derechos o responsabilidades contingentes que puedan, o no, presentarse en el futuro.

Las cuentas que se manejan para efectos de estas Notas son las siguientes:



SECRETARÍA DE EDUCACIÓN PÚBLICA
INSTITUTO TECNOLÓGICO SUPERIOR DE RIQUERDE, S.L.P.
C.C.T.24EIT00021

Cuentas de Orden Contables y Presupuestarias:

Contables:

- Valores
- Emisión de obligaciones
- Avales y garantías
- Juicios
- Contratos para Inversión Mediante Proyectos para Prestación de Servicios (PPS) y Similares
- Bienes concesionados o en comodato

Concepto	Importe
VALORES	\$.00
EMISIÓN DE OBLIGACIONES	\$.00
AVALES Y GARANTÍAS	\$.00
JUICIOS	\$.00
INVERSIÓN MEDIANTE PROYECTOS PARA PRESTACIÓN DE SERVICIOS	\$.00
BIENES CONCESIONADOS O EN COMODATO	\$.00
	\$.00
CUENTAS DE ORDEN CONTABLES	0.00

Presupuestarias:

Cuentas de Ingresos

Concepto	Importe
LEY DE INGRESOS ESTIMADA	\$ 52,366,130.00
LEY DE INGRESOS POR EJECUTAR	\$ 30,229,540.60
LEY DE INGRESOS DEVENGADA	\$.00
LEY DE INGRESOS RECAUDADA	\$ 22,136,589.40
INVERSIÓN MEDIANTE PROYECTOS PARA PRESTACIÓN DE SERVICIOS	0.00
BIENES CONCESIONADOS O EN COMODATO	0.00
	0.00

Cuentas de egresos

Concepto	Importe
PRESUPUESTO DE EGRESOS APROBADO	\$ 52,366,130.00
PRESUPUESTO DE EGRESOS POR EJERCER	\$ 34,964,430.35
MODIFICACIONES AL PRESUPUESTO DE EGRESOS APROBADO	\$.00
PRESUPUESTO DE EGRESOS COMPROMETIDO	\$.00
PRESUPUESTO DE EGRESOS DEVENGADO	\$.00
PRESUPUESTO DE EGRESOS EJERCIDO	\$.00
PRESUPUESTO DE EGRESOS PAGADO	\$ 17,401,699.65

Se informará, de manera agrupada, en las Notas a los Estados Financieros las cuentas de orden contables y cuentas de orden presupuestario, considerando al menos lo siguiente:

1. Los valores en custodia de instrumentos prestados a formadores de mercado e instrumentos de crédito recibidos en garantía de los formadores de mercado u otros.
2. Por tipo de emisión de instrumento: monto, tasa y vencimiento.
3. Los contratos firmados de construcciones por tipo de contrato.
4. El avance que se registra en las cuentas de orden presupuestarias, previo al cierre presupuestario de cada periodo que se reporte

c) NOTAS DE GESTIÓN ADMINISTRATIVA

1. Introducción

Los Estados Financieros de los entes públicos, proveen de información financiera a los principales usuarios de la misma, al Congreso y a los ciudadanos.

El objetivo del presente documento es la revelación del contexto y de los aspectos económicos-financieros más relevantes que influyeron en las decisiones del periodo, y que deberán ser considerados en la elaboración de los estados financieros para la mayor comprensión de los mismos y sus particularidades.

De esta manera, se informa y explica la respuesta del gobierno a las condiciones relacionadas con la información financiera de cada periodo de gestión; además, se exponen aquellas políticas que podrían afectar la toma de decisiones en periodos posteriores.

2. Panorama Económico y Financiero

Se informará sobre las principales condiciones económico- financieras bajo las cuales el ente público estuvo operando; y las cuales influyeron en la toma de decisiones de la administración; tanto a nivel local como federal.

Durante el periodo informado las principales condiciones que operaron y prevalecieron fueron las referentes al presupuesto aprobado por el Tecnológico Nacional de México, así como al conve de recursos estatales y federales, que dictan el ejercicio del gasto en el Instituto.



SECRETARÍA DE EDUCACIÓN
INSTITUTO TECNOLÓGICO
SUPERIOR
DE RIOVERDE, S.L.P.
C.C.T.24EIT00021

Se informará sobre:

- a) Fecha de creación del ente.
- b) Principales cambios en su estructura.

El Instituto Tecnológico Superior de Rioverde, S.L.P. es un organismo público descentralizado de carácter estatal con personalidad jurídica y patrimonio propio creado mediante decreto el 7 de La estructura del Tecnológico se rige de conformidad con el Tabulador y analítico de plazas establecido por el TecNM.

4. Organización y Objeto Social

Se informará sobre:

- a) Objeto social.
- b) Principal actividad.
- c) Ejercicio fiscal.
- d) Régimen jurídico.
- e) Consideraciones fiscales del ente: revelar el tipo de contribuciones que esté obligado a pagar o retener.
- f) Estructura organizacional básica.
- g) Fideicomisos, mandatos y análogos de los cuales es fideicomitente o fideicomisario.

El Instituto Tecnológico Superior de Rioverde, S.L.P. tiene como objeto impartir e impulsar la educación superior tecnológica en la entidad y realizar investigación científica y tecnológica, que contribuya a elevar la calidad académica vinculándola con las necesidades de desarrollo regional, estatal y nacional.

Sus recursos principales provienen de subsidios que le otorgan los gobiernos federal y estatal así como ingresos propios por servicios escolares, el ejercicio fiscal que reporta es el 2011 y tributa en el TÍTULO III DEL RÉGIMEN DE LAS PERSONAS MORALES CON FINES NO LUCRATIVOS de la Ley del Impuesto Sobre la Renta, los impuestos a los que se encuentra sujeto el Instituto corresponden principalmente a retenciones de impuestos sobre la renta a sus trabajadores y a prestadores de servicios, contribuciones de seguridad social. La estructura organizacional esta conformada por un Director General, las subdirecciones de área, jefaturas de División y Jefes de Departamento con apoyo del personal docente y administrativo. En el año 2005 el Instituto Tecnológico Superior de Rioverde, S.L.P. celebró convenio de colaboración con el Instituto Mexicano del Seguro Social a fin de que sus trabajadores sean inscritos al régimen obligatorio del Seguro Social, por su parte el IMSS otorgará a los trabajadores del Instituto así como a sus beneficiarios las prestaciones en especie y en dinero que comprenden los seguros de riesgo de trabajo, enfermedad y maternidad, invalidez y vida, retiro, cesantía en edad avanzada y vejez, así como guarderías y prestaciones sociales, así mismo se están efectuando aportaciones al Instituto del Fondo Nacional para la Vivienda de los Trabajadores en los términos y condiciones que establece la ley de INFONAVIT.

5. Bases de Preparación de los Estados Financieros

Se informará sobre:

- a) Si se ha observado la normatividad emitida por el CONAC y las disposiciones legales aplicables.
- b) La normatividad aplicada para el reconocimiento, valuación y revelación de los diferentes rubros de la información financiera, así como las bases de medición utilizadas para la elaboración de los estados financieros; por ejemplo: costo histórico, valor de realización, valor razonable, valor de recuperación o cualquier otro método empleado y los criterios de aplicación de los mismos.
- c) Postulados básicos.
- d) Normatividad supletoria. En caso de emplear varios grupos de normatividades (normatividades supletorias), deberá realizar la justificación razonable correspondiente, su alineación con los PBCG y a las características cualitativas asociadas descritas en el MCCG (documentos publicados en el Diario Oficial de la Federación, agosto 2009).
- e) Para las entidades que por primera vez estén implementando la base devengado de acuerdo a la Ley de Contabilidad, deberán:
 - Revelar las nuevas políticas de reconocimiento;
 - Su plan de implementación;
 - Revelar los cambios en las políticas, la clasificación y medición de las mismas, así como su impacto en la información financiera, y
 - Presentar los últimos estados financieros con la normatividad anteriormente utilizada con las nuevas políticas para fines de comparación en la transición a la base devengado.

En la preparación de los Estados Financieros se ha observado la normatividad emitida por el CONAC. Los movimientos financieros se procesan a través del programa SAACG.NET (Sistema Automatizado de Administración y Contabilidad Gubernamental) y posterior se emiten los estados financieros a través de éste.

6. Políticas de Contabilidad Significativas

Se informará sobre:

- a) Actualización: se informará del método utilizado para la actualización del valor de los activos, pasivos y Hacienda Pública/Patrimonio y las razones de dicha elección. Así como informar de la desconexión o reconexión inflacionaria.
- b) Informar sobre la realización de operaciones en el extranjero y de sus efectos en la información financiera gubernamental.
- c) Método de valuación de la inversión en acciones de Compañías subsidiarias no consolidadas y asociadas.
- d) Sistema y método de valuación de inventarios y costo de lo vendido.
- e) Beneficios a empleados: revelar el cálculo de la reserva actuarial, valor presente de los ingresos esperados comparado con el valor presente de la estimación de gastos tanto de los beneficiarios actuales como futuros.
- f) Provisiones: objetivo de su creación, monto y plazo.
- g) Reservas: objetivo de su creación, monto y plazo.
- h) Cambios en políticas contables y corrección de errores junto con la revelación de los efectos que se tendrá en la información financiera del ente público, ya sea retrospectivos o prospectivos.
- i) Reclassificaciones: se deben revelar todos aquellos movimientos entre cuentas por efectos de cambios en los tipos de operaciones.
- j) Depuración y cancelación de saldos.

a) Reconocimiento de los efectos de la inflación

El Instituto tiene la política de preparar sus estados financieros sobre la base del valor histórico original, por lo tanto no incorpora los efectos de la inflación en la información financiera con base en las disposiciones de la NIF B-10 "Efectos de la inflación en la información financiera"

b) Reconocimiento de obligaciones laborales

El Instituto tiene la política de reconocer en sus estados financieros las obligaciones laborales cuando se conozcan, por lo tanto no aplica las disposiciones de la NIF D-3 "Beneficios a los trabajadores"

7. Posición en Moneda Extranjera y Protección por Riesgo Cambiario

Se informará sobre:

- a) Activos en moneda extranjera.
- b) Pasivos en moneda extranjera.



- c) Posición en moneda extranjera.
- d) Tipo de cambio.
- e) Equivalente en moneda nacional.

Lo anterior, por cada tipo de moneda extranjera que se encuentre en los rubros de activo y pasivo. Adicionalmente, se informará sobre los métodos de protección de riesgo por variaciones en el tipo de cambio.

El Tecnológico no cuenta con activos en monedas extranjeras.

9. Fideicomisos, Mandatos y Análogos

Se deberá informar:

- a) Por ramo administrativo que los reporta.
- b) Enlistar los de mayor monto de disponibilidad, relacionando aquéllos que conforman el 80% de las disponibilidades.

El Tecnológico no cuenta con fideicomisos, mandatos y análogos.

10. Reporte de la Recaudación

- a) Análisis del comportamiento de la recaudación correspondiente al ente público o cualquier tipo de ingreso, de forma separada los ingresos locales de los federales.

Concepto	Importe recaudado	Porcentaje
Ingresos propios	\$ 205,369.86	6%
Otros ingresos propios (INGLÉS)	\$ 308,700.00	9%
Participación Federal	\$ 1,542,341.00	43%
Participación Estatal	\$ 1,492,341.00	42%
TOTAL	3,548,751.86	

11. Información sobre la Deuda y el Reporte Analítico de la Deuda

- a) Utilizar al menos los siguientes indicadores: deuda respecto al PIB y deuda respecto a la recaudación tomando, como mínimo, un período igual o menor a 5 años.
- b) Información de manera agrupada por tipo de valor gubernamental o instrumento financiero en la que se consideren intereses, comisiones, tasa, perfil de vencimiento y otros gastos de la deuda.

El Tecnológico no cuenta con deudas.

12. Calificaciones otorgadas

Informar, tanto del ente público como cualquier transacción realizada, que haya sido sujeta a una calificación crediticia.

El Tecnológico no ha sido objeto de calificaciones crediticias

13. Proceso de Mejora

Se informará de:

- a) Principales Políticas de control interno.
- b) Medidas de desempeño financiero, metas y alcance.

El Tecnológico cuenta con un Programa de Desarrollo Institucional alineado al TecNM, en este se establecen los principales objetivos, líneas de acción, metas así como indicadores. La subdirección de planeación evalúa la ejecución de los programas de trabajo que se encuentran vinculados a dicho programa, para detectar desviaciones o situaciones que puedan afectar la

14. Información por Segmentos

Cuando se considere necesario se podrá revelar la información financiera de manera segmentada debido a la diversidad de las actividades y operaciones que realizan los entes públicos, ya que la misma proporciona información acerca de las diferentes actividades operativas en las cuales participa, de los productos o servicios que maneja, de las diferentes áreas geográficas, de los grupos homogéneos con el objetivo de entender el desempeño del ente, evaluar mejor los riesgos y beneficios del mismo, y entenderlo como un todo y sus partes integrantes.

El Tecnológico no tiene información por segmentos que reportar.

15. Eventos Posteriores al Cierre

El ente público informará el efecto en sus estados financieros de aquellos hechos ocurridos en el período posterior al que informa, que proporcionan mayor evidencia sobre los hechos que le afectan económicamente y que no se conocían a la fecha de cierre.

No existen eventos posteriores al cierre que informar.

16. Partes Relacionadas



SECRETARÍA DE EDUCACIÓN
PÚBLICA
INSTITUTO TECNOLÓGICO
SUPERIOR
DE RIOVERDE, S.L.P.
C.C.T.24EIT00021

Se debe establecer por escrito que no existen partes relacionadas que pudieran ejercer influencia significativa sobre la toma de decisiones financieras y operativas.

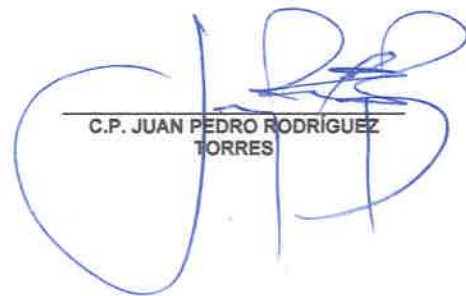
El Tecnológico no cuenta con partes relacionadas.

17. Responsabilidad Sobre la Presentación Razonable de la Información Contable

"Bajo protesta de decir verdad declaramos que los Estados Financieros y sus notas, son razonablemente correctos y son responsabilidad del emisor".



MTRA. ROSA MARÍA MARTINEZ ROBLÉS
DIRECTORA GENERAL
SECRETARÍA DE EDUCACIÓN PÚBLICA
INSTITUTO TECNOLÓGICO SUPERIOR
DE RIOVERDE, S.L.P.
C.C.T.24EIT00021


C.P. JUAN PEDRO RODRIGUEZ TORRES

INSTITUTO TECNOLÓGICO SUPERIOR DE RIO VERDE


Estado Analítico del Activo


Del 1 de Enero al 31 de Mayo de 2023

(Cifras en Pesos)

Concepto	Saldo Inicial	Cargos del Periodo	Abonos del Periodo	Saldo Final	Variación del Periodo
ACTIVO	47,597,126	52,268,345	50,054,631	49,810,840	2,213,714 0
Activo Circulante	7,937,686	52,201,645	49,109,680	11,029,651	3,091,965
Efectivo y Equivalentes	7,637,088	29,480,734	26,806,544	10,311,279	2,674,191
Derechos a Recibir Efectivo o Equivalentes	203,954	22,720,511	22,302,736	621,728	417,774
Derechos a Recibir Bienes o Servicios	90,493	400	400	90,493	0
Inventarios	0	0	0	0	0
Almacenes	6,151	0	0	6,151	0
Estimación por Pérdida o Deterioro de Activos Circulantes	0	0	0	0	0
Otros Activos Circulantes	0	0	0	0	0
Activo No Circulante	39,659,440	66,700	944,951	38,781,189	-878,251
Inversiones Financieras a Largo Plazo	0	0	0	0	0
Derechos a Recibir Efectivo o Equivalentes a Largo Plazo	0	0	0	0	0
Bienes Inmuebles, Infraestructura y Construcciones en Proceso	42,417,687	0	0	42,417,687	0
Bienes Muebles	30,132,414	66,700	0	30,199,114	66,700
Activos Intangibles	612,056	0	0	612,056	0
Depreciación, Deterioro y Amortización Acumulada de Bienes	-33,502,717	0	944,951	-34,447,668	-944,951
Activos Diferidos	0	0	0	0	0
Estimación por Pérdida o Deterioro de Activos no Circulantes	0	0	0	0	0
Otros Activos no Circulantes	0	0	0	0	0

Bajo protesta de decir verdad declaramos que los Estados Financieros y sus notas, son razonablemente correctos y son responsabilidad del emisor.


 MTRA. ROSA MARIA MARTINEZ KALLE
 DIRECTORA GENERAL
 INSTITUTO TECNOLÓGICO SUPERIOR DE RIO VERDE, C.C.T. S. de RL de CV


 C.P. JUAN PEDRO RODRIGUEZ TORRES


 C. P. NORMA SALAZAR FLORES
 SUBDIRECCION DE SERVICIOS ADMINISTRATIVOS

INSTITUTO TECNOLOGICO SUPERIOR DE RIO VERDE
Estado Analítico de la Deuda y Otros Pasivos
Del 1 de Enero al 31 de Mayo de 2023
(Cifras en Pesos)

Denominación de las Deudas	Moneda de Contratación	Institución o País Acreedor	Saldo Inicial del Periodo	Saldo Final del Periodo
DEUDA PÚBLICA				
Corto Plazo				
Deuda Interna			0	0
Instituciones de Crédito	Peso	México	0	0
Títulos y Valores	Peso	México	0	0
Arrendamientos Financieros	Peso	México	0	0
Deuda Externa			0	0
Organismos Financieros Internacionales	Peso	México	0	0
Deuda Bilateral	Peso	México	0	0
Títulos y Valores	Peso	México	0	0
Arrendamientos Financieros	Peso	México	0	0
Subtotal de Deuda Pública a Corto Plazo			0	0
Largo Plazo				
Deuda Interna			0	0
Instituciones de Crédito	Peso	México	0	0
Títulos y Valores	Peso	México	0	0
Arrendamientos Financieros	Peso	México	0	0
Deuda Externa			0	0
Organismos Financieros Internacionales	Peso	México	0	0
Deuda Bilateral	Peso	México	0	0
Títulos y Valores	Peso	México	0	0
Arrendamientos Financieros	Peso	México	0	0
Subtotal de Deuda Pública a Largo Plazo			0	0
Total de Otros Pasivos	Peso	México	3,112,048	1,282,985
Total de Deuda Pública y Otros Pasivos			3,112,048	1,282,985

Bajo protesta de decir verdad declaramos que los Estados Financieros y sus notas, son razonablemente correctos y son responsabilidad del emisor.



 MTRA. ROSA MARÍA MARTÍNEZ RODRÍGUEZ
 DIRECTORA GENERAL DE ADMINISTRACIÓN PÚBLICA
 INSTITUTO TECNOLÓGICO SUPERIOR DE RIOVERDE, S.L.P.
 C.F. JUAN PEDRO RODRÍGUEZ TORRES C.T.24EIT00021


 C.P. NORMA SALAZAR FLORES
 SUBDIRECCION DE SERVICIOS ADMINISTRATIVOS

INSTITUTO TECNOLÓGICO SUPERIOR DE RIO VERDE
Estado Analítico de Ingresos
 Del 1 de Enero al 31 de Mayo de 2023

Rubro de Ingresos	Ingreso					Diferencia (6-5-1)
	Estimado	Ampliaciones y Reducciones	Modificado (3=1+2)	Devengado	Recaudado	
	(1)	(2)	(3=1+2)	(4)	(5)	
Impuestos	0	0	0	0	0	0
Cuotas y Aportaciones de Seguridad Social	0	0	0	0	0	0
Contribuciones de Mejoras	0	0	0	0	0	0
Derechos	0	0	0	0	0	0
Productos	0	0	0	0	0	0
Aprovechamientos	0	0	0	0	0	0
Ingresos por Venta de Bienes, Prestación de Servicios y Otros Ingresos	9,606,856	0	9,606,856	3,859,929	3,859,929	-5,746,927
Participaciones, Aportaciones, Convenios, Incentivos Derivados de la Colaboración Fiscal y Fondos Distintos de Aportaciones	42,759,274	0	42,759,274	18,462,630	18,462,630	-24,296,644
Transferencias, Asignaciones, Subsidios y Subvenciones, y Pensiones y Jubilaciones	0	0	0	0	0	0
Ingresos Derivados de Financiamientos	0	0	0	0	0	0
Total	52,366,130	0	52,366,130	22,322,559	22,322,559	-30,043,571
				Ingresos excedentes		-30,043,571

Estado Analítico de Ingresos por Fuentes de Financiamiento	Ingreso					Diferencia (6-5-1)
	Estimado	Ampliaciones y Reducciones	Modificado (3=1+2)	Devengado	Recaudado	
	(1)	(2)	(3=1+2)	(4)	(5)	
Ingresos del Poder Ejecutivo Federal o Estatal y de los Municipios	42,759,274	0	42,759,274	18,462,630	18,462,630	-24,296,644
Impuestos	0	0	0	0	0	0
Cuotas y Aportaciones de Seguridad Social	0	0	0	0	0	0
Contribuciones de Mejoras	0	0	0	0	0	0
Derechos	0	0	0	0	0	0
Productos	0	0	0	0	0	0
Aprovechamientos	0	0	0	0	0	0
Participaciones, Aportaciones, Convenios, Incentivos Derivados de la Colaboración Fiscal y Fondos Distintos de Aportaciones	42,759,274	0	42,759,274	18,462,630	18,462,630	-24,296,644
Transferencias, Asignaciones, Subsidios y Subvenciones, y Pensiones y Jubilaciones	0	0	0	0	0	0
Ingresos de los Entes Públicos de los Poderes Legislativo y Judicial, de los Órganos Autónomos y del Sector Paraestatal o Paramunicipal, así como de las Empresas Productivas del Estado	9,606,856	0	9,606,856	3,859,929	3,859,929	-5,746,927
Cuotas y Aportaciones de Seguridad Social	0	0	0	0	0	0
Productos	0	0	0	0	0	0
Ingresos por Venta de Bienes, Prestación de Servicios y Otros Ingresos	9,606,856	0	9,606,856	3,859,929	3,859,929	-5,746,927
Transferencias, Asignaciones, Subsidios y Subvenciones, y Pensiones y Jubilaciones	0	0	0	0	0	0
Ingresos derivados de financiamiento	0	0	0	0	0	0
Ingresos Derivados de Financiamientos	0	0	0	0	0	0
Total	52,366,130	0	52,366,130	22,322,559	22,322,559	-30,043,571
				Ingresos excedentes		-30,043,571


SECRETARIA DE EDUCACION PUBLICA
INSTITUTO TECNOLÓGICO SUPERIOR DE RIOVERDE, S.L.P.
C.C.T.24EIT00021
Rosa María Martínez Robles
 MITRA ROSA MARÍA MARTÍNEZ ROBLES
 DIRECTORA GENERAL
Juan Pedro Rodríguez Torres
 C.P. JUAN PEDRO RODRÍGUEZ TORRES

Norma Galazar Flores
 C.P. NORMA GALAZAR FLORES
 SUBDIRECCION DE SERVICIOS ADMINISTRATIVOS

Cuenta Pública 2023
INSTITUTO TECNOLÓGICO SUPERIOR DE RIO VERDE
Estado Analítico del Ejercicio del Presupuesto de Egresos
Clasificación Administrativa
Del 1 de Enero al 31 de Mayo de 2023

Concepto	Egresos					Subejercicio
	Aprobado	Ampliaciones/ (Reducciones)	Modificado	Devengado	Pagado	
	1	2	3 = (1 + 2)	4	5	
Sin Ramo/Dependencia	52,366,130	0	52,366,130	17,400,705	17,400,705	34,966,426
SUBDIRECCION ACADEMICA	4,238,355	0	4,238,355	398,468	398,468	3,839,888
SUBDIRECCION ADMINISTRATIVA	45,127,771	0	45,127,771	16,247,814	16,247,814	28,879,957
SUBDIRECCION DE PLANEACION	1,857,005	0	1,857,005	521,788	521,788	1,135,216
SUBDIRECCION DE VINCULACION	1,343,000	0	1,343,000	232,833	232,833	1,110,367
Total del Gasto		0	52,366,130	17,400,705	17,400,705	34,966,426



Rosa María Martínez

SECRETARÍA DE EDUCACIÓN
 MTRA. ROSA MARÍA MARTÍNEZ RIVERA
 DIRECTORA GENERAL
 INSTITUTO TECNOLÓGICO
 SUPERIOR
 DE RIO VERDE, Q.R. P.
 C.P. JUAN PEDRO RODRÍGUEZ TORRES 0021

Juan Pedro Rodríguez Torres

Norma Salazar Flores

C.P. NORMA SALAZAR FLORES
 SUBDIRECCION DE SERVICIOS ADMINISTRATIVOS

INSTITUTO TECNOLÓGICO SUPERIOR DE RIO VERDE
Estado Analítico del Ejercicio del Presupuesto de Egresos
Clasificación Económica (por Tipo de Gasto)
Del 1 de Enero al 31 de Mayo de 2023

Concepto	Egresos					Subejercicio 6 = (3 - 4)
	Aprobado	Ampliaciones/ (Reducciones)	Modificado	Devengado	Pagado	
	1	2	3 = (1 + 2)	4	5	
Gasto Corriente	51,760,130	0	51,760,130	17,334,005	17,334,005	34,426,125
Gasto de Capital	606,000	0	606,000	66,700	66,700	539,300
Amortización de la Deuda y Disminución de Pasivos	0	0	0	0	0	0
Pensiones y Jubilaciones	0	0	0	0	0	0
Participaciones	0	0	0	0	0	0
Total del Gasto	52,366,130	0	52,366,130	17,400,705	17,400,705	34,965,425

Rosa María Martínez Robles
MTRA. ROSA MARÍA MARTÍNEZ ROBLES
DIRECTORA GENERAL DE EDUCACIÓN PÚBLICA
INSTITUTO TECNOLÓGICO SUPERIOR DE RIO VERDE

Juan Pedro Rodríguez Flores
C.P. JUAN PEDRO RODRÍGUEZ FLORES
C.I. 44EIT00021

Norma Salazar Flores
C.P. NORMA SALAZAR FLORES
SUBDIRECCION DE SERVICIOS ADMINISTRATIVOS

INSTITUTO TECNOLÓGICO SUPERIOR DE RIO VERDE
Estado Analítico del Ejercicio del Presupuesto de Egresos
Clasificación por Objeto del Gasto (Capítulo y Concepto)
Del 1 de Enero al 31 de Mayo de 2023

Concepto	Egresos					Superejercicio
	Aprobado	Asignaciones/ (Reducciones)	Modificado	Devengado	Pagado	
	1	2	3 = (1 + 2)	4	5	
6 = (3 - 4)						
Servicios Personales	37,095,337	0	37,095,337	13,332,728	13,332,728	23,762,611
Remuneraciones al Personal de Carácter Permanente	19,997,735	0	19,997,735	8,523,520	8,523,520	11,474,215
Remuneraciones al Personal de Carácter Transitorio	0	0	0	0	0	0
Remuneraciones Adicionales y Especiales	8,773,888	0	8,773,888	1,251,033	1,251,033	5,522,855
Seguridad Social	5,318,990	0	5,318,990	2,289,045	2,289,045	3,029,945
Otras Prestaciones Sociales y Económicas	4,751,148	0	4,751,148	1,289,127	1,289,127	3,462,021
Previsiones	0	0	0	0	0	0
Pago de Estímulos a Servidores Públicos	253,776	0	253,776	0	0	253,776
Materiales y Suministros	5,116,022	0	5,116,022	868,372	868,372	4,247,650
Materiales de Administración, Emisión de Documentos y Artículos Oficiales	1,775,830	0	1,775,830	163,029	163,029	1,612,801
Alimentos y Utensilios	608,085	0	608,085	122,527	122,527	485,558
Materiales Primas y Materiales de Producción y Comercialización	38,000	0	38,000	27,408	27,408	10,592
Materiales y Artículos de Construcción y de Reparación	888,500	0	888,500	208,749	208,749	679,751
Productos Químicos, Farmacéuticos y de Laboratorio	265,500	0	265,500	71,315	71,315	194,185
Combustibles, Lubricantes y Aditivos	599,169	0	599,169	142,505	142,505	456,664
Vestuario, Blancos, Prendas de Protección y Artículos Deportivos	531,458	0	531,458	76,188	76,188	455,273
Materiales y Suministros Para Seguridad	0	0	0	0	0	0
Herramientas, Refacciones y Accesorios Menores	409,500	0	409,500	46,652	46,652	362,848
Servicios Generales	9,306,771	0	9,306,771	3,142,908	3,142,908	6,163,863
Servicios Básicos	1,129,820	0	1,129,820	384,277	384,277	745,543
Servicios de Arrendamiento	308,812	0	308,812	54,091	54,091	254,720
Servicios Profesionales, Científicos, Técnicos y Otros Servicios	3,488,788	0	3,488,788	1,233,467	1,233,467	2,255,322
Servicios Financieros, Bancarios y Comerciales	139,000	0	139,000	54,208	54,208	84,792
Servicios de Instalación, Reparación, Mantenimiento y Conservación	1,511,219	0	1,511,219	812,010	812,010	699,209
Servicios de Comunicación Social y Publicidad	151,000	0	151,000	78,499	78,499	72,501
Servicios de Traslado y Viáticos	831,932	0	831,932	247,632	247,632	584,400
Servicios Oficiales	626,200	0	626,200	172,186	172,186	454,014
Otros Servicios Generales	1,120,000	0	1,120,000	306,837	306,837	813,163
Transferencias, Asignaciones, Subsidios y Otras Ayudas	242,000	0	242,000	0	0	242,000
Transferencias Internas y Asignaciones al Sector Público	0	0	0	0	0	0
Transferencias al Resto del Sector Público	0	0	0	0	0	0
Subsidios y Subvenciones	0	0	0	0	0	0
Ayudas Sociales	242,000	0	242,000	0	0	242,000
Pensiones y Jubilaciones	0	0	0	0	0	0
Transferencias a Fidelcomisos, Mandatos y Otros Análogos	0	0	0	0	0	0
Transferencias a la Seguridad Social	0	0	0	0	0	0
Donativos	0	0	0	0	0	0
Transferencias al Exterior	0	0	0	0	0	0
Bienes Muebles, Inmuebles e Intangibles	608,000	0	608,000	86,700	86,700	521,300
Mobiliario y Equipo de Administración	386,000	0	386,000	66,700	66,700	319,300
Mobiliario y Equipo Educativo y Recreativo	60,000	0	60,000	0	0	60,000
Equipo e Instrumental Médico y de Laboratorio	0	0	0	0	0	0
Vehículos y Equipo de Transporte	40,000	0	40,000	0	0	40,000
Equipo de Defensa y Seguridad	0	0	0	0	0	0
Maquinaria, Otros Equipos y Herramientas	100,000	0	100,000	0	0	100,000



SECRETARÍA DE EDUCACIÓN PÚBLICA
INSTITUTO TECNOLÓGICO SUPERIOR DE RIOVERDE, S.L.P.
 C.C.T.24EIT00021

INSTITUTO TECNOLÓGICO SUPERIOR DE RIO VERDE
Estado Analítico del Ejercicio del Presupuesto de Egresos
Clasificación por Objeto del Gasto (Capítulo y Concepto)
Del 1 de Enero al 31 de Mayo de 2023

Concepto	Egresos					Subejercicio
	Aprobado	Ampliaciones/ (Reducciones)	Modificado	Devengado	Pagado	
	1	2	3 = (1 + 2)	4	5	6 = (3 - 4)
Activos Biológicos	0	0	0	0	0	0
Bienes Inmuebles	0	0	0	0	0	0
Activos Intangibles	20,000	0	20,000	0	0	20,000
Inversión Pública	0	0	0	0	0	0
Obra Pública en Bienes de Dominio Público	0	0	0	0	0	0
Obra Pública en Bienes Propios	0	0	0	0	0	0
Proyectos Productivos y Acciones de Fomento	0	0	0	0	0	0
Inversiones Financieras y Otras Provisiones	0	0	0	0	0	0
Inversiones Para el Fomento de Actividades Productivas	0	0	0	0	0	0
Acciones y Participaciones de Capital	0	0	0	0	0	0
Compra de Títulos y Valores	0	0	0	0	0	0
Concesión de Préstamos	0	0	0	0	0	0
Inversiones en Fideicomisos, Mandatos y Otros Análogos	0	0	0	0	0	0
Otras Inversiones Financieras	0	0	0	0	0	0
Provisiones para Contingencias y Otras Erogaciones Especiales	0	0	0	0	0	0
Participaciones y Aportaciones	0	0	0	0	0	0
Participaciones	0	0	0	0	0	0
Aportaciones	0	0	0	0	0	0
Convenios	0	0	0	0	0	0
Deuda Pública	0	0	0	0	0	0
Amortización de la Deuda Pública	0	0	0	0	0	0
Intereses de la Deuda Pública	0	0	0	0	0	0
Comisiones de la Deuda Pública	0	0	0	0	0	0
Gastos de la Deuda Pública	0	0	0	0	0	0
Costo por Coberturas	0	0	0	0	0	0
Apoyos Financieros	0	0	0	0	0	0
Adeudos de Ejercicios Fiscales Anteriores (Adefas)	0	0	0	0	0	0
Total del Gasto	20,000	0	20,000	17,400,706	17,400,706	34,866,426

Rosa María Montemayor Robles
MTRA. ROSA MARÍA MONTENAYOR ROBLES
DIRECTORA GENERAL
SECRETARÍA DE EDUCACIÓN PÚBLICA
INSTITUTO TECNOLÓGICO SUPERIOR DE RIO VERDE, S.I.P.
C.P. JUAN PEDRO RODRIGUEZ FLORES
C.O.T.24E100021

Norma Salazar Flores
C.P. NORMA SALAZAR FLORES
SUBDIRECCION DE SERVICIOS ADMINISTRATIVOS

INSTITUTO TECNOLÓGICO SUPERIOR DE RIO VERDE
Estado Analítico del Ejercicio del Presupuesto de Egresos
Clasificación Funcional (Finalidad y Función)
Del 1 de Enero al 31 de Mayo de 2023

Concepto	Egresos					Subejercicio
	Aprobado	Ampliaciones (Reducciones)	Modificado	Devengado	Pagado	
	1	2	3 = (1 + 2)	4	5	
					6 = (3 + 4)	
Gobierno	0	0	0	0	0	0
Legislación	0	0	0	0	0	0
Justicia	0	0	0	0	0	0
Coordinación de la Política de Gobierno	0	0	0	0	0	0
Relaciones Exteriores	0	0	0	0	0	0
Asuntos Financieros y Hacendarios	0	0	0	0	0	0
Seguridad Nacional	0	0	0	0	0	0
Asuntos de Orden Público y de Seguridad Interior	0	0	0	0	0	0
Otros Servicios Generales	0	0	0	0	0	0
Desarrollo Social	52,366,130	0	52,366,130	17,400,705	17,400,705	34,965,425
Protección Ambiental	0	0	0	0	0	0
Vivienda y Servicios a la Comunidad	0	0	0	0	0	0
Salud	0	0	0	0	0	0
Recreación, Cultura y Otras Manifestaciones Sociales	0	0	0	0	0	0
Educación	52,366,130	0	52,366,130	17,400,705	17,400,705	34,965,425
Protección Social	0	0	0	0	0	0
Otros Asuntos Sociales	0	0	0	0	0	0
Desarrollo Económico	0	0	0	0	0	0
Asuntos Económicos, Comerciales y Laborales en General	0	0	0	0	0	0
Agropecuaria, Silvicultura, Pesca y Caza	0	0	0	0	0	0
Combustibles y Energía	0	0	0	0	0	0
Minería, Manufacturas y Construcción	0	0	0	0	0	0
Transporte	0	0	0	0	0	0
Comunicaciones	0	0	0	0	0	0
Turismo	0	0	0	0	0	0
Ciencia, Tecnología e Innovación	0	0	0	0	0	0
Otras Industrias y Otros Asuntos Económicos	0	0	0	0	0	0
Otras no Clasificadas en Funciones Anteriores	0	0	0	0	0	0
Transacciones de la Deuda Pública / Costo Financiero de la Deuda	0	0	0	0	0	0
Transferencias, Participaciones y Aportaciones entre Diferentes Niveles y Ordenes de Gobierno	0	0	0	0	0	0
Saneamiento del Sistema Financiero	0	0	0	0	0	0
Adeudos de Ejercicios Fiscales Anteriores	0	0	0	0	0	0
Total del Gasto	52,366,130	0	52,366,130	17,400,705	17,400,705	34,965,425



Rosa María Martínez
 SECRETARÍA DE EDUCACIÓN PÚBLICA
 INSTITUTO TECNOLÓGICO SUPERIOR DE RIO VERDE, S.L.P.
 DIRECTORA GENERAL

Juan Pedro Rodríguez Torres
 C.P. JUAN PEDRO RODRIGUEZ TORRES
 C.I.T. 24E1100021

Norma Salazar Flores
 C.P. NORMA SALAZAR FLORES
 SUBDIRECCION DE SERVICIOS ADMINISTRATIVOS



**INSTITUTO TECNOLÓGICO SUPERIOR DE RIO VERDE
SAN LUIS POTOSÍ**

Estado del Ejercicio del Presupuesto de Egresos por Fuente de Financiamiento Al 31/may./2023

Fecha y hora de Impresión | 15/Jun./2023
12:23 p. m.

Objeto del Gasto	Unidad Administrativa	Aprobado	Ampliaciones / (Reducciones)	Presupuesto Vigente	Comprometido	Presupuesto Disponible para Comprometer	Devengado	Comprometido o No Devengado	Presupuesto Sin Devengar	Ejercido	Pagado	Cuentas por Pagar Deuda
E RECURSOS ESTATALES												
1000	SERVICIOS PERSONALES	\$17,300,760.00	\$0.00	\$17,300,760.00	\$6,607,383.25	\$11,693,376.75	\$6,607,383.25	\$0.00	\$11,693,376.75	\$6,607,383.25	\$6,607,383.25	\$0.00
1100	REMUNERACIONES AL PERSONAL DE CARÁCTER PE	\$8,770,024.00	\$0.00	\$8,770,024.00	\$2,659,523.40	\$6,110,500.60	\$2,659,523.40	\$0.00	\$6,110,500.60	\$2,659,523.40	\$2,659,523.40	\$0.00
1130	Sueldos base al personal permanente	\$8,770,024.00	\$0.00	\$8,770,024.00	\$2,659,523.40	\$6,110,500.60	\$2,659,523.40	\$0.00	\$6,110,500.60	\$2,659,523.40	\$2,659,523.40	\$0.00
1131	Sueldos base al personal administrativo	\$4,620,024.00	\$0.00	\$4,620,024.00	\$1,641,743.62	\$2,978,280.38	\$1,641,743.62	\$0.00	\$2,978,280.38	\$1,641,743.62	\$1,641,743.62	\$0.00
1132	Sueldo base al personal docente	\$4,150,000.00	\$0.00	\$4,150,000.00	\$1,017,779.78	\$3,132,220.22	\$1,017,779.78	\$0.00	\$3,132,220.22	\$1,017,779.78	\$1,017,779.78	\$0.00
1300	REMUNERACIONES ADICIONALES Y ESPECIALES	\$3,386,844.00	\$0.00	\$3,386,844.00	\$668,360.42	\$2,818,483.58	\$668,360.42	\$0.00	\$2,818,483.58	\$668,360.42	\$668,360.42	\$0.00
1310	Primas por años de servicios efectivos prestados	\$396,844.00	\$0.00	\$396,844.00	\$407,847.00	-\$11,003.00	\$407,847.00	\$0.00	-\$11,003.00	\$407,847.00	\$407,847.00	\$0.00
1311	Primas por años de servicios efectivos prestados (Quinqu)	\$135,000.00	\$0.00	\$135,000.00	\$118,263.00	\$16,737.00	\$118,263.00	\$0.00	\$16,737.00	\$118,263.00	\$118,263.00	\$0.00
1312	Prima de antigüedad	\$261,844.00	\$0.00	\$261,844.00	\$289,584.00	-\$27,740.00	\$289,584.00	\$0.00	-\$27,740.00	\$289,584.00	\$289,584.00	\$0.00
1320	Primas de vacaciones, dominical y gratificación de fin de	\$2,892,500.00	\$0.00	\$2,892,500.00	\$107,313.78	\$2,785,186.22	\$107,313.78	\$0.00	\$2,785,186.22	\$107,313.78	\$107,313.78	\$0.00
1321	Primas de vacaciones	\$967,500.00	\$0.00	\$967,500.00	\$30,859.91	\$936,640.09	\$30,859.91	\$0.00	\$936,640.09	\$30,859.91	\$30,859.91	\$0.00
1323	Gratificación de fin de año (aguinaldo)	\$1,925,000.00	\$0.00	\$1,925,000.00	\$76,453.87	\$1,848,546.13	\$76,453.87	\$0.00	\$1,848,546.13	\$76,453.87	\$76,453.87	\$0.00
1330	Horas extraordinarias	\$97,500.00	\$0.00	\$97,500.00	\$53,199.64	\$44,300.36	\$53,199.64	\$0.00	\$44,300.36	\$53,199.64	\$53,199.64	\$0.00
1331	Remuneraciones por horas extraordinarias	\$97,500.00	\$0.00	\$97,500.00	\$53,199.64	\$44,300.36	\$53,199.64	\$0.00	\$44,300.36	\$53,199.64	\$53,199.64	\$0.00
1400	SEGURIDAD SOCIAL	\$2,619,496.00	\$0.00	\$2,619,496.00	\$1,424,776.08	\$1,194,719.92	\$1,424,776.08	\$0.00	\$1,194,719.92	\$1,424,776.08	\$1,424,776.08	\$0.00
1410	Aportaciones de seguridad social	\$1,101,023.00	\$0.00	\$1,101,023.00	\$416,334.84	\$684,688.16	\$416,334.84	\$0.00	\$684,688.16	\$416,334.84	\$416,334.84	\$0.00
1411	Aportaciones de seguridad social	\$1,101,023.00	\$0.00	\$1,101,023.00	\$416,334.84	\$684,688.16	\$416,334.84	\$0.00	\$684,688.16	\$416,334.84	\$416,334.84	\$0.00
1420	Aportaciones a fondos de vivienda	\$918,573.00	\$0.00	\$918,573.00	\$412,465.89	\$506,107.11	\$412,465.89	\$0.00	\$506,107.11	\$412,465.89	\$412,465.89	\$0.00
1421	Aportaciones a fondos de vivienda	\$918,573.00	\$0.00	\$918,573.00	\$412,465.89	\$506,107.11	\$412,465.89	\$0.00	\$506,107.11	\$412,465.89	\$412,465.89	\$0.00
1430	Aportaciones al sistema para el retiro	\$524,899.00	\$0.00	\$524,899.00	\$595,974.35	-\$71,075.35	\$595,974.35	\$0.00	-\$71,075.35	\$595,974.35	\$595,974.35	\$0.00
1431	Aportaciones al sistema para el retiro	\$524,899.00	\$0.00	\$524,899.00	\$595,974.35	-\$71,075.35	\$595,974.35	\$0.00	-\$71,075.35	\$595,974.35	\$595,974.35	\$0.00
1440	Aportaciones para seguros	\$75,000.00	\$0.00	\$75,000.00	\$0.00	\$75,000.00	\$0.00	\$0.00	\$75,000.00	\$0.00	\$0.00	\$0.00
1441	Seguro de vida para trabajadores	\$75,000.00	\$0.00	\$75,000.00	\$0.00	\$75,000.00	\$0.00	\$0.00	\$75,000.00	\$0.00	\$0.00	\$0.00
1600	OTRAS PRESTACIONES SOCIALES Y ECONÓMICAS	\$2,397,609.00	\$0.00	\$2,397,609.00	\$964,724.36	\$1,442,784.66	\$964,724.36	\$0.00	\$1,442,784.66	\$964,724.36	\$964,724.36	\$0.00
1510	Cuotas para el fondo de ahorro y fondo de trabajo	\$267,500.00	\$0.00	\$267,500.00	\$208,850.43	\$58,649.57	\$208,850.43	\$0.00	\$58,649.57	\$208,850.43	\$208,850.43	\$0.00
1511	Fondo de ahorro	\$267,500.00	\$0.00	\$267,500.00	\$208,850.43	\$58,649.57	\$208,850.43	\$0.00	\$58,649.57	\$208,850.43	\$208,850.43	\$0.00
1520	Indemnizaciones	\$325,000.00	\$0.00	\$325,000.00	\$412,983.25	-\$87,983.25	\$412,983.25	\$0.00	-\$87,983.25	\$412,983.25	\$412,983.25	\$0.00
1521	Indemnizaciones	\$325,000.00	\$0.00	\$325,000.00	\$412,983.25	-\$87,983.25	\$412,983.25	\$0.00	-\$87,983.25	\$412,983.25	\$412,983.25	\$0.00
1540	Prestaciones contractuales	\$1,720,198.00	\$0.00	\$1,720,198.00	\$285,105.67	\$1,435,092.33	\$285,105.67	\$0.00	\$1,435,092.33	\$285,105.67	\$285,105.67	\$0.00





INSTITUTO TECNOLÓGICO SUPERIOR DE RIO VERDE
SAN LUIS POTOSÍ
Estado del Ejercicio del Presupuesto de Egresos por Fuente de Financiamiento Al 31/may./2023

Fecha y hora de Impresión | 15/jun./2023
 12:23 p. m.

Objeto del Gasto	Unidad Administrativa	Aprobado	Ampliaciones / (Reducciones)	Presupuesto Vigente	Comprometido	Presupuesto Disponible para Comprometer	Devengado	Comprometido o No Devengado	Presupuesto Sin Devengar	Ejercido	Pagado	Cuentas por Pagar Deuda
1541	Despensa	\$1,380,138.00	\$0.00	\$1,380,138.00	\$164,668.99	\$1,215,469.01	\$164,668.99	\$0.00	\$1,215,469.01	\$164,668.99	\$164,668.99	\$0.00
1542	Material didáctico	\$60.00	\$0.00	\$60.00	\$16,841.00	-\$16,781.00	\$16,841.00	\$0.00	-\$16,781.00	\$16,841.00	\$16,841.00	\$0.00
1546	Beca Lince administrativos	\$190,000.00	\$0.00	\$190,000.00	\$20,600.00	\$169,400.00	\$20,600.00	\$0.00	\$169,400.00	\$20,600.00	\$20,600.00	\$0.00
1549	Uniformes	\$150,000.00	\$0.00	\$150,000.00	\$82,995.68	\$67,004.32	\$82,995.68	\$0.00	\$67,004.32	\$82,995.68	\$82,995.68	\$0.00
1550	Otras prestaciones contractuales	\$84,811.00	\$0.00	\$84,811.00	\$47,785.00	\$37,026.00	\$47,785.00	\$0.00	\$37,026.00	\$47,785.00	\$47,785.00	\$0.00
1552	Canastilla de maternidad	\$20,000.00	\$0.00	\$20,000.00	\$1,600.00	\$18,400.00	\$1,600.00	\$0.00	\$18,400.00	\$1,600.00	\$1,600.00	\$0.00
1556	Exención de pago	\$60,000.00	\$0.00	\$60,000.00	\$31,000.00	\$29,000.00	\$31,000.00	\$0.00	\$29,000.00	\$31,000.00	\$31,000.00	\$0.00
1559	Bono de jubilación	\$4,811.00	\$0.00	\$4,811.00	\$15,185.00	-\$10,374.00	\$15,185.00	\$0.00	-\$10,374.00	\$15,185.00	\$15,185.00	\$0.00
1700	PAGO DE ESTÍMULOS A SERVIDORES PÚBLICOS	\$126,888.00	\$0.00	\$126,888.00	\$0.00	\$126,888.00	\$0.00	\$0.00	\$126,888.00	\$0.00	\$0.00	\$0.00
1710	Estímulos	\$126,888.00	\$0.00	\$126,888.00	\$0.00	\$126,888.00	\$0.00	\$0.00	\$126,888.00	\$0.00	\$0.00	\$0.00
1711	Estímulos	\$126,888.00	\$0.00	\$126,888.00	\$0.00	\$126,888.00	\$0.00	\$0.00	\$126,888.00	\$0.00	\$0.00	\$0.00
2000	MATERIALES Y SUMINISTROS	\$187,437.00	\$0.00	\$187,437.00	\$94,923.18	\$92,513.82	\$94,923.18	\$0.00	\$92,513.82	\$94,923.18	\$94,923.18	\$0.00
2100	MATERIALES DE ADMINISTRACIÓN, EMISIÓN DE DOC	\$164,030.11	\$0.00	\$164,030.11	\$67,189.67	\$86,860.44	\$67,189.67	\$0.00	\$86,860.44	\$67,189.67	\$67,189.67	\$0.00
2140	Materiales, útiles y equipos menores de tecnologías de la	\$118,300.00	\$0.00	\$118,300.00	\$18,940.00	\$99,360.00	\$18,940.00	\$0.00	\$99,360.00	\$18,940.00	\$18,940.00	\$0.00
2141	Materiales, útiles y equipos menores de tecnologías de la	\$118,300.00	\$0.00	\$118,300.00	\$18,940.00	\$99,360.00	\$18,940.00	\$0.00	\$99,360.00	\$18,940.00	\$18,940.00	\$0.00
2150	Material impreso e información digital	\$20,520.45	\$0.00	\$20,520.45	\$0.00	\$20,520.45	\$0.00	\$0.00	\$20,520.45	\$0.00	\$0.00	\$0.00
2151	Material impreso e información digital	\$20,520.45	\$0.00	\$20,520.45	\$0.00	\$20,520.45	\$0.00	\$0.00	\$20,520.45	\$0.00	\$0.00	\$0.00
2160	Material de limpieza	\$15,209.66	\$0.00	\$15,209.66	\$48,229.67	-\$33,020.01	\$48,229.67	\$0.00	-\$33,020.01	\$48,229.67	\$48,229.67	\$0.00
2161	Material de limpieza	\$15,209.66	\$0.00	\$15,209.66	\$48,229.67	-\$33,020.01	\$48,229.67	\$0.00	-\$33,020.01	\$48,229.67	\$48,229.67	\$0.00
2200	ALIMENTOS Y UTENSILIOS	\$5,200.00	\$0.00	\$5,200.00	\$781.00	\$4,419.00	\$781.00	\$0.00	\$4,419.00	\$781.00	\$781.00	\$0.00
2210	Productos alimenticios para personas	\$5,000.00	\$0.00	\$5,000.00	\$605.00	\$4,395.00	\$605.00	\$0.00	\$4,395.00	\$605.00	\$605.00	\$0.00
2211	Productos alimenticios para personas	\$5,000.00	\$0.00	\$5,000.00	\$605.00	\$4,395.00	\$605.00	\$0.00	\$4,395.00	\$605.00	\$605.00	\$0.00
2230	Utensilios para el servicio de alimentación	\$200.00	\$0.00	\$200.00	\$176.00	\$24.00	\$176.00	\$0.00	\$24.00	\$176.00	\$176.00	\$0.00
2231	Utensilios para el servicio de alimentación	\$200.00	\$0.00	\$200.00	\$176.00	\$24.00	\$176.00	\$0.00	\$24.00	\$176.00	\$176.00	\$0.00
2400	MATERIALES Y ARTÍCULOS DE CONSTRUCCIÓN Y DE	\$5,000.00	\$0.00	\$5,000.00	\$0.00	\$5,000.00	\$0.00	\$0.00	\$5,000.00	\$0.00	\$0.00	\$0.00
2470	Artículos metálicos para la construcción	\$5,000.00	\$0.00	\$5,000.00	\$0.00	\$5,000.00	\$0.00	\$0.00	\$5,000.00	\$0.00	\$0.00	\$0.00
2471	Artículos metálicos para la construcción	\$5,000.00	\$0.00	\$5,000.00	\$0.00	\$5,000.00	\$0.00	\$0.00	\$5,000.00	\$0.00	\$0.00	\$0.00
2600	COMBUSTIBLES, LUBRICANTES Y ADITIVOS	\$13,206.89	\$0.00	\$13,206.89	\$26,063.51	-\$12,856.62	\$26,063.51	\$0.00	-\$12,856.62	\$26,063.51	\$26,063.51	\$0.00
2610	Combustibles, lubricantes y aditivos	\$13,206.89	\$0.00	\$13,206.89	\$26,063.51	-\$12,856.62	\$26,063.51	\$0.00	-\$12,856.62	\$26,063.51	\$26,063.51	\$0.00
2611	Combustibles, lubricantes y aditivos	\$13,206.89	\$0.00	\$13,206.89	\$26,063.51	-\$12,856.62	\$26,063.51	\$0.00	-\$12,856.62	\$26,063.51	\$26,063.51	\$0.00
2900	HERRAMIENTAS, REFACCIONES Y ACCESORIOS MEN	\$10,000.00	\$0.00	\$10,000.00	\$909.00	\$9,091.00	\$909.00	\$0.00	\$9,091.00	\$909.00	\$909.00	\$0.00





INSTITUTO TECNOLÓGICO SUPERIOR DE RÍO VERDE
SAN LUIS POTOSÍ
 Estado del Ejercicio del Presupuesto de Egresos por Fuente de Financiamiento Al 31/may./2023

Fecha y hora de Impresión | 15/jun./2023
 12:23 p. m.

Objeto	Unidad Administrativa del Gasto	Aprobado	Ampliaciones / (Reducciones)	Presupuesto Vigente	Comprometido	Presupuesto	Devengado	Comprometid	Presupuesto	Ejercido	Pagado	Cuentas por
						Disponible para Comprometer		o No Devengado				Sin Devengar
2940	Refacciones y accesorios menores de equipo de cómputo	\$10,000.00	\$0.00	\$10,000.00	\$909.00	\$9,091.00	\$909.00	\$0.00	\$9,091.00	\$909.00	\$909.00	\$0.00
2941	Refacciones y accesorios menores de equipo de cómputo	\$10,000.00	\$0.00	\$10,000.00	\$909.00	\$9,091.00	\$909.00	\$0.00	\$9,091.00	\$909.00	\$909.00	\$0.00
3000	SERVICIOS GENERALES	\$3,891,440.00	\$0.00	\$3,891,440.00	\$1,578,566.35	\$2,312,873.65	\$1,578,566.35	\$0.00	\$2,312,873.65	\$1,578,566.35	\$1,578,566.35	\$0.00
3100	SERVICIOS BÁSICOS	\$263,940.00	\$0.00	\$263,940.00	\$47,112.00	\$216,828.00	\$47,112.00	\$0.00	\$216,828.00	\$47,112.00	\$47,112.00	\$0.00
3110	Energía eléctrica	\$126,940.00	\$0.00	\$126,940.00	\$0.00	\$126,940.00	\$0.00	\$0.00	\$126,940.00	\$0.00	\$0.00	\$0.00
3111	Energía eléctrica	\$126,940.00	\$0.00	\$126,940.00	\$0.00	\$126,940.00	\$0.00	\$0.00	\$126,940.00	\$0.00	\$0.00	\$0.00
3140	Telefonía tradicional	\$7,000.00	\$0.00	\$7,000.00	\$45,877.00	-\$38,877.00	\$45,877.00	\$0.00	-\$38,877.00	\$45,877.00	\$45,877.00	\$0.00
3141	Telefonía tradicional	\$7,000.00	\$0.00	\$7,000.00	\$45,877.00	-\$38,877.00	\$45,877.00	\$0.00	-\$38,877.00	\$45,877.00	\$45,877.00	\$0.00
3150	Telefonía celular	\$5,000.00	\$0.00	\$5,000.00	\$0.00	\$5,000.00	\$0.00	\$0.00	\$5,000.00	\$0.00	\$0.00	\$0.00
3151	Telefonía celular	\$5,000.00	\$0.00	\$5,000.00	\$0.00	\$5,000.00	\$0.00	\$0.00	\$5,000.00	\$0.00	\$0.00	\$0.00
3170	Servicios de acceso de Internet, redes y procesamiento d	\$120,000.00	\$0.00	\$120,000.00	\$0.00	\$120,000.00	\$0.00	\$0.00	\$120,000.00	\$0.00	\$0.00	\$0.00
3171	Servicios de acceso de Internet, redes y procesamiento d	\$120,000.00	\$0.00	\$120,000.00	\$0.00	\$120,000.00	\$0.00	\$0.00	\$120,000.00	\$0.00	\$0.00	\$0.00
3180	Servicios postales y telegráficos	\$5,000.00	\$0.00	\$5,000.00	\$1,235.00	\$3,765.00	\$1,235.00	\$0.00	\$3,765.00	\$1,235.00	\$1,235.00	\$0.00
3181	Servicios postales y telegráficos	\$5,000.00	\$0.00	\$5,000.00	\$1,235.00	\$3,765.00	\$1,235.00	\$0.00	\$3,765.00	\$1,235.00	\$1,235.00	\$0.00
3200	SERVICIOS DE ARRENDAMIENTO	\$74,000.00	\$0.00	\$74,000.00	\$7,389.83	\$66,610.17	\$7,389.83	\$0.00	\$66,610.17	\$7,389.83	\$7,389.83	\$0.00
3220	Arrendamiento de edificios	\$34,000.00	\$0.00	\$34,000.00	\$0.00	\$34,000.00	\$0.00	\$0.00	\$34,000.00	\$0.00	\$0.00	\$0.00
3221	Arrendamiento de edificios	\$34,000.00	\$0.00	\$34,000.00	\$0.00	\$34,000.00	\$0.00	\$0.00	\$34,000.00	\$0.00	\$0.00	\$0.00
3230	Arrendamiento de mobiliario y equipo de administración, i	\$15,000.00	\$0.00	\$15,000.00	\$3,637.83	\$11,362.17	\$3,637.83	\$0.00	\$11,362.17	\$3,637.83	\$3,637.83	\$0.00
3231	Arrendamiento de mobiliario y equipo de administración, i	\$15,000.00	\$0.00	\$15,000.00	\$3,637.83	\$11,362.17	\$3,637.83	\$0.00	\$11,362.17	\$3,637.83	\$3,637.83	\$0.00
3290	Otros arrendamientos	\$25,000.00	\$0.00	\$25,000.00	\$3,752.00	\$21,248.00	\$3,752.00	\$0.00	\$21,248.00	\$3,752.00	\$3,752.00	\$0.00
3291	Otros arrendamientos	\$25,000.00	\$0.00	\$25,000.00	\$3,752.00	\$21,248.00	\$3,752.00	\$0.00	\$21,248.00	\$3,752.00	\$3,752.00	\$0.00
3300	SERVICIOS PROFESIONALES, CIENTÍFICOS, TÉCNIC	\$1,329,000.00	\$0.00	\$1,329,000.00	\$566,766.82	\$772,233.18	\$566,766.82	\$0.00	\$772,233.18	\$566,766.82	\$566,766.82	\$0.00
3310	Servicios legales, de contabilidad, auditoría y relacionado	\$215,000.00	\$0.00	\$215,000.00	\$86,949.98	\$128,050.02	\$86,949.98	\$0.00	\$128,050.02	\$86,949.98	\$86,949.98	\$0.00
3311	Servicios legales, de contabilidad, auditoría y relacionado	\$215,000.00	\$0.00	\$215,000.00	\$86,949.98	\$128,050.02	\$86,949.98	\$0.00	\$128,050.02	\$86,949.98	\$86,949.98	\$0.00
3320	Servicios de diseño, arquitectura, ingeniería y actividades	\$110,000.00	\$0.00	\$110,000.00	\$0.00	\$110,000.00	\$0.00	\$0.00	\$110,000.00	\$0.00	\$0.00	\$0.00
3321	Servicios de diseño, arquitectura, ingeniería y actividades	\$110,000.00	\$0.00	\$110,000.00	\$0.00	\$110,000.00	\$0.00	\$0.00	\$110,000.00	\$0.00	\$0.00	\$0.00
3330	Servicios de consultoría administrativa, procesos, técnica	\$365,000.00	\$0.00	\$365,000.00	\$65,544.00	\$299,456.00	\$65,544.00	\$0.00	\$299,456.00	\$65,544.00	\$65,544.00	\$0.00
3331	Servicios de consultoría administrativa, procesos, técnica	\$365,000.00	\$0.00	\$365,000.00	\$65,544.00	\$299,456.00	\$65,544.00	\$0.00	\$299,456.00	\$65,544.00	\$65,544.00	\$0.00
3340	Servicios de capacitación	\$637,000.00	\$0.00	\$637,000.00	\$404,272.84	\$232,727.16	\$404,272.84	\$0.00	\$232,727.16	\$404,272.84	\$404,272.84	\$0.00
3341	Servicios de capacitación	\$637,000.00	\$0.00	\$637,000.00	\$404,272.84	\$232,727.16	\$404,272.84	\$0.00	\$232,727.16	\$404,272.84	\$404,272.84	\$0.00
3360	Servicios de apoyo administrativo, traducción, fotocopiad	\$2,000.00	\$0.00	\$2,000.00	\$0.00	\$2,000.00	\$0.00	\$0.00	\$2,000.00	\$0.00	\$0.00	\$0.00





INSTITUTO TECNOLÓGICO SUPERIOR DE RÍO VERDE
SAN LUIS POTOSÍ
Estado del Ejercicio del Presupuesto de Egresos por Fuente de Financiamiento Al 31/may./2023

Fecha y 15/jun./2023
hora de Impresión 12:23 p. m.

Objeto del Gasto	Unidad Administrativa	Aprobado	Ampliaciones / (Reducciones)	Presupuesto Vigente	Comprometido	Presupuesto Disponible para Comprometer	Devengado	Comprometido o No Devengado	Presupuesto Sin Devengar	Ejercido	Pagado	Cuentas por Pagar Deuda
3361	Servicios de apoyo administrativo, fotocopiado e impresió	\$2,000.00	\$0.00	\$2,000.00	\$0.00	\$2,000.00	\$0.00	\$0.00	\$2,000.00	\$0.00	\$0.00	\$0.00
3400	SERVICIOS FINANCIEROS, BANCARIOS Y COMERCIA	\$110,000.00	\$0.00	\$110,000.00	\$64,208.07	\$66,791.93	\$64,208.07	\$0.00	\$66,791.93	\$64,208.07	\$64,208.07	\$0.00
3410	Servicios financieros y bancarios	\$40,000.00	\$0.00	\$40,000.00	\$19,703.49	\$20,296.51	\$19,703.49	\$0.00	\$20,296.51	\$19,703.49	\$19,703.49	\$0.00
3411	Servicios financieros y bancarios	\$40,000.00	\$0.00	\$40,000.00	\$19,703.49	\$20,296.51	\$19,703.49	\$0.00	\$20,296.51	\$19,703.49	\$19,703.49	\$0.00
3450	Seguro de bienes patrimoniales	\$60,000.00	\$0.00	\$60,000.00	\$30,543.85	\$29,456.15	\$30,543.85	\$0.00	\$29,456.15	\$30,543.85	\$30,543.85	\$0.00
3451	Seguro de bienes patrimoniales	\$60,000.00	\$0.00	\$60,000.00	\$30,543.85	\$29,456.15	\$30,543.85	\$0.00	\$29,456.15	\$30,543.85	\$30,543.85	\$0.00
3470	Fletes y maniobras	\$10,000.00	\$0.00	\$10,000.00	\$3,960.73	\$6,039.27	\$3,960.73	\$0.00	\$6,039.27	\$3,960.73	\$3,960.73	\$0.00
3471	Fletes y maniobras	\$10,000.00	\$0.00	\$10,000.00	\$3,960.73	\$6,039.27	\$3,960.73	\$0.00	\$6,039.27	\$3,960.73	\$3,960.73	\$0.00
3600	SERVICIOS DE INSTALACIÓN, REPARACIÓN, MANTE	\$990,500.00	\$0.00	\$990,500.00	\$520,783.11	\$469,716.89	\$520,783.11	\$0.00	\$469,716.89	\$520,783.11	\$520,783.11	\$0.00
3510	Conservación y mantenimiento menor de inmuebles	\$229,000.00	\$0.00	\$229,000.00	\$77,058.00	\$151,942.00	\$77,058.00	\$0.00	\$151,942.00	\$77,058.00	\$77,058.00	\$0.00
3511	Conservación y mantenimiento menor de inmuebles	\$229,000.00	\$0.00	\$229,000.00	\$77,058.00	\$151,942.00	\$77,058.00	\$0.00	\$151,942.00	\$77,058.00	\$77,058.00	\$0.00
3520	Instalación, reparación y mantenimiento de mobiliario y ex	\$20,000.00	\$0.00	\$20,000.00	\$0.00	\$20,000.00	\$0.00	\$0.00	\$20,000.00	\$0.00	\$0.00	\$0.00
3521	Instalación, reparación y mantenimiento de mobiliario y ex	\$20,000.00	\$0.00	\$20,000.00	\$0.00	\$20,000.00	\$0.00	\$0.00	\$20,000.00	\$0.00	\$0.00	\$0.00
3550	Reparación y mantenimiento de equipo de transporte	\$200,000.00	\$0.00	\$200,000.00	\$60,141.53	\$139,858.47	\$60,141.53	\$0.00	\$139,858.47	\$60,141.53	\$60,141.53	\$0.00
3551	Reparación y mantenimiento de equipo de transporte	\$200,000.00	\$0.00	\$200,000.00	\$60,141.53	\$139,858.47	\$60,141.53	\$0.00	\$139,858.47	\$60,141.53	\$60,141.53	\$0.00
3580	Servicios de limpieza y manejo de desechos	\$501,500.00	\$0.00	\$501,500.00	\$360,847.58	\$140,652.42	\$360,847.58	\$0.00	\$140,652.42	\$360,847.58	\$360,847.58	\$0.00
3581	Servicios de limpieza y manejo de desechos	\$501,500.00	\$0.00	\$501,500.00	\$360,847.58	\$140,652.42	\$360,847.58	\$0.00	\$140,652.42	\$360,847.58	\$360,847.58	\$0.00
3590	Servicios de jardinería y fumigación	\$40,000.00	\$0.00	\$40,000.00	\$22,736.00	\$17,264.00	\$22,736.00	\$0.00	\$17,264.00	\$22,736.00	\$22,736.00	\$0.00
3591	Servicios de jardinería y fumigación	\$40,000.00	\$0.00	\$40,000.00	\$22,736.00	\$17,264.00	\$22,736.00	\$0.00	\$17,264.00	\$22,736.00	\$22,736.00	\$0.00
3600	SERVICIOS DE COMUNICACIÓN SOCIAL Y PUBLICIDA	\$1,000.00	\$0.00	\$1,000.00	\$0.00	\$1,000.00	\$0.00	\$0.00	\$1,000.00	\$0.00	\$0.00	\$0.00
3660	Servicio de creación y difusión de contenido exclusivame	\$1,000.00	\$0.00	\$1,000.00	\$0.00	\$1,000.00	\$0.00	\$0.00	\$1,000.00	\$0.00	\$0.00	\$0.00
3661	Servicio de creación y difusión de contenido exclusivame	\$1,000.00	\$0.00	\$1,000.00	\$0.00	\$1,000.00	\$0.00	\$0.00	\$1,000.00	\$0.00	\$0.00	\$0.00
3700	SERVICIOS DE TRASLADOS Y VIÁTICOS	\$119,000.00	\$0.00	\$119,000.00	\$89,948.52	\$29,051.48	\$89,948.52	\$0.00	\$29,051.48	\$89,948.52	\$89,948.52	\$0.00
3720	Pasajes terrestres	\$29,500.00	\$0.00	\$29,500.00	\$16,706.36	\$12,793.64	\$16,706.36	\$0.00	\$12,793.64	\$16,706.36	\$16,706.36	\$0.00
3721	Pasajes terrestres	\$29,500.00	\$0.00	\$29,500.00	\$16,706.36	\$12,793.64	\$16,706.36	\$0.00	\$12,793.64	\$16,706.36	\$16,706.36	\$0.00
3750	Viáticos en el país	\$75,000.00	\$0.00	\$75,000.00	\$70,519.16	\$4,480.84	\$70,519.16	\$0.00	\$4,480.84	\$70,519.16	\$70,519.16	\$0.00
3751	Viáticos en el país	\$75,000.00	\$0.00	\$75,000.00	\$70,519.16	\$4,480.84	\$70,519.16	\$0.00	\$4,480.84	\$70,519.16	\$70,519.16	\$0.00
3790	Otros servicios de traslado y hospedaje	\$14,500.00	\$0.00	\$14,500.00	\$2,723.00	\$11,777.00	\$2,723.00	\$0.00	\$11,777.00	\$2,723.00	\$2,723.00	\$0.00
3791	Otros servicios de traslado y hospedaje	\$14,500.00	\$0.00	\$14,500.00	\$2,723.00	\$11,777.00	\$2,723.00	\$0.00	\$11,777.00	\$2,723.00	\$2,723.00	\$0.00
3800	SERVICIOS OFICIALES	\$104,000.00	\$0.00	\$104,000.00	\$27,158.00	\$76,842.00	\$27,158.00	\$0.00	\$76,842.00	\$27,158.00	\$27,158.00	\$0.00
3820	Gastos de orden social y cultural	\$104,000.00	\$0.00	\$104,000.00	\$27,158.00	\$76,842.00	\$27,158.00	\$0.00	\$76,842.00	\$27,158.00	\$27,158.00	\$0.00


SECRETARÍA DE EDUCACIÓN PÚBLICA
INSTITUTO TECNOLÓGICO SUPERIOR
DE RIOVERDE, S.L.P.
C. C. T.24EIT00021



INSTITUTO TECNOLÓGICO SUPERIOR DE RÍO VERDE
SAN LUIS POTOSÍ
 Estado del Ejercicio del Presupuesto de Egresos por Fuente de Financiamiento Al 31/may./2023

Fecha y 15/jun./2023
 hora de Impresión 12:23 p. m.

Objeto	Unidad Administrativa del Gasto	Aprobado	Ampliaciones / (Reducciones)	Presupuesto Vigente	Comprometido	Presupuesto Disponible para Comprometer	Devengado	Comprometido o No Devengado	Presupuesto Sin Devengar	Ejercido	Pagado	Cuentas por
												Pagar Deuda
3821	Gastos de orden social y cultural	\$104,000.00	\$0.00	\$104,000.00	\$27,158.00	\$76,842.00	\$27,158.00	\$0.00	\$76,842.00	\$27,158.00	\$27,158.00	\$0.00
3900	OTROS SERVICIOS GENERALES	\$900,000.00	\$0.00	\$900,000.00	\$276,200.00	\$624,800.00	\$276,200.00	\$0.00	\$624,800.00	\$276,200.00	\$276,200.00	\$0.00
3920	Impuestos y derechos	\$20,000.00	\$0.00	\$20,000.00	\$16,050.00	\$3,950.00	\$16,050.00	\$0.00	\$3,950.00	\$16,050.00	\$16,050.00	\$0.00
3921	Impuestos y derechos	\$20,000.00	\$0.00	\$20,000.00	\$16,050.00	\$3,950.00	\$16,050.00	\$0.00	\$3,950.00	\$16,050.00	\$16,050.00	\$0.00
3950	Penas, multas, accesorios y actualizaciones	\$30,000.00	\$0.00	\$30,000.00	\$0.00	\$30,000.00	\$0.00	\$0.00	\$30,000.00	\$0.00	\$0.00	\$0.00
3951	Penas, multas, accesorios y actualizaciones	\$30,000.00	\$0.00	\$30,000.00	\$0.00	\$30,000.00	\$0.00	\$0.00	\$30,000.00	\$0.00	\$0.00	\$0.00
3980	Impuesto sobre nóminas y otros que se deriven de una re	\$850,000.00	\$0.00	\$850,000.00	\$259,150.00	\$590,850.00	\$259,150.00	\$0.00	\$590,850.00	\$259,150.00	\$259,150.00	\$0.00
3981	Impuesto sobre nóminas y otros que se deriven de una re	\$850,000.00	\$0.00	\$850,000.00	\$259,150.00	\$590,850.00	\$259,150.00	\$0.00	\$590,850.00	\$259,150.00	\$259,150.00	\$0.00
RECURSOS ESTATALES		\$21,379,637.00	\$0.00	\$21,379,637.00	\$7,280,872.78	\$14,098,764.22	\$7,280,872.78	\$0.00	\$14,098,764.22	\$7,280,872.78	\$7,280,872.78	\$0.00
F RECURSOS FEDERALES												
1000	SERVICIOS PERSONALES	\$19,763,677.00	\$0.00	\$19,763,677.00	\$7,718,342.26	\$12,035,234.74	\$7,718,342.26	\$0.00	\$12,035,234.74	\$7,718,342.26	\$7,718,342.26	\$0.00
1100	REMUNERACIONES AL PERSONAL DE CARÁCTER PE	\$11,227,711.00	\$0.00	\$11,227,711.00	\$5,863,996.50	\$5,363,714.50	\$5,863,996.50	\$0.00	\$5,363,714.50	\$5,863,996.50	\$5,863,996.50	\$0.00
1130	Sueldos base al personal permanente	\$11,227,711.00	\$0.00	\$11,227,711.00	\$5,863,996.50	\$5,363,714.50	\$5,863,996.50	\$0.00	\$5,363,714.50	\$5,863,996.50	\$5,863,996.50	\$0.00
1131	Sueldos base al personal administrativo	\$7,080,711.00	\$0.00	\$7,080,711.00	\$3,568,903.28	\$3,511,807.72	\$3,568,903.28	\$0.00	\$3,511,807.72	\$3,568,903.28	\$3,568,903.28	\$0.00
1132	Sueldo base al personal docente	\$4,147,000.00	\$0.00	\$4,147,000.00	\$2,295,093.22	\$1,851,906.78	\$2,295,093.22	\$0.00	\$1,851,906.78	\$2,295,093.22	\$2,295,093.22	\$0.00
1300	REMUNERACIONES ADICIONALES Y ESPECIALES	\$3,386,844.00	\$0.00	\$3,386,844.00	\$682,672.65	\$2,704,171.46	\$682,672.65	\$0.00	\$2,704,171.46	\$682,672.65	\$682,672.65	\$0.00
1310	Primas por años de servicios efectivos prestados	\$396,844.00	\$0.00	\$396,844.00	\$0.00	\$396,844.00	\$0.00	\$0.00	\$396,844.00	\$0.00	\$0.00	\$0.00
1311	Primas por años de servicios efectivos prestados (Quinqu	\$135,000.00	\$0.00	\$135,000.00	\$0.00	\$135,000.00	\$0.00	\$0.00	\$135,000.00	\$0.00	\$0.00	\$0.00
1312	Prima de antigüedad	\$261,844.00	\$0.00	\$261,844.00	\$0.00	\$261,844.00	\$0.00	\$0.00	\$261,844.00	\$0.00	\$0.00	\$0.00
1320	Primas de vacaciones, dominical y gratificación de fin de .	\$2,892,500.00	\$0.00	\$2,892,500.00	\$632,564.83	\$2,259,935.17	\$632,564.83	\$0.00	\$2,259,935.17	\$632,564.83	\$632,564.83	\$0.00
1321	Primas de vacaciones	\$967,500.00	\$0.00	\$967,500.00	\$632,564.83	\$334,935.17	\$632,564.83	\$0.00	\$334,935.17	\$632,564.83	\$632,564.83	\$0.00
1323	Gratificación de fin de año (aguinaldo)	\$1,925,000.00	\$0.00	\$1,925,000.00	\$0.00	\$1,925,000.00	\$0.00	\$0.00	\$1,925,000.00	\$0.00	\$0.00	\$0.00
1330	Horas extraordinarias	\$97,500.00	\$0.00	\$97,500.00	\$50,107.72	\$47,392.28	\$50,107.72	\$0.00	\$47,392.28	\$50,107.72	\$50,107.72	\$0.00
1331	Remuneraciones por horas extraordinarias	\$97,500.00	\$0.00	\$97,500.00	\$50,107.72	\$47,392.28	\$50,107.72	\$0.00	\$47,392.28	\$50,107.72	\$50,107.72	\$0.00
1400	SEGURIDAD SOCIAL	\$2,699,495.00	\$0.00	\$2,699,495.00	\$864,270.20	\$1,835,224.80	\$864,270.20	\$0.00	\$1,835,224.80	\$864,270.20	\$864,270.20	\$0.00
1410	Aportaciones de seguridad social	\$1,181,023.00	\$0.00	\$1,181,023.00	\$564,037.93	\$616,985.07	\$564,037.93	\$0.00	\$616,985.07	\$564,037.93	\$564,037.93	\$0.00
1411	Aportaciones de seguridad social	\$1,181,023.00	\$0.00	\$1,181,023.00	\$564,037.93	\$616,985.07	\$564,037.93	\$0.00	\$616,985.07	\$564,037.93	\$564,037.93	\$0.00
1420	Aportaciones a fondos de vivienda	\$918,573.00	\$0.00	\$918,573.00	\$122,320.81	\$796,252.19	\$122,320.81	\$0.00	\$796,252.19	\$122,320.81	\$122,320.81	\$0.00
1421	Aportaciones a fondos de vivienda	\$918,573.00	\$0.00	\$918,573.00	\$122,320.81	\$796,252.19	\$122,320.81	\$0.00	\$796,252.19	\$122,320.81	\$122,320.81	\$0.00
1430	Aportaciones al sistema para el retiro	\$524,899.00	\$0.00	\$524,899.00	\$177,911.46	\$346,987.54	\$177,911.46	\$0.00	\$346,987.54	\$177,911.46	\$177,911.46	\$0.00



INSTITUTO TECNOLÓGICO SUPERIOR DE RIO VERDE
SAN LUIS POTOSÍ
 Estado del Ejercicio del Presupuesto de Egresos por Fuente de Financiamiento Al 31/may./2023

Fecha y 15/jun./2023
 hora de Impresión 12:23 p. m.

Objeto	Unidad Administrativa del Gasto	Aprobado	Ampliaciones / (Reducciones)	Presupuesto Vigente	Comprometido	Presupuesto Disponible para Comprometer	Devengado	Comprometido o No Devengado	Presupuesto Sin Devengar	Ejercido	Pagado	Cuentas por Pagar Duda
1431	Aportaciones al sistema para el retiro	\$524,899.00	\$0.00	\$524,899.00	\$177,911.46	\$346,987.54	\$177,911.46	\$0.00	\$346,987.54	\$177,911.46	\$177,911.46	\$0.00
1440	Aportaciones para seguros	\$75,000.00	\$0.00	\$75,000.00	\$0.00	\$75,000.00	\$0.00	\$0.00	\$75,000.00	\$0.00	\$0.00	\$0.00
1441	Seguro de vida para trabajadores	\$75,000.00	\$0.00	\$75,000.00	\$0.00	\$75,000.00	\$0.00	\$0.00	\$75,000.00	\$0.00	\$0.00	\$0.00
1600	OTRAS PRESTACIONES SOCIALES Y ECONÓMICAS	\$2,312,639.00	\$0.00	\$2,312,639.00	\$307,403.01	\$2,005,235.99	\$307,403.01	\$0.00	\$2,005,235.99	\$307,403.01	\$307,403.01	\$0.00
1510	Cuotas para el fondo de ahorro y fondo de trabajo	\$267,500.00	\$0.00	\$267,500.00	\$0.00	\$267,500.00	\$0.00	\$0.00	\$267,500.00	\$0.00	\$0.00	\$0.00
1511	Fondo de ahorro	\$267,500.00	\$0.00	\$267,500.00	\$0.00	\$267,500.00	\$0.00	\$0.00	\$267,500.00	\$0.00	\$0.00	\$0.00
1520	Indemnizaciones	\$325,000.00	\$0.00	\$325,000.00	\$0.00	\$325,000.00	\$0.00	\$0.00	\$325,000.00	\$0.00	\$0.00	\$0.00
1521	Indemnizaciones	\$325,000.00	\$0.00	\$325,000.00	\$0.00	\$325,000.00	\$0.00	\$0.00	\$325,000.00	\$0.00	\$0.00	\$0.00
1540	Prestaciones contractuales	\$1,720,139.00	\$0.00	\$1,720,139.00	\$307,403.01	\$1,412,735.99	\$307,403.01	\$0.00	\$1,412,735.99	\$307,403.01	\$307,403.01	\$0.00
1541	Despensa	\$1,689,046.53	\$0.00	\$1,689,046.53	\$250,814.95	\$1,438,231.58	\$250,814.95	\$0.00	\$1,438,231.58	\$250,814.95	\$250,814.95	\$0.00
1542	Material didáctico	\$31,092.47	\$0.00	\$31,092.47	\$56,588.06	-\$25,495.59	\$56,588.06	\$0.00	-\$25,495.59	\$56,588.06	\$56,588.06	\$0.00
1700	PAGO DE ESTÍMULOS A SERVIDORES PÚBLICOS	\$126,888.00	\$0.00	\$126,888.00	\$0.00	\$126,888.00	\$0.00	\$0.00	\$126,888.00	\$0.00	\$0.00	\$0.00
1710	Estímulos	\$126,888.00	\$0.00	\$126,888.00	\$0.00	\$126,888.00	\$0.00	\$0.00	\$126,888.00	\$0.00	\$0.00	\$0.00
1711	Estímulos	\$126,888.00	\$0.00	\$126,888.00	\$0.00	\$126,888.00	\$0.00	\$0.00	\$126,888.00	\$0.00	\$0.00	\$0.00
3000	SERVICIOS GENERALES	\$1,626,060.00	\$0.00	\$1,626,060.00	\$684,863.00	\$941,197.00	\$684,863.00	\$0.00	\$941,197.00	\$684,863.00	\$684,863.00	\$0.00
3100	SERVICIOS BÁSICOS	\$723,060.00	\$0.00	\$723,060.00	\$271,887.00	\$451,173.00	\$271,887.00	\$0.00	\$451,173.00	\$271,887.00	\$271,887.00	\$0.00
3110	Energía eléctrica	\$723,060.00	\$0.00	\$723,060.00	\$271,887.00	\$451,173.00	\$271,887.00	\$0.00	\$451,173.00	\$271,887.00	\$271,887.00	\$0.00
3111	Energía eléctrica	\$723,060.00	\$0.00	\$723,060.00	\$271,887.00	\$451,173.00	\$271,887.00	\$0.00	\$451,173.00	\$271,887.00	\$271,887.00	\$0.00
3300	SERVICIOS PROFESIONALES, CIENTÍFICOS, TÉCNICOS	\$900,000.00	\$0.00	\$900,000.00	\$406,464.00	\$493,536.00	\$406,464.00	\$0.00	\$493,536.00	\$406,464.00	\$406,464.00	\$0.00
3380	Servicios de vigilancia	\$900,000.00	\$0.00	\$900,000.00	\$406,464.00	\$493,536.00	\$406,464.00	\$0.00	\$493,536.00	\$406,464.00	\$406,464.00	\$0.00
3381	Servicios de vigilancia	\$900,000.00	\$0.00	\$900,000.00	\$406,464.00	\$493,536.00	\$406,464.00	\$0.00	\$493,536.00	\$406,464.00	\$406,464.00	\$0.00
3900	OTROS SERVICIOS GENERALES	\$3,000.00	\$0.00	\$3,000.00	\$6,512.00	-\$3,512.00	\$6,512.00	\$0.00	-\$3,512.00	\$6,512.00	\$6,512.00	\$0.00
3950	Penas, multas, accesorios y actualizaciones	\$3,000.00	\$0.00	\$3,000.00	\$6,512.00	-\$3,512.00	\$6,512.00	\$0.00	-\$3,512.00	\$6,512.00	\$6,512.00	\$0.00
3951	Penas, multas, accesorios y actualizaciones	\$3,000.00	\$0.00	\$3,000.00	\$6,512.00	-\$3,512.00	\$6,512.00	\$0.00	-\$3,512.00	\$6,512.00	\$6,512.00	\$0.00
RECURSOS FEDERALES		\$21,378,637.00	\$0.00	\$21,378,637.00	\$8,403,205.26	\$12,975,431.74	\$8,403,205.26	\$0.00	\$12,975,431.74	\$8,403,205.26	\$8,403,205.26	\$0.00
P RECURSOS PROPIOS												
1000	SERVICIOS PERSONALES	\$41,000.00	\$0.00	\$41,000.00	\$7,000.00	\$34,000.00	\$7,000.00	\$0.00	\$34,000.00	\$7,000.00	\$7,000.00	\$0.00
1600	OTRAS PRESTACIONES SOCIALES Y ECONÓMICAS	\$41,000.00	\$0.00	\$41,000.00	\$7,000.00	\$34,000.00	\$7,000.00	\$0.00	\$34,000.00	\$7,000.00	\$7,000.00	\$0.00
1540	Prestaciones contractuales	\$41,000.00	\$0.00	\$41,000.00	\$7,000.00	\$34,000.00	\$7,000.00	\$0.00	\$34,000.00	\$7,000.00	\$7,000.00	\$0.00
1547	Beca Lince docentes	\$41,000.00	\$0.00	\$41,000.00	\$7,000.00	\$34,000.00	\$7,000.00	\$0.00	\$34,000.00	\$7,000.00	\$7,000.00	\$0.00





INSTITUTO TECNOLÓGICO SUPERIOR DE RÍO VERDE SAN LUIS POTOSÍ

Estado del Ejercicio del Presupuesto de Egresos por Fuente de Financiamiento Al 31/may./2023

Fecha y hora de Impresión | 15/jun./2023
12:23 p. m.

Objeto del Gasto	Unidad Administrativa	Aprobado	Ampliaciones / (Reducciones)	Presupuesto Vigente	Comprometido	Presupuesto Disponible para Comprometer	Devengado	Comprometido o No Devengado	Presupuesto Sin Devengar	Ejercido	Pagado	Cuentas por Pagar Deuda
2000	MATERIALES Y SUMINISTROS	\$4,928,686.00	\$0.00	\$4,928,686.00	\$764,443.39	\$4,164,141.61	\$764,443.39	\$0.00	\$4,164,141.61	\$764,443.39	\$764,443.39	\$0.00
2100	MATERIALES DE ADMINISTRACIÓN, EMISIÓN DE DOC	\$1,621,800.00	\$0.00	\$1,621,800.00	\$96,869.71	\$1,626,940.29	\$96,869.71	\$0.00	\$1,626,940.29	\$96,869.71	\$96,869.71	\$0.00
2110	Materiales, útiles e equipos menores de oficina	\$256,603.20	\$0.00	\$256,603.20	\$36,532.85	\$220,070.35	\$36,532.85	\$0.00	\$220,070.35	\$36,532.85	\$36,532.85	\$0.00
2111	Materiales, útiles e equipos menores de oficina	\$256,603.20	\$0.00	\$256,603.20	\$36,532.85	\$220,070.35	\$36,532.85	\$0.00	\$220,070.35	\$36,532.85	\$36,532.85	\$0.00
2120	Materiales y útiles de impresión y reproducción	\$39,000.00	\$0.00	\$39,000.00	\$0.00	\$39,000.00	\$0.00	\$0.00	\$39,000.00	\$0.00	\$0.00	\$0.00
2121	Materiales y útiles de impresión y reproducción	\$39,000.00	\$0.00	\$39,000.00	\$0.00	\$39,000.00	\$0.00	\$0.00	\$39,000.00	\$0.00	\$0.00	\$0.00
2140	Materiales, útiles e equipos menores de tecnologías de la	\$258,396.80	\$0.00	\$258,396.80	\$15,618.30	\$242,778.50	\$15,618.30	\$0.00	\$242,778.50	\$15,618.30	\$15,618.30	\$0.00
2141	Materiales, útiles e equipos menores de tecnologías de la	\$258,396.80	\$0.00	\$258,396.80	\$15,618.30	\$242,778.50	\$15,618.30	\$0.00	\$242,778.50	\$15,618.30	\$15,618.30	\$0.00
2150	Material Impreso e información digital	\$936,800.00	\$0.00	\$936,800.00	\$33,745.73	\$903,054.27	\$33,745.73	\$0.00	\$903,054.27	\$33,745.73	\$33,745.73	\$0.00
2151	Material Impreso e Información digital	\$936,800.00	\$0.00	\$936,800.00	\$33,745.73	\$903,054.27	\$33,745.73	\$0.00	\$903,054.27	\$33,745.73	\$33,745.73	\$0.00
2160	Material de limpieza	\$57,000.00	\$0.00	\$57,000.00	\$9,962.83	\$47,037.17	\$9,962.83	\$0.00	\$47,037.17	\$9,962.83	\$9,962.83	\$0.00
2161	Material de limpieza	\$57,000.00	\$0.00	\$57,000.00	\$9,962.83	\$47,037.17	\$9,962.83	\$0.00	\$47,037.17	\$9,962.83	\$9,962.83	\$0.00
2170	Materiales y útiles de enseñanza	\$53,000.00	\$0.00	\$53,000.00	\$0.00	\$53,000.00	\$0.00	\$0.00	\$53,000.00	\$0.00	\$0.00	\$0.00
2171	Materiales y útiles de enseñanza	\$53,000.00	\$0.00	\$53,000.00	\$0.00	\$53,000.00	\$0.00	\$0.00	\$53,000.00	\$0.00	\$0.00	\$0.00
2180	Materiales para el registro e identificación de bienes y per	\$21,000.00	\$0.00	\$21,000.00	\$0.00	\$21,000.00	\$0.00	\$0.00	\$21,000.00	\$0.00	\$0.00	\$0.00
2181	Materiales para el registro e identificación de bienes y per	\$21,000.00	\$0.00	\$21,000.00	\$0.00	\$21,000.00	\$0.00	\$0.00	\$21,000.00	\$0.00	\$0.00	\$0.00
2200	ALIMENTOS Y UTENSILIOS	\$602,864.84	\$0.00	\$602,864.84	\$121,746.23	\$481,118.61	\$121,746.23	\$0.00	\$481,118.61	\$121,746.23	\$121,746.23	\$0.00
2210	Productos alimenticios para personas	\$550,564.84	\$0.00	\$550,564.84	\$121,746.23	\$428,818.61	\$121,746.23	\$0.00	\$428,818.61	\$121,746.23	\$121,746.23	\$0.00
2211	Productos alimenticios para personas	\$550,564.84	\$0.00	\$550,564.84	\$121,746.23	\$428,818.61	\$121,746.23	\$0.00	\$428,818.61	\$121,746.23	\$121,746.23	\$0.00
2230	Utensilios para el servicio de alimentación	\$52,300.00	\$0.00	\$52,300.00	\$0.00	\$52,300.00	\$0.00	\$0.00	\$52,300.00	\$0.00	\$0.00	\$0.00
2231	Utensilios para el servicio de alimentación	\$52,300.00	\$0.00	\$52,300.00	\$0.00	\$52,300.00	\$0.00	\$0.00	\$52,300.00	\$0.00	\$0.00	\$0.00
2300	MATERIAS PRIMAS Y MATERIALES DE PRODUCCIÓN	\$38,000.00	\$0.00	\$38,000.00	\$27,408.08	\$10,591.92	\$27,408.08	\$0.00	\$10,591.92	\$27,408.08	\$27,408.08	\$0.00
2310	Productos alimenticios, agropecuarios y forestales adquin	\$38,000.00	\$0.00	\$38,000.00	\$27,408.08	\$10,591.92	\$27,408.08	\$0.00	\$10,591.92	\$27,408.08	\$27,408.08	\$0.00
2311	Productos alimenticios, agropecuarios y forestales adquin	\$38,000.00	\$0.00	\$38,000.00	\$27,408.08	\$10,591.92	\$27,408.08	\$0.00	\$10,591.92	\$27,408.08	\$27,408.08	\$0.00
2400	MATERIALES Y ARTÍCULOS DE CONSTRUCCIÓN Y DE	\$883,600.00	\$0.00	\$883,600.00	\$209,744.38	\$673,765.62	\$209,744.38	\$0.00	\$673,765.62	\$209,744.38	\$209,744.38	\$0.00
2410	Productos minerales no metálicos	\$53,000.00	\$0.00	\$53,000.00	\$0.00	\$53,000.00	\$0.00	\$0.00	\$53,000.00	\$0.00	\$0.00	\$0.00
2411	Productos minerales no metálicos	\$53,000.00	\$0.00	\$53,000.00	\$0.00	\$53,000.00	\$0.00	\$0.00	\$53,000.00	\$0.00	\$0.00	\$0.00
2420	Cemento y productos de concreto	\$80,000.00	\$0.00	\$80,000.00	\$0.00	\$80,000.00	\$0.00	\$0.00	\$80,000.00	\$0.00	\$0.00	\$0.00
2421	Cemento y productos de concreto	\$80,000.00	\$0.00	\$80,000.00	\$0.00	\$80,000.00	\$0.00	\$0.00	\$80,000.00	\$0.00	\$0.00	\$0.00
2430	Cal, yeso y productos de yeso	\$30,000.00	\$0.00	\$30,000.00	\$200.00	\$29,800.00	\$200.00	\$0.00	\$29,800.00	\$200.00	\$200.00	\$0.00
2431	Cal, yeso y productos de yeso	\$30,000.00	\$0.00	\$30,000.00	\$200.00	\$29,800.00	\$200.00	\$0.00	\$29,800.00	\$200.00	\$200.00	\$0.00


 SECRETARÍA DE EDUCACIÓN
 PÚBLICA
 INSTITUTO TECNOLÓGICO
 SUPERIOR
 DE RIOVERDE, S.L.P.
 C. C. T. 24EIT00021



**INSTITUTO TECNOLÓGICO SUPERIOR DE RIO VERDE
SAN LUIS POTOSÍ**
Estado del Ejercicio del Presupuesto de Egresos por Fuente de Financiamiento Al 31/may./2023

Fecha y hora de Impresión | 15/jun./2023
12:23 p. m.

Objeto	Unidad Administrativa del Gasto	Aprobado	Ampliaciones / (Reducciones)	Presupuesto Vigente	Comprometido	Presupuesto Disponible para Comprometer	Devengado	Comprometido o No Devengado	Presupuesto Sin Devengar	Ejercido	Pagado	Cuentas por Pagar Deuda
2440	Madera y productos de madera	\$10,000.00	\$0.00	\$10,000.00	\$4,751.36	\$5,248.64	\$4,751.36	\$0.00	\$5,248.64	\$4,751.36	\$4,751.36	\$0.00
2441	Madera y productos de madera	\$10,000.00	\$0.00	\$10,000.00	\$4,751.36	\$5,248.64	\$4,751.36	\$0.00	\$5,248.64	\$4,751.36	\$4,751.36	\$0.00
2450	Vidrio y productos de vidrio	\$15,000.00	\$0.00	\$15,000.00	\$0.00	\$15,000.00	\$0.00	\$0.00	\$15,000.00	\$0.00	\$0.00	\$0.00
2451	Vidrio y productos de vidrio	\$15,000.00	\$0.00	\$15,000.00	\$0.00	\$15,000.00	\$0.00	\$0.00	\$15,000.00	\$0.00	\$0.00	\$0.00
2460	Material eléctrico y electrónico	\$418,000.00	\$0.00	\$418,000.00	\$841.00	\$417,159.00	\$841.00	\$0.00	\$417,159.00	\$841.00	\$841.00	\$0.00
2461	Material eléctrico y electrónico	\$418,000.00	\$0.00	\$418,000.00	\$841.00	\$417,159.00	\$841.00	\$0.00	\$417,159.00	\$841.00	\$841.00	\$0.00
2470	Artículos metálicos para la construcción	\$58,000.00	\$0.00	\$58,000.00	\$61,239.00	-\$3,239.00	\$61,239.00	\$0.00	-\$3,239.00	\$61,239.00	\$61,239.00	\$0.00
2471	Artículos metálicos para la construcción	\$58,000.00	\$0.00	\$58,000.00	\$61,239.00	-\$3,239.00	\$61,239.00	\$0.00	-\$3,239.00	\$61,239.00	\$61,239.00	\$0.00
2480	Materiales complementarios	\$500.00	\$0.00	\$500.00	\$522.00	-\$22.00	\$522.00	\$0.00	-\$22.00	\$522.00	\$522.00	\$0.00
2481	Materiales complementarios	\$500.00	\$0.00	\$500.00	\$522.00	-\$22.00	\$522.00	\$0.00	-\$22.00	\$522.00	\$522.00	\$0.00
2490	Otros materiales y artículos de construcción y reparación	\$239,000.00	\$0.00	\$239,000.00	\$142,191.02	\$96,808.98	\$142,191.02	\$0.00	\$96,808.98	\$142,191.02	\$142,191.02	\$0.00
2491	Otros materiales y artículos de construcción y reparación	\$239,000.00	\$0.00	\$239,000.00	\$142,191.02	\$96,808.98	\$142,191.02	\$0.00	\$96,808.98	\$142,191.02	\$142,191.02	\$0.00
2600	PRODUCTOS QUÍMICOS, FARMACÉUTICOS Y DE LAB	\$266,600.00	\$0.00	\$266,600.00	\$71,314.69	\$194,185.41	\$71,314.69	\$0.00	\$194,185.41	\$71,314.69	\$71,314.69	\$0.00
2510	Productos químicos básicos	\$37,000.00	\$0.00	\$37,000.00	\$0.00	\$37,000.00	\$0.00	\$0.00	\$37,000.00	\$0.00	\$0.00	\$0.00
2511	Productos químicos básicos	\$37,000.00	\$0.00	\$37,000.00	\$0.00	\$37,000.00	\$0.00	\$0.00	\$37,000.00	\$0.00	\$0.00	\$0.00
2520	Fertilizantes, pesticidas y otros agroquímicos	\$135,000.00	\$0.00	\$135,000.00	\$13,840.00	\$121,160.00	\$13,840.00	\$0.00	\$121,160.00	\$13,840.00	\$13,840.00	\$0.00
2521	Fertilizantes, pesticidas y otros agroquímicos	\$135,000.00	\$0.00	\$135,000.00	\$13,840.00	\$121,160.00	\$13,840.00	\$0.00	\$121,160.00	\$13,840.00	\$13,840.00	\$0.00
2530	Medicinas y productos farmacéuticos	\$26,000.00	\$0.00	\$26,000.00	\$9,298.94	\$16,701.06	\$9,298.94	\$0.00	\$16,701.06	\$9,298.94	\$9,298.94	\$0.00
2531	Medicinas y productos farmacéuticos	\$26,000.00	\$0.00	\$26,000.00	\$9,298.94	\$16,701.06	\$9,298.94	\$0.00	\$16,701.06	\$9,298.94	\$9,298.94	\$0.00
2540	Materiales, accesorios y suministros médicos	\$5,000.00	\$0.00	\$5,000.00	\$458.01	\$4,541.99	\$458.01	\$0.00	\$4,541.99	\$458.01	\$458.01	\$0.00
2541	Materiales, accesorios y suministros médicos	\$5,000.00	\$0.00	\$5,000.00	\$458.01	\$4,541.99	\$458.01	\$0.00	\$4,541.99	\$458.01	\$458.01	\$0.00
2550	Materiales, accesorios y suministros de laboratorio	\$10,000.00	\$0.00	\$10,000.00	\$0.00	\$10,000.00	\$0.00	\$0.00	\$10,000.00	\$0.00	\$0.00	\$0.00
2551	Materiales, accesorios y suministros de laboratorio	\$10,000.00	\$0.00	\$10,000.00	\$0.00	\$10,000.00	\$0.00	\$0.00	\$10,000.00	\$0.00	\$0.00	\$0.00
2560	Fibras sintéticas, hules, plásticos y derivados	\$52,500.00	\$0.00	\$52,500.00	\$47,717.64	\$4,782.36	\$47,717.64	\$0.00	\$4,782.36	\$47,717.64	\$47,717.64	\$0.00
2561	Fibras sintéticas, hules, plásticos y derivados	\$52,500.00	\$0.00	\$52,500.00	\$47,717.64	\$4,782.36	\$47,717.64	\$0.00	\$4,782.36	\$47,717.64	\$47,717.64	\$0.00
2600	COMBUSTIBLES, LUBRICANTES Y ADITIVOS	\$585,962.00	\$0.00	\$585,962.00	\$116,441.69	\$469,520.31	\$116,441.69	\$0.00	\$469,520.31	\$116,441.69	\$116,441.69	\$0.00
2610	Combustibles, lubricantes y aditivos	\$585,962.00	\$0.00	\$585,962.00	\$116,441.69	\$469,520.31	\$116,441.69	\$0.00	\$469,520.31	\$116,441.69	\$116,441.69	\$0.00
2611	Combustibles, lubricantes y aditivos	\$585,962.00	\$0.00	\$585,962.00	\$116,441.69	\$469,520.31	\$116,441.69	\$0.00	\$469,520.31	\$116,441.69	\$116,441.69	\$0.00
2700	VESTUARIO, BLANCOS, PRENDAS DE PROTECCIÓN Y	\$531,468.16	\$0.00	\$531,468.16	\$76,186.61	\$455,272.55	\$76,186.61	\$0.00	\$455,272.55	\$76,186.61	\$76,186.61	\$0.00
2710	Vestuario y uniformes	\$267,958.16	\$0.00	\$267,958.16	\$37,066.60	\$230,891.56	\$37,066.60	\$0.00	\$230,891.56	\$37,066.60	\$37,066.60	\$0.00
2711	Vestuario y uniformes	\$267,958.16	\$0.00	\$267,958.16	\$37,066.60	\$230,891.56	\$37,066.60	\$0.00	\$230,891.56	\$37,066.60	\$37,066.60	\$0.00





INSTITUTO TECNOLÓGICO SUPERIOR DE RÍO VERDE
SAN LUIS POTOSÍ
 Estado del Ejercicio del Presupuesto de Egresos por Fuente de Financiamiento Al 31/may./2023

Fecha y 15/jun./2023
 hora de Impresión 12:23 p. m.

Objeto	Unidad Administrativa del Gasto	Aprobado	Ampliaciones / (Reducciones)	Presupuesto Vigente	Comprometido	Presupuesto Disponible para Comprometer	Devengado	Comprometid o No Devengado	Presupuesto Sin Devengar	Ejercido	Pagado	Cuentas por Pagar Deuda
2720	Prendas de seguridad y protección personal	\$114,000.00	\$0.00	\$114,000.00	\$0.00	\$114,000.00	\$0.00	\$0.00	\$114,000.00	\$0.00	\$0.00	\$0.00
2721	Prendas de seguridad y protección personal	\$114,000.00	\$0.00	\$114,000.00	\$0.00	\$114,000.00	\$0.00	\$0.00	\$114,000.00	\$0.00	\$0.00	\$0.00
2730	Articulos deportivos	\$132,000.00	\$0.00	\$132,000.00	\$39,119.01	\$92,880.99	\$39,119.01	\$0.00	\$92,880.99	\$39,119.01	\$39,119.01	\$0.00
2731	Articulos deportivos	\$132,000.00	\$0.00	\$132,000.00	\$39,119.01	\$92,880.99	\$39,119.01	\$0.00	\$92,880.99	\$39,119.01	\$39,119.01	\$0.00
2740	Productos textiles	\$7,500.00	\$0.00	\$7,500.00	\$0.00	\$7,500.00	\$0.00	\$0.00	\$7,500.00	\$0.00	\$0.00	\$0.00
2741	Productos textiles	\$7,500.00	\$0.00	\$7,500.00	\$0.00	\$7,500.00	\$0.00	\$0.00	\$7,500.00	\$0.00	\$0.00	\$0.00
2750	Blancos y otros productos textiles, excepto prendas de ve	\$10,000.00	\$0.00	\$10,000.00	\$0.00	\$10,000.00	\$0.00	\$0.00	\$10,000.00	\$0.00	\$0.00	\$0.00
2751	Blancos y otros productos textiles, excepto prendas de ve	\$10,000.00	\$0.00	\$10,000.00	\$0.00	\$10,000.00	\$0.00	\$0.00	\$10,000.00	\$0.00	\$0.00	\$0.00
2900	HERRAMIENTAS, REFACCIONES Y ACCESORIOS MEN	\$399,600.00	\$0.00	\$399,600.00	\$46,743.10	\$363,766.90	\$46,743.10	\$0.00	\$363,766.90	\$46,743.10	\$46,743.10	\$0.00
2910	Herramientas menores	\$172,000.00	\$0.00	\$172,000.00	\$40,921.10	\$131,078.90	\$40,921.10	\$0.00	\$131,078.90	\$40,921.10	\$40,921.10	\$0.00
2911	Herramientas menores	\$172,000.00	\$0.00	\$172,000.00	\$40,921.10	\$131,078.90	\$40,921.10	\$0.00	\$131,078.90	\$40,921.10	\$40,921.10	\$0.00
2920	Refacciones y accesorios menores de edificios	\$50,000.00	\$0.00	\$50,000.00	\$0.00	\$50,000.00	\$0.00	\$0.00	\$50,000.00	\$0.00	\$0.00	\$0.00
2921	Refacciones y accesorios menores de edificios	\$50,000.00	\$0.00	\$50,000.00	\$0.00	\$50,000.00	\$0.00	\$0.00	\$50,000.00	\$0.00	\$0.00	\$0.00
2940	Refacciones y accesorios menores de equipo de cómput	\$51,500.00	\$0.00	\$51,500.00	\$4,822.00	\$46,678.00	\$4,822.00	\$0.00	\$46,678.00	\$4,822.00	\$4,822.00	\$0.00
2941	Refacciones y accesorios menores de equipo de cómput	\$51,500.00	\$0.00	\$51,500.00	\$4,822.00	\$46,678.00	\$4,822.00	\$0.00	\$46,678.00	\$4,822.00	\$4,822.00	\$0.00
2960	Refacciones y accesorios menores de equipo de transpor	\$70,000.00	\$0.00	\$70,000.00	\$0.00	\$70,000.00	\$0.00	\$0.00	\$70,000.00	\$0.00	\$0.00	\$0.00
2961	Refacciones y accesorios menores de equipo de transpor	\$70,000.00	\$0.00	\$70,000.00	\$0.00	\$70,000.00	\$0.00	\$0.00	\$70,000.00	\$0.00	\$0.00	\$0.00
2990	Refacciones y accesorios menores otros bienes muebles	\$56,000.00	\$0.00	\$56,000.00	\$0.00	\$56,000.00	\$0.00	\$0.00	\$56,000.00	\$0.00	\$0.00	\$0.00
2991	Refacciones y accesorios menores otros bienes muebles	\$56,000.00	\$0.00	\$56,000.00	\$0.00	\$56,000.00	\$0.00	\$0.00	\$56,000.00	\$0.00	\$0.00	\$0.00
3000	SERVICIOS GENERALES	\$3,789,271.00	\$0.00	\$3,789,271.00	\$879,478.20	\$2,909,792.80	\$879,478.20	\$0.00	\$2,909,792.80	\$879,478.20	\$879,478.20	\$0.00
3100	SERVICIOS BÁSICOS	\$142,820.00	\$0.00	\$142,820.00	\$66,278.00	\$77,542.00	\$66,278.00	\$0.00	\$77,542.00	\$66,278.00	\$66,278.00	\$0.00
3110	Energía eléctrica	\$42,331.00	\$0.00	\$42,331.00	\$42,331.00	\$0.00	\$42,331.00	\$0.00	\$0.00	\$42,331.00	\$42,331.00	\$0.00
3111	Energía eléctrica	\$42,331.00	\$0.00	\$42,331.00	\$42,331.00	\$0.00	\$42,331.00	\$0.00	\$0.00	\$42,331.00	\$42,331.00	\$0.00
3120	Gas	\$10,500.00	\$0.00	\$10,500.00	\$0.00	\$10,500.00	\$0.00	\$0.00	\$10,500.00	\$0.00	\$0.00	\$0.00
3121	Gas	\$10,500.00	\$0.00	\$10,500.00	\$0.00	\$10,500.00	\$0.00	\$0.00	\$10,500.00	\$0.00	\$0.00	\$0.00
3140	Telefonia tradicional	\$1,166.00	\$0.00	\$1,166.00	\$1,166.00	\$0.00	\$1,166.00	\$0.00	\$0.00	\$1,166.00	\$1,166.00	\$0.00
3141	Telefonia tradicional	\$1,166.00	\$0.00	\$1,166.00	\$1,166.00	\$0.00	\$1,166.00	\$0.00	\$0.00	\$1,166.00	\$1,166.00	\$0.00
3170	Servicios de acceso de Internet, redes y procesamiento d	\$81,823.00	\$0.00	\$81,823.00	\$21,781.00	\$60,042.00	\$21,781.00	\$0.00	\$60,042.00	\$21,781.00	\$21,781.00	\$0.00
3171	Servicios de acceso de Internet, redes y procesamiento d	\$81,823.00	\$0.00	\$81,823.00	\$21,781.00	\$60,042.00	\$21,781.00	\$0.00	\$60,042.00	\$21,781.00	\$21,781.00	\$0.00
3180	Servicios postales y telegráficos	\$6,500.00	\$0.00	\$6,500.00	\$0.00	\$6,500.00	\$0.00	\$0.00	\$6,500.00	\$0.00	\$0.00	\$0.00
3181	Servicios postales y telegráficos	\$4,500.00	\$0.00	\$4,500.00	\$0.00	\$4,500.00	\$0.00	\$0.00	\$4,500.00	\$0.00	\$0.00	\$0.00






INSTITUTO TECNOLÓGICO SUPERIOR DE RIO VERDE SAN LUIS POTOSÍ

Estado del Ejercicio del Presupuesto de Egresos por Fuente de Financiamiento Al 31/may./2023

Fecha y hora de Impresión | 15/jun./2023
12:23 p. m.

Objeto del Gasto	Unidad Administrativa	Aprobado	Ampliaciones / (Reducciones)	Presupuesto Vigente	Comprometido	Presupuesto Disponible para Comprometer	Devengado	Comprometido o No Devengado	Presupuesto Sin Devengar	Ejercido	Pagado	Cuentas por Pagar Deuda
3182	Servicios Postales	\$2,000.00	\$0.00	\$2,000.00	\$0.00	\$2,000.00	\$0.00	\$0.00	\$2,000.00	\$0.00	\$0.00	\$0.00
3190	Servicios integrales y otros servicios	\$500.00	\$0.00	\$500.00	\$0.00	\$500.00	\$0.00	\$0.00	\$500.00	\$0.00	\$0.00	\$0.00
3191	Servicios integrales y otros servicios	\$500.00	\$0.00	\$500.00	\$0.00	\$500.00	\$0.00	\$0.00	\$500.00	\$0.00	\$0.00	\$0.00
3200	SERVICIOS DE ARRENDAMIENTO	\$234,811.75	\$0.00	\$234,811.75	\$46,701.60	\$188,110.15	\$46,701.60	\$0.00	\$188,110.15	\$46,701.60	\$46,701.60	\$0.00
3220	Arrendamiento de edificios	\$11,000.00	\$0.00	\$11,000.00	\$0.00	\$11,000.00	\$0.00	\$0.00	\$11,000.00	\$0.00	\$0.00	\$0.00
3221	Arrendamiento de edificios	\$11,000.00	\$0.00	\$11,000.00	\$0.00	\$11,000.00	\$0.00	\$0.00	\$11,000.00	\$0.00	\$0.00	\$0.00
3230	Arrendamiento de mobiliario y equipo de administración, i	\$1,000.00	\$0.00	\$1,000.00	\$0.00	\$1,000.00	\$0.00	\$0.00	\$1,000.00	\$0.00	\$0.00	\$0.00
3231	Arrendamiento de mobiliario y equipo de administración, i	\$1,000.00	\$0.00	\$1,000.00	\$0.00	\$1,000.00	\$0.00	\$0.00	\$1,000.00	\$0.00	\$0.00	\$0.00
3250	Arrendamiento de equipo de transporte	\$147,800.00	\$0.00	\$147,800.00	\$14,906.00	\$132,894.00	\$14,906.00	\$0.00	\$132,894.00	\$14,906.00	\$14,906.00	\$0.00
3251	Arrendamiento de equipo de transporte	\$147,800.00	\$0.00	\$147,800.00	\$14,906.00	\$132,894.00	\$14,906.00	\$0.00	\$132,894.00	\$14,906.00	\$14,906.00	\$0.00
3260	Arrendamiento de maquinaria, otros equipos y herramient	\$5,011.75	\$0.00	\$5,011.75	\$0.00	\$5,011.75	\$0.00	\$0.00	\$5,011.75	\$0.00	\$0.00	\$0.00
3261	Arrendamiento de maquinaria, otros equipos y herramient	\$5,011.75	\$0.00	\$5,011.75	\$0.00	\$5,011.75	\$0.00	\$0.00	\$5,011.75	\$0.00	\$0.00	\$0.00
3290	Otros arrendamientos	\$70,000.00	\$0.00	\$70,000.00	\$31,795.60	\$38,204.40	\$31,795.60	\$0.00	\$38,204.40	\$31,795.60	\$31,795.60	\$0.00
3291	Otros arrendamientos	\$70,000.00	\$0.00	\$70,000.00	\$31,795.60	\$38,204.40	\$31,795.60	\$0.00	\$38,204.40	\$31,795.60	\$31,795.60	\$0.00
3300	SERVICIOS PROFESIONALES, CIENTÍFICOS, TÉCNIC	\$1,269,788.25	\$0.00	\$1,269,788.25	\$270,235.86	\$989,552.39	\$270,235.86	\$0.00	\$989,552.39	\$270,235.86	\$270,235.86	\$0.00
3310	Servicios legales, de contabilidad, auditoría y relacionado	\$7,000.00	\$0.00	\$7,000.00	\$0.00	\$7,000.00	\$0.00	\$0.00	\$7,000.00	\$0.00	\$0.00	\$0.00
3311	Servicios legales, de contabilidad, auditoría y relacionado	\$7,000.00	\$0.00	\$7,000.00	\$0.00	\$7,000.00	\$0.00	\$0.00	\$7,000.00	\$0.00	\$0.00	\$0.00
3330	Servicios de consultoría administrativa, procesos, técnica	\$182,000.00	\$0.00	\$182,000.00	\$0.00	\$182,000.00	\$0.00	\$0.00	\$182,000.00	\$0.00	\$0.00	\$0.00
3331	Servicios de consultoría administrativa, procesos, técnica	\$182,000.00	\$0.00	\$182,000.00	\$0.00	\$182,000.00	\$0.00	\$0.00	\$182,000.00	\$0.00	\$0.00	\$0.00
3340	Servicios de capacitación	\$826,900.00	\$0.00	\$826,900.00	\$214,456.00	\$612,444.00	\$214,456.00	\$0.00	\$612,444.00	\$214,456.00	\$214,456.00	\$0.00
3341	Servicios de capacitación	\$826,900.00	\$0.00	\$826,900.00	\$214,456.00	\$612,444.00	\$214,456.00	\$0.00	\$612,444.00	\$214,456.00	\$214,456.00	\$0.00
3350	Servicios de investigación científica y desarrollo	\$24,000.00	\$0.00	\$24,000.00	\$0.00	\$24,000.00	\$0.00	\$0.00	\$24,000.00	\$0.00	\$0.00	\$0.00
3351	Servicios de investigación científica y desarrollo	\$24,000.00	\$0.00	\$24,000.00	\$0.00	\$24,000.00	\$0.00	\$0.00	\$24,000.00	\$0.00	\$0.00	\$0.00
3360	Servicios de apoyo administrativo, traducción, fotocopiad	\$82,700.00	\$0.00	\$82,700.00	\$45,615.61	\$37,084.39	\$45,615.61	\$0.00	\$37,084.39	\$45,615.61	\$45,615.61	\$0.00
3361	Servicios de apoyo administrativo, fotocopiado e impresió	\$82,700.00	\$0.00	\$82,700.00	\$45,615.61	\$37,084.39	\$45,615.61	\$0.00	\$37,084.39	\$45,615.61	\$45,615.61	\$0.00
3390	Servicios profesionales, científicos y técnicos integrales	\$137,188.25	\$0.00	\$137,188.25	\$10,164.25	\$127,024.00	\$10,164.25	\$0.00	\$127,024.00	\$10,164.25	\$10,164.25	\$0.00
3391	Servicios profesionales, científicos y técnicos integrales	\$137,188.25	\$0.00	\$137,188.25	\$10,164.25	\$127,024.00	\$10,164.25	\$0.00	\$127,024.00	\$10,164.25	\$10,164.25	\$0.00
3400	SERVICIOS FINANCIEROS, BANCARIOS Y COMERCIA	\$29,000.00	\$0.00	\$29,000.00	\$0.00	\$29,000.00	\$0.00	\$0.00	\$29,000.00	\$0.00	\$0.00	\$0.00
3450	Seguro de bienes patrimoniales	\$29,000.00	\$0.00	\$29,000.00	\$0.00	\$29,000.00	\$0.00	\$0.00	\$29,000.00	\$0.00	\$0.00	\$0.00
3451	Seguro de bienes patrimoniales	\$29,000.00	\$0.00	\$29,000.00	\$0.00	\$29,000.00	\$0.00	\$0.00	\$29,000.00	\$0.00	\$0.00	\$0.00
3500	SERVICIOS DE INSTALACIÓN, REPARACIÓN, MANTEN	\$620,718.75	\$0.00	\$620,718.75	\$91,226.75	\$429,492.00	\$91,226.75	\$0.00	\$429,492.00	\$91,226.75	\$91,226.75	\$0.00





INSTITUTO TECNOLÓGICO SUPERIOR DE RÍO VERDE SAN LUIS POTOSÍ

Estado del Ejercicio del Presupuesto de Egresos por Fuente de Financiamiento Al 31/may./2023

Fecha y 15/jun./2023
hora de Impresión 12:23 p. m.

Unidad Administrativa	Objeto del Gasto	Aprobado	Ampliaciones / (Reducciones)	Presupuesto Vigente	Comprometido	Presupuesto Disponible para Comprometer	Devengado	Comprometid o No Devengado	Presupuesto Sin Devengar	Ejercido	Pagado	Cuentas por Pagar Deuda
3520	Instalación, reparación y mantenimiento de mobiliario y ex	\$20,000.00	\$0.00	\$20,000.00	\$0.00	\$20,000.00	\$0.00	\$0.00	\$20,000.00	\$0.00	\$0.00	\$0.00
3521	Instalación, reparación y mantenimiento de mobiliario y ex	\$20,000.00	\$0.00	\$20,000.00	\$0.00	\$20,000.00	\$0.00	\$0.00	\$20,000.00	\$0.00	\$0.00	\$0.00
3530	Instalación, reparación y mantenimiento de equipo de cór	\$135,000.00	\$0.00	\$135,000.00	\$1,508.00	\$133,492.00	\$1,508.00	\$0.00	\$133,492.00	\$1,508.00	\$1,508.00	\$0.00
3531	Instalación, reparación y mantenimiento de equipo de cór	\$135,000.00	\$0.00	\$135,000.00	\$1,508.00	\$133,492.00	\$1,508.00	\$0.00	\$133,492.00	\$1,508.00	\$1,508.00	\$0.00
3540	Instalación, reparación y mantenimiento de equipo e instr	\$3,000.00	\$0.00	\$3,000.00	\$0.00	\$3,000.00	\$0.00	\$0.00	\$3,000.00	\$0.00	\$0.00	\$0.00
3541	Instalación, reparación y mantenimiento de equipo e instr	\$3,000.00	\$0.00	\$3,000.00	\$0.00	\$3,000.00	\$0.00	\$0.00	\$3,000.00	\$0.00	\$0.00	\$0.00
3570	Instalación, reparación y mantenimiento de maquinaria, o	\$264,000.00	\$0.00	\$264,000.00	\$0.00	\$264,000.00	\$0.00	\$0.00	\$264,000.00	\$0.00	\$0.00	\$0.00
3571	Instalación, reparación y mantenimiento de maquinaria, o	\$264,000.00	\$0.00	\$264,000.00	\$0.00	\$264,000.00	\$0.00	\$0.00	\$264,000.00	\$0.00	\$0.00	\$0.00
3580	Servicios de limpieza y manejo de desechos	\$98,718.75	\$0.00	\$98,718.75	\$89,718.75	\$9,000.00	\$89,718.75	\$0.00	\$9,000.00	\$89,718.75	\$89,718.75	\$0.00
3581	Servicios de limpieza y manejo de desechos	\$98,718.75	\$0.00	\$98,718.75	\$89,718.75	\$9,000.00	\$89,718.75	\$0.00	\$9,000.00	\$89,718.75	\$89,718.75	\$0.00
3600	SERVICIOS DE COMUNICACIÓN SOCIAL Y PUBLICIDA	\$160,000.00	\$0.00	\$160,000.00	\$78,499.38	\$71,500.62	\$78,499.38	\$0.00	\$71,500.62	\$78,499.38	\$78,499.38	\$0.00
3620	Difusión por radio, televisión y otros medios de mensajes	\$110,000.00	\$0.00	\$110,000.00	\$61,099.38	\$48,900.62	\$61,099.38	\$0.00	\$48,900.62	\$61,099.38	\$61,099.38	\$0.00
3621	Difusión por radio, televisión y otros medios de mensajes	\$110,000.00	\$0.00	\$110,000.00	\$61,099.38	\$48,900.62	\$61,099.38	\$0.00	\$48,900.62	\$61,099.38	\$61,099.38	\$0.00
3660	Servicio de creación y difusión de contenido exclusivamei	\$40,000.00	\$0.00	\$40,000.00	\$17,400.00	\$22,600.00	\$17,400.00	\$0.00	\$22,600.00	\$17,400.00	\$17,400.00	\$0.00
3661	Servicio de creación y difusión de contenido exclusivamei	\$40,000.00	\$0.00	\$40,000.00	\$17,400.00	\$22,600.00	\$17,400.00	\$0.00	\$22,600.00	\$17,400.00	\$17,400.00	\$0.00
3700	SERVICIOS DE TRASLADOS Y VIÁTICOS	\$712,932.25	\$0.00	\$712,932.25	\$167,583.79	\$555,348.46	\$167,583.79	\$0.00	\$555,348.46	\$167,583.79	\$167,583.79	\$0.00
3720	Pasajes terrestres	\$167,000.00	\$0.00	\$167,000.00	\$21,580.00	\$145,420.00	\$21,580.00	\$0.00	\$145,420.00	\$21,580.00	\$21,580.00	\$0.00
3721	Pasajes terrestres	\$167,000.00	\$0.00	\$167,000.00	\$21,580.00	\$145,420.00	\$21,580.00	\$0.00	\$145,420.00	\$21,580.00	\$21,580.00	\$0.00
3750	Viáticos en el país	\$399,032.25	\$0.00	\$399,032.25	\$68,615.04	\$330,417.21	\$68,615.04	\$0.00	\$330,417.21	\$68,615.04	\$68,615.04	\$0.00
3751	Viáticos en el país	\$399,032.25	\$0.00	\$399,032.25	\$68,615.04	\$330,417.21	\$68,615.04	\$0.00	\$330,417.21	\$68,615.04	\$68,615.04	\$0.00
3780	Servicios integrales de traslado y viáticos	\$79,000.00	\$0.00	\$79,000.00	\$67,028.75	\$11,971.25	\$67,028.75	\$0.00	\$11,971.25	\$67,028.75	\$67,028.75	\$0.00
3781	Servicios integrales de traslado y viáticos	\$79,000.00	\$0.00	\$79,000.00	\$67,028.75	\$11,971.25	\$67,028.75	\$0.00	\$11,971.25	\$67,028.75	\$67,028.75	\$0.00
3790	Otros servicios de traslado y hospedaje	\$67,900.00	\$0.00	\$67,900.00	\$360.00	\$67,540.00	\$360.00	\$0.00	\$67,540.00	\$360.00	\$360.00	\$0.00
3791	Otros servicios de traslado y hospedaje	\$67,900.00	\$0.00	\$67,900.00	\$360.00	\$67,540.00	\$360.00	\$0.00	\$67,540.00	\$360.00	\$360.00	\$0.00
3800	SERVICIOS OFICIALES	\$622,200.00	\$0.00	\$622,200.00	\$146,027.82	\$377,172.18	\$146,027.82	\$0.00	\$377,172.18	\$146,027.82	\$146,027.82	\$0.00
3820	Gastos de orden social y cultural	\$427,200.00	\$0.00	\$427,200.00	\$98,812.59	\$328,387.41	\$98,812.59	\$0.00	\$328,387.41	\$98,812.59	\$98,812.59	\$0.00
3821	Gastos de orden social y cultural	\$427,200.00	\$0.00	\$427,200.00	\$98,812.59	\$328,387.41	\$98,812.59	\$0.00	\$328,387.41	\$98,812.59	\$98,812.59	\$0.00
3830	Congresos y convenciones	\$95,000.00	\$0.00	\$95,000.00	\$46,215.23	\$48,784.77	\$46,215.23	\$0.00	\$48,784.77	\$46,215.23	\$46,215.23	\$0.00
3831	Congresos y convenciones	\$95,000.00	\$0.00	\$95,000.00	\$46,215.23	\$48,784.77	\$46,215.23	\$0.00	\$48,784.77	\$46,215.23	\$46,215.23	\$0.00
3900	OTROS SERVICIOS GENERALES	\$217,000.00	\$0.00	\$217,000.00	\$24,925.00	\$192,075.00	\$24,925.00	\$0.00	\$192,075.00	\$24,925.00	\$24,925.00	\$0.00
3920	Impuestos y derechos	\$125,000.00	\$0.00	\$125,000.00	\$24,925.00	\$100,075.00	\$24,925.00	\$0.00	\$100,075.00	\$24,925.00	\$24,925.00	\$0.00





INSTITUTO TECNOLÓGICO SUPERIOR DE RÍO VERDE SAN LUIS POTOSÍ

Estado del Ejercicio del Presupuesto de Egresos por Fuente de Financiamiento Al 31/may./2023

Fecha y hora de Impresión | 15/jun./2023
12:23 p. m.

Objeto del Gasto	Unidad Administrativa	Aprobado	Ampliaciones / (Reducciones)	Presupuesto Vigente	Comprometido	Presupuesto Disponible para Comprometer	Devengado	Comprometid o No Devengado	Presupuesto Sin Devengar	Ejercido	Pagado	Cuentas por Pagar Deuda
3921	Impuestos y derechos	\$125,000.00	\$0.00	\$125,000.00	\$24,925.00	\$100,075.00	\$24,925.00	\$0.00	\$100,075.00	\$24,925.00	\$24,925.00	\$0.00
3990	Otros servicios generales	\$92,000.00	\$0.00	\$92,000.00	\$0.00	\$92,000.00	\$0.00	\$0.00	\$92,000.00	\$0.00	\$0.00	\$0.00
3991	Otros servicios generales	\$92,000.00	\$0.00	\$92,000.00	\$0.00	\$92,000.00	\$0.00	\$0.00	\$92,000.00	\$0.00	\$0.00	\$0.00
4000	TRANSFERENCIAS, ASIGNACIONES, SUBSIDIO	\$242,000.00	\$0.00	\$242,000.00	\$0.00	\$242,000.00	\$0.00	\$0.00	\$242,000.00	\$0.00	\$0.00	\$0.00
4400	AYUDAS SOCIALES	\$242,000.00	\$0.00	\$242,000.00	\$0.00	\$242,000.00	\$0.00	\$0.00	\$242,000.00	\$0.00	\$0.00	\$0.00
4410	Ayudas sociales a personas	\$242,000.00	\$0.00	\$242,000.00	\$0.00	\$242,000.00	\$0.00	\$0.00	\$242,000.00	\$0.00	\$0.00	\$0.00
4411	Estímulos estudiantiles (Académica, inglés, deportiva)	\$242,000.00	\$0.00	\$242,000.00	\$0.00	\$242,000.00	\$0.00	\$0.00	\$242,000.00	\$0.00	\$0.00	\$0.00
6000	BIENES MUEBLES, INMUEBLES E INTANGIBLE	\$606,000.00	\$0.00	\$606,000.00	\$66,700.02	\$539,299.98	\$66,700.02	\$0.00	\$539,299.98	\$66,700.02	\$66,700.02	\$0.00
6100	MOBILIARIO Y EQUIPO DE ADMINISTRACIÓN	\$386,000.00	\$0.00	\$386,000.00	\$66,700.02	\$319,299.98	\$66,700.02	\$0.00	\$319,299.98	\$66,700.02	\$66,700.02	\$0.00
5110	Muebles de oficina y estantería	\$120,000.00	\$0.00	\$120,000.00	\$0.00	\$120,000.00	\$0.00	\$0.00	\$120,000.00	\$0.00	\$0.00	\$0.00
5111	Muebles de oficina y estantería	\$120,000.00	\$0.00	\$120,000.00	\$0.00	\$120,000.00	\$0.00	\$0.00	\$120,000.00	\$0.00	\$0.00	\$0.00
5150	Equipo de cómputo y de tecnologías de la información	\$266,000.00	-\$5,800.00	\$260,200.00	\$60,900.02	\$199,299.98	\$60,900.02	\$0.00	\$199,299.98	\$60,900.02	\$60,900.02	\$0.00
5151	Equipo de cómputo y de tecnología de la información	\$266,000.00	-\$5,800.00	\$260,200.00	\$60,900.02	\$199,299.98	\$60,900.02	\$0.00	\$199,299.98	\$60,900.02	\$60,900.02	\$0.00
5190	Otros mobiliarios y equipos de administración	\$0.00	\$5,800.00	\$5,800.00	\$5,800.00	\$0.00	\$5,800.00	\$0.00	\$0.00	\$5,800.00	\$5,800.00	\$0.00
5191	Otros mobiliarios y equipos de administración	\$0.00	\$5,800.00	\$5,800.00	\$5,800.00	\$0.00	\$5,800.00	\$0.00	\$0.00	\$5,800.00	\$5,800.00	\$0.00
6200	MOBILIARIO Y EQUIPO EDUCACIONAL Y RECREATIVO	\$60,000.00	\$0.00	\$60,000.00	\$0.00	\$60,000.00	\$0.00	\$0.00	\$60,000.00	\$0.00	\$0.00	\$0.00
5210	Equipos y aparatos audiovisuales	\$60,000.00	\$0.00	\$60,000.00	\$0.00	\$60,000.00	\$0.00	\$0.00	\$60,000.00	\$0.00	\$0.00	\$0.00
5211	Equipos y aparatos audiovisuales	\$60,000.00	\$0.00	\$60,000.00	\$0.00	\$60,000.00	\$0.00	\$0.00	\$60,000.00	\$0.00	\$0.00	\$0.00
6400	VEHÍCULOS Y EQUIPO DE TRANSPORTE	\$40,000.00	\$0.00	\$40,000.00	\$0.00	\$40,000.00	\$0.00	\$0.00	\$40,000.00	\$0.00	\$0.00	\$0.00
5420	Carrocerías y remolques	\$40,000.00	\$0.00	\$40,000.00	\$0.00	\$40,000.00	\$0.00	\$0.00	\$40,000.00	\$0.00	\$0.00	\$0.00
5421	Carrocerías y remolques	\$40,000.00	\$0.00	\$40,000.00	\$0.00	\$40,000.00	\$0.00	\$0.00	\$40,000.00	\$0.00	\$0.00	\$0.00
6600	MAQUINARIA, OTROS EQUIPOS Y HERRAMIENTAS	\$100,000.00	\$0.00	\$100,000.00	\$0.00	\$100,000.00	\$0.00	\$0.00	\$100,000.00	\$0.00	\$0.00	\$0.00
5610	Maquinaria y equipo agropecuario	\$100,000.00	\$0.00	\$100,000.00	\$0.00	\$100,000.00	\$0.00	\$0.00	\$100,000.00	\$0.00	\$0.00	\$0.00
5611	Maquinaria y equipo agropecuario	\$100,000.00	\$0.00	\$100,000.00	\$0.00	\$100,000.00	\$0.00	\$0.00	\$100,000.00	\$0.00	\$0.00	\$0.00
6900	ACTIVOS INTANGIBLES	\$20,000.00	\$0.00	\$20,000.00	\$0.00	\$20,000.00	\$0.00	\$0.00	\$20,000.00	\$0.00	\$0.00	\$0.00
5970	Licencias informáticas e intelectuales	\$20,000.00	\$0.00	\$20,000.00	\$0.00	\$20,000.00	\$0.00	\$0.00	\$20,000.00	\$0.00	\$0.00	\$0.00
5971	Licencias informáticas e intelectuales	\$20,000.00	\$0.00	\$20,000.00	\$0.00	\$20,000.00	\$0.00	\$0.00	\$20,000.00	\$0.00	\$0.00	\$0.00
RECURSOS PROPIOS		\$9,608,866.00	\$0.00	\$9,608,866.00	\$1,717,821.61	\$7,889,234.39	\$1,717,821.61	\$0.00	\$7,889,234.39	\$1,717,821.61	\$1,717,821.61	\$0.00
Total Final		\$52,366,130.00	\$0.00	\$52,366,130.00	\$17,401,699.66	\$34,964,430.34	\$17,401,699.66	\$0.00	\$34,964,430.34	\$17,401,699.66	\$17,401,699.66	\$0.00





**INSTITUTO TECNOLÓGICO SUPERIOR DE RÍO VERDE
SAN LUIS POTOSÍ**

Estado del Ejercicio del Presupuesto de Egresos por Fuente de Financiamiento Al 31/may./2023

Fecha y | 15/jun./2023

hora de Impresión | 12:23 p. m.

Unidad Administrativa Objeto del Gasto	Aprobado	Ampliaciones / (Reducciones)	Presupuesto Vigente	UNIDOS Presupuesto Comprometido	Presupuesto Disponibile para Comprometer	Devengado	Comprometid o No Devengado	Presupuesto Sin Devengar	Ejercido	Pagado	Cuentas por Pagar Deuda
 MTRA. ROSA MARIA MARTINEZ ROBLES DIRECTORA GENERAL  C.P. JUAN PEDRO RODRIGUEZ TORRES VERDE, S.L.P. C.C.T.24EIT00021											
 C.P. NORMA SALAZAR FLORES SUBDIRECCION DE SERVICIOS ADMINISTRATIVOS											

INSTITUTO TECNOLOGICO SUPERIOR DE RIO VERDE
Gasto por Categoría Programática
Del 1 de Enero al 31 de Mayo de 2023

Concepto	Egresos					Subejercicio 6 = (3 + 4)
	Aprobado	Ampliaciones/ (Reducciones)	Modificado	Devengado	Pagado	
	1	2	3 = (1 + 2)	4	5	
Programas	52,366,130	0	52,366,130	17,400,706	17,400,706	34,965,425
Subsidios: Sector Social y Privado o Entidades Federativas y Municipios	0	0	0	0	0	0
Sujetos a Reglas de Operación	0	0	0	0	0	0
Otros Subsidios	0	0	0	0	0	0
Desempeño de las Funciones	52,366,130	0	52,366,130	17,400,706	17,400,706	34,965,425
Prestación de Servicios Públicos	52,366,130	0	52,366,130	17,400,706	17,400,706	34,965,425
Provisión de Bienes Públicos	0	0	0	0	0	0
Planeación, seguimiento y evaluación de políticas públicas	0	0	0	0	0	0
Promoción y fomento	0	0	0	0	0	0
Regulación y supervisión	0	0	0	0	0	0
Funciones de las Fuerzas Armadas (Únicamente Gobierno Federal)	0	0	0	0	0	0
Específicos	0	0	0	0	0	0
Proyectos de Inversión	0	0	0	0	0	0
Administrativos y de Apoyo	0	0	0	0	0	0
Apoyo al proceso presupuestario y para mejorar la eficiencia institucional	0	0	0	0	0	0
Apoyo a la función pública y al mejoramiento de la gestión	0	0	0	0	0	0
Operaciones ajenas	0	0	0	0	0	0
Compromisos	0	0	0	0	0	0
Obligaciones de cumplimiento de resolución Jurisdiccional	0	0	0	0	0	0
Desastres Naturales	0	0	0	0	0	0
Obligaciones	0	0	0	0	0	0
Pensiones y jubilaciones	0	0	0	0	0	0
Aportaciones a la seguridad social	0	0	0	0	0	0
Aportaciones a fondos de estabilización	0	0	0	0	0	0
Aportaciones a fondos de inversión y reestructura de pensiones	0	0	0	0	0	0
Programas de Gasto Federalizado (Gobierno Federal)	0	0	0	0	0	0
Gasto Federalizado	0	0	0	0	0	0
Participaciones a entidades federativas y municipios	0	0	0	0	0	0
Costo financiero, deuda o apoyos a deudores y ahorradores de la banca	0	0	0	0	0	0
Adeudos de ejercicios fiscales anteriores	0	0	0	0	0	0
Total del Gasto	52,366,130	0	52,366,130	17,400,706	17,400,706	34,965,425


 MTRA. ROSA MARIA MARTINEZ ROBLES
 DIRECTORA GENERAL
 SECRETARIA DE EDUCACION PUBLICA
 INSTITUTO TECNOLOGICO SUPERIOR
 DE RIO VERDE, S.L.P.
 C.C.T.24EIT00021


 C.P. NORMA SALAZAR FLORES
 SUBDIRECCION DE SERVICIOS ADMINISTRATIVOS

INSTITUTO TECNOLÓGICO SUPERIOR DE RIOVERDE, S.L.P.

PROGRAMAS Y PROYECTOS DE INVERSIÓN

DEL 01 AL 31 DE MAYO DE 2023



El Instituto Tecnológico Superior de Rioverde no cuenta con programas y proyectos de inversión en el periodo informado.



Rosa María Martínez Robles
MTRA. ROSA MARÍA MARTÍNEZ ROBLES
DIRECTORA GENERAL
SECRETARÍA DE EDUCACIÓN PÚBLICA
INSTITUTO TECNOLÓGICO SUPERIOR DE RIOVERDE, S.L.P.
C.C. T24E1T00021

C.P. NORMA SALAZAR FLORES

SUBDIRECCIÓN DE SERVICIOS ADMINISTRATIVOS

C.P. JUAN PEDRO RODRÍGUEZ TORRES