

Actividad Estatal de Trasplantes por mes y año

		Ene Feb Mar Abr May Jun Jul Ago Sep Oct Nov Dic Tot												Año	Fem		Masc			
2021	TRDC	0	0	0	0	0	0	0	0	0	0	0	0	0	0	163	0	0%	0	0%
	TRDV	9	3	10	6	4	10	12	9	7	10	11	13	104	31		30%	73	70%	
	TcÓ	0	0	1	4	5	9	10	6	12	7	2	3	59	26		44%	33	56%	
	THV	0	0	0	0	0	0	0	0	0	0	0	0	0	0		0%	0	0%	
	THC	0	0	0	0	0	0	0	0	0	0	0	0	0	0		0%	0	0%	
2022	TRDC	0	0	0	2	0	2	0	3	0	0	0	0	7	199	3	43%	4	57%	
	TRDV	3	4	13	9	11	12	9	12	8	12	6	1	100		38	38%	62	62%	
	TcÓ	3	1	10	11	11	7	1	4	10	9	12	13	92		43	47%	49	53%	
	THV	0	0	0	0	0	0	0	0	0	0	0	0	0		0	0%	0	0%	
	THC	0	0	0	0	0	0	0	0	0	0	0	0	0		0	0%	0	0%	
2023	TRDC	0	0	0	0	0	0	0	0	0	2	0	0	2	193	1	50%	1	50%	
	TRDV	6	6	6	8	2	8	4	6	4	8	5	0	63		23	37%	40	63%	
	TcÓ	6	7	17	9	10	16	20	6	8	14	15	0	128		64	50%	64	50%	
	THV	0	0	0	0	0	0	0	0	0	0	0	0	0		0	0%	0	0%	
	THC	0	0	0	0	0	0	0	0	0	0	0	0	0		0	0%	0	0%	

\* TRDC: Trasplante renal de donante cadáver

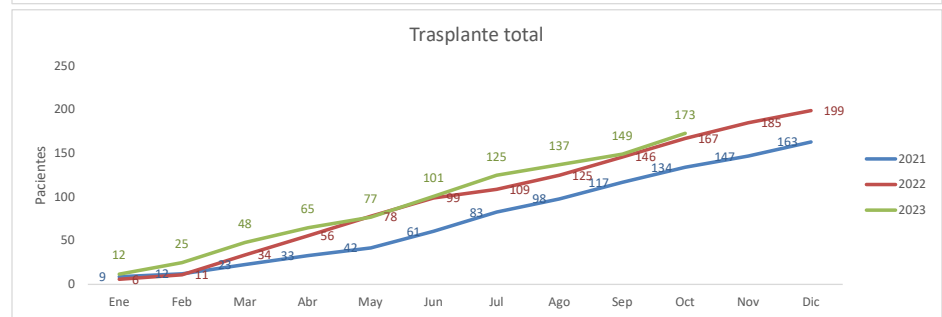
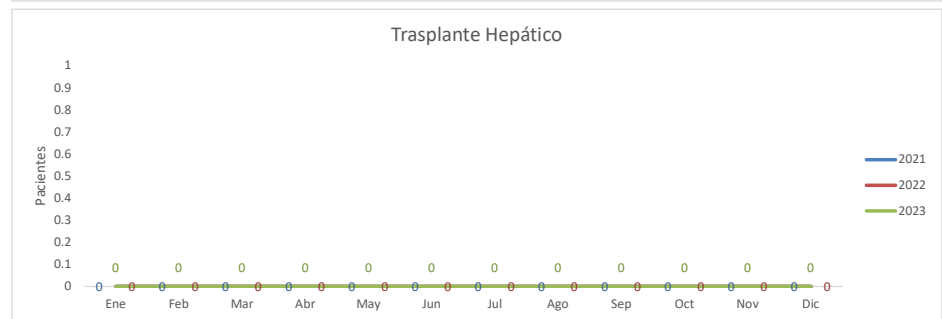
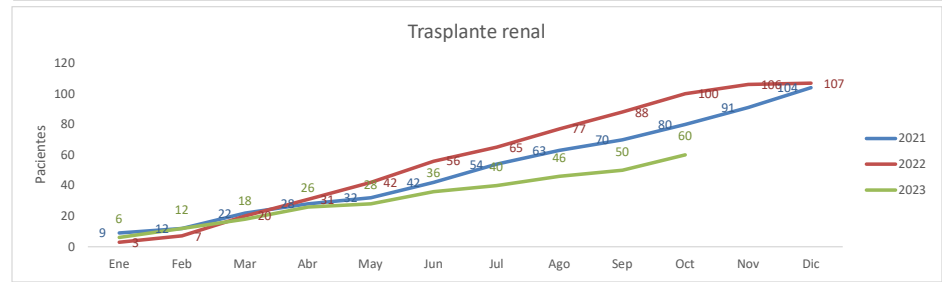
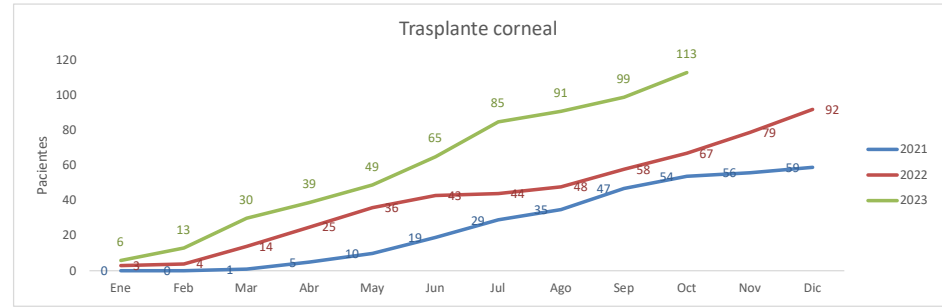
TcÓ: Trasplante corneal;

\* TRDV: Trasplante renal de donante vivo

THV, THC: Trasplante hepático (V y C donante -vivo-,-cadáver).

Establecimiento **TODOS**

Selección de años **2021 a 2023**



Trasplantes por sexo y edad en los años seleccionados (al momento del trasplante)

Córnea	Año	Femenino					Masculino				
		0-4 años	5-14 años	15-29 años	30-64 años	65 o más	0-4 años	5-14 años	15-29 años	30-64 años	65 o más
		2021	0	0	1	16	9	0	2	8	16
2022	0	0	4	18	21	2	3	5	18	21	
2023	0	4	9	29	22	0	5	15	31	13	

Riñón	Año	Femenino					Masculino				
		0-4 años	5-14 años	15-29 años	30-64 años	65 o más	0-4 años	5-14 años	15-29 años	30-64 años	65 o más
		2021	0	2	8	20	1	0	1	18	49
2022	0	0	7	32	2	0	0	17	42	7	
2023	0	0	6	16	2	0	1	6	30	4	

Hígado	Año	Femenino					Masculino				
		0-4 años	5-14 años	15-29 años	30-64 años	65 o más	0-4 años	5-14 años	15-29 años	30-64 años	65 o más
		2021	0	0	0	0	0	0	0	0	0
2022	0	0	0	0	0	0	0	0	0	0	
2023	0	0	0	0	0	0	0	0	0	0	