



Junta Estatal de Caminos
Estado de Actividades
Del 1 de Enero Al 30 de Junio del 2023 y 2024
(Cifras en pesos)

	Junio 2024	Junio 2023
INGRESOS Y OTROS BENEFICIOS		
Ingresos de la Gestión		
Impuestos		
Impuestos sobre los Ingresos		
Impuestos Sobre el Patrimonio	0.00	0.00
Impuestos Sobre la Producción, el Consumo y las Transacciones	0.00	0.00
Impuestos al Comercio Exterior	0.00	0.00
Impuestos Sobre Nóminas y Asimilables	0.00	0.00
Impuestos Ecológicos	0.00	0.00
Accesorios de Impuestos	0.00	0.00
Otros Impuestos	0.00	0.00
Contribuciones de Mejoras		
Derechos	0.00	0.00
Productos de Tipo Corriente	0.00	0.00
Aprovechamientos de Tipo Corriente	0.00	0.00
Ingresos por Venta de Bienes y Servicios Producidos en Establecimientos de Gobierno	10,097,667.08	5,957,201.18
	0.00	0.00
Otra Contribuciones Causadas en Ejercicios Anteriores		
	0.00	0.00
Participaciones y Aportaciones		
Participaciones		
Aportaciones	0.00	0.00
Convenios	0.00	0.00
	0.00	0.00
Transferencias, Asignaciones, Subsidios y Otras Ayudas		
Transferencias Internas y Asignaciones al Sector Público		
Transferencias al Resto del Sector Público	0.00	0.00
Subsidios y Subvenciones	124,939,712.06	98,706,558.59
Ayudas Sociales	0.00	0.00
Pensiones y Jubilaciones	0.00	0.00
	0.00	0.00
Otros Ingresos y Beneficios		
Ingresos Financieros		
Intereses Ganados en Valores, Créditos, Bonos y Otros	14,763.70	21,794.45
Otros Ingresos Financieros	0.00	0.00
Incremento por Variación de Inventarios		
Disminución del Exceso de Estimaciones por Pérdida o Deterioro u Obsolescencia y Provisiones	0.00	0.00
Otros Ingresos y Beneficios Diarios	0.00	0.00
	185.15	298,319.68
Total de Ingresos	135,052,327.99	104,983,873.90
GASTOS Y OTRAS PERDIDAS		
Gastos de Funcionamiento		
Servicios Personales		
Materiales y Suministros	41,106,792.76	45,522,332.45
Servicios Generales	2,871,369.46	2,053,047.89
	3,914,367.36	2,035,221.75
Transferencias, Asignaciones, Subsidios y Otras Ayudas		
Transferencias Internas y Asignaciones al Sector Público		
Transferencias al Resto del Sector Público	0.00	0.00
Subsidios y Subvenciones	0.00	0.00
Ayudas Sociales	0.00	0.00
Pensiones y Jubilaciones	0.00	0.00
Transferencias a Fideicomisos, Mandatos y Contratos Análogos	0.00	0.00
Transferencias a la Seguridad Social	0.00	0.00
Donativos	0.00	0.00
Transferencias al Exterior	0.00	0.00
	0.00	0.00
Participaciones y Aportaciones		
Participaciones		
Aportaciones	0.00	0.00
Convenios	0.00	0.00
	0.00	0.00
Intereses, Comisiones y Otros Gastos de la Deuda Pública		
	0.00	0.00
Otros Gastos y Pérdidas Extraordinarias		
Estimaciones, Depreciaciones, Deterioros, Obsolescencias, Amortizaciones y Provisiones		
Disminución de Inventarios	0.00	0.00
Aumento por Insuficiencia de Estimaciones por Pérdida, Deterioro u Obsolescencia, y Provisiones	0.00	0.00
Otros Gastos	0.00	0.00
Resultado Integral de Financiamiento (RIF)	131.00	1,855.92
Total de Gastos y Otras Pérdidas	47,892,660.57	49,612,458.01
Ahorro/Desahorro Neto del Ejercicio	87,159,667.42	55,371,415.89

Leticia Gomez Quintero
Directora Administrativa

José Francisco Reyes Novelos
Director General

Bajo protesta de decir verdad declaramos que los Estados Financieros y sus notas, son razonablemente correctos y son responsabilidad del emisor



Junta Estatal de Caminos
Estado de Situación Financiera
Al 30 de junio del 2024 y 2023
(Cifras en pesos)

ACTIVO	junio 2024	junio 2023	PASIVO	junio 2024	junio 2023
ACTIVO CIRCULANTE			PASIVO CIRCULANTE		
Efectivo y Equivalentes de Efectivo	24,220,682.27	17,345,144.70	Cuentas por Pagar a Corto Plazo	40,304,970.92	24,694,125.72
Derechos a Recibir Efectivo o Equivalentes	45,557,717.19	46,862,406.34	Documentos por Pagar a Corto Plazo	0.00	0.00
Derechos a Recibir Bienes o Servicios	0.00	0.00	Porción a Corto Plazo de la Deuda Pública a Largo Plazo	0.00	0.00
Inventarios	0.00	0.00	Títulos y Valores a Corto Plazo	0.00	0.00
Almacenes	0.00	0.00	Pasivos Diferidos a Corto Plazo	0.00	0.00
Estimación por Pérdida o Deterioro de Activos Circulantes	0.00	0.00	Fondos y Bienes de Terceros en Garantía y/o Administración a Corto Plazo	62,421.32	31,371.32
Otros Activos Circulantes	6,671.33	6,671.33	Provisiones a Corto Plazo	0.00	0.00
Total de Activos Circulantes	69,785,070.79	64,214,222.37	Otros Pasivos a Corto Plazo	947,296.58	940,459.78
			Total de Pasivos Circulantes	41,314,688.82	25,665,956.82
ACTIVO NO CIRCULANTE			PASIVO NO CIRCULANTE		
Inversiones Financieras a Largo Plazo	0.00	0.00	Cuentas por Pagar a Largo Plazo	0.00	0.00
Derechos a Recibir Efectivo o Equivalentes a Largo Plazo	0.00	0.00	Documentos por Pagar a Largo Plazo	0.00	0.00
Bienes Inmuebles, Infraestructura y Construcciones en Proceso	287,946,924.08	189,074,426.59	Deuda Pública a Largo Plazo	0.00	0.00
Bienes Muebles	83,860,786.07	83,365,330.57	Pasivos Diferidos a Largo Plazo	0.00	0.00
Activos Intangibles	5,881.20	5,881.20	Fondos y Bienes de Terceros en Garantía y/o Administración a Largo Plazo	0.00	0.00
Depreciación, Deterioro y Amortización Acumulada de Bienes	(74,005,243.02)	(74,022,233.02)	Provisiones a Largo Plazo	0.00	0.00
Activos Diferidos	484,000.23	484,000.23			
Estimación por Pérdida o Deterioro de Activos no Circulantes	0.00	0.00			
Otros Activos no Circulantes	0.00	0.00			
Total de Activos no Circulantes	298,292,348.56	198,907,405.57	Total de Pasivos no Circulantes	0.00	0.00
Total de Activos	368,077,419.35	263,121,627.94	Total de Pasivo	41,314,688.82	25,665,956.82
			HACIENDA PÚBLICA Y PATRIMONIO		
			Hacienda Pública/Patrimonio Contribuido		
			Aportaciones	28,482,902.58	28,482,902.58
			Donaciones de Capital	34,500.00	34,500.00
			Actualizaciones de la Hacienda Pública/Patrimonio	5,938,743.00	5,938,743.00
			Hacienda Pública/Patrimonio Generado		
			Resultados del Ejercicio Ahorro/Desahorro	87,159,667.42	55,371,415.89
			Resultados de los Ejercicios Anteriores	150,851,968.19	93,333,160.31
			Revalúos	54,294,949.29	54,294,949.29
			Reservas	0.00	0.00
			Rectificaciones de Resultados de Ejercicios Anteriores	0.00	0.00
			EXCESO O INSUFICIENCIA EN LA ACTUALIZACIÓN DE LA HACIENDA PÚBLICA/PATRIMONIO		
			Resultado por Posición Monetaria	0.00	0.00
			Resultado por Tenencia de Activos no Monetarios	0.00	0.00
			Total Hacienda Pública/Patrimonio Generado	326,762,730.47	237,455,671.07
			Total de Pasivo y Hacienda Pública/Patrimonio	368,077,419.30	263,121,627.89

Leticia Gómez Quintero
Directora Administrativa

José Francisco Reyes Novelos
Director General

Bajo protesta de decir verdad declaramos que los Estados Financieros y sus notas, son razonablemente correctos y son responsabilidad del emisor.



Junta Estatal de Caminos
Estado de Situación Financiera
Al 30 de junio del 2024 y 2023
(Cifras en pesos)

ACTIVO

ACTIVO CIRCULANTE

	junio 2024	junio 2023
Efectivo y Equivalentes de Efectivo		
Efectivo	12,000.00	7,000.00
Bancos/Tesorería	24,195,382.27	17,324,844.70
Bancos/Dependencias y Otros	0.00	0.00
Inversiones Temporales (Hasta 3 Meses)	0.00	0.00
Fondos con Afectación Específica	0.00	0.00
Otros Efectivos y Equivalentes	0.00	0.00
Depósitos de Fondos de Terceros	13,300.00	13,300.00
Efectivo o Equivalentes de Efectivo a Recibir		
Inversiones Financieras	0.00	0.00
Cuentas por Cobrar	44,552,986.22	46,593,071.02
Deudores Diversos	1,005,151.22	269,755.63
Ingresos por Recuperar	0.00	0.00
Deudores por Anticipos de Tesorería	0.00	0.00
Préstamos Otorgados	0.00	0.00
Otros Efectivos y Equivalentes	(420.25)	(420.31)
Bienes o Servicios a Recibir		
Anticipos a Corto Plazo	0.00	0.00
Inventarios		
Inventarios de Mercancías para Venta	0.00	0.00
Inventario de Mercancías Terminadas	0.00	0.00
Inventario de Mercancías en Proceso de Elaboración	0.00	0.00
Inventario de Materias Primas, Materiales y Suministros para Producción	0.00	0.00
Bienes en Tránsito	0.00	0.00
Almacenes		
Almacén de mAteriales y Suministros de Consumo	0.00	0.00
Otros Activos Circulantes	6,671.33	6,671.33
Total de Activos Circulantes	69,785,070.79	64,214,222.37
ACTIVO NO CIRCULANTE		
Efectivo o Equivalente a Recibir en el Largo Plazo		
Inversiones Financieras	0.00	0.00
Documentos por Cobrar	0.00	0.00
Deudores Diversos	0.00	0.00
Ingresos por Recuperar	0.00	0.00
Préstamos Otorgados	0.00	0.00
Bienes Inmuebles, Infraestructura y Construcciones en Proceso		
Terrenos	14,719,597.44	14,719,597.44
Viviendas	0.00	0.00
Edificios no Habitacionales	4,594,896.25	4,594,896.25
Infraestructura	0.00	0.00
Construcciones en Proceso en Bienes de Dominio Público	268,832,430.39	169,759,932.90
Construcciones en Proceso en Bienes Propios	0.00	0.00
Bienes Muebles		
Mobiliario y Equipo de Administración	4,010,046.64	3,904,992.06
Mobiliario y Equipo Educativo y Recreativo	335,499.11	335,499.11
Equipo e Instrumental Médico y de Laboratorio	0.00	0.00
Equipo de Transporte	21,531,943.17	21,528,934.17
Equipo de Defensa y Seguridad	0.00	0.00
Maquinaria, Otros Equipos y Herramienta	57,983,297.15	57,595,905.24
Colecciones, Obras de Arte y Objetos Valiosos	0.00	0.00
Activos Biológicos	0.00	0.00
Activos Intangibles		
Software	5,881.20	5,881.20
Patentes, Marcas y Derechos	0.00	0.00
Concesiones y Franquicias	0.00	0.00
Licencias	0.00	0.00
Depreciaciones, Deterioro y Amortizaciones Acumuladas de Bienes	(74,005,243.02)	(74,022,233.02)
Activos Diferidos		
Estudios, Formulación y Evaluación de Proyectos	0.00	0.00
Derechos Sobre Bienes en Régimen de Arrendamiento Financiero	0.00	0.00
Gastos Pagados por Adelantado a Largo Plazo	0.00	0.00
Anticipos a Largo Plazo	0.00	0.00
Beneficios de Retiro de Empleados Pagados por Adelantado	0.00	0.00
Otros Activos Diferidos	484,000.23	484,000.23
Otros Activos no Circulantes	0.00	0.00
Total de Activos no Circulantes	298,292,348.56	198,907,405.57
Total de Activos	368,077,419.35	263,121,627.94

PASIVO

PASIVO CIRCULANTE

	junio 2024	junio 2023
Cuentas por Pagar a Corto Plazo		
Servicios Personales	572,546.03	541,610.44
Proveedores	728,726.26	436,325.66
Contratistas por Obras Públicas	26,808,384.27	10,820,790.87
Participaciones y Aportaciones	0.00	0.00
Transferencias Otorgadas	5,410,019.11	6,444,564.96
Intereses, Comisiones y Otros Gastos de la Deuda Pública	0.00	0.00
Retenciones y Contribuciones	4,328,237.17	3,993,775.71
Devoluciones de la Ley de Ingresos	0.00	0.00
Otras Cuentas por Pagar a Corto Plazo	2,457,058.08	2,457,058.08
Documentos por Pagar a Corto Plazo	0.00	0.00
Porción a Corto Plazo de la Deuda Pública a Largo Plazo		
Deuda Pública Interna	0.00	0.00
Deuda Pública Externa	0.00	0.00
Arrendamiento Financiero	0.00	0.00
Títulos y Valores a Corto Plazo		
Deuda Pública Interna	0.00	0.00
Deuda Pública Externa	0.00	0.00
Fondos y Bienes de Terceros en Garantía y/o Administración a Corto Plazo	62,421.32	31,371.32
Pasivos Diferidos a Corto Plazo		
Ingresos Cobrados por Adelantado	0.00	0.00
Intereses Cobrados por Adelantado	0.00	0.00
Provisiones a Corto Plazo	0.00	0.00
Otros Pasivos a Corto Plazo	947,296.58	940,459.78
Total de Pasivos Circulantes	41,314,688.82	25,665,956.82
PASIVO NO CIRCULANTE		
Cuentas por Pagar a Largo Plazo		
Proveedores	0.00	0.00
Contratistas por Obra Pública	0.00	0.00
Documentos por Pagar a Largo Plazo		
Documentos Comerciales	0.00	0.00
Documentos con Contratistas por Obra Pública	0.00	0.00
Deuda Pública a Largo Plazo		
Deuda Pública Interna	0.00	0.00
Deuda Pública Externa	0.00	0.00
Arrendamiento Financiero	0.00	0.00
Fondos y Bienes de Terceros en Garantía y/o Administración a Largo Plazo	0.00	0.00
Pasivos Diferidos a Largo Plazo	0.00	0.00
Provisiones a Largo Plazo	0.00	0.00
Otros Pasivos a Largo Plazo	0.00	0.00
Total de Pasivos no Circulantes	0.00	0.00
Total de Pasivo	41,314,688.82	25,665,956.82
HACIENDA PÚBLICA Y PATRIMONIO		
Hacienda Pública/Patrimonio Contribuido		
Aportaciones	28,482,902.58	28,482,902.58
Donaciones de Capital	34,500.00	34,500.00
Actualizaciones de la Hacienda Pública/Patrimonio	5,938,743.00	5,938,743.00
Hacienda Pública/Patrimonio Generado		
Resultados del Ejercicio Ahorro/Desahorro	87,159,667.42	55,371,415.89
Resultados de los Ejercicios Anteriores	150,851,968.19	93,333,160.31
Rectificaciones de Resultados de Ejercicios Anteriores	0.00	0.00
Exceso o Insuficiencia en la Actualización del Patrimonio	0.00	0.00
Revalúos	54,294,949.29	54,294,949.29
Reservas	0.00	0.00
Total Hacienda Pública/Patrimonio Generado	328,762,730.47	237,455,671.07
Total de Pasivo y Hacienda Pública/Patrimonio	368,077,419.30	263,121,627.89


Leticia Gómez Quintero
Directora Administrativa

José Francisco Reyes Novales
Director General


Bajo protesta de decir verdad declaramos que los Estados Financieros y sus notas, son razonablemente correctos y son responsabilidad del emisor

Junta Estatal de Caminos
Estado de Variaciones en la Hacienda Pública
Al 30 de junio del 2024
(Cifras en pesos)

Concepto	Hacienda Pública / Patrimonio Contribuido	Hacienda Pública / Patrimonio Generado de Ejercicios Anteriores	Hacienda Pública / Patrimonio Generado del Ejercicio	Exceso o Insuficiencia en la Actualización de la Hacienda Pública/Patrimonio	TOTAL
Hacienda Pública/Patrimonio Contribuido Neto 2023	34,456,146.00	0.00	0.00	0.00	34,456,146.00
Aportaciones	28,482,903.00	0.00	0.00	0.00	28,482,903.00
Donaciones de Capital	34,500.00	0.00	0.00	0.00	34,500.00
Actualización de la Hacienda Pública/Patrimonio	5,938,743.00	0.00	0.00	0.00	5,938,743.00
Hacienda Pública/Patrimonio Generado Neto 2023	0.00	147,628,109.31	55,371,415.89	0.00	202,999,525.00
Resultado del Ejercicio (Ahorro/Desahorro)	0.00	0.00	55,371,415.89	0.00	55,371,416.00
Resultado de Ejercicios Anteriores	0.00	93,333,160.31	0.00	0.00	93,333,160.00
Revaluos	0.00	54,294,949.00	0.00	0.00	54,294,949.00
Reservas	0.00	0.00	0.00	0.00	0.00
Rectificaciones de Resultados de Ejercicios Anteriores	0.00	0.00	0.00	0.00	0.00
Exceso o Insuficiencia en la Actualización de la Hacienda Pública/Patrimonio Neto 2023	0.00	0.00	0.00	0.00	0.00
Resultado por Posición Monetaria	0.00	0.00	0.00	0.00	0.00
Resultado por Tenencia de Activos no Monetarios	0.00	0.00	0.00	0.00	0.00
Hacienda Pública / Patrimonio Neto Final 2023	34,456,146.00	147,628,109.31	55,371,415.89	0.00	237,455,671.00
Cambios en la Hacienda Pública / Patrimonio Contribuido Neto 2024	0.00	0.00	0.00	0.00	0.00
Aportaciones	0.00	0.00	0.00	0.00	0.00
Donaciones de Capital	0.00	0.00	0.00	0.00	0.00
Actualización de la Hacienda Pública/Patrimonio	0.00	0.00	0.00	0.00	0.00
Variaciones de la Hacienda Pública / Patrimonio Generado Neto 2024	0.00	57,518,807.88	31,788,251.53	0.00	89,307,060.00
Resultado del Ejercicio (Ahorro/Desahorro)	0.00	0.00	87,159,667.42	0.00	87,159,667.00
Resultado de Ejercicios Anteriores	0.00	57,518,807.88	(55,371,415.89)	0.00	2,147,392.00
Revaluos	0.00	0.00	0.00	0.00	0.00
Reservas	0.00	0.00	0.00	0.00	0.00
Rectificaciones de Resultados de Ejercicios Anteriores	0.00	0.00	0.00	0.00	0.00
Cambios en el Exceso o Insuficiencia en la Actualización de la Hacienda Pública/Patrimonio Neto 2024	0.00	0.00	0.00	0.00	0.00
Resultado por Posición Monetaria	0.00	0.00	0.00	0.00	0.00
Resultado por Tenencia de Activos no Monetarios	0.00	0.00	0.00	0.00	0.00
Hacienda Pública / Patrimonio Neto Final 2024	34,456,146.00	205,146,917.19	87,159,667.42	0.00	326,762,730.00



Leticia Gómez Quintero
 Directora Administrativa




José Francisco Reyes Novelos
 Director General

Bajo protesta de decir verdad declaramos que los Estados Financieros y sus notas, son razonablemente correctos y son responsabilidad del emisor

Junta Estatal de Caminos
Estado de Cambios en la Situación Financiera
Al 30 de Junio del 2023 y 2024
(Cifras en pesos)

ACTIVO	ORIGEN	APLICACIÓN
ACTIVO CIRCULANTE	1,304,689	6,875,537
Efectivo y Equivalentes de Efectivo	0	6,875,537
Derechos a Recibir Efectivo o Equivalentes	1,304,689	0
Derechos a Recibir Bienes o Servicios a Recibir	0	0
Inventarios	0	0
Almacenes	0	0
Estimacion por Perdida o Deterioro de Activos Circulantes	0	0
Otros Activos Circulantes	0	0
ACTIVO NO CIRCULANTE	0	99,384,942
Inversiones Financieras a Largo Plazo	0	0
Derechos a Recibir Efectivo o Equivalentes a Largo Plazo	0	0
Bienes Inmuebles, Infraestructura y Construcciones en Proceso	0	98,872,497
Bienes Muebles	0	495,455
Activos Intangibles	0	0
Depreciaciones, Deterioro y Amortizaciones Acumuladas de Bienes	0	16,990
Activos Diferidos	0	0
Estimacion por Perdida o Deterioro de Activos no Circulantes	0	0
Total de Activos no Circulantes	0	0
PASIVO		
PASIVO CIRCULANTE	15,648,732	0
Cuentas por Pagar a Corto Plazo	15,610,845	0
Documentos por Pagar a Corto Plazo	0	0
Porción a Corto Plazo de la Deuda Pública a Largo Plazo	0	0
Títulos y Valores a Corto Plazo	0	0
Fondos y Bienes de Terceros en Garantía y/o Administración a Corto Plazo	31,050	0
Otros Pasivos a Corto Plazo	6,837	0
PASIVO NO CIRCULANTE		
Cuentas por Pagar a Largo Plazo	0	0
Documentos por Pagar a Largo Plazo	0	0
Deuda Pública a Largo Plazo	0	0
Pasivos Diferidos a Largo Plazo	0	0
Fondos y Bienes de Terceros en Garantía y/o Administración a Largo Plazo	0	0
Provisiones a Largo Plazo	0	0
Otros Pasivos a Largo Plazo	0	0
HACIENDA PUBLICA Y PATRIMONIO		
Hacienda Pública/Patrimonio Contribuido		
Aportaciones	0	0
Donaciones de Capital	0	0
Actualizaciones de la Hacienda Pública/Patrimonio	0	0
Hacienda Pública/Patrimonio Generado	89,307,058	0
Resultados del Ejercicio Ahorro/Desahorro	31,788,251	0
Resultados de los Ejercicios Anteriores	57,518,807	0
Rectificaciones de Resultados de Ejercicios Anteriores	0	0
Exceso o Insuficiencia en la Actualización del Patrimonio	0	0
Revalúos	0	0
Reservas	0	0
Exceso o Insuficiencia en la Actualización de la Hacienda Publica /Patrimonio		
Resultado de Posicion Monetaria	0	0
Resultado por Tenencia de Activos no Monetarios	0	0


Leticia Gomez Quiñtero
Directora Administrativa



José Francisco Reyes Novelo
Directora General

Junta Estatal de Caminos
Estado de Flujos de Efectivo
Del 1 de Junio al 30 de Junio 2024 y 2023
(Cifras Miles de Pesos)

	JUNIO DEL 2024	JUNIO DEL 2023
Flujos de Efectivo de las Actividades de Operación		
Origen		
Impuestos	135,052,327.99	104,983,873.90
Cuotas y Aportaciones de Seguridad Social	0.00	0.00
Contribuciones de Mejoras	0.00	0.00
Derechos	0.00	0.00
Productos de Tipo Corriente	0.00	0.00
Aprovechamientos de Tipo Corriente	0.00	0.00
Ingresos por Ventas de Bienes y Servicios	10,097,667.08	5,957,201.18
Ingresos no Comprendidos en las Fracciones de la Ley de Ingresos Causados en Ejercicios Fiscales Anteriores Pendientes de Liquidación o Pago	0.00	0.00
Participaciones y Aportaciones	0.00	0.00
Transferencias, Asignaciones y Subsidios y Otras Ayudas	0.00	0.00
Otros Origenes de Aplicación	124,939,712.06	98,706,558.59
Aplicación	14,948.85	320,114.13
Servicios Personales	47,892,660.57	49,612,458.01
Materiales y Suministros	41,106,792.76	45,522,332.45
Servicios Generales	2,871,369.46	2,053,047.89
Transferencias Internas y Asignaciones al Sector Publico	3,914,367.36	2,035,221.75
Transferencias al Resto del Sector Publico	0.00	0.00
Subsidios y Subvenciones	0.00	0.00
Ayudas Sociales	0.00	0.00
Pensiones y Jubilaciones	0.00	0.00
Transferencias a Fideicomisos, Mandatos y Contratos Análogos	0.00	0.00
Transferencias a la Seguridad Social	0.00	0.00
Donativos	0.00	0.00
Transferencias al Exterior	0.00	0.00
Participaciones	0.00	0.00
Aportaciones	0.00	0.00
Convenios	0.00	0.00
Otras Aplicaciones de Operación	0.00	0.00
Flujos Netos de Efectivo por Actividades de Operación	130.99	1,855.92
Flujos de Efectivo de las Actividades de Inversión	87,159,667.42	55,371,415.89
Origen	0.00	0.00
Bienes Inmuebles, Infraestructura y Construcciones en Proceso	19,083,822.15	82,512,554.11
Bienes Muebles	0.00	0.00
Otros Origenes de Inversión	0.00	0.00
Aplicación	19,083,822.15	82,512,554.11
Bienes Inmuebles, Infraestructura y Construcciones en Proceso	99,367,952.00	162,577,914.00
Bienes Muebles	98,872,497.00	138,287,853.00
Otros Origenes de Inversión	495,455.00	1,994,529.00
Flujos Netos de Efectivo por Actividades de Inversión	0.00	22,295,532.00
Flujo de Efectivo de las Actividades de Financiamiento	-80,284,129.85	-80,065,359.89
Origen	0.00	0.00
Endeudamiento Neto	0.00	0.00
Interno	0.00	0.00
Externo	0.00	0.00
Otros Origenes de Financiamiento	0.00	0.00
Aplicación	0.00	0.00
Servicios de la Deuda	0.00	0.00
Interno	0.00	0.00
Externo	0.00	0.00
Otras Aplicaciones de Financiamiento	0.00	0.00
Flujos Netos de Efectivo por Actividades de Financiamiento	0.00	0.00
Incremento/Disminución Neta en el Efectivo y Equivalentes al Efectivo	0.00	0.00
Efectivo y Equivalentes al Efectivo al Inicio del Ejercicio	6,875,537.57	-24,693,944.00
Efectivo y Equivalentes al efectivo al Final del Ejercicio	17,345,144.70	42,039,088.70
	24,220,682.27	17,345,144.70



Leticia Gomez Quintero
Directora Administrativa



José Francisco Reyes Novelo
Directora General