



Junta Estatal de Caminos
Estado de Situación Financiera
Al 31 de agosto del 2024 y 2023
 (Cifras en pesos)

ACTIVO		agosto 2024	agosto 2023	PASIVO		agosto 2024	agosto 2023
ACTIVO CIRCULANTE				PASIVO CIRCULANTE			
Efectivo y Equivalentes de Efectivo		20,482,475.55	26,481,755.43	Cuentas por Pagar a Corto Plazo		40,598,355.33	23,636,021.92
Derechos a Recibir Efectivo o Equivalentes		50,674,906.32	36,102,786.02	Documentos por Pagar a Corto Plazo		0.00	0.00
Derechos a Recibir Bienes o Servicios		0.00	0.00	Porción a Corto Plazo de la Deuda Pública a Largo Plazo		0.00	0.00
Inventarios		0.00	0.00	Titulos y Valores a Corto Plazo		0.00	0.00
Almacenes		0.00	0.00	Pasivos Diferidos a Corto Plazo		0.00	0.00
Estimación por Pérdida o Deterioro de Activos Circulantes		0.00	0.00	Fondos y Bienes de Terceros en Garantía y/o Administración a Corto Plazo		30,771.32	100,671.32
Otros Activos Circulantes		6,671.33	6,671.33	Provisiones a Corto Plazo		0.00	0.00
Total de Activos Circulantes		71,164,053.20	62,591,212.78	Otros Pasivos a Corto Plazo		943,796.78	940,459.78
				Total de Pasivos Circulantes		41,572,923.43	24,677,153.02
ACTIVO NO CIRCULANTE				PASIVO NO CIRCULANTE			
Inversiones Financieras a Largo Plazo		0.00	0.00	Cuentas por Pagar a Largo Plazo		0.00	0.00
Derechos a Recibir Efectivo o Equivalentes a Largo Plazo		0.00	0.00	Documentos por Pagar a Largo Plazo		0.00	0.00
Bienes Inmuebles, Infraestructura y Construcciones en Proceso		289,483,397.66	208,106,520.30	Deuda Pública a Largo Plazo		0.00	0.00
Bienes Muebles		83,992,325.22	83,396,232.86	Pasivos Diferidos a Largo Plazo		0.00	0.00
Activos Intangibles		5,881.20	5,881.20	Fondos y Bienes de Terceros en Garantía y/o Administración a Largo Plazo		0.00	0.00
Depreciación, Deterioro y Amortización Acumulada de Bienes		(74,005,243.02)	(74,022,233.02)	Provisiones a Largo Plazo		0.00	0.00
Activos Diferidos		484,000.23	484,000.23				
Estimación por Pérdida o Deterioro de Activos no Circulantes		0.00	0.00				
Otros Activos no Circulantes		0.00	0.00				
Total de Activos no Circulantes		299,960,361.29	217,970,401.56	Total de Pasivos no Circulantes		0.00	0.00
Total de Activos		371,124,414.49	280,561,614.34	Total de Pasivo		41,572,923.43	24,677,153.02
				HACIENDA PUBLICA Y PATRIMONIO			
				Hacienda Pública/Patrimonio Contribuido			
				Aportaciones		28,482,902.58	28,482,902.58
				Donaciones de Capital		34,500.00	34,500.00
				Actualizaciones de la Hacienda Pública/Patrimonio		5,938,743.00	5,938,743.00
				Hacienda Pública/Patrimonio Generado			
				Resultados del Ejercicio Ahorro/Desahorro		89,948,427.95	77,888,432.18
				Resultados de los Ejercicios Anteriores		150,851,968.19	89,244,934.22
				Revalúos		54,294,949.29	54,294,949.29
				Reservas		0.00	0.00
				Rectificaciones de Resultados de Ejercicios Anteriores		0.00	0.00
				EXCESO O INSUFICIENCIA EN LA ACTUALIZACIÓN DE LA HACIENDA PÚBLICA/PATRIMONIO			
				Resultado por Posición Monetaria		0.00	0.00
				Resultado por Tenencia de Activos no Monetarios		0.00	0.00
				Total Hacienda Pública/Patrimonio Generado		329,551,491.01	255,884,461.27
				Total de Pasivo y Hacienda Pública/Patrimonio		371,124,414.44	280,561,614.29


 Leticia Gómez Obitero
 Directora Administrativa


 José Francisco Reyes Novelos
 Director General



Bajo protesta de decir verdad declaramos que los Estados Financieros y sus notas, son razonablemente correctos y son responsabilidad del emisor



Junta Estatal de Caminos
Estado de Situación Financiera
Al 31 de agosto del 2024 y 2023
(Cifras en pesos)

ACTIVO	PASIVO			
	agosto 2024	agosto 2023	agosto 2024	agosto 2023
ACTIVO CIRCULANTE			PASIVO CIRCULANTE	
Efectivo y Equivalentes de Efectivo			Cuentas por Pagar a Corto Plazo	
Efectivo	12,000.00	7,000.00	Servicios Personales	547,546.03
Bancos/Tesorería	20,457,175.55	26,461,455.43	Proveedores	596,227.18
Bancos/Dependencias y Otros	0.00	0.00	Contratistas por Obras Públicas	27,202,315.77
Inversiones Temporales (Hasta 3 Meses)	0.00	0.00	Participaciones y Aportaciones	0.00
Fondos con Afectación Específica	0.00	0.00	Transferencias Otorgadas	5,410,019.11
Otros Efectivos y Equivalentes	0.00	0.00	Intereses, Comisiones y Otros Gastos de la Deuda Pública	0.00
Depósitos de Fondos de Terceros	13,300.00	13,300.00	Retenciones y Contribuciones	4,385,189.16
Efectivo o Equivalentes de Efectivo a Recibir			Devoluciones de la Ley de Ingresos	0.00
Inversiones Financieras	0.00	0.00	Otras Cuentas por Pagar a Corto Plazo	2,457,058.08
Cuentas por Cobrar	49,594,332.22	35,907,000.68	Documentos por Pagar a Corto Plazo	0.00
Deudores Diversos	1,080,994.35	196,205.65	Porción a Corto Plazo de la Deuda Pública a Largo Plazo	
Ingresos por Recuperar	0.00	0.00	Deuda Pública Interna	0.00
Deudores por Anticipos de Tesorería	0.00	0.00	Deuda Pública Externa	0.00
Préstamos Otorgados	0.00	0.00	Arrendamiento Financiero	0.00
Otros Efectivos y Equivalentes	(420.25)	(420.31)	Títulos y Valores a Corto Plazo	
Bienes o Servicios a Recibir			Deuda Pública Interna	0.00
Anticipos a Corto Plazo	0.00	0.00	Deuda Pública Externa	0.00
Inventarios			Fondos y Bienes de Terceros en Garantía y/o Administración a Corto Plazo	30,771.32
Inventarios de Mercancías para Venta	0.00	0.00	Pasivos Diferidos a Corto Plazo	
Inventario de Mercancías Terminadas	0.00	0.00	Ingresos Cobrados por Adelantado	0.00
Inventario de Mercancías en Proceso de Elaboración	0.00	0.00	Intereses Cobrados por Adelantado	0.00
Inventario de Materias Primas, Materiales y Suministros para Producción	0.00	0.00	Provisiones a Corto Plazo	0.00
Bienes en Tránsito	0.00	0.00	Otros Pasivos a Corto Plazo	0.00
Almacenes			Total de Pasivos Circulantes	943,796.78
Almacén de Materiales y Suministros de Consumo	0.00	0.00		940,459.78
Otros Activos Circulantes	6,671.33	6,671.33		
Total de Activos Circulantes	71,164,053.20	62,591,212.78		41,572,923.43
ACTIVO NO CIRCULANTE			PASIVO NO CIRCULANTE	
Efectivo o Equivalente a Recibir en el Largo Plazo			Cuentas por Pagar a Largo Plazo	
Inversiones Financieras	0.00	0.00	Proveedores	0.00
Documentos por Cobrar	0.00	0.00	Contratistas por Obra Pública	0.00
Deudores Diversos	0.00	0.00	Documentos por Pagar a Largo Plazo	
Ingresos por Recuperar	0.00	0.00	Documentos Comerciales	0.00
Préstamos Otorgados	0.00	0.00	Documentos con Contratistas por Obra Pública	0.00
Bienes Inmuebles, Infraestructura y Construcciones en Proceso			Deuda Pública a Largo Plazo	
Terrenos	14,719,597.44	14,719,597.44	Deuda Pública Interna	0.00
Viviendas	0.00	0.00	Deuda Pública Externa	0.00
Edificios no Habitacionales	4,594,896.25	4,594,896.25	Arrendamiento Financiero	0.00
Infraestructura	0.00	0.00	Fondos y Bienes de Terceros en Garantía y/o Administración a Largo Plazo	0.00
Construcciones en Proceso en Bienes de Dominio Público	270,168,903.97	188,792,026.61	Pasivos Diferidos a Largo Plazo	0.00
Construcciones en Proceso en Bienes Propios	0.00	0.00	Provisiones a Largo Plazo	0.00
Bienes Muebles			Otros Pasivos a Largo Plazo	0.00
Mobiliario y Equipo de Administración	4,026,545.84	3,904,992.06	Total de Pasivos no Circulantes	0.00
Mobiliario y Equipo Educativo y Recreativo	335,499.11	335,499.11		0.00
Equipo e Instrumental Médico y de Laboratorio	0.00	0.00		
Equipo de Transporte	21,531,943.17	21,528,934.17	Total de Pasivo	41,572,923.43
Equipo de Defensa y Seguridad	0.00	0.00		24,677,153.02
Maquinaria, Otros Equipos y Herramienta	58,098,337.10	57,626,807.52	HACIENDA PÚBLICA Y PATRIMONIO	
Colecciones, Obras de Arte y Objetos Valiosos	0.00	0.00	Hacienda Pública/Patrimonio Contribuido	
Activos Biológicos	0.00	0.00	Aportaciones	28,482,902.58
Activos Intangibles			Donaciones de Capital	34,500.00
Software	5,861.20	5,881.20	Actualizaciones de la Hacienda Pública/Patrimonio	5,938,743.00
Patentes, Marcas y Derechos	0.00	0.00	Hacienda Pública/Patrimonio Generado	
Concesiones y Franquicias	0.00	0.00	Resultados del Ejercicio Ahorro/Desahorro	89,948,427.95
Licencias	0.00	0.00	Resultados de los Ejercicios Anteriores	150,851,968.19
Depreciaciones, Deterioro y Amortizaciones Acumuladas de Bienes	(74,005,243.02)	(74,022,233.02)	Rectificaciones de Resultados de Ejercicios Anteriores	0.00
Activos Diferidos			Exceso o Insuficiencia en la Actualización del Patrimonio	0.00
Estudios, Formulación y Evaluación de Proyectos	0.00	0.00	Revalúos	54,294,949.29
Derechos Sobre Bienes en Régimen de Arrendamiento Financiero	0.00	0.00	Reservas	0.00
Gastos Pagados por Adelantado a Largo Plazo	0.00	0.00	Total Hacienda Pública/Patrimonio Generado	329,551,491.01
Anticipos a Largo Plazo	0.00	0.00		255,884,461.27
Beneficios de Retiro de Empleados Pagados por Adelantado	0.00	0.00	Total de Pasivo y Hacienda Pública/Patrimonio	371,124,414.44
Otros Activos Diferidos	484,000.23	484,000.23		280,561,614.29
Otros Activos no Circulantes	0.00	0.00		
Total de Activos no Circulantes	299,960,361.29	217,970,401.56		
Total de Activos	371,124,414.49	280,561,614.34		

Letitia Gómez Quintero
Directora Administrativa

José Francisco Reyes Novelos
Director General



Junta Estatal de Caminos
Estado de Actividades
Del 1 de Enero Al 31 de Agosto del 2023 y 2024
 (Cifras en pesos)

INGRESOS Y OTROS BENEFICIOS

	Agosto 2024	Agosto 2023
Ingresos de la Gestión		
Impuestos		
Impuestos sobre los Ingresos	0.00	0.00
Impuestos Sobre el Patrimonio	0.00	0.00
Impuestos Sobre la Producción, el Consumo y las Transacciones	0.00	0.00
Impuestos al Comercio Exterior	0.00	0.00
Impuestos Sobre Nóminas y Asimilables	0.00	0.00
Impuestos Ecológicos	0.00	0.00
Accesorios de Impuestos	0.00	0.00
Otros Impuestos	0.00	0.00
Contribuciones de Mejoras		
Derechos	0.00	0.00
Productos de Tipo Corriente	0.00	0.00
Aprovechamientos de Tipo Corriente	0.00	0.00
Ingresos por Venta de Bienes y Servicios Producidos en Establecimientos de Gobierno	10,730,860.13	6,605,602.38
Otra Contribuciones Causadas en Ejercicios Anteriores	0.00	0.00
Participaciones y Aportaciones	0.00	0.00
Participaciones		
Aportaciones	0.00	0.00
Convenios	0.00	0.00
	0.00	0.00
Transferencias, Asignaciones, Subsidios y Otras Ayudas		
Transferencias Internas y Asignaciones al Sector Público		
Transferencias al Resto del Sector Público	0.00	0.00
Subsidios y Subvenciones	142,839,120.40	136,398,812.36
Ayudas Sociales	0.00	0.00
Pensiones y Jubilaciones	0.00	0.00
	0.00	0.00
Otros Ingresos y Beneficios		
Ingresos Financieros		
Intereses Ganados en Valores, Créditos, Bonos y Otros	19,119.53	26,868.82
Otros Ingresos Financieros	0.00	0.00
Incremento por Variación de Inventarios	0.00	0.00
Disminución del Exceso de Estimaciones por Pérdida o Deterioro u Obsolescencia y Provisiones	0.00	0.00
Otros Ingresos y Beneficios Diarios	195.96	298,851.98
Total de Ingresos	153,589,296.02	143,330,135.54
GASTOS Y OTRAS PERDIDAS		
Gastos de Funcionamiento		
Servicios Personales	54,296,167.56	59,659,887.86
Materiales y Suministros	4,182,857.97	2,964,956.83
Servicios Generales	5,161,711.55	2,815,002.74
Transferencias, Asignaciones, Subsidios y Otras Ayudas		
Transferencias Internas y Asignaciones al Sector Público	0.00	0.00
Transferencias al Resto del Sector Público	0.00	0.00
Subsidios y Subvenciones	0.00	0.00
Ayudas Sociales	0.00	0.00
Pensiones y Jubilaciones	0.00	0.00
Transferencias a Fideicomisos, Mandatos y Contratos Análogos	0.00	0.00
Transferencias a la Seguridad Social	0.00	0.00
Donativos	0.00	0.00
Transferencias al Exterior	0.00	0.00
Participaciones y Aportaciones		
Participaciones		
Aportaciones	0.00	0.00
Convenios	0.00	0.00
	0.00	0.00
Intereses, Comisiones y Otros Gastos de la Deuda Pública	0.00	0.00
Otros Gastos y Pérdidas Extraordinarias		
Estimaciones, Depreciaciones, Deterioros, Obsolescencias, Amortizaciones y Provisiones		
Disminución de Inventarios	0.00	0.00
Aumento por Insuficiencia de Estimaciones por Pérdida, Deterioro u Obsolescencia, y Provisiones	0.00	0.00
Otros Gastos	0.00	0.00
Resultado Integral de Financiamiento (RIF)	131.00	1,855.92
Total de Gastos y Otras Pérdidas	63,640,868.07	65,441,703.36
Ahorro/Desahorro Neto del Ejercicio	89,948,427.95	77,888,432.18


Leticia Gómez Quintero
 Directora Administrativa


José Francisco Reyes Novelos
 Director General

Bajo protesta de decir verdad declaramos que los Estados Financieros y sus notas, son razonablemente correctos y son responsabilidad del emisor

Junta Estatal de Caminos
Estado de Variaciones en la Hacienda Pública
Al 31 de agosto del 2024
(Cifras en pesos)

Concepto	Hacienda Pública / Patrimonio Contribuido	Hacienda Pública / Patrimonio Generado de Ejercicios Anteriores	Hacienda Pública / Patrimonio Generado del Ejercicio	Exceso o Insuficiencia en la Actualización de la Hacienda Pública/Patrimonio	TOTAL
Hacienda Pública/Patrimonio Contribuido Neto 2023	34,456,146.00	0.00	0.00	0.00	34,456,146.00
Aportaciones	28,482,903.00	0.00	0.00	0.00	28,482,903.00
Donaciones de Capital	34,500.00	0.00	0.00	0.00	34,500.00
Actualización de la Hacienda Pública/Patrimonio	5,938,743.00	0.00	0.00	0.00	5,938,743.00
Hacienda Pública/Patrimonio Generado Neto 2023	0.00	143,539,883.22	77,888,432.18	0.00	221,428,315.00
Resultado del Ejercicio (Ahorro/Desahorro)	0.00	0.00	77,888,432.18	0.00	77,888,432.00
Resultado de Ejercicios Anteriores	0.00	89,244,934.22	0.00	0.00	89,244,934.00
Revaluos	0.00	54,294,949.00	0.00	0.00	54,294,949.00
Reservas	0.00	0.00	0.00	0.00	0.00
Rectificaciones de Resultados de Ejercicios Anteriores	0.00	0.00	0.00	0.00	0.00
Exceso o Insuficiencia en la Actualización de la Hacienda Pública/Patrimonio Neto 2023	0.00	0.00	0.00	0.00	0.00
Resultado por Posición Monetaria	0.00	0.00	0.00	0.00	0.00
Resultado por Tenencia de Activos no Monetarios	0.00	0.00	0.00	0.00	0.00
Hacienda Pública / Patrimonio Neto Final 2023	34,456,146.00	143,539,883.22	77,888,432.18	0.00	255,884,461.00
Cambios en la Hacienda Pública / Patrimonio Contribuido Neto 2024	0.00	0.00	0.00	0.00	0.00
Aportaciones	0.00	0.00	0.00	0.00	0.00
Donaciones de Capital	0.00	0.00	0.00	0.00	0.00
Actualización de la Hacienda Pública/Patrimonio	0.00	0.00	0.00	0.00	0.00
Variaciones de la Hacienda Pública / Patrimonio Generado Neto 2024	0.00	61,607,033.97	12,059,995.77	0.00	73,667,030.00
Resultado del Ejercicio (Ahorro/Desahorro)	0.00	0.00	89,948,427.95	0.00	89,948,428.00
Resultado de Ejercicios Anteriores	0.00	61,607,033.97	(77,888,432.18)	0.00	(16,281,398.00)
Revaluos	0.00	0.00	0.00	0.00	0.00
Reservas	0.00	0.00	0.00	0.00	0.00
Rectificaciones de Resultados de Ejercicios Anteriores	0.00	0.00	0.00	0.00	0.00
Cambios en el Exceso o Insuficiencia en la Actualización de la Hacienda Pública/Patrimonio Neto 2024	0.00	0.00	0.00	0.00	0.00
Resultado por Posición Monetaria	0.00	0.00	0.00	0.00	0.00
Resultado por Tenencia de Activos no Monetarios	0.00	0.00	0.00	0.00	0.00
Hacienda Pública / Patrimonio Neto Final 2024	34,456,146.00	205,146,917.19	89,948,427.95	0.00	329,551,491.00



Leticia Gómez Quintero
Directora Administrativa



José Francisco Reyes Novelas
Director General



Junta Estatal de Caminos
Reporte Analítico del Activo
Del 1 de Enero del 2024 Al 31 de agosto del 2024
(Cifras en miles de pesos)

		Saldo Inicial	Cargos del Periodo	Abonos del Periodo	Saldo Final	Flujo del Periodo
1.0.0.0.0.0000	ACTIVO					
1.1.0.0.0.0000	ACTIVO CIRCULANTE	272,574,235.53	437,027,790.43	338,477,611.47	371,124,414.49	98,550,179
1.1.1.0.0.0000	Efectivo y Equivalentes	28,197,336.54	381,444,328.13	338,477,611.47	71,164,053.20	42,966,717
1.1.2.0.0.0000	Derechos a Recibir Efectivo o Equivalentes	22,783,196.18	196,245,185.41	198,545,906.04	20,482,475.55	-2,300,721
1.1.3.0.0.0000	Derechos a Recibir Bienes o Servicios	5,407,469.03	181,326,131.63	136,058,694.34	50,674,906.32	45,267,437
1.1.4.0.0.0000	Inventarios	0.00	0.00	0.00	0.00	0
1.1.5.0.0.0000	Almacenes	0.00	0.00	0.00	0.00	0
1.1.6.0.0.0000	Estimación por Pérdida o Deterioro de Activos Circulantes	0.00	3,873,011.09	3,873,011.09	0.00	0
1.1.9.0.0.0000	Otros Activos Circulantes	0.00	0.00	0.00	0.00	0
1.2.0.0.0.0000	ACTIVO NO CIRCULANTE	6,671.33	0.00	0.00	6,671.33	0
1.2.1.0.0.0000	Inversiones Financieras a Largo Plazo	244,376,898.99	55,583,462.30	0.00	299,960,361.29	55,583,462
1.2.2.0.0.0000	Derechos a Recibir Efectivo o Equivalentes a Largo Plazo	0.00	0.00	0.00	0.00	0
1.2.3.0.0.0000	Bienes Inmuebles, Infraestructura y Construcciones en Proceso	0.00	0.00	0.00	0.00	0
1.2.4.0.0.0000	Bienes Muebles	234,165,928.09	55,317,469.57	0.00	289,483,397.66	55,317,470
1.2.5.0.0.0000	Activos Intangibles	83,726,332.49	265,992.73	0.00	83,992,325.22	265,993
1.2.6.0.0.0000	Depreciación, Deterioro y Amortización Acumulada de Bienes	5,881.20	0.00	0.00	5,881.20	0
1.2.7.0.0.0000	Activos Diferidos	-74,005,243.02	0.00	0.00	-74,005,243.02	0
1.2.8.0.0.0000	Estimación por Pérdida o Deterioro de Activos no Circulantes	484,000.23	0.00	0.00	484,000.23	0
1.2.9.0.0.0000	Otros Activos no Circulantes	0.00	0.00	0.00	0.00	0
		0.00	0.00	0.00	0.00	0


Leticia Gómez Quintero
Directora Administrativa


José Francisco Reyes Navelos
Director General

Bajo protesta de decir verdad declaramos que los Estados Financieros y sus notas, son razonablemente correctos y son responsabilidad del emisor

Junta Estatal de Caminos
 Estado Analítico de la Deuda y Otros Pasivos
 Del 1 de Enero del 2024 Al 31 de agosto del 2024
 (Cifras en pesos)


	Moneda de Contratación	Institución o País Acreedor	Saldo Inicial del Periodo	Saldo Final del Periodo
DEUDA PUBLICA				
Corto Plazo				
Deuda Interna				
Instituciones de Crédito			0	0
Títulos y Valores			0	0
Arrendamientos Financieros			0	0
Deuda Externa				
Organismos Financieros Internacionales			0	0
Deuda Bilateral			0	0
Títulos y Valores			0	0
Arrendamientos Financieros			0	0
Subtotal Corto Plazo			0	0
Largo Plazo				
Deuda Interna				
Instituciones de Crédito			0	0
Títulos y Valores			0	0
Arrendamientos Financieros			0	0
Deuda Externa				
Organismos Financieros Internacionales			0	0
Deuda Bilateral			0	0
Títulos y Valores			0	0
Arrendamientos Financieros			0	0
Subtotal Largo Plazo			0	0
Otros Pasivos				
Total Deuda y Otros Pasivos	MXN	MEXICO	29,904,845.40	41,572,923.43
	MXN	MEXICO	29,904,845.40	41,572,923.43



Leticia Gómez Quintero
 Directora Administrativa



José Francisco Reyes Novelos
 Director General



Bajo protesta de decir verdad declaramos que los Estados Financieros y sus notas, son razonablemente correctos y son responsabilidad del emisor



Junta Estatal de Caminos
Estado de Cambios en la Situación Financiera
Al 31 de Agosto del 2023 y 2024
(Cifras en pesos)

ACTIVO

	ORIGEN	APLICACIÓN
ACTIVO CIRCULANTE	5,999,279	14,572,120
Efectivo y Equivalentes de Efectivo		
Derechos a Recibir Efectivo o Equivalentes	5,999,279	0
Derechos a Recibir Bienes o Servicios a Recibir	0	14,572,120
Inventarios	0	0
Almacenes	0	0
Estimacion por Perdida o Deterioro de Activos Circulantes	0	0
Otros Activos Circulantes	0	0
	0	0
ACTIVO NO CIRCULANTE	0	81,989,960
Inversiones Financieras a Largo Plazo		
Derechos a Recibir Efectivo o Equivalentes a Largo Plazo	0	0
Bienes Inmuebles, Infraestructura y Construcciones en Proceso	0	0
Bienes Muebles	0	81,378,878
Activos Intangibles	0	596,092
Depreciaciones, Deterioro y Amortizaciones Acumuladas de Bienes	0	0
Activos Diferidos	0	16,990
Estimacion por Perdida o Deterioro de Activos no Circulantes	0	0
Total de Activos no Circulantes	0	0
	0	0

PASIVO

PASIVO CIRCULANTE	16,965,670	69,900
Cuentas por Pagar a Corto Plazo		
Documentos por Pagar a Corto Plazo	16,962,333	0
Porción a Corto Plazo de la Deuda Pública a Largo Plazo	0	0
Títulos y Valores a Corto Plazo	0	0
Fondos y Bienes de Terceros en Garantía y/o Administración a Corto Plazo	0	0
Otros Pasivos a Corto Plazo	0	69,900
	3,337	0
PASIVO NO CIRCULANTE		
Cuentas por Pagar a Largo Plazo		
Documentos por Pagar a Largo Plazo	0	0
Deuda Pública a Largo Plazo	0	0
Pasivos Diferidos a Largo Plazo	0	0
Fondos y Bienes de Terceros en Garantía y/o Administración a Largo Plazo	0	0
Provisiones a Largo Plazo	0	0
Otros Pasivos a Largo Plazo	0	0
	0	0

HACIENDA PÚBLICA Y PATRIMONIO

Hacienda Pública/Patrimonio Contribuido

Aportaciones		
Donaciones de Capital	0	0
Actualizaciones de la Hacienda Pública/Patrimonio	0	0
	0	0


Hacienda Pública/Patrimonio Generado

Resultados del Ejercicio Ahorro/Desahorro	73,667,031	0
Resultados de los Ejercicios Anteriores	12,059,997	0
Rectificaciones de Resultados de Ejercicios Anteriores	61,607,034	0
Exceso o Insuficiencia en la Actualización del Patrimonio	0	0
Revalúos	0	0
Reservas	0	0
	0	0

Exceso o Insuficiencia en la Actualización de la Hacienda Pública /Patrimonio

Resultado de Posición Monetaria	0	0
Resultado por Tenencia de Activos no Monetarios	0	0



Leticia Gomez-Quintero
Directora Administrativa


José Francisco Reyes Novelo
Directora General

Junta Estatal de Caminos
Estado de Flujos de Efectivo
Del 1 de Agosto al 31 de Agosto 2024 y 2023
 (Cifras Miles de Pesos)

	AGOSTO DEL 2024	AGOSTO DEL 2023
Flujos de Efectivo de las Actividades de Operación		
Origen		
Impuestos	153,589,295.00	143,330,135.00
Cuotas y Aportaciones de Seguridad Social	0.00	0.00
Contribuciones de Mejoras	0.00	0.00
Derechos	0.00	0.00
Productos de Tipo Corriente	0.00	0.00
Aprovechamientos de Tipo Corriente	0.00	0.00
Ingresos por Ventas de Bienes y Servicios	10,730,860.00	6,605,602.00
Ingresos no Comprendidos en las Fracciones de la Ley de Ingresos Causados en Ejercicios Fiscales Anteriores Pendientes de Liquidación o Pago	0.00	0.00
Participaciones y Aportaciones		
Transferencias, Asignaciones y Subsidios y Otras Ayudas	142,839,120.00	136,398,812.00
Otros Origenes de Aplicación	19,315.00	325,721.00
Aplicación		
Servicios Personales	63,640,869.00	65,441,703.92
Materiales y Suministros	54,296,168.00	59,659,888.00
Servicios Generales	4,182,858.00	2,964,957.00
Transferencias Internas y Asignaciones al Sector Publico	5,161,712.00	2,815,003.00
Transferencias al Resto del Sector Publico	0.00	0.00
Subsidios y Subvenciones	0.00	0.00
Ayudas Sociales	0.00	0.00
Pensiones y Jubilaciones	0.00	0.00
Transferencias a Fideicomisos, Mandatos y Contratos Análogos	0.00	0.00
Transferencias a la Seguridad Social	0.00	0.00
Donativos	0.00	0.00
Transferencias al Exterior	0.00	0.00
Participaciones	0.00	0.00
Aportaciones	0.00	0.00
Convenios	0.00	0.00
Otras Aplicaciones de Operación	0.00	0.00
	131.00	1,855.92
Flujos Netos de Efectivo por Actividades de Operación	89,948,426.00	77,888,431.08
Flujos de Efectivo de las Actividades de Inversión		
Origen		
Bienes Inmuebles, Infraestructura y Construcciones en Proceso	0.00	0.00
Bienes Muebles	0.00	0.00
Otros Origenes de Inversión	0.00	0.00
Aplicación		
Bienes Inmuebles, Infraestructura y Construcciones en Proceso	95,947,705.00	152,330,611.00
Bienes Muebles	81,376,878.00	139,405,273.00
Otros Origenes de Inversión	596,092.00	2,025,431.00
	13,974,735.00	10,899,907.00
Flujos Netos de Efectivo por Actividades de Inversión	-95,947,705.00	-97,983,060.08
Flujo de Efectivo de las Actividades de Financiamiento		
Origen		
Endeudamiento Neto	0.00	0.00
Interno	0.00	0.00
Externo	0.00	0.00
Otros Origenes de Financiamiento	0.00	0.00
Aplicación		
Servicios de la Deuda	0.00	0.00
Interno	0.00	0.00
Externo	0.00	0.00
Otras Aplicaciones de Financiamiento	0.00	0.00
Flujos Netos de Efectivo por Actividades de Financiamiento	0.00	0.00
Incremento/Disminución Neta en el Efectivo y Equivalentes al Efectivo	-5,999,279.00	-20,094,629.00
Efectivo y Equivalentes al Efectivo al Inicio del Ejercicio	26,481,755.00	46,576,384.00
Efectivo y Equivalentes al efectivo al Final del Ejercicio	20,482,476.00	26,481,755.00


 Leticia Gomez Quintero
 Directora Administrativa


 José Francisco Reyes Novelo
 Directora General