





Junta Estatal de Caminos
Estado de Situación Financiera
Al 31 de julio del 2024 y 2023
(Cifras en pesos)

ACTIVO	julio 2024	julio 2023	PASIVO	julio 2024	julio 2023
ACTIVO CIRCULANTE			PASIVO CIRCULANTE		
Efectivo y Equivalentes de Efectivo	22,521,701.42	12,717,605.09	Cuentas por Pagar a Corto Plazo	40,848,112.07	22,167,267.42
Derechos a Recibir Efectivo o Equivalentes	49,442,646.97	45,558,890.13	Documentos por Pagar a Corto Plazo	0.00	0.00
Derechos a Recibir Bienes o Servicios	0.00	0.00	Porción a Corto Plazo de la Deuda Pública a Largo Plazo	0.00	0.00
Inventarios	0.00	0.00	Titulos y Valores a Corto Plazo	0.00	0.00
Almacenes	0.00	0.00	Pasivos Diferidos a Corto Plazo	0.00	0.00
Estimación por Pérdida o Deterioro de Activos Circulantes	0.00	0.00	Fondos y Bienes de Terceros en Garantía y/o Administración a Corto Plazo	62,821.32	31,071.32
Otros Activos Circulantes	6,671.33	6,671.33	Provisiones a Corto Plazo	0.00	0.00
Total de Activos Circulantes	71,971,019.72	58,263,166.55	Otros Pasivos a Corto Plazo	943,796.78	940,459.78
			Total de Pasivos Circulantes	41,654,730.17	23,138,798.52
ACTIVO NO CIRCULANTE			PASIVO NO CIRCULANTE		
Inversiones Financieras a Largo Plazo	0.00	0.00	Cuentas por Pagar a Largo Plazo	0.00	0.00
Derechos a Recibir Efectivo o Equivalentes a Largo Plazo	0.00	0.00	Documentos por Pagar a Largo Plazo	0.00	0.00
Bienes Inmuebles, Infraestructura y Construcciones en Proceso	288,174,924.07	195,192,423.58	Deuda Pública a Largo Plazo	0.00	0.00
Bienes Muebles	83,867,436.07	83,396,232.86	Pasivos Diferidos a Largo Plazo	0.00	0.00
Activos Intangibles	5,881.20	5,881.20	Fondos y Bienes de Terceros en Garantía y/o Administración a Largo Plazo	0.00	0.00
Depreciación, Deterioro y Amortización Acumulada de Bienes	(74,005,243.02)	(74,022,233.02)	Provisiones a Largo Plazo	0.00	0.00
Activos Diferidos	484,000.23	484,000.23			
Estimación por Pérdida o Deterioro de Activos no Circulantes	0.00	0.00			
Otros Activos no Circulantes	0.00	0.00			
Total de Activos no Circulantes	298,526,998.55	205,056,304.84	Total de Pasivos no Circulantes	0.00	0.00
Total de Activos	370,498,018.27	263,339,471.39	Total de Pasivo	41,654,730.17	23,138,798.52
			HACIENDA PUBLICA Y PATRIMONIO		
			Hacienda Pública/Patrimonio Contribuido		
			Aportaciones	28,482,902.58	28,482,902.58
			Donaciones de Capital	34,500.00	34,500.00
			Actualizaciones de la Hacienda Pública/Patrimonio	5,938,743.00	5,938,743.00
			Hacienda Pública/Patrimonio Generado		
			Resultados del Ejercicio Ahorro/Desahorro	89,240,225.00	62,204,643.73
			Resultados de los Ejercicios Anteriores	150,851,968.19	89,244,934.22
			Revalúos	54,294,949.29	54,294,949.29
			Reservas	0.00	0.00
			Rectificaciones de Resultados de Ejercicios Anteriores	0.00	0.00
			EXCESO O INSUFICIENCIA EN LA ACTUALIZACIÓN DE LA HACIENDA PÚBLICA/PATRIMONIO		
			Resultado por Posición Monetaria	0.00	0.00
			Resultado por Tenencia de Activos no Monetarios	0.00	0.00
			Total Hacienda Pública/Patrimonio Generado	328,843,288.05	240,200,672.82
			Total de Pasivo y Hacienda Pública/Patrimonio	370,498,018.22	263,339,471.34


 Leticia Gómez Quintero
 Directora Administrativa


 José Francisco Reyes Novelos
 Director General

Bajo protesta de decir verdad declaramos que los Estados Financieros y sus notas, son razonablemente correctos y son responsabilidad del emisor



Junta Estatal de Caminos
Estado de Situación Financiera
Al 31 de julio del 2024 y 2023
(Cifras en pesos)

ACTIVO			PASIVO		
	julio 2024	julio 2023		julio 2024	julio 2023
ACTIVO CIRCULANTE			PASIVO CIRCULANTE		
Efectivo y Equivalentes de Efectivo			Cuentas por Pagar a Corto Plazo		
Efectivo	12,000.00	7,000.00	Servicios Personales	547,546.03	541,610.64
Bancos/Tesorería	22,496,401.42	12,697,305.09	Proveedores	587,792.59	393,568.81
Bancos/Dependencias y Otros	0.00	0.00	Contratistas por Obras Públicas	27,036,384.27	10,565,491.75
Inversiones Temporales (Hasta 3 Meses)	0.00	0.00	Participaciones y Aportaciones	0.00	0.00
Fondos con Afectación Específica	0.00	0.00	Transferencias Otorgadas	5,410,019.11	4,837,863.62
Otros Efectivos y Equivalentes	0.00	0.00	Intereses, Comisiones y Otros Gastos de la Deuda Pública	0.00	0.00
Depositos de Fondos de Terceros	13,300.00	13,300.00	Retenciones y Contribuciones	4,609,311.99	3,371,674.52
Efectivo o Equivalentes de Efectivo a Recibir			Devoluciones de la Ley de Ingresos	0.00	0.00
Inversiones Financieras	0.00	0.00	Otras Cuentas por Pagar a Corto Plazo	2,457,058.08	2,457,058.08
Cuentas por Cobrar	48,308,768.22	45,328,507.78	Documentos por Pagar a Corto Plazo	0.00	0.00
Deudores Diversos	1,134,299.00	230,802.66	Porción a Corto Plazo de la Deuda Pública a Largo Plazo		
Ingresos por Recuperar	0.00	0.00	Deuda Pública Interna	0.00	0.00
Deudores por Anticipos de Tesorería	0.00	0.00	Deuda Pública Externa	0.00	0.00
Préstamos Otorgados	0.00	0.00	Arrendamiento Financiero	0.00	0.00
Otros Efectivos y Equivalentes	(420.25)	(420.31)	Títulos y Valores a Corto Plazo		
Bienes o Servicios a Recibir			Deuda Pública Interna	0.00	0.00
Anticipos a Corto Plazo	0.00	0.00	Deuda Pública Externa	0.00	0.00
Inventarios			Fondos y Bienes de Terceros en Garantía y/o Administración a Corto Plazo	62,821.32	31,071.32
Inventarios de Mercancías para Venta	0.00	0.00	Pasivos Diferidos a Corto Plazo		
Inventario de Mercancías Terminadas	0.00	0.00	Ingresos Cobrados por Adelantado	0.00	0.00
Inventario de Mercancías en Proceso de Elaboración	0.00	0.00	Intereses Cobrados por Adelantado	0.00	0.00
Inventario de Materias Primas, Materiales y Suministros para Producción	0.00	0.00	Provisiones a Corto Plazo	0.00	0.00
Bienes en Tránsito	0.00	0.00	Otros Pasivos a Corto Plazo		
Almacenes			Total de Pasivos Circulantes	943,796.78	940,459.78
Almacén de Materiales y Suministros de Consumo	0.00	0.00			
Otros Activos Circulantes	6,671.33	6,671.33			
Total de Activos Circulantes	71,971,019.72	58,283,166.55			
				41,654,730.17	23,138,798.52
ACTIVO NO CIRCULANTE			PASIVO NO CIRCULANTE		
Efectivo o Equivalente a Recibir en el Largo Plazo			Cuentas por Pagar a Largo Plazo		
Inversiones Financieras	0.00	0.00	Proveedores	0.00	0.00
Documentos por Cobrar	0.00	0.00	Contratistas por Obra Pública	0.00	0.00
Deudores Diversos	0.00	0.00	Documentos por Pagar a Largo Plazo		
Ingresos por Recuperar	0.00	0.00	Documentos Comerciales	0.00	0.00
Préstamos Otorgados	0.00	0.00	Documentos con Contratistas por Obra Pública	0.00	0.00
Bienes Inmuebles, Infraestructura y Construcciones en Proceso			Deuda Pública a Largo Plazo		
Terrenos	14,719,597.44	14,719,597.44	Deuda Pública Interna	0.00	0.00
Viviendas	0.00	0.00	Deuda Pública Externa	0.00	0.00
Edificios no Habitacionales	4,594,896.25	4,594,896.25	Arrendamiento Financiero	0.00	0.00
Infraestructura	0.00	0.00	Fondos y Bienes de Terceros en Garantía y/o Administración a Largo Plazo	0.00	0.00
Construcciones en Proceso en Bienes de Dominio Público	268,850,430.38	175,877,929.89	Pasivos Diferidos a Largo Plazo	0.00	0.00
Construcciones en Proceso en Bienes Propios	0.00	0.00	Provisiones a Largo Plazo	0.00	0.00
Bienes Muebles			Otros Pasivos a Largo Plazo	0.00	0.00
Mobiliario y Equipo de Administración	4,010,046.64	3,904,992.06	Total de Pasivos no Circulantes	0.00	0.00
Mobiliario y Equipo Educativo y Recreativo	335,499.11	335,499.11			
Equipo e Instrumental Médico y de Laboratorio	0.00	0.00			
Equipo de Transporte	21,531,943.17	21,528,934.17			
Equipo de Defensa y Seguridad	0.00	0.00			
Maquinaria, Otros Equipos y Herramienta	57,989,947.15	57,826,807.52			
Colecciones, Obras de Arte y Objetos Valiosos	0.00	0.00			
Activos Biológicos	0.00	0.00			
Activos Intangibles					
Software	5,881.20	5,881.20			
Patentes, Marcas y Derechos	0.00	0.00			
Concesiones y Franquicias	0.00	0.00			
Licencias	0.00	0.00			
Depreciaciones, Deterioro y Amortizaciones Acumuladas de Bienes	(74,005,243.02)	(74,022,233.02)			
Activos Diferidos					
Estudios, Formulación y Evaluación de Proyectos	0.00	0.00			
Derechos Sobre Bienes en Régimen de Arrendamiento Financiero	0.00	0.00			
Gastos Pagados por Adelantado a Largo Plazo	0.00	0.00			
Anticipos a Largo Plazo	0.00	0.00			
Beneficios de Retiro de Empleados Pagados por Adelantado	0.00	0.00			
Otros Activos Diferidos	484,000.23	484,000.23			
Otros Activos no Circulantes	0.00	0.00			
Total de Activos no Circulantes	298,526,998.55	205,056,304.84			
Total de Activos	370,498,018.27	263,339,471.39			
				328,843,288.05	240,200,672.82
			Total de Pasivo y Hacienda Pública/Patrimonio	370,498,018.22	263,339,471.34

Leticia Gómez Quintero
 Directora Administrativa

José Francisco Reyes Novelas
 Director General

Bajo protesta de decir verdad declaramos que los Estados Financieros y sus notas, son razonablemente correctos y son responsabilidad del emisor.



Junta Estatal de Caminos
Estado de Actividades
Del 1 de Enero Al 31 de Julio del 2023 y 2024
(Cifras en pesos)

	Julio 2024	Julio 2023
INGRESOS Y OTROS BENEFICIOS		
Ingresos de la Gestión		
Impuestos		
Impuestos sobre los Ingresos	0.00	0.00
Impuestos Sobre el Patrimonio	0.00	0.00
Impuestos Sobre la Producción, el Consumo y las Transacciones	0.00	0.00
Impuestos al Comercio Exterior	0.00	0.00
Impuestos Sobre Nóminas y Asimilables	0.00	0.00
Impuestos Ecológicos	0.00	0.00
Accesorios de Impuestos	0.00	0.00
Otros Impuestos	0.00	0.00
Contribuciones de Mejoras	0.00	0.00
Derechos	0.00	0.00
Productos de Tipo Corriente	0.00	0.00
Aprovechamientos de Tipo Corriente	10,434,829.99	5,957,201.18
Ingresos por Venta de Bienes y Servicios Producidos en Establecimientos de Gobierno	0.00	0.00
Otra Contribuciones Causadas en Ejercicios Anteriores	0.00	0.00
Participaciones y Aportaciones		
Participaciones	0.00	0.00
Aportaciones	0.00	0.00
Convenios	0.00	0.00
Transferencias, Asignaciones, Subsidios y Otras Ayudas		
Transferencias Internas y Asignaciones al Sector Publico	0.00	0.00
Transferencias al Resto del Sector Público	134,368,754.82	112,672,559.29
Subsidios y Subvenciones	0.00	0.00
Ayudas Sociales	0.00	0.00
Pensiones y Jubilaciones	0.00	0.00
Otros Ingresos y Beneficios		
Ingresos Financieros		
Intereses Ganados en Valores, Créditos, Bonos y Otros	14,763.70	22,090.10
Otros Ingresos Financieros	0.00	0.00
Incremento por Variación de Inventarios	0.00	0.00
Disminución del Exceso de Estimaciones por Pérdida o Deterioro u Obsolescencia y Provisiones	0.00	0.00
Otros Ingresos y Beneficios Diarios	195.53	298,307.99
Total de Ingresos	144,818,544.04	119,150,158.56
GASTOS Y OTRAS PERDIDAS		
Gastos de Funcionamiento		
Servicios Personales	47,729,563.81	52,415,932.95
Materiales y Suministros	3,181,287.29	2,248,046.94
Servicios Generales	4,668,336.95	2,279,679.01
Transferencias, Asignaciones, Subsidios y Otras Ayudas		
Transferencias Internas y Asignaciones al Sector Público	0.00	0.00
Transferencias al Resto del Sector Público	0.00	0.00
Subsidios y Subvenciones	0.00	0.00
Ayudas Sociales	0.00	0.00
Pensiones y Jubilaciones	0.00	0.00
Transferencias a Fideicomisos, Mandatos y Contratos Análogos	0.00	0.00
Transferencias a la Seguridad Social	0.00	0.00
Donativos	0.00	0.00
Transferencias al Exterior	0.00	0.00
Participaciones y Aportaciones		
Participaciones	0.00	0.00
Aportaciones	0.00	0.00
Convenios	0.00	0.00
Intereses, Comisiones y Otros Gastos de la Deuda Pública	0.00	0.00
Otros Gastos y Pérdidas Extraordinarias		
Estimaciones, Depreciaciones, Deterioros, Obsolescencias, Amortizaciones y Provisiones	0.00	0.00
Disminución de Inventarios	0.00	0.00
Aumento por Insuficiencia de Estimaciones por Pérdida, Deterioro u Obsolescencia, y Provisiones	0.00	0.00
Otros Gastos	131.00	1,855.92
Resultado Integral de Financiamiento (RIF)		
Total de Gastos y Otras Pérdidas	55,578,319.04	56,945,514.83
Ahorro/Desahorro Neto del Ejercicio	69,240,225.00	62,204,643.73



 Leticia Gómez Quintero
 Directora Administrativa


 José Francisco Reyes Novillos
 Director General

Bejo protesta de decir verdad declaramos que los Estados Financieros y sus notas, son razonablemente correctos y son responsabilidad del emisor

Junta Estatal de Caminos
Estado de Variaciones en la Hacienda Pública
Al 31 de julio del 2024
(Cifras en pesos)

Concepto	Hacienda Pública / Patrimonio Contribuido	Hacienda Pública / Patrimonio Generado de Ejercicios Anteriores	Hacienda Pública / Patrimonio Generado del Ejercicio	Exceso o Insuficiencia en la Actualización de la Hacienda Pública/Patrimonio	TOTAL
Hacienda Pública/Patrimonio Contribuido Neto 2023	34,456,146.00	0.00	0.00	0.00	34,456,146.00
Aportaciones	28,482,903.00	0.00	0.00	0.00	28,482,903.00
Donaciones de Capital	34,500.00	0.00	0.00	0.00	34,500.00
Actualización de la Hacienda Pública/Patrimonio	5,938,743.00	0.00	0.00	0.00	5,938,743.00
Hacienda Pública/Patrimonio Generado Neto 2023	0.00	143,539,863.22	62,204,643.73	0.00	205,744,527.00
Resultado del Ejercicio (Ahorro/Desahorro)	0.00	0.00	62,204,643.73	0.00	62,204,644.00
Resultado de Ejercicios Anteriores	0.00	89,244,934.22	0.00	0.00	89,244,934.00
Revalúos	0.00	54,294,949.00	0.00	0.00	54,294,949.00
Reservas	0.00	0.00	0.00	0.00	0.00
Rectificaciones de Resultados de Ejercicios Anteriores	0.00	0.00	0.00	0.00	0.00
Exceso o Insuficiencia en la Actualización de la Hacienda Pública/Patrimonio Neto 2023	0.00	0.00	0.00	0.00	0.00
Resultado por Posición Monetaria	0.00	0.00	0.00	0.00	0.00
Resultado por Tenencia de Activos no Monetarios	0.00	0.00	0.00	0.00	0.00
Hacienda Pública / Patrimonio Neto Final 2023	34,456,146.00	143,539,863.22	62,204,643.73	0.00	240,200,673.00
Cambios en la Hacienda Pública / Patrimonio Contribuido Neto 2024	0.00	0.00	0.00	0.00	0.00
Aportaciones	0.00	0.00	0.00	0.00	0.00
Donaciones de Capital	0.00	0.00	0.00	0.00	0.00
Actualización de la Hacienda Pública/Patrimonio	0.00	0.00	0.00	0.00	0.00
Variaciones de la Hacienda Pública / Patrimonio Generado Neto 2024	0.00	61,607,033.97	27,035,581.27	0.00	88,642,615.00
Resultado del Ejercicio (Ahorro/Desahorro)	0.00	0.00	89,240,225.00	0.00	89,240,225.00
Resultado de Ejercicios Anteriores	0.00	61,607,033.97	(62,204,643.73)	0.00	(597,810.00)
Revalúos	0.00	0.00	0.00	0.00	0.00
Reservas	0.00	0.00	0.00	0.00	0.00
Rectificaciones de Resultados de Ejercicios Anteriores	0.00	0.00	0.00	0.00	0.00
Cambios en el Exceso o Insuficiencia en la Actualización de la Hacienda Pública/Patrimonio Neto 2024	0.00	0.00	0.00	0.00	0.00
Resultado por Posición Monetaria	0.00	0.00	0.00	0.00	0.00
Resultado por Tenencia de Activos no Monetarios	0.00	0.00	0.00	0.00	0.00
Hacienda Pública / Patrimonio Neto Final 2024	34,456,146.00	205,146,917.19	89,240,225.00	0.00	328,843,288.00


Leticia Gómez Cuintero
Directora Administrativa


José Francisco Reyes Novelas
Director General



Junta Estatal de Caminos
Reporte Analítico del Activo
 Del 1 de Enero del 2024 Al 31 de julio del 2024
 (Cifras en miles de pesos)

		Saldo Inicial	Cargos del Período	Abonos del Período	Saldo Final	Flujo del Período
1.0.0.0.0.0000	ACTIVO	272,674,235.53	411,461,412.34	313,627,629.60	370,498,018.27	97,923,783
1.1.0.0.0.0000	ACTIVO CIRCULANTE	28,197,336.54	357,301,312.78	313,527,629.60	71,971,019.72	43,773,683
1.1.1.0.0.0000	Efectivo y Equivalentes	22,783,196.18	185,051,856.35	185,313,351.11	22,521,701.42	-261,495
1.1.2.0.0.0000	Derechos a Recibir Efectivo o Equivalentes	5,407,469.03	169,352,311.31	125,317,133.37	49,442,646.97	44,035,178
1.1.3.0.0.0000	Derechos a Recibir Bienes o Servicios	0.00	0.00	0.00	0.00	0
1.1.4.0.0.0000	Inventarios	0.00	0.00	0.00	0.00	0
1.1.5.0.0.0000	Almacenes	0.00	2,897,145.12	2,897,145.12	0.00	0
1.1.6.0.0.0000	Estimación por Pérdida o Deterioro de Activos Circulantes	0.00	0.00	0.00	0.00	0
1.1.9.0.0.0000	Otros Activos Circulantes	6,671.33	0.00	0.00	6,671.33	0
1.2.0.0.0.0000	ACTIVO NO CIRCULANTE	244,376,898.99	54,160,099.56	0.00	298,526,998.55	54,150,100
1.2.1.0.0.0000	Inversiones Financieras a Largo Plazo	0.00	0.00	0.00	0.00	0
1.2.2.0.0.0000	Derechos a Recibir Efectivo o Equivalentes a Largo Plazo	0.00	0.00	0.00	0.00	0
1.2.3.0.0.0000	Bienes Inmuebles, Infraestructura y Construcciones en Proceso	234,165,928.09	54,008,995.96	0.00	288,174,924.07	54,008,996
1.2.4.0.0.0000	Bienes Muebles	83,726,332.49	141,103.58	0.00	83,867,436.07	141,104
1.2.5.0.0.0000	Activos Intangibles	5,881.20	0.00	0.00	5,881.20	0
1.2.6.0.0.0000	Depreciación, Deterioro y Amortización Acumulada de Bienes	-74,005,243.02	0.00	0.00	-74,005,243.02	0
1.2.7.0.0.0000	Activos Diferidos	484,000.23	0.00	0.00	484,000.23	0
1.2.8.0.0.0000	Estimación por Pérdida o Deterioro de Activos no Circulantes	0.00	0.00	0.00	0.00	0
1.2.9.0.0.0000	Otros Activos no Circulantes	0.00	0.00	0.00	0.00	0


 Leticia Gómez Quintero
 Directora Administrativa


 José Francisco Reyes Nieves
 Director General

Bajo protesta de decir verdad declaramos que los Estados Financieros y sus notas, son razonablemente correctos y son responsabilidad del emisor

Junta Estatal de Caminos
Estado Analítico de la Deuda y Otros Pasivos
Del 1 de Enero del 2024 Al 31 de Julio del 2024
(Cifras en pesos)

	Moneda de Contratación	Institución o País Acreedor	Saldo Inicial del Periodo	Saldo Final del Periodo
DEUDA PUBLICA				
Corto Plazo				
Deuda Interna				
Instituciones de Crédito			0	0
Títulos y Valores			0	0
Arrendamientos Financieros			0	0
Deuda Externa				
Organismos Financieros Internacionales			0	0
Deuda Bilateral			0	0
Títulos y Valores			0	0
Arrendamientos Financieros			0	0
Subtotal Corto Plazo			0	0
Largo Plazo				
Deuda Interna				
Instituciones de Crédito			0	0
Títulos y Valores			0	0
Arrendamientos Financieros			0	0
Deuda Externa				
Organismos Financieros Internacionales			0	0
Deuda Bilateral			0	0
Títulos y Valores			0	0
Arrendamientos Financieros			0	0
Subtotal Largo Plazo			0	0
Otros Pasivos	MXN	MEXICO	29,904,645.40	41,654,730.17
Total Deuda y Otros Pasivos	MXN	MEXICO	29,904,645.40	41,654,730.17



Leticia Gómez Quintero
Directora Administrativa



José Francisco Reyes Novales
Director General



Bajo protesta de decir verdad declaramos que los Estados Financieros y sus notas, son razonablemente correctos y son responsabilidad del emisor



Junta Estatal de Caminos
Estado de Cambios en la Situación Financiera
Al 31 de Julio del 2023 y 2024
(Cifras en pesos)

ACTIVO	ORIGEN	APLICACIÓN
ACTIVO CIRCULANTE	0	13,687,853
Efectivo y Equivalentes de Efectivo	0	9,804,096
Derechos a Recibir Efectivo o Equivalentes	0	3,883,757
Derechos a Recibir Bienes o Servicios a Recibir	0	0
Inventarios	0	0
Almacenes	0	0
Estimación por Pérdida o Deterioro de Activos Circulantes	0	0
Otros Activos Circulantes	0	0
ACTIVO NO CIRCULANTE	0	93,470,693
Inversiones Financieras a Largo Plazo	0	0
Derechos a Recibir Efectivo o Equivalentes a Largo Plazo	0	0
Bienes Inmuebles, Infraestructura y Construcciones en Proceso	0	92,982,500
Bienes Muebles	0	471,203
Activos Intangibles	0	0
Depreciaciones, Deterioro y Amortizaciones Acumuladas de Bienes	0	16,990
Activos Diferidos	0	0
Estimación por Pérdida o Deterioro de Activos no Circulantes	0	0
Total de Activos no Circulantes	0	0
PASIVO		
PASIVO CIRCULANTE	16,616,932	0
Cuentas por Pagar a Corto Plazo	16,460,645	0
Documentos por Pagar a Corto Plazo	0	0
Porción a Corto Plazo de la Deuda Pública a Largo Plazo	0	0
Títulos y Valores a Corto Plazo	0	0
Fondos y Bienes de Terceros en Garantía y/o Administración a Corto Plazo	31,750	0
Otros Pasivos a Corto Plazo	3,337	0
PASIVO NO CIRCULANTE		
Cuentas por Pagar a Largo Plazo	0	0
Documentos por Pagar a Largo Plazo	0	0
Deuda Pública a Largo Plazo	0	0
Pasivos Diferidos a Largo Plazo	0	0
Fondos y Bienes de Terceros en Garantía y/o Administración a Largo Plazo	0	0
Provisiones a Largo Plazo	0	0
Otros Pasivos a Largo Plazo	0	0
HACIENDA PUBLICA Y PATRIMONIO		
Hacienda Pública/Patrimonio Contribuido		
Aportaciones	0	0
Donaciones de Capital	0	0
Actualizaciones de la Hacienda Pública/Patrimonio	0	0
Hacienda Pública/Patrimonio Generado	88,642,614	0
Resultados del Ejercicio Ahorro/Desahorro	27,035,580	0
Resultados de los Ejercicios Anteriores	61,607,034	0
Rectificaciones de Resultados de Ejercicios Anteriores	0	0
Exceso o Insuficiencia en la Actualización del Patrimonio	0	0
Revalúos	0	0
Reservas	0	0
Exceso o Insuficiencia en la Actualización de la Hacienda Pública /Patrimonio		
Resultado de Posición Monetaria	0	0
Resultado por Tenencia de Activos no Monetarios	0	0

Leticia Gomez Quiñero
Directora Administrativa

José Francisco Reyes Novelo
Directora General



Junta Estatal de Caminos
Estado de Flujos de Efectivo
Del 1 de Julio al 30 de Julio 2024 y 2023

(Cifras Miles de Pesos)

	JULIO DEL 2024	JULIO DEL 2023
Flujos de Efectivo de las Actividades de Operación		
Origen	144,818,544.04	119,150,158.56
Impuestos	0.00	0.00
Cuotas y Aportaciones de Seguridad Social	0.00	0.00
Contribuciones de Mejoras	0.00	0.00
Derechos	0.00	0.00
Productos de Tipo Corriente	0.00	0.00
Aprovechamientos de Tipo Corriente	10,434,829.99	5,957,201.18
Ingresos por Ventas de Bienes y Servicios	0.00	0.00
Ingresos no Comprendidos en las Fracciones de la Ley de Ingresos Causados en Ejercicios Fiscales Anteriores Pendientes de Liquidación o Pago	0.00	0.00
Participaciones y Aportaciones	0.00	0.00
Transferencias, Asignaciones y Subsidios y Otras Ayudas	134,368,754.82	112,872,559.29
Otros Origenes de Aplicación	14,959.23	320,398.09
Aplicación	55,578,319.04	56,945,514.82
Servicios Personales	47,728,563.81	52,415,932.95
Materiales y Suministros	3,181,287.28	2,248,046.94
Servicios Generales	4,668,336.95	2,279,679.01
Transferencias Internas y Asignaciones al Sector Publico	0.00	0.00
Transferencias al Resto del Sector Publico	0.00	0.00
Subsidios y Subvenciones	0.00	0.00
Ayudas Sociales	0.00	0.00
Pensiones y Jubilaciones	0.00	0.00
Transferencias a Fideicomisos, Mandatos y Contratos Análogos	0.00	0.00
Transferencias a la Seguridad Social	0.00	0.00
Donativos	0.00	0.00
Transferencias al Exterior	0.00	0.00
Participaciones	0.00	0.00
Aportaciones	0.00	0.00
Convenios	0.00	0.00
Otras Aplicaciones de Operación	131.00	1,855.92
Flujos Netos de Efectivo por Actividades de Operación	89,240,225.00	62,204,643.74
Flujos de Efectivo de las Actividades de Inversión		
Origen	17,901,331.00	68,004,242.26
Bienes Inmuebles, Infraestructura y Construcciones en Proceso	0.00	0.00
Bienes Muebles	0.00	0.00
Otros Origenes de Inversión	17,901,331.00	68,004,242.26
Aplicación	97,337,460.00	153,198,000.00
Bienes Inmuebles, Infraestructura y Construcciones en Proceso	92,982,500.00	130,640,561.00
Bienes Muebles	471,203.00	2,025,431.00
Otros Origenes de Inversión	3,883,757.00	20,532,008.00
Flujos Netos de Efectivo por Actividades de Inversión	-79,436,129.00	-85,193,757.74
Flujo de Efectivo de las Actividades de Financiamiento	0.00	0.00
Origen	0.00	0.00
Endeudamiento Neto	0.00	0.00
Interno	0.00	0.00
Externo	0.00	0.00
Otros Origenes de Financiamiento	0.00	0.00
Aplicación	0.00	0.00
Servicios de la Deuda	0.00	0.00
Interno	0.00	0.00
Externo	0.00	0.00
Otras Aplicaciones de Financiamiento	0.00	0.00
Flujos Netos de Efectivo por Actividades de Financiamiento	0.00	0.00
Incremento/Disminución Neta en el Efectivo y Equivalentes al Efectivo	9,804,096.00	-22,989,114.00
Efectivo y Equivalentes al Efectivo al Inicio del Ejercicio	12,717,605.09	35,706,719.00
Efectivo y Equivalentes al Efectivo al Final del Ejercicio	22,521,701.42	12,717,605.09

Leticia Gomez Quintero
 Directora Administrativa

José Francisco Reyes Novelo
 Directora General