



UNIVERSIDAD TECNOLÓGICA DE SAN LUIS POTOSÍ

ESTADO ANALÍTICO DE INGRESOS  
 POR CUENTA  
 DEL 01 DE ENERO DE 2024 AL 31 DE MARZO DE 2024




| Cuenta   | Ingreso               |                            |                       |                      |                      |                               | Diferencia            |
|--|-----------------------|----------------------------|-----------------------|----------------------|----------------------|-------------------------------|-----------------------|
|  | Estimado              | Ampliaciones y Reducciones | Modificado            | Devengado            | Recaudado            | % de Avance de la Recaudación |                       |
|  | (1)                   | (2)                        | (3=1+2)               | (4)                  | (5)                  | (6=5-1)                       |                       |
| Productos  | 1,000,000.00          | 0.00                       | 1,000,000.00          | 149,210.90           | 149,210.90           | 15%                           | -850,789.10           |
| Aprovechamientos de Tipo Corriente   | 357,862.01            | 0.00                       | 357,862.01            | 51,859.00            | 51,859.00            | 14%                           | -306,003.01           |
| Ingresos por Venta de Bienes y Servicios   | 43,439,257.99         | 0.00                       | 43,439,257.99         | 9,970,759.87         | 8,417,039.83         | 19%                           | -35,022,218.16        |
| Transferencias, Asignaciones, Subsidios y Subvenciones, y Pensiones y Jubilaciones | 66,664,609.00         | 444,428.32                 | 67,109,037.32         | 26,533,237.32        | 26,533,237.32        | 40%                           | -40,131,371.68        |
| Otros Ingresos y Beneficios Varios   | 8,114,902.00          | 0.00                       | 8,114,902.00          | 1,441,555.64         | 1,437,778.06         | 18%                           | -6,677,123.94         |
| <b>Total</b>   | <b>119,576,631.00</b> | <b>444,428.32</b>          | <b>120,021,059.32</b> | <b>38,146,622.73</b> | <b>36,589,125.11</b> | <b>31%</b>                    |                       |
| <b>Ingresos excedentes</b>   |                       |                            |                       |                      |                      |                               | <b>-82,987,505.89</b> |


  

| Tributarios                 | Ingreso             |                            |                     |                   |                   |                               | Diferencia         |
|-----------------------------|---------------------|----------------------------|---------------------|-------------------|-------------------|-------------------------------|--------------------|
|                             | Estimado            | Ampliaciones y Reducciones | Modificado          | Devengado         | Recaudado         | % de Avance de la Recaudación |                    |
|                             | (1)                 | (2)                        | (3=2+1)             | (4)               | (5)               | (6=5-1)                       |                    |
| Productos                   | 1,000,000.00        | 0.00                       | 1,000,000.00        | 149,210.90        | 149,210.90        | 15%                           | -850,789.10        |
| <b>SubTotal Tributarios</b> | <b>1,000,000.00</b> | <b>0.00</b>                | <b>1,000,000.00</b> | <b>149,210.90</b> | <b>149,210.90</b> | <b>15%</b>                    |                    |
| <b>Ingresos excedentes</b>  |                     |                            |                     |                   |                   |                               | <b>-850,789.10</b> |

| No Tributarios   |                       |                   |                       |                      |                      |            |                       |
|--|-----------------------|-------------------|-----------------------|----------------------|----------------------|------------|-----------------------|
| Aprovechamientos de Tipo Corriente   | 357,862.01            | 0.00              | 357,862.01            | 51,859.00            | 51,859.00            | 14%        | -306,003.01           |
| Ingresos por Venta de Bienes y Servicios   | 43,439,257.99         | 0.00              | 43,439,257.99         | 9,970,759.87         | 8,417,039.83         | 19%        | -35,022,218.16        |
| Transferencias, Asignaciones, Subsidios y Subvenciones, y Pensiones y Jubilaciones | 66,664,609.00         | 444,428.32        | 67,109,037.32         | 26,533,237.32        | 26,533,237.32        | 40%        | -40,131,371.68        |
| Otros Ingresos y Beneficios Varios   | 8,114,902.00          | 0.00              | 8,114,902.00          | 1,441,555.64         | 1,437,778.06         | 18%        | -6,677,123.94         |
| <b>Subtotal No Tributarios</b>   | <b>118,576,631.00</b> | <b>444,428.32</b> | <b>119,021,059.32</b> | <b>37,997,411.83</b> | <b>36,439,914.21</b> | <b>31%</b> |                       |
| <b>Ingresos excedentes</b>   |                       |                   |                       |                      |                      |            | <b>-82,136,716.79</b> |

  
 C.P. Candelaria Benítez Hernández  
 Elaboró

  
 Dr. Daniel Rodríguez Cruz  
 Revisó

  
 Dra. Esperanza Aguillón Robles  
 Autorizó



UNIVERSIDAD TECNOLÓGICA DE SAN LUIS POTOSÍ

**ESTADO ANALÍTICO DE INGRESOS**  
POR CUENTA  
DEL 01 DE ENERO DE 2024 AL 31 DE MARZO DE 2024





# UNIVERSIDAD TECNOLÓGICA DE SAN LUIS POTOSÍ

## ESTADO ANALÍTICO DEL EJERCICIO DEL PRESUPUESTO DE EGRESOS

### CLASIFICACIÓN ADMINISTRATIVA

DEL 01 DE ENERO DE 2024 AL 31 DE MARZO DE 2024

(Pesos)



| Concepto                                   | Egresos        |                                |                |               |               |               |
|--|----------------|--------------------------------|----------------|---------------|---------------|---------------|
|  | Aprobado       | Ampliaciones/<br>(Reducciones) | Modificado     | Devengado     | Pagado        | Subejercicio  |
|  | 1              | 2                              | 3=(1+2)        | 4             | 5             | 6=(3-4)       |
| UNIVERSIDAD TECNOLÓGICA DE SAN LUIS POTOSÍ | 119,576,631.00 | 444,428.32                     | 120,021,059.32 | 24,106,740.86 | 24,106,740.86 | 95,914,318.46 |
| <b>Total del Gasto</b>                     | 119,576,631.00 | 444,428.32                     | 120,021,059.32 | 24,106,740.86 | 24,106,740.86 | 95,914,318.46 |

"Bajo protesta de decir verdad declaramos que los Estados Financieros y sus notas, son razonablemente correctos y son responsabilidad del emisor".

C.P. Candelaria Benítez Hernández  
Elaboró

Dr. Daniel Rodríguez Cruz  
Revisó

Dra. Esperanza Aguillón Robles  
Autorizó



# UNIVERSIDAD TECNOLÓGICA DE SAN LUIS POTOSÍ

Gobierno (Federal/Estatal/Municipal) de San Luis Potosí

## ESTADO ANALÍTICO DEL EJERCICIO DEL PRESUPUESTO DE EGRESOS

CLASIFICACIÓN ADMINISTRATIVA


DEL 01 DE ENERO DE 2024 AL 31 DE MARZO DE 2024


(Pesos)



| Concepto               | Egresos        |                                |                |               |               |               |
|------------------------|----------------|--------------------------------|----------------|---------------|---------------|---------------|
|                        | Aprobado       | Ampliaciones/<br>(Reducciones) | Modificado     | Devengado     | Pagado        | Subejercicio  |
|                        | 1              | 2                              | 3=(1+2)        | 4             | 5             | 6=(3-4)       |
| Poder Ejecutivo        | 119,576,631.00 | 444,428.32                     | 120,021,059.32 | 24,106,740.86 | 24,106,740.86 | 95,914,318.46 |
| Poder Legislativo      |                |                                |                |               |               |               |
| Poder Judicial         |                |                                |                |               |               |               |
| Órganos Autónomos      |                |                                |                |               |               |               |
| <b>Total del Gasto</b> | 119,576,631.00 | 444,428.32                     | 120,021,059.32 | 24,106,740.86 | 24,106,740.86 | 95,914,318.46 |

"Bajo protesta de decir verdad declaramos que los Estados Financieros y sus notas, son razonablemente correctos y son responsabilidad del emisor".

  
C.P. Candelaria Benitez Hernández  
Elaboró

  
Dr. Daniel Rodríguez Cruz  
Revisó

  
Dra. Esperanza Aguillón Robles

Autorizó



# UNIVERSIDAD TECNOLÓGICA DE SAN LUIS POTOSÍ

Sector Paraestatal (Federal/Estatal/Municipal) de San Luis Potosí

## ESTADO ANALÍTICO DEL EJERCICIO DEL PRESUPUESTO DE EGRESOS

CLASIFICACIÓN ADMINISTRATIVA

DEL 01 DE ENERO DE 2024 AL 31 DE MARZO DE 2024

(Pesos)



| Concepto  | Egresos        |                                |                |               |               |               |
|---|----------------|--------------------------------|----------------|---------------|---------------|---------------|
|   | Aprobado       | Ampliaciones/<br>(Reducciones) | Modificado     | Devengado     | Pagado        | Subejercicio  |
|   | 1              | 2                              | 3=(1+2)        | 4             | 5             | 6=(3-4)       |
| Entidades Paraestatales y Fideicomisos No Empresariales y No Financieros                              | 119,576,631.00 | 444,428.32                     | 120,021,059.32 | 24,106,740.86 | 24,106,740.86 | 95,914,318.46 |
| Instituciones Públicas de Seguridad Social  |                |                                |                |               |               |               |
| Entidades Paraestatales Empresariales No Financieras con Participación Estatal Mayoritaria            |                |                                |                |               |               |               |
| Fideicomisos Empresariales No Financieros con Participación Estatal Mayorista                         |                |                                |                |               |               |               |
| Entidades Paraestatales Empresariales Financieras Monetarias con Participación Estatal Mayoritaria    |                |                                |                |               |               |               |
| Entidades Paraestatales Empresariales Financieras No Monetarias con Participación Estatal Mayoritaria |                |                                |                |               |               |               |
| Fideicomisos Financieros Públicos con Participación Estatal Mayoritaria                               |                |                                |                |               |               |               |
| <b>Total del Gasto</b>  | 119,576,631.00 | 444,428.32                     | 120,021,059.32 | 24,106,740.86 | 24,106,740.86 | 95,914,318.46 |

"Bajo protesta de decir verdad declaramos que los Estados Financieros y sus notas, son razonablemente correctos y son responsabilidad del emisor".

  
 C.P. Candelaria Benitez Hernández  
 Elaboró

  
 Dr. Daniel Rodríguez Cruz  
 Revisó

  
 Dra. Esperanza Aguillón Robles  
 Autorizó



# UNIVERSIDAD TECNOLÓGICA DE SAN LUIS POTOSÍ

## ESTADO ANALÍTICO DEL EJERCICIO DEL PRESUPUESTO DE EGRESOS

### CLASIFICACIÓN ECONÓMICA (POR TIPO DE GASTO)

DEL 01 DE ENERO DE 2024 AL 31 DE MARZO DE 2024

(Pesos)



| Concepto               | Egresos        |                                |                |               |               |               |
|------------------------|----------------|--------------------------------|----------------|---------------|---------------|---------------|
|                        | Aprobado       | Ampliaciones/<br>(Reducciones) | Modificado     | Devengado     | Pagado        | Subejercicio  |
|                        | 1              | 2                              | 3=(1+2)        | 4             | 5             | 6=(3-4)       |
| GASTO CORRIENTE        | 119,576,631.00 | 200,646.32                     | 119,777,277.32 | 24,106,740.86 | 24,106,740.86 | 95,670,536.46 |
| GASTO CAPITAL          | 0.00           | 243,782.00                     | 243,782.00     | 0.00          | 0.00          | 243,782.00    |
| <b>Total del Gasto</b> | 119,576,631.00 | 444,428.32                     | 120,021,059.32 | 24,106,740.86 | 24,106,740.86 | 95,914,318.46 |

"Bajo protesta de decir verdad declaramos que los Estados Financieros y sus notas, son razonablemente correctos y son responsabilidad del emisor".

C.P. Candelaria Benitez Hernández

Elaboró

Dr. Daniel Rodríguez Cruz

Revisó

Dra. Esperanza Aguillón Robles

Autorizó



UNIVERSIDAD TECNOLÓGICA DE SAN LUIS POTOSÍ



ESTADO ANALÍTICO DEL EJERCICIO DEL PRESUPUESTO DE EGRESOS

CLASIFICACIÓN POR OBJETO DEL GASTO (CAPÍTULO Y CONCEPTO)

DEL 01 DE ENERO DE 2024 AL 31 DE MARZO DE 2024

(Pesos)

| Concepto                                       | Egresos               |                                |                       |                      |                      |                      |
|--|-----------------------|--------------------------------|-----------------------|----------------------|----------------------|----------------------|
|  | Aprobado              | Ampliaciones/<br>(Reducciones) | Modificado            | Devengado            | Pagado               | Subejercicio         |
|  | 1                     | 2                              | 3=(1+2)               | 4                    | 5                    | 6=(3-4)              |
| <b>SERVICIOS PERSONALES</b>                    | <b>90,200,928.00</b>  | <b>0.00</b>                    | <b>90,200,928.00</b>  | <b>19,198,731.67</b> | <b>19,198,731.67</b> | <b>71,002,196.33</b> |
| REMUNERACIONES AL PERSONAL DE CARÁCTER P       | 54,833,193.38         | -3,435,182.41                  | 51,398,010.97         | 10,484,320.27        | 10,484,320.27        | 40,913,690.70        |
| REMUNERACIONES AL PERSONAL DE CARÁCTER T       | 527,542.00            | 0.00                           | 527,542.00            | 84,674.72            | 84,674.72            | 442,867.28           |
| REMUNERACIONES ADICIONALES Y ESPECIALES        | 9,569,043.09          | 442,159.35                     | 10,011,202.44         | 2,755,447.66         | 2,755,447.66         | 7,255,754.78         |
| SEGURIDAD SOCIAL                               | -0.00                 | 3,016,854.24                   | 3,016,854.24          | 2,984,197.59         | 2,984,197.59         | 32,656.65            |
| OTRAS PRESTACIONES SOCIALES Y ECONÓMICAS       | 25,271,149.53         | -23,831.18                     | 25,247,318.35         | 2,890,091.43         | 2,890,091.43         | 22,357,226.92        |
| <b>MATERIALES Y SUMINISTROS</b>                | <b>2,532,220.00</b>   | <b>10,853.00</b>               | <b>2,543,073.00</b>   | <b>141,169.22</b>    | <b>141,169.22</b>    | <b>2,401,903.78</b>  |
| MATERIALES DE ADMINISTRACIÓN, EMISIÓN DE       | 826,061.55            | 25,353.00                      | 851,414.55            | 39,765.13            | 39,765.13            | 811,649.42           |
| ALIMENTOS Y UTENSILIOS                         | 760,896.00            | 0.00                           | 760,896.00            | 88,891.19            | 88,891.19            | 672,004.81           |
| MATERIALES Y ARTÍCULOS DE CONSTRUCCIÓN Y       | 258,283.96            | -14,500.00                     | 243,783.96            | 5,851.37             | 5,851.37             | 237,932.59           |
| PRODUCTOS QUÍMICOS, FARMACÉUTICOS Y DEL        | 147,275.18            | 0.00                           | 147,275.18            | 74.55                | 74.55                | 147,200.63           |
| COMBUSTIBLES, LUBRICANTES Y ADITIVOS           | 221,612.15            | 0.00                           | 221,612.15            | 0.00                 | 0.00                 | 221,612.15           |
| VESTUARIO, BLANCOS, PRENDAS DE PROTECCIÓN      | 52,867.29             | 0.00                           | 52,867.29             | 90.50                | 90.50                | 52,776.79            |
| HERRAMIENTAS, REPARACIONES Y ACCESORIOS M      | 265,223.87            | 0.00                           | 265,223.87            | 6,496.48             | 6,496.48             | 258,727.39           |
| <b>SERVICIOS GENERALES</b>                     | <b>26,843,483.00</b>  | <b>189,793.32</b>              | <b>27,033,276.32</b>  | <b>4,766,839.97</b>  | <b>4,766,839.97</b>  | <b>22,266,436.35</b> |
| SERVICIOS BÁSICOS                              | 2,650,677.50          | 0.00                           | 2,650,677.50          | 397,954.73           | 397,954.73           | 2,252,722.77         |
| SERVICIOS DE ARRENDAMIENTO                     | 1,674,442.00          | -32,000.00                     | 1,642,442.00          | 327,339.34           | 327,339.34           | 1,315,102.66         |
| SERVICIOS PROFESIONALES, CIENTÍFICOS, TÉ       | 7,562,550.92          | 233,737.32                     | 7,796,288.24          | 1,420,210.57         | 1,420,210.57         | 6,376,077.67         |
| SERVICIOS FINANCIEROS, BANCARIOS Y COMER       | 383,896.00            | 14,500.00                      | 398,396.00            | 98,447.08            | 98,447.08            | 299,948.92           |
| SERVICIOS DE INSTALACIÓN, REPARACIÓN, M        | 3,854,694.58          | 0.00                           | 3,854,694.58          | 599,909.56           | 599,909.56           | 3,254,785.02         |
| SERVICIOS DE COMUNICACIÓN SOCIAL Y PUBLI       | 178,821.00            | 0.00                           | 178,821.00            | 8,342.01             | 8,342.01             | 170,478.99           |
| SERVICIOS DE TRASLADO Y VIÁTICOS               | 437,664.00            | -25,353.00                     | 412,311.00            | 41,281.45            | 41,281.45            | 371,029.55           |
| SERVICIOS OFICIALES                            | 86,360.00             | 0.00                           | 86,360.00             | 0.00                 | 0.00                 | 86,360.00            |
| OTROS SERVICIOS GENERALES                      | 10,014,377.00         | -1,091.00                      | 10,013,286.00         | 1,873,355.23         | 1,873,355.23         | 8,139,930.77         |
| <b>BIENES MUEBLES, INMUEBLES E INTANGIBLES</b> | <b>0.00</b>           | <b>243,782.00</b>              | <b>243,782.00</b>     | <b>0.00</b>          | <b>0.00</b>          | <b>243,782.00</b>    |
| MADUINARIA, OTROS EQUIPOS Y HERRAMIENTAS       | 0.00                  | 243,782.00                     | 243,782.00            | 0.00                 | 0.00                 | 243,782.00           |
| <b>Total del Gasto</b>                         | <b>119,576,631.00</b> | <b>444,428.32</b>              | <b>120,021,059.32</b> | <b>24,106,740.86</b> | <b>24,106,740.86</b> | <b>95,914,318.46</b> |



UNIVERSIDAD TECNOLÓGICA DE SAN LUIS POTOSÍ

ESTADO ANALÍTICO DEL EJERCICIO DEL PRESUPUESTO DE EGRESOS

CLASIFICACIÓN POR OBJETO DEL GASTO(CAPÍTULO Y CONCEPTO)

DEL 01 DE ENERO DE 2024 AL 31 DE MARZO DE 2024

(Pesos)



"Bajo protesta de decir verdad declaramos que los Estados Financieros y sus notas, son razonablemente correctos y son responsabilidad del emisor".

C.P. Candelaria Benítez Hernández

Elaboró

Dr. Daniel Rodríguez Cruz

Revisó

Dra. Esperanza Aguilón Robles

Autorizó





UNIVERSIDAD TECNOLÓGICA DE SAN LUIS POTOSÍ

ESTADO ANALÍTICO DEL EJERCICIO DEL PRESUPUESTO DE EGRESOS

CLASIFICACIÓN FUNCIONAL(FINALIDAD Y FUNCIÓN)

DEL 01 DE ENERO DE 2024 AL 31 DE MARZO DE 2024

(Pesos)



| Concepto               | Egresos        |                                |                |               |               |               |
|------------------------|----------------|--------------------------------|----------------|---------------|---------------|---------------|
|                        | Aprobado       | Ampliaciones/<br>(Reducciones) | Modificado     | Devengado     | Pagado        | Subejercicio  |
|                        | 1              | 2                              | 3=(1+2)        | 4             | 5             | 6=(3-4)       |
| DESARROLLO SOCIAL      | 119,576,631.00 | 444,428.32                     | 120,021,059.32 | 24,106,740.86 | 24,106,740.86 | 95,914,318.46 |
| EDUCACION              | 119,576,631.00 | 444,428.32                     | 120,021,059.32 | 24,106,740.86 | 24,106,740.86 | 95,914,318.46 |
| <b>Total del Gasto</b> | 119,576,631.00 | 444,428.32                     | 120,021,059.32 | 24,106,740.86 | 24,106,740.86 | 95,914,318.46 |

"Bajo protesta de decir verdad declaramos que los Estados Financieros y sus notas, son razonablemente correctos y son responsabilidad del emisor".

C.P. Candelaria Benitez Hernández  
Elaboró

Dr. Daniel Rodríguez Cruz  
Revisó

Dra. Esperanza Aguillón Robles  
Autorizó



UNIVERSIDAD TECNOLÓGICA DE SAN LUIS POTOSÍ

ESTADO ANALÍTICO DEL EJERCICIO DEL PRESUPUESTO DE EGRESOS

POR ENTE PÚBLICO/FUENTE DE FINANCIAMIENTO

DEL 01 DE ENERO DE 2024 AL 31 DE MARZO DE 2024

(Pesos)



| Concepto   | Egresos               |                                |                       |                      |                      |                      |
|--|-----------------------|--------------------------------|-----------------------|----------------------|----------------------|----------------------|
|  | Aprobado              | Ampliaciones/<br>(Reducciones) | Modificado            | Devengado            | Pagado               | Subejercicio         |
|  | 1                     | 2                              | 3=(1+2)               | 4                    | 5                    | 6=(3-4)              |
| 01 INGRESOS PROPIOS                                  | 43,026,289.00         | -10,853.00                     | 43,015,436.00         | 5,829,130.51         | 5,829,130.51         | 37,186,305.49        |
| 02 INGRESOS FEDERALES                                | 36,664,609.00         | 0.00                           | 36,664,609.00         | 7,791,833.43         | 7,791,833.43         | 28,872,775.57        |
| 03 INGRESOS ESTATALES                                | 30,000,000.00         | 0.00                           | 30,000,000.00         | 8,712,763.19         | 8,712,763.19         | 21,287,236.81        |
| 26 EDUCACIÓN CONTINUA Y SERVICIOS TECNOLÓGICOS       | 1,435,610.00          | 0.00                           | 1,435,610.00          | 326,178.97           | 326,178.97           | 1,109,431.03         |
| 27 ENTIDAD DE CERTIFICACIÓN                          | 596,140.00            | 0.00                           | 596,140.00            | 27,771.75            | 27,771.75            | 568,368.25           |
| 41 FMYE REMANTE DE INGRESOS DE EJERCICIOS ANTERIORES | 7,853,983.00          | 10,853.00                      | 7,864,836.00          | 1,419,063.01         | 1,419,063.01         | 6,445,772.99         |
| 43 COPOCYT   | 0.00                  | 444,428.32                     | 444,428.32            | 0.00                 | 0.00                 | 444,428.32           |
| <b>Total del Gasto</b>                               | <b>119,576,631.00</b> | <b>444,428.32</b>              | <b>120,021,059.32</b> | <b>24,106,740.86</b> | <b>24,106,740.86</b> | <b>95,914,318.46</b> |

"Bajo protesta de decir verdad declaramos que los Estados Financieros y sus notas, son razonablemente correctos y son responsabilidad del emisor".

*Candelaria Benitez Hernandez*

C.P. Candelaria Benítez Hernández

Elaboró

*Daniel Rodriguez Cruz*

Dr. Daniel Rodríguez Cruz

Revisó

*Esperanza Aguillon Robles*

Dra. Esperanza Aguilón Robles

Autorizó

ESTADO ANALÍTICO DEL EJERCICIO DEL PRESUPUESTO DE EGRESOS (POR ENTE PÚBLICO/FUENTE DE FINANCIAMIENTO)

| FUENTE DE FINANCIAMIENTO   | PRESUPUESTO DE EGRESOS |                            |                       | COBERTURA DEL EGRESO EN BASE A RECAUDADO |                      |                      |  |
|--|------------------------|----------------------------|-----------------------|--|----------------------|----------------------|--|
|  | APROBADO               | AMPLIACIONES / REDUCCIONES | MODIFICADO            | DEVENGADO                                | PAGADO               | SUBEJERCICIO         |  |
| <b>PRESUPUESTO APROBADO DEL AÑO</b>                              |                        |                            |                       |  |                      |                      |  |
| 01 INGRESOS PROPIOS  | 45,058,039.00          | -10,853.00                 | 45,047,186.00         | 6,183,081.23                             | 6,183,081.23         | 38,864,104.77        |  |
| Ingresos Propios   | 43,026,289.00          | -10,853.00                 | 43,015,436.00         | 5,829,130.51                             | 5,829,130.51         | 37,186,305.49        |  |
| Educación Continua y Servicios Tecnológicos                      | 1,435,610.00           | 0.00                       | 1,435,610.00          | 326,178.97                               | 326,178.97           | 1,109,431.03         |  |
| Entidad de Certificación   | 596,140.00             | 0.00                       | 596,140.00            | 27,771.75                                | 27,771.75            | 568,368.25           |  |
| 02 INGRESOS FEDERALES  | 36,664,609.00          | 0.00                       | 36,664,609.00         | 7,791,833.43                             | 7,791,833.43         | 28,872,775.57        |  |
| 03 INGRESOS ESTATALES  | 30,000,000.00          | 0.00                       | 30,000,000.00         | 8,712,763.19                             | 8,712,763.19         | 21,287,236.81        |  |
| 43 COPOCYT   | -                      | 444,428.32                 | 444,428.32            | -  | -                    | 444,428.32           |  |
| <b>TOTAL PRESUPUESTO APROBADO</b>                                | <b>111,722,648.00</b>  | <b>433,575.32</b>          | <b>112,156,223.32</b> | <b>22,687,677.85</b>                     | <b>22,687,677.85</b> | <b>89,468,545.47</b> |  |
| <b>PRESUPUESTO PROPIO</b>  |                        |                            |                       |  |                      |                      |  |
| <b>REMANENTE DE EJERCICIOS ANTERIORES APROBADO PARA ESTE AÑO</b> |                        |                            |                       |  |                      |                      |  |
| 41 FMYE REMANTE DE INGRESOS DE EJERCICIOS ANTERIORES             | 7,853,983.00           | 10,853.00                  | 7,864,836.00          | 1,419,063.01                             | 1,419,063.01         | 6,445,772.99         |  |
| <b>TOTAL PRESUPUESTO EJERCICIOS ANTERIORES</b>                   | <b>7,853,983.00</b>    | <b>10,853.00</b>           | <b>7,864,836.00</b>   | <b>1,419,063.01</b>                      | <b>1,419,063.01</b>  | <b>6,445,772.99</b>  |  |
| <b>TOTAL DEL PRESUPUESTO</b>                                     | <b>119,576,631.00</b>  | <b>444,428.32</b>          | <b>120,021,059.32</b> | <b>24,106,740.86</b>                     | <b>24,106,740.86</b> | <b>95,914,318.46</b> |  |