



EDUCACIÓN
SECRETARÍA DE EDUCACIÓN PÚBLICA



POTOSÍ
PARA LOS POTOSINOS
GOBIERNO DEL ESTADO 2021-2027



TECNOLÓGICO
NACIONAL DE MÉXICO

Instituto Tecnológico Superior
de Rioverde, S.L.P.
Dirección General
Subdirección de Servicios Administrativos

Rioverde, San Luis Potosí., **13/JULIO/2024**

OFICIO: ITRSV/RF/2271/2024.

Asunto: Entrega de estados financieros junio 2024.

C.P. LENNYS BEATRIZ FLORES DIAZ
DIRECCIÓN DE CONTABILIDAD GUBERNAMENTAL
DE LA SECRETARIA DE FINANZAS DEL GOBIERNO DEL ESTADO DE SAN LUIS POTOSÍ.
PRESENTE

Por medio de la presente me permito enviar a Usted la información financiera correspondiente al **mes de junio de 2024**, a fin de cumplir con lo establecido en el Art. 80 Frac. VI de la Constitución Política del Estado, los artículos 49, 64, y 66 de la Ley de Presupuesto, Contabilidad y Gasto Público, el 69 Frac. I, II y III, 72 Frac. I y II del Reglamento de dicha Ley, y Art. 26 Frac. I del Reglamento Interior de la Secretaría de Finanzas, que a continuación se anexa:

Sin más por el momento agradezco la atención a la presente y me reitero a sus órdenes para cualquier duda o aclaración.

ATENTAMENTE
Tecnológicamente Superior



Rosa María Martínez Robles
SECRETARÍA DE EDUCACIÓN PÚBLICA
INSTITUTO TECNOLÓGICO SUPERIOR

LCDA. ROSA MARÍA MARTÍNEZ ROBLES, P.
DIRECTORA GENERAL

C.C.T.24EIT00021



Copias:

Mtra. Damaris Grageda Acosta. Directora General de Planeación y Presupuesto de la Secretaría de Finanzas.

Minutario

Expediente

L'RMMR/CP' NSF/INC.*BEPA



Carretera Rioverde-San Ciro Km. 4.5, C.P. 79610
Rioverde, S.L.P. Tel. (487) 8725439, (487) 8725255, (487)8726342,
(487)8725941, (487)8725141 (487)1060776, Ext conm. 101
e-mail: dir_drioverde@tecnm.mx



2024
Felipe Carrillo
PUERTO
SECRETARÍA DE EDUCACIÓN PÚBLICA



Información Contable:

1. Estado de Actividades
2. Estado de Situación Financiera
3. Estado de Variaciones en la Hacienda Publica
4. Estado de Cambios en la Situación Financiera
5. Estado de Flujos de Efectivo
6. Notas a los estados financieros
7. Reporte Analítico del Activo
8. Estado Analítico de la Deuda y otros pasivos

Información Presupuestaria:

9. Estado Analítico de Ingresos
10. Estado Analítico del ejercicio del Presupuesto de Egresos en Clasificación Administrativa.
11. Estado Analítico del Ejercicio del Presupuesto del Egreso en clasificación económica (por tipo de gasto)
12. Estado Analítico del Ejercicio del Presupuesto del Egreso en clasificación por objeto de gasto (capítulo y concepto)
13. Estado Analítico del ejercicio del Presupuesto de Egresos por clasificación funcional.

Información Programática:

14. Gasto por categoría programática.
15. Programas y proyectos de inversión.

Anexos trimestrales

1. Informe sobre pasivos contingentes
2. Informe de endeudamiento neto
3. Informe de intereses de la deuda
4. Indicadores de postura fiscal
5. Relación de bienes muebles
6. Relación de bienes inmuebles
7. Relación de cuentas bancarias productivas específicas
8. Relación de esquemas bursátiles y coberturas financieras

Estados financieros de la Ley de Disciplina Financiera (trimestrales y únicamente comparativos al cierre del ejercicio anterior)

9. Formato 1 Estado de Situación Financiera Detallado (LDF)
 10. Formato 2 informe Analítico de la Deuda Publica y otros Pasivos (LDF)
 11. Formato 3 Informe Analítico de Obligaciones Diferentes de financiamiento (LDF)
 12. Formato 4 Balance Presupuestario (LDF)
 13. Formato 5 Estado Analítico de Ingresos Detallado (LDF)
 14. Formato 6
 - a) Estado Analítico del Ejercicio del presupuesto de egresos detallado (LDF) (Clasificación por objeto del gasto)
 - b) Estado analítico del ejercicio del presupuesto de egresos detallado (LDF) (Clasificación Administrativa)
 - c) Estado analítico del ejercicio del presupuesto de egresos detallado (LDF) (Clasificación funcional)
 - d) Estado analítico del ejercicio del presupuesto de egresos detallado (LDF) (Clasificación de servicios personales por categoría)
 15. Resultado de Ingresos (LDF)
 16. Resultado de Egresos (LDF)
 17. Formato 7 Informe sobre estudios actuariales (LDF)
- Guía de cumplimiento de Ley de Disciplina Financiera de las Entidades Federativas y municipios



INSTITUTO TECNOLÓGICO SUPERIOR DE RIO VERDE

Estado de Actividades

Del 1 de Enero al 30 de Junio de 2024

(Cifras en Pesos)

Concepto	2024	2023
INGRESOS Y OTROS BENEFICIOS		
Ingresos de Gestión	5,240,821	4,863,969
Impuestos	0	0
Cuotas y Aportaciones de Seguridad Social	0	0
Contribuciones de Mejoras	0	0
Derechos	0	0
Productos	0	0
Aprovechamientos	0	0
Ingresos por Venta de Bienes y Prestación de Servicios	5,240,821	4,863,969
Participaciones, Aportaciones, Convenios, Incentivos Derivados de la Colaboración Fiscal, Fondos Distintos de Aportaciones, Transferencias, Asignaciones, Subsidios y Subvenciones, y Pensiones y Jubilaciones	22,414,615	21,351,032
Participaciones, Aportaciones, Convenios, Incentivos Derivados de la Colaboración Fiscal y Fondos Distintos de Aportaciones	22,414,615	21,351,032
Transferencias, Asignaciones, Subsidios y Subvenciones, y Pensiones y Jubilaciones	0	0
Otros Ingresos y Beneficios	0	5
Ingresos Financieros	0	0
Incremento por Variación de Inventarios	0	0
Disminución del Exceso de Estimaciones por Pérdida o Deterioro u Obsolescencia	0	0
Disminución del Exceso de Provisiones	0	0
Otros Ingresos y Beneficios Varios	0	5
Total de Ingresos y Otros Beneficios	27,655,436	26,215,006
GASTOS Y OTRAS PÉRDIDAS		
Gastos de Funcionamiento	22,095,890	21,713,723
Servicios Personales	15,510,392	16,387,905
Materiales y Suministros	1,235,106	1,313,377
Servicios Generales	5,350,392	4,012,441
Transferencias, Asignaciones, Subsidios y Otras Ayudas	0	84,890
Transferencias Internas y Asignaciones al Sector Público	0	0
Transferencias al Resto del Sector Público	0	0
Subsidios y Subvenciones	0	0
Ayudas Sociales	0	84,890
Pensiones y Jubilaciones	0	0
Transferencias a Fideicomisos, Mandatos y Contratos Análogos	0	0
Transferencias a la Seguridad Social	0	0
Donativos	0	0
Transferencias al Exterior	0	0
Participaciones y Aportaciones	0	0
Participaciones	0	0
Aportaciones	0	0
Convenios	0	0
Intereses, Comisiones y Otros Gastos de la Deuda Pública	0	0
Intereses de la Deuda Pública	0	0
Comisiones de la Deuda Pública	0	0
Gastos de la Deuda Pública	0	0
Costo por Coberturas	0	0
Apoyos Financieros	0	0
Otros Gastos y Pérdidas Extraordinarias	0	331,597
Estimaciones, Depreciaciones, Deterioros, Obsolescencia y Amortizaciones	0	331,597
Provisiones	0	0
Disminución de Inventarios	0	0
Otros Gastos	0	1
Inversión Pública	0	0
Inversión Pública no Capitalizable	0	0
Total de Gastos y Otras Pérdidas	22,095,890	22,130,210
Resultados del Ejercicio (Ahorro/Desahorro)	5,559,546	4,084,796

Bajo protesta de decir verdad declaramos que los Estados Financieros y sus notas, son razonablemente correctos y son responsabilidad del emisor.

Rosa María Martínez Robles
 L.C.D.A. ROSA MARÍA MARTÍNEZ ROBLES
 DIRECTORA GENERAL
 SECRETARÍA DE EDUCACIÓN PÚBLICA
 INSTITUTO TECNOLÓGICO SUPERIOR DE RIOVERDE, S.L.P.
 C.C.T.24EIT00021

Norma Salazar Flores
 C.F. NORMA SALAZAR FLORES
 ENC. SUBDIRECCIÓN DE SERVICIOS ADMINISTRATIVOS

FINANZAS
 SECRETARÍA DE FINANZAS
 18 JUL. 2024
RECIBIDO
 DIRECCIÓN DE CONTABILIDAD GUBERNAMENTAL



INSTITUTO TECNOLÓGICO SUPERIOR DE RIO VERDE
Estado de Situación Financiera
Al 30 de Junio de 2024
(Cifras en Pesos)

Concepto	2024	2023	Concepto	2024	2023
ACTIVO			PASIVO		
Activo Circulante			Activo Circulante		
Efectivo y Equivalentes	8,222,831	10,286,738	Cuentas por Pagar a Corto Plazo	1,150,160	1,926,555
Derechos a Recibir Efectivo o Equivalentes	1,041,210	516,919	Documentos por Pagar a Corto Plazo	0	0
Derechos a Recibir Bienes o Servicios	93,483	90,853	Porción a Corto Plazo de la Deuda Pública a Largo Plazo	0	0
Inventarios	0	0	Títulos y Valores a Corto Plazo	0	0
Almacenes	6,151	6,151	Pasivos Diferidos a Corto Plazo	0	0
Estimación por Pérdida o Deterioro de Activos Circulantes	0	0	Fondos y Bienes de Terceros en Garantía y/o Administración a Corto Plazo	0	0
Otros Activos Circulantes	0	0	Provisiones a Corto Plazo	0	0
Total de Activos Circulantes	9,363,685	10,900,662	Otros Pasivos a Corto Plazo	0	0
Activo No Circulante			Total de Pasivos Circulantes	1,150,160	1,926,555
Inversiones Financieras a Largo Plazo	0	0	Activo No Circulante		
Derechos a Recibir Efectivo o Equivalentes a Largo Plazo	0	0	Cuentas por Pagar a Largo Plazo	0	0
Bienes Inmuebles, Infraestructura y Construcciones en Proceso	42,417,687	42,417,687	Documentos por Pagar a Largo Plazo	0	0
Bienes Muebles	31,950,881	30,213,267	Deuda Pública a Largo Plazo	0	0
Activos Intangibles	1,548,808	796,296	Pasivos Diferidos a Largo Plazo	0	0
Depreciación, Deterioro y Amortización Acumulada de Bienes	-34,628,626	-34,632,756	Fondos y Bienes de Terceros en Garantía y/o en Administración a Largo Plazo	0	0
Activos Diferidos	0	0	Provisiones a Largo Plazo	0	0
Estimación por Pérdida o Deterioro de Activos no Circulantes	0	0	Total de Pasivos No Circulantes	0	0
Otros Activos no Circulantes	0	0	Total del Pasivo	1,150,160	1,926,555
Total de Activos No Circulantes	41,288,751	38,796,493	HACIENDA PÚBLICA/PATRIMONIO		
Total del Activo	50,652,436	49,697,155	Hacienda Pública/Patrimonio Contribuido	18,206,966	18,206,400
			Aportaciones	3,515,442	3,515,442
			Donaciones de Capital	14,841,524	14,690,958
			Actualización de la Hacienda Pública /Patrimonio	0	0
			Hacienda Pública/Patrimonio Generado	31,145,310	29,564,200
			Resultados del Ejercicio (Ahorro/Desahorro)	5,559,546	4,084,796
			Resultados de Ejercicios Anteriores	8,881,685	8,931,667
			Revaluos	0	0
			Reservas	16,631,814	16,627,683
			Rectificaciones de Resultados de Ejercicios Anteriores	72,265	-79,947
			Exceso o Insuficiencia en la Actualización de la Hacienda Pública/Patrimonio	0	0
			Resultado por Posición Monetaria	0	0
			Resultado por Tenencia de Activos no Monetarios	0	0
			Total Hacienda Pública/Patrimonio	49,502,276	47,770,600
			Total del Pasivo y Hacienda Pública /Patrimonio	50,652,436	49,697,155

Bajo protesta de decir verdad declaramos que los Estados Financieros y sus datos, son razonablemente correctos y son responsabilidad del emisor.

Rosa María Martínez Robles
ROSA MARÍA MARTÍNEZ ROBLES
DIRECTORA GENERAL
C.C.T.24EIT00021

SECRETARÍA DE EDUCACIÓN

Norma Salazar Flores
C.P. NORMA SALAZAR FLORES
ENC. SUBDIRECCIÓN DE SERVICIOS ADMINISTRATIVOS



INSTITUTO TECNOLOGICO SUPERIOR DE RIO VERDE

Estado de Variación en la Hacienda Pública

Del 1 de Enero al 30 de Junio de 2024

(Cifras en Pesos)

Concepto	Hacienda Pública / Patrimonio Contribuido	Hacienda Pública / Patrimonio Generado de Ejercicios Anteriores	Hacienda Pública / Patrimonio Generado del Ejercicio	Exceso o Insuficiencia en la Actualización de la Hacienda Pública / Patrimonio	TOTAL
Hacienda Pública/ Patrimonio Contribuido Neto de 2023	18,206,400				18,206,400
Aportaciones	3,515,442	0	0	0	3,515,442
Donaciones de Capital	14,690,958	0	0	0	14,690,958
Actualización de la Hacienda Pública/Patrimonio	0	0	0	0	0
Hacienda Pública/Patrimonio Generado Neto de 2023		25,479,404	4,084,796		29,564,200
Resultados del Ejercicio (Ahorro/Desahorro)	0	0	4,084,796	0	4,084,796
Resultados de Ejercicios Anteriores	0	8,931,667	0	0	8,931,667
Revalúos	0	0	0	0	0
Reservas	0	16,627,683	0	0	16,627,683
Rectificaciones de Resultados de Ejercicios Anteriores	0	-79,947	0	0	-79,947
Exceso o Insuficiencia en la Actualización de la Hacienda Pública/Patrimonio Neto de 2023				0	0
Resultado por Posición Monetaria	0	0	0	0	0
Resultado por Tenencia de Activos no Monetarios	0	0	0	0	0
Hacienda Pública/Patrimonio Neto Final de 2023	18,206,400	25,479,404	4,084,796	0	47,770,600
Cambios en la Hacienda Pública/Patrimonio Contribuido Neto de 2024	150,566				150,566
Aportaciones	0	0	0	0	0
Donaciones de Capital	150,566	0	0	0	150,566
Actualización de la Hacienda Pública/Patrimonio	0	0	0	0	0
Variaciones de la Hacienda Pública/Patrimonio Generado Neto de 2024		-49,983	1,631,093		1,581,110
Resultados del Ejercicio (Ahorro/Desahorro)	0	0	5,559,546	0	5,559,546
Resultados de Ejercicios Anteriores	0	-49,983	-4,084,796	0	-4,134,779
Revalúos	0	0	0	0	0
Reservas	0	0	4,131	0	4,131
Rectificaciones de Resultados de Ejercicios Anteriores	0	0	152,212	0	152,212
Cambios en el Exceso o Insuficiencia en la Actualización de la Hacienda Pública/Patrimonio Neto de 2024				0	0
Resultado por Posición Monetaria	0	0	0	0	0
Resultado por Tenencia de Activos no Monetarios	0	0	0	0	0
Hacienda Pública/Patrimonio Neto Final de 2024	18,356,966	25,429,421	5,715,889	0	49,502,276

Bajo protesta de decir verdad declaramos que los Estados Financieros y sus notas, son razonablemente correctos y son responsabilidad del emisor.

Rosa María Martínez Robles
 LCDA. ROSA MARÍA MARTÍNEZ ROBLES
 DIRECTORA GENERAL

SECRETARIA DE EDUCACION
 PUBLICA
 INSTITUTO TECNOLOGICO
 SUPERIOR
 DE RIOVERDE, S.L.P.
 C.C.T.24EIT00021


C.P. Norma Salazar Flores
 C.P. NORMA SALAZAR FLORES
 ENC. SUBDIRECCION DE SERVICIOS ADMINISTRATIVOS



INSTITUTO TECNOLÓGICO SUPERIOR DE RIO VERDE
Estado de Cambios en la Situación Financiera
Del 1 de Enero al 30 de Junio de 2024
(Cifras en Pesos)

Concepto	Origen	Aplicación
ACTIVO	0	2,292,448
Activo Circulante	0	2,216,478
Efectivo y Equivalentes	0	1,380,745
Derechos a Recibir Efectivo o Equivalentes	0	835,733
Derechos a Recibir Bienes o Servicios	0	0
Inventarios	0	0
Almacenes	0	0
Estimación por Pérdida o Deterioro de Activos Circulantes	0	0
Otros Activos Circulantes	0	0
Activo No Circulante	0	75,970
Inversiones Financieras a Largo Plazo	0	0
Derechos a Recibir Efectivo o Equivalentes a Largo Plazo	0	0
Bienes Inmuebles, Infraestructura y Construcciones en Proceso	0	0
Bienes Muebles	0	75,970
Activos Intangibles	0	0
Depreciación, Deterioro y Amortización Acumulada de Bienes	0	0
Activos Diferidos	0	0
Estimación por Pérdida o Deterioro de Activos no Circulantes	0	0
Otros Activos no Circulantes	0	0
PASIVO	0	3,427,310
Pasivo Circulante	0	3,427,310
Cuentas por Pagar a Corto Plazo	0	3,427,310
Documentos por Pagar a Corto Plazo	0	0
Porción a Corto Plazo de la Deuda Pública a Largo Plazo	0	0
Titulos y Valores a Corto Plazo	0	0
Pasivos Diferidos a Corto Plazo	0	0
Fondos y Bienes de Terceros en Garantía y/o Administración a Corto Plazo	0	0
Provisiones a Corto Plazo	0	0
Otros Pasivos a Corto Plazo	0	0
Pasivo No Circulante	0	0
Cuentas por Pagar a Largo Plazo	0	0
Documentos por Pagar a Largo Plazo	0	0
Deuda Pública a Largo Plazo	0	0
Pasivos Diferidos a Largo Plazo	0	0
Fondos y Bienes de Terceros en Garantía y/o en Administración a Largo Plazo	0	0
Provisiones a Largo Plazo	0	0
HACIENDA PÚBLICA/PATRIMONIO	5,769,741	49,983
Hacienda Pública/Patrimonio Contribuido	0	0
Aportaciones	0	0
Donaciones de Capital	0	0
Actualización de la Hacienda Pública/Patrimonio	0	0
Hacienda Pública/Patrimonio Generado	5,769,741	49,983
Resultados del Ejercicio (Ahorro/Desahorro)	5,617,529	0
Resultados de Ejercicios Anteriores	0	49,983
Revalúos	0	0
Reservas	0	0
Rectificaciones de Resultados de Ejercicios Anteriores	152,212	0
Exceso o Insuficiencia en la Actualización de la Hacienda Pública/Patrimonio	0	0
Resultado por Posición Monetaria	0	0
Resultado por Tenencia de Activos no Monetarios	0	0

Bajo protesta de decir verdad declaramos que los Estados Financieros y sus notas, son razonablemente correctos y son responsabilidad del emisor.


 L.C.D.A. ROSA MARÍA MARTÍNEZ ROBLES
 DIRECTORA GENERAL
 SECRETARÍA DE EDUCACIÓN PÚBLICA
 INSTITUTO TECNOLÓGICO SUPERIOR DE RIOVERDE, S.L.P.
 C.C.T.24EIT00021




 C.P. NORMA SALAZAR FLORES
 ENC. SUBDIRECCIÓN DE SERVICIOS ADMINISTRATIVOS



INSTITUTO TECNOLÓGICO SUPERIOR DE RIO VERDE
Estado de Flujos de Efectivo
Del 1 de Enero al 30 de Junio de 2024
(Cifras en Pesos)

Concepto	2024	2023
Flujos de Efectivo de las Actividades de Operación		
Origen	27,655,436	26,215,001
Impuestos	0	0
Cuotas y Aportaciones de Seguridad Social	0	0
Contribuciones de Mejoras	0	0
Derechos	0	0
Productos	0	0
Aprovechamientos	0	0
Ingresos por Venta de Bienes y Prestación de Servicios	5,240,821	4,863,969
Participaciones, Aportaciones, Convenios, Incentivos Derivados de la Colaboración Fiscal y Fondos Distintos de Aportaciones	22,414,615	21,351,032
Transferencias, Asignaciones, Subsidios y Subvenciones, y Pensiones y Jubilaciones	0	0
Otros Orígenes de Operación	0	0
Aplicación	26,198,721	23,491,575
Servicios Personales	15,510,392	16,387,905
Materiales y Suministros	1,235,106	1,313,377
Servicios Generales	5,350,392	4,012,441
Transferencias Internas y Asignaciones al Sector Público	0	0
Transferencias al Resto del Sector Público	0	0
Subsidios y Subvenciones	0	0
Ayudas Sociales	0	0
Pensiones y Jubilaciones	0	84,890
Transferencias a Fideicomisos, Mandatos y Contratos Análogos	0	0
Transferencias a la Seguridad Social	0	0
Donativos	0	0
Transferencias al Exterior	0	0
Participaciones	0	0
Aportaciones	0	0
Convenios	0	0
Otras Aplicaciones de Operación	0	0
Flujos Netos de Efectivo por Actividades de Operación	4,102,831	1,692,962
	1,456,715	2,723,426
Flujos de Efectivo de las Actividades de Inversión		
Origen	0	0
Bienes Inmuebles, Infraestructura y Construcciones en Proceso	0	0
Bienes Muebles	0	0
Otros Orígenes de Inversión	0	0
Aplicación	75,970	73,776
Bienes Inmuebles, Infraestructura y Construcciones en Proceso	0	0
Bienes Muebles	75,970	73,776
Otras Aplicaciones de Inversión	0	0
Flujos Netos de Efectivo por Actividades de Inversión	-75,970	-73,776
Flujos de Efectivo de las Actividades de Financiamiento		
Origen	0	0
Endeudamiento Neto	0	0
Interno	0	0
Externo	0	0
Otros Orígenes de Financiamiento	0	0
Aplicación	0	0
Servicios de la Deuda	0	0
Interno	0	0
Externo	0	0
Otras Aplicaciones de Financiamiento	0	0
Flujos Netos de Efectivo por Actividades de Financiamiento	0	0
Incremento/Disminución Neta en el Efectivo y Equivalentes al Efectivo	1,380,745	2,649,650
Efectivo y Equivalentes al Efectivo al Inicio del Ejercicio	6,842,086	7,637,088
Efectivo y Equivalentes al Efectivo al Final del Ejercicio	8,222,831	10,286,738

Bajo protesta de decir verdad declaramos que los Estados Financieros y sus notas, son razonablemente correctos y son responsabilidad del emisor.


 LCDA. ROSA MARÍA MARTÍNEZ ROBLES
 DIRECTORA GENERAL



 C.P. NORMA SALAZAR FLORES
 ENC. SUBDIRECCION DE SERVICIOS ADMINISTRATIVOS


NOMBRE DEL ENTE PÚBLICO
ESTADO DE
NOTAS A LOS ESTADOS FINANCIEROS

AL 30 DE JUNIO DE 2024

Formato de reforma 06/12/2022

Las notas a los estados financieros son explicaciones que amplían el origen y significado de los datos y cifras que se presentan en los Estados Financieros, proporcionando información acerca del ente público, sus transacciones y otros eventos que lo han afectado o podrían afectar económicamente, las cuales son parte integrante de los mismos, teniendo presente los postulados de revelación suficiente e importancia relativa.

Su objetivo es revelar y proporcionar información adicional que no se presenta en los Estados Financieros, pero que es relevante para la comprensión de alguno de ellos. Lo anterior para dar cumplimiento a los artículos 46, fracción I, inciso g), 47, 48 y 49 de la Ley General de Contabilidad Gubernamental (LGCG).

Las Notas a los Estados Financieros deberán incluir en el encabezado los siguientes datos: Nombre del Ente Público, la denominación "Notas a los Estados Financieros", periodo de que se trata y la unidad monetaria en que están expresadas las cifras (pesos).

A continuación se presentan los tres tipos de notas que acompañan a los Estados Financieros, a saber:

- a) Notas de gestión administrativa.
- b) Notas de desglose, y
- c) Notas de memoria (cuentas de orden).

a) NOTAS DE GESTIÓN ADMINISTRATIVA

Estas Notas tienen como objetivo la revelación del contexto y de los aspectos económico-financieros más relevantes que influyeron en las decisiones del periodo, y que deberán ser considerados en la elaboración de los estados financieros para la mayor comprensión de los mismos y sus particularidades.

De esta manera, se informan y explican las condiciones relacionadas con la información financiera de cada periodo de gestión; además, de exponer aquellas políticas que podrían afectar la toma de decisiones en periodos posteriores.

1. Autorización e Historia

Se informará sobre:

- a) Fecha de creación del ente público.
- b) Principales cambios en su estructura.

2. Panorama Económico y Financiero

Se informará sobre las principales condiciones económico-financieras bajo las cuales el ente público estuvo operando; y las cuales influyeron en la toma de decisiones de la administración; tanto a nivel local como federal.

3. Organización y Objeto Social

Se informará sobre:

- a) Objeto social.
- b) Principal actividad.
- c) Ejercicio fiscal.
- d) Régimen jurídico.
- e) Consideraciones fiscales del ente: revelar el tipo de contribuciones que esté obligado a pagar o retener.
- f) Estructura organizacional básica.
- g) Fideicomisos de los cuales es fideicomitente o fideicomisario, y contratos análogos, incluyendo mandatos de los cuales es parte.

4. Bases de Preparación de los Estados Financieros

Se informará sobre:

- a) Si se ha observado la normatividad emitida por el CONAC y las disposiciones legales aplicables.
- b) La normatividad aplicada para el reconocimiento, valuación y revelación de los diferentes rubros de la información financiera, así como las bases de medición utilizadas para la elaboración de los estados financieros; por ejemplo: costo histórico, valor de realización, valor razonable, valor de recuperación o cualquier otro método empleado y los criterios de aplicación de los mismos.
- c) Postulados básicos de Contabilidad Gubernamental (PBCG).
- d) Normatividad supletoria. En caso de emplear varios grupos de normatividades (normatividades supletorias), deberá realizar la justificación razonable correspondiente, su alineación con los PBCG y a las características cualitativas asociadas descritas en el Marco Conceptual de Contabilidad Gubernamental (MCCG) y sus modificaciones.
- e) Para las entidades que por primera vez estén implementando la base de devengado de acuerdo a la Ley de Contabilidad, deberán:
 - Revelar las nuevas políticas de reconocimiento;
 - Su plan de implementación;
 - Revelar los cambios en las políticas, la clasificación y medición de las mismas, así como su impacto en la información financiera, y
 - Presentar los últimos estados financieros con la normatividad anteriormente utilizada con las nuevas políticas para fines de comparación en la transición a la base devengado.

5. Políticas de Contabilidad Significativas

Son los principios, bases, reglas y procedimientos específicos adoptados por el ente público en la elaboración y presentación de sus estados financieros.

El ente público seleccionará y aplicará sus políticas contables de manera congruente para transacciones, otros eventos y condiciones que sean similares.

Se informará sobre:

ELABORÓ:

NOMBRE DEL ENTE PÚBLICO ESTADO DE NOTAS A LOS ESTADOS FINANCIEROS

- a) **Actualización:** se informará del método utilizado para la actualización del valor de los activos, pasivos y Hacienda Pública/Patrimonio y las razones de dicha elección. Así como informar de la desconexión o reconexión inflacionaria.
- b) **Informar sobre la realización de operaciones en el extranjero y de sus efectos en la información financiera gubernamental, considerando entre otros el importe de las variaciones cambiarias reconocidas en el resultado (ahorro o desahorro).**
- c) **Método de valuación de la inversión en acciones de Compañías subsidiarias no consolidadas y asociadas.**
- d) **Sistema y método de valuación de inventarios y costo de lo vendido.**
- e) **Beneficios a empleados: revelar el cálculo de la reserva actuarial, valor presente de los ingresos esperados comparado con el valor presente de la estimación de gastos tanto de los beneficiarios actuales como futuros.**
- f) **Provisiones: objetivo de su creación, monto y plazo.**
- g) **Reservas: objetivo de su creación, monto y plazo.**
- h) **Cambios en políticas contables y corrección de errores junto con la revelación de los efectos que se tendrá en la información financiera del ente público, ya sea retrospectivos o prospectivos.**
- i) **Reclasificaciones: se deben revelar todos aquellos movimientos entre cuentas por efectos de cambios en los tipos de operaciones.**
- j) **Depuración y cancelación de saldos.**

6. Posición en Moneda Extranjera y Protección por Riesgo Cambiario

Se informará sobre:

- Activos en moneda extranjera.
- Pasivos en moneda extranjera.
- Posición en moneda extranjera.
- Tipo de cambio.
- Equivalente en moneda nacional.

Lo anterior, por cada tipo de moneda extranjera que se encuentre en los rubros de activo y pasivo.

Adicionalmente, se informará sobre los métodos de protección de riesgo por variaciones en el tipo de cambio.

7. Reporte Analítico del Activo

Debe mostrar la siguiente información:

- Vida útil, porcentajes de depreciación y amortización utilizados en los diferentes tipos de activos, o el importe de las pérdidas por deterioro reconocidas.
- Cambios en el porcentaje de depreciación y amortización y en el valor de los activos ocasionado por deterioro.
- Importe de los gastos capitalizados en el ejercicio, tanto financieros como de investigación y desarrollo.
- Riesgos por tipo de cambio o tipo de interés de las inversiones financieras.
- Valor en el ejercicio de los bienes construidos por la entidad.

ELABORÓ:

AUTORIZÓ:

- f) Otras circunstancias de carácter significativo que afecten el activo, tales como bienes en garantía, señalados en embargos, litigios, títulos de inversiones entregados en garantías, baja significativa del valor de inversiones financieras, etc.
- g) Desmantelamiento de Activos, procedimientos, implicaciones, efectos contables.
- h) Administración de activos; planeación con el objetivo de que el ente los utilice de manera más efectiva.

Adicionalmente, se deben incluir las explicaciones de las principales variaciones en el activo, en cuadros comparativos como sigue:

- a) Inversiones en valores.
- b) Patrimonio de Organismos Descentralizados de Control Presupuestario Indirecto.
- c) Inversiones en empresas de participación mayoritaria.
- d) Inversiones en empresas de participación minoritaria.
- e) Patrimonio de Organismos Descentralizados de Control Presupuestario Directo, según corresponda.

8. Fideicomisos, Mandatos y Análogos

Se deberá informar:

- a) Por ramo administrativo que los reporta.
- b) Enlistar los de mayor monto de disponibilidad, relacionando aquéllos que conforman el 80% de las disponibilidades.

9. Reporte de la Recaudación

- a) Análisis del comportamiento de la recaudación correspondiente al ente público o cualquier tipo de ingreso, de forma separada los ingresos locales de los federales.
- b) Proyección de la recaudación e ingresos en el mediano plazo.

10. Información sobre la Deuda y el Reporte Analítico de la Deuda

- a) Utilizar al menos los siguientes indicadores: deuda respecto al PIB y deuda respecto a la recaudación tomando, como mínimo, un período igual o menor a 5 años.
- b) Información de manera agrupada por tipo de valor gubernamental o instrumento financiero en la que se consideren intereses, comisiones, tasa, perfil de vencimiento y otros gastos de la deuda.

11. Calificaciones otorgadas

Informar, tanto del ente público como cualquier transacción realizada, que haya sido sujeta a una calificación crediticia.

12. Proceso de Mejora

Se informará de:

NOMBRE DEL ENTE PÚBLICO
ESTADO DE
NOTAS A LOS ESTADOS FINANCIEROS

- a) Principales Políticas de control interno.
- b) Medidas de desempeño financiero, metas y alcance.

13. Información por Segmentos

Quando se considere necesario se podrá revelar la información financiera de manera segmentada debido a la diversidad de las actividades y operaciones que realizan los entes públicos, ya que la misma proporciona información acerca de las diferentes actividades operativas en las cuales participa, de los productos o servicios que maneja, de las diferentes áreas geográficas, de los grupos homogéneos con el objetivo de entender el desempeño del ente, evaluar mejor los riesgos y beneficios del mismo, y entenderlo como un todo y sus partes integrantes.

Consecuentemente, esta información contribuye al análisis más preciso de la situación financiera, grados y fuentes de riesgo y crecimiento potencial de negocio.

15. Eventos Posteriores al Cierre

El ente público informará el efecto en sus estados financieros de aquellos hechos ocurridos en el período posterior al que informa, que proporcionan mayor evidencia sobre eventos que le afectan económicamente y que no se conocían a la fecha de cierre.

16. Partes Relacionadas

Se debe establecer por escrito que no existen partes relacionadas que pudieran ejercer influencia significativa sobre la toma de decisiones financieras y operativas.

b) NOTAS DE DESGLOSE

I) NOTAS AL ESTADO DE ACTIVIDADES

Ingresos y Otros Beneficios

1. Explicar aquellas cuentas de los rubros que integran los grupos de: Ingresos de Gestión; Participaciones, Aportaciones, Convenios, Incentivos Derivados de la Colaboración Fiscal, Fondos Distintos de Aportaciones, Transferencias, Asignaciones, Subsidios y Subvenciones, y Pensiones y Jubilaciones; y Otros Ingresos y Beneficios, que en lo individual representen el 15% o más del total del rubro al que corresponden.

Concepto	Importe
IMPUESTOS	\$.00
PARTICIPACIONES, APORTACIONES, CONVENIOS, INCENTIVOS DERIVADOS DE LA COLABORA	\$ 22,414,615.44
OTROS INGRESOS Y BENEFICIOS VARIOS	\$.00
Suma	22414615.44

ELABORÓ:

AUTORIZÓ:

NOMBRE DEL ENTE PÚBLICO
ESTADO DE
NOTAS A LOS ESTADOS FINANCIEROS

Concepto	Importe	%
IMPUESTOS SOBRE LOS INGRESOS	\$.00	Configurar formula de porcentaje de su preferencia
PARTICIPACIONES	\$ 22,414,615.44	Configurar formula de porcentaje de su preferencia
OTROS INGRESOS Y BENEFICIOS VARIOS	\$.00	Configurar formula de porcentaje de su preferencia

Ingresos de Gestión

Concepto	Importe
	\$.00
Suma	0

Participaciones, Aportaciones, Convenios, Incentivos Derivados de la Colaboración Fiscal, Fondos Distintos de Aportaciones, Transferencias, Asignaciones, Subsidios y Subvenciones, y Pensiones y Jubilaciones

Concepto	Importe
FONDO GENERAL DE PARTICIPACIONES	\$ 22,414,615.44
Subtotal PARTICIPACIONES	\$.00
APORTACIONES	22414615.44
Subtotal APORTACIONES	\$.00
	0
	\$.00
	\$.00
Subtotal CONVENIOS	0
INCENTIVOS DERIVADOS DE LA COLABORACIÓN FISCAL	
Subtotal INCENTIVOS DERIVADOS DE LA COLABORACIÓN FISCAL	\$.00
FONDOS DISTINTOS DE APORTACIONES	0
Subtotal FONDOS DISTINTOS DE APORTACIONES	\$.00
TRANSFERENCIAS Y ASIGNACIONES	0
Subtotal TRANSFERENCIAS Y ASIGNACIONES	\$.00
SUBSIDIOS Y SUBVENCIONES	0
Subtotal SUBSIDIOS Y SUBVENCIONES	\$.00
PENSIONES Y JUBILACIONES	0
Subtotal PENSIONES Y JUBILACIONES	\$.00
	0
Suma	22414615.44

NOMBRE DEL ENTE PÚBLICO
ESTADO DE
NOTAS A LOS ESTADOS FINANCIEROS

Fecha 13/07/2024
Hora de impresión 01:08 p. m.

Otros Ingresos y Beneficios

Concepto	Importe
Suma	0

Gastos y Otras Pérdidas:

- Explicar aquellas cuentas de los rubros que integran los grupos de: Gastos de Funcionamiento; Transferencias, Subsidios y Otras Ayudas; Participaciones y Aportaciones; Intereses, Comisiones y Otros Gastos de la Deuda Pública; Otros Gastos y Pérdidas Extraordinarias, así como Inversión Pública, que en lo individual representen el 15% o más del total del rubro al que corresponden.

Concepto	Importe
SERVICIOS PERSONALES	\$ 15,510,391.60
TRANSFERENCIAS INTERNAS Y ASIGNACIONES AL SECTOR PÚBLICO	\$.00
PARTICIPACIONES	\$.00
INTERESES DE LA DEUDA PÚBLICA	\$.00
ESTIMACIONES, DEPRECIACIONES, DETERIOROS, OBSOLESCENCIA Y AMORTIZACIONES	\$.00
INVERSIÓN PÚBLICA NO CAPITALIZABLE	\$.00
Suma	15510391.6

Concepto	Importe	%
REMUNERACIONES AL PERSONAL DE CARÁCTER PERMANENTE	\$ 10,581,591.95	Configurar formula de porcentaje de su preferencia
ASIGNACIONES AL SECTOR PÚBLICO	\$.00	Configurar formula de porcentaje de su preferencia
PARTICIPACIONES DE LA FEDERACIÓN A ENTIDADES FEDERATIVAS Y MUNICIPALES	\$.00	Configurar formula de porcentaje de su preferencia
INTERESES DE LA DEUDA PÚBLICA INTERNA	\$.00	Configurar formula de porcentaje de su preferencia
DEPRECIACIÓN DE BIENES MUEBLES	\$.00	Configurar formula de porcentaje de su preferencia
CONSTRUCCIONES EN BIENES NO CAPITALIZABLE	\$.00	Configurar formula de porcentaje de su preferencia

Gastos de Funcionamiento

Concepto	Importe
Sueldos base al personal administrativo	\$ 6,610,760.48
Suma	6610760.48

ELABORÓ:

AUTORIZÓ:

Transferencias, Asignaciones, Subsidios y Otras Ayudas

Concepto	Importe
	\$.00
Suma	0

Participaciones y Aportaciones

Concepto	Importe
	\$.00
Suma	0

Intereses, Comisiones y Otros Gastos de la Deuda Pública

Concepto	Importe
	\$.00
Suma	0

Otros Gastos y Pérdidas Extraordinarias

Concepto	Importe
	\$.00
Suma	0

Inversión Pública

Concepto	Importe
	\$.00
Suma	0

II) NOTAS AL ESTADO DE SITUACIÓN FINANCIERA

Activo

- **Efectivo y Equivalentes**

1. Se informará acerca de los fondos con afectación específica, el tipo y monto de los mismos; de las inversiones temporales se revelará su tipo y monto.

A continuación se relacionan las cuentas que integran el rubro de efectivo y equivalentes:

Concepto	2024	2023
EFFECTIVO		
BANCOS/TESORERÍA	\$ 411,733.93	\$.00
INVERSIONES TEMPORALES (HASTA 3 MESES)	\$ 7,811,097.37	\$ 6,842,085.99
FONDOS CON AFECTACIÓN ESPECÍFICA	\$.00	\$.00
DEPÓSITOS DE FONDOS DE TERCEROS EN GARANTÍA Y/O ADN	\$.00	\$.00
OTROS EFECTIVOS Y EQUIVALENTES	\$.00	\$.00
Suma	8222831.3	6842085.99

Efectivo

Representa el monto en dinero propiedad del ente público en caja y aquel que está a su cuidado y administración.

Concepto	Importe
	\$.00
Suma	0

Bancos/Tesorería

Representa el monto de efectivo disponible propiedad de ENTE/INSTITUTO, en instituciones bancarias, su importe se integra por:

Banco	Importe
	\$.00
	\$.00
	\$.00
Suma	0

Inversiones Temporales

Representa el monto de efectivo invertido por **ENTE/INSTITUTO**, la cual se efectúa a plazos que van de inversión a la vista hasta 90 días, su importe se integra

Banco	Importe
	\$.00
	\$.00
	\$.00
	\$.00
	\$.00
Suma	0

Fondos con Afectación Especifica

Representan el monto de los fondos con afectación específica que deben financiar determinados gastos o actividades.

Banco	Importe
	\$.00
	\$.00
Suma	0

• **Derechos a recibir Efectivo y Equivalentes y Bienes o Servicios**

- Por tipo de contribución se informará el monto que se encuentre pendiente de cobro y por recuperar de hasta cinco ejercicios anteriores, asimismo se deberán considerar los montos sujetos a algún tipo de juicio con una antigüedad mayor a la señalada y la factibilidad de cobro.
- Se informará, de manera agrupada, los derechos a recibir efectivo y equivalentes, y bienes o servicios, (excepto cuentas por cobrar de contribuciones e inversiones financieras) en una desagregación por su vencimiento en días a 90, 180, menor o igual a 365 y mayor a 365. Adicionalmente, se informará de las características cualitativas relevantes que afecten a estas cuentas.

Concepto	2024	2023
DERECHOS A RECIBIR EFECTIVO O EQUIVALENTES	\$ 1,041,209.57	\$ 205,476.69
DERECHOS A RECIBIR BIENES O SERVICIOS	\$ 93,493.45	\$ 93,493.45
Suma	1134703.02	298970.14

Cuentas por Cobrar a Corto Plazo

Representa el monto de los derechos de cobro a favor del ente público, cuyo origen es distinto de los ingresos por contribuciones, productos y aprovechamientos, que serán exigibles en un plazo menor o igual a doce meses.

Concepto	2024	2023
Ingresos por Venta de Bienes y Prestaciones de Servicios	\$.00	\$.00
Suma	0	0

Deudores Diversos por Cobrar a Corto Plazo

Representa el monto de los derechos de cobro a favor del ente público por gastos por comprobar, principalmente relacionados con viáticos.

Otros Derechos a recibir Efectivo y Equivalentes a Corto Plazo

Representan los derechos de cobro originados en el desarrollo de las actividades del ente público, de los cuales se espera recibir una contraprestación representada en recursos, bienes o servicios; en un plazo menor o igual a doce meses, no incluidos en las cuentas anteriores.

Anticipo a Proveedores por Adquisición de Bienes y Prestación de Servicios a Corto Plazo

Representa los anticipos entregados a proveedores por adquisición de bienes y prestación de servicios, previo a la recepción parcial o total, que serán exigibles en un plazo menor o igual a doce meses.

- **Inventarios**

4. Se clasificarán como inventarios los bienes disponibles para su transformación. Esta nota aplica para aquellos entes públicos que realicen algún proceso de transformación y/o elaboración de bienes.

En la nota se informará del sistema de costeo y método de valuación aplicados a los inventarios, así como la conveniencia de su aplicación dada la naturaleza de los mismos. Adicionalmente, se revelará el impacto en la información financiera por cambios en el método o sistema.

- **Almacenes**

5. De la cuenta Almacén se informará acerca del método de valuación, así como la conveniencia de su aplicación. Adicionalmente, se revelará el impacto en la información financiera por cambios en el método.

NOMBRE DEL ENTE PÚBLICO
ESTADO DE
NOTAS A LOS ESTADOS FINANCIEROS

- Inversiones Financieras
6. De la cuenta Fideicomisos, Mandatos y Contratos Análogos se informarán los recursos asignados por tipo y monto, y características significativas que tengan o puedan tener alguna incidencia en las mismas.
 7. Se informarán los saldos e integración de las cuentas: Participaciones y Aportaciones de Capital, Inversiones a Largo Plazo y Títulos y Valores a Largo Plazo.
- **Bienes Muebles, Inmuebles e Intangibles**
8. Se informará de manera agrupada por cuenta, los rubros de Bienes Muebles e Inmuebles, el monto de la cuenta y de la depreciación del ejercicio y la acumulada, el método de depreciación, tasas determinadas y los criterios de aplicación de los mismos. Asimismo, se informará de las características significativas del estado en que se encuentren los activos.

Bienes Muebles

Concepto	2024	2023
MOBILIARIO Y EQUIPO DE ADMINISTRACIÓN	\$ 11,525,422.98	\$ 11,475,022.98
MOBILIARIO Y EQUIPO EDUCACIONAL Y RECREATIVO	\$ 1,553,119.39	\$ 1,527,549.40
VEHÍCULOS Y EQUIPO DE TRANSPORTE	\$ 4,099,200.05	\$ 4,099,200.05
MAQUINARIA, OTROS EQUIPOS Y HERRAMIENTAS	\$ 12,042,888.93	\$ 12,042,888.93
Total BIENES MUEBLES	29220631.35	29144661.36

Bienes Inmuebles, Infraestructura y Construcciones en Proceso

Concepto	2024	2023
TERRENOS	\$.00	\$.00
VIVIENDAS	\$.00	\$.00
Total BIENES INMUEBLES, INFRAESTRUCTURA Y CONSTRUCCIONES EN PROCESO	0	0

Depreciaciones

Concepto	2024	2023
DEPRECIACIÓN ACUMULADA DE BIENES MUEBLES	\$ 11,724,710.48	\$ 11,724,710.48
Total DEPRECIACIÓN, DETERIORO Y AMORTIZACIÓN ACUMULADA	11724710.48	11724710.48

9. Se informará de manera agrupada por cuenta, los rubros de activos intangibles y diferidos, su monto y naturaleza, amortización del ejercicio, amortización acumulada, tasa y método aplicados.

Activos Intangibles

Concepto	2024	2023
SOFTWARE	\$.00	\$.00
LICENCIAS	\$ 908,455.80	\$ 908,455.80
Total ACTIVOS INTANGIBLES	908455.8	908455.8

Activo Diferido

Concepto	2024	2023
OTROS ACTIVOS DIFERIDOS	\$.00	\$.00
Total ACTIVOS DIFERIDOS	0	0

Amortizaciones

Concepto	2024	2023
AMORTIZACIÓN ACUMULADA DE ACTIVOS INTANGIBLES	\$ 393,455.30	\$ 393,455.30
Total DEPRECIACIÓN, DETERIORO Y AMORTIZACIÓN ACU	393455.3	393455.3

- **Estimaciones y Deterioros**
- 10. Se informarán los criterios utilizados para la determinación de las estimaciones; por ejemplo: estimación de cuentas incobrables, estimación por deterioro de inventarios, deterioro de bienes y cualquier otra que aplique.
- **Otros Activos**
- 11. De las cuentas de otros activos se informará por tipo circulante o no circulante, los montos totales asociados y sus características cualitativas significativas que les impacten financieramente.

Otros Activos Circulantes

Concepto	2024	2023
VALORES EN GARANTÍA	\$.00	\$.00
BIENES EN GARANTÍA (EXCLUYE DEPÓSITOS DE FONDOS)	\$.00	\$.00
Total	0	0

Otros Activos No Circulantes

Concepto	2024	2023
BIENES EN CONCESIÓN	\$.00	\$.00
BIENES EN ARRENDAMIENTO FINANCIERO	\$.00	\$.00
Total	0	0

Pasivo

- **Cuentas y Documentos por pagar**

1. *Se elaborará una relación de las cuentas y documentos por pagar en una desagregación por su vencimiento en días a 90, 180, menor o igual a 365 y mayor a 365. Asimismo, se informará sobre la factibilidad del pago de dichos pasivos.*

Servicios Personales por Pagar a Corto Plazo

Representa los adeudos por las remuneraciones del personal al servicio del ente público, de carácter permanente o transitorio, que deberá pagar en un plazo menor o igual a doce meses.

Proveedores por Pagar a Corto Plazo

Representa los adeudos con proveedores derivados de operaciones del ente público, con vencimiento menor o igual a doce meses.

Concepto	Importe
Jose Luis Martinez Sanchez	\$.00
Oxford University Press Mexico	\$.00
Oxford University Press Mexico	\$.00
Luis Enrique Mata Moreno	\$.00
Patricia Del Carmen Perez Martinez	\$.00
Suma	0

- **Fondos y Bienes de Terceros en Garantía y/o Administración**

2. *Se informará de manera agrupada los recursos localizados en Fondos de Terceros en Garantía y/o Administración a corto y largo plazo, así como la naturaleza de dichos recursos y sus características cualitativas significativas que les afecten o pudieran afectarles financieramente.*

- **Pasivos Diferidos**

ELABORÓ:

AUTORIZÓ:

3. Se informará de las cuentas de los pasivos diferidos por tipo, monto y naturaleza, así como las características significativas que les impacten o pudieran impactarles financieramente.

Pasivos Diferidos a Corto Plazo

Concepto	2024	2023
	\$.00	\$.00
	\$.00	\$.00
Total	0	0

Pasivos Diferidos a Largo Plazo

Concepto	2024	2023
	\$.00	\$.00
	\$.00	\$.00
Total	0	0

- **Provisiones**

4. Se informará de las cuentas de provisiones por tipo, monto y naturaleza, así como las características significativas que les impacten.

Provisiones a Corto Plazo

Concepto	2024	2023
	\$.00	\$.00
	\$.00	\$.00
Total	0	0

Provisiones a Largo Plazo

Concepto	2024	2023
	\$.00	\$.00
	\$.00	\$.00
Total	0	0

- Otros Pasivos

5. De las cuentas de otros pasivos se informará por tipo circulante o no circulante, los montos totales y sus características cualitativas significativas que les impacten financieramente.

III) NOTAS AL ESTADO DE VARIACIÓN EN LA HACIENDA PÚBLICA

1. Se informará de manera agrupada, acerca de las modificaciones al patrimonio contribuido por tipo, naturaleza y monto.
2. Se informará de manera agrupada, acerca del monto y procedencia de los recursos que modifican al patrimonio generado.

IV) NOTAS AL ESTADO DE FLUJOS DE EFECTIVO

Efectivo y equivalentes

1. Presentar el análisis de las cifras del periodo actual (20XN) y periodo anterior (20XN-1) del Efectivo y Equivalentes al Efectivo, al Final del Ejercicio del Estado de Flujos de Efectivo, respecto a la composición del rubro de Efectivo y Equivalentes, utilizando el siguiente cuadro:

Concepto	Efectivo y Equivalentes	
	2024	2023
Efectivo		
Bancos/Tesorería	411733.93	0
Bancos/Dependencias y Otros	7811097.37	6842085.99
Inversiones Temporales (Hasta 3 meses)	\$.00	\$.00
Fondos con Afectación Específica	0	0
Depósitos de Fondos de Terceros en Garantía y/o Administración	0	0
Otros Efectivos y Equivalentes	0	0
Total	8222831.3	6842085.99

2. Detallar las adquisiciones de las Actividades de Inversión efectivamente pagadas, respecto del apartado de aplicación.

Concepto	Adquisiciones de Actividades de Inversión efectivamente pagadas	
	2024	2023
Bienes Inmuebles, Infraestructura y Construcciones en Proceso		

NOMBRE DEL ENTE PÚBLICO
ESTADO DE
NOTAS A LOS ESTADOS FINANCIEROS

Terrenos	
Viviendas	
Edificios no Habitacionales	
Infraestructura	
Construcciones en Proceso en Bienes de Dominio Público	
Construcciones en Proceso en Bienes Propios	
Otros Bienes Inmuebles	
Bienes Muebles	
Mobiliario y Equipo de Administración	
Mobiliario y Equipo Educativo y Recreativo	
Equipo e Instrumental Médico y de Laboratorio	
Vehículos y Equipo de Transporte	
Equipo de Defensa y Seguridad	
Maquinaria, Otros Equipos y Herramientas	
Colecciones, Obras de Arte y Objetos Valiosos	
Activos Biológicos	
Otras Inversiones	
Total	0
	0

3. Presentar la Conciliación de los Flujos de Efectivo Netos de las Actividades de Operación y los saldos de Resultados del Ejercicio (Ahorro/Desahorro), utilizando el siguiente cuadro:

Concepto	CONCILIACION DE FLUJOS DE EFECTIVO NETOS	
	2024	2023
Resultado del Ejercicio Ahorro /Desahorro		
Movimientos de partidas (o rubros) que no afectan al efectivo		
Depreciación		
Amortización		
Incrementos en las provisiones		
Incremento en inversiones producido por revaluación		
Ganancia/pérdida en venta de bienes muebles, inmuebles e		
Incremento en cuentas por cobrar		
Flujos de Efectivo Netos de las Actividades de Operación		

Los conceptos incluidos en los movimientos de partidas (o rubros) que no afectan al efectivo, que aparecen en el cuadro anterior son enunciativos y tienen como finalidad mostrar algunos

ejemplos para elaborar este cuadro.

V) CONCILIACIÓN ENTRE LOS INGRESOS PRESUPUESTARIOS Y CONTABLES, ASÍ COMO ENTRE LOS EGRESOS PRESUPUESTARIOS Y LOS GASTOS CONTABLES

La conciliación se presentará atendiendo a lo dispuesto por el "Acuerdo por el que se emite el formato de conciliación entre los ingresos presupuestarios y contables, así como entre los egresos presupuestarios y los gastos contables" y sus modificaciones.

c) NOTAS DE MEMORIA (CUENTAS DE ORDEN)

Las Notas de Memoria contendrán información sobre las cuentas de orden tanto contables como presupuestarias que se utilizan para registrar movimientos de valores que no afecten o modifiquen el Estado de Situación Financiera del ente público; sin embargo, su incorporación es necesaria con fines de recordatorio, de control y en general sobre los aspectos administrativos, o bien, para consignar sus derechos o responsabilidades contingentes que puedan, o no, presentarse en el futuro.

Las cuentas que se manejan para efectos de estas Notas son las siguientes:

Cuentas de Orden Contables

- Valores
- Emisión de obligaciones
- Avales y garantías
- Juicios
- Inversión Mediante Proyectos para Prestación de Servicios (PPS) y Similares
- Bienes concesionados o en comodato

Se informará al menos lo siguiente:

1. Los valores en custodia de instrumentos prestados a formadores de mercado e instrumentos de crédito recibidos en garantía de los formadores de mercado u otros.
2. Por tipo de emisión de instrumento: monto, tasa y vencimiento.
3. Los contratos firmados de construcciones por tipo de contrato.

Las cuentas de orden contables señaladas, se indican de manera enunciativa, por lo tanto, deberán informar sobre las cuentas de orden contable que utilice el ente público y que presenten saldos al periodo que se reporta.

Concepto	Importe
----------	---------

VALORES EN CUSTODIA	\$.00
CUSTODIA DE VALORES	\$.00
BIENES BAJO CONTRATO EN COMODATO	\$.00
CONTRATO DE COMODATO POR BIENES	\$.00
CUENTAS DE ORDEN CONTABLES	0

Cuentas de Orden Presupuestario

Cuentas de ingresos
Cuentas de egresos

En las cuentas de orden presupuestarias, se informará el avance que se registra, previo al cierre presupuestario de cada periodo que se reporta.

Cuentas de Orden Presupuestarias de Ingresos	
Concepto	2024
Ley de Ingresos Estimada	\$ 55,189,414.00
Ley de Ingresos por Ejecutar	\$ 27,731,891.64
Modificaciones a la Ley de Ingresos Estimada	\$ 197,913.62
Ley de Ingresos Devengada	\$.00*
Ley de Ingresos Recaudada	\$.00

* Al importe total de los abonos del rubro 8.1.4 Ley de Ingresos Devengada se le deberá restar las devoluciones del periodo que se reporta.

Cuentas de Orden Presupuestarias de Egresos	
Concepto	2024
Presupuesto de Egresos Aprobado	\$ 55,189,414.00
Presupuesto de Egresos por Ejercer	\$ 33,215,468.02
Modificaciones al Presupuesto de Egresos Aprobado	\$ 197,913.62
Presupuesto de Egresos Comprometido	\$.00
Presupuesto de Egresos Devengado	\$.00
Presupuesto de Egresos Ejercido	\$.00
Presupuesto de Egresos Pagado	\$.00

SR: Saldo del rubro contenido en la Balanza de Comprobación.
R: Rubro (Plan de Cuentas del Manual de Contabilidad Gubernamental emitido por el CONAC)

INSTITUTO TECNOLÓGICO SUPERIOR DE RIO VERDE

Estado Analítico del Activo

Del 1 de Enero al 30 de Junio de 2024

(Cifras en Pesos)

Concepto	Saldo Inicial	Cargos del Periodo	Abonos del Periodo	Saldo Final	Variación del Periodo
ACTIVO	48,359,988	67,821,101	65,528,653	50,652,436	2,292,448
Activo Circulante	7,147,207	67,745,131	65,528,653	9,363,685	2,216,478
Efectivo y Equivalentes	6,842,086	38,644,351	37,263,606	8,222,831	1,380,745
Derechos a Recibir Efectivo o Equivalentes	205,477	29,100,780	28,265,047	1,041,210	835,733
Derechos a Recibir Bienes o Servicios	93,493	0	0	93,493	0
Inventarios	0	0	0	0	0
Almacenes	6,151	0	0	6,151	0
Estimación por Pérdida o Deterioro de Activos Circulantes	0	0	0	0	0
Otros Activos Circulantes	0	0	0	0	0
Activo No Circulante	41,212,781	75,970	0	41,288,751	75,970
Inversiones Financieras a Largo Plazo	0	0	0	0	0
Derechos a Recibir Efectivo o Equivalentes a Largo Plazo	0	0	0	0	0
Bienes Inmuebles, Infraestructura y Construcciones en Proceso	42,417,687	0	0	42,417,687	0
Bienes Muebles	31,874,911	75,970	0	31,950,881	75,970
Activos Intangibles	1,548,808	0	0	1,548,808	0
Depreciación, Deterioro y Amortización Acumulada de Bienes	-34,628,626	0	0	-34,628,626	0
Activos Diferidos	0	0	0	0	0
Estimación por Pérdida o Deterioro de Activos no Circulantes	0	0	0	0	0
Otros Activos no Circulantes	0	0	0	0	0

Bajo protesta de decir verdad declaramos que los Estados Financieros y sus notas, son razonablemente correctos y son responsabilidad del emisor.

Rosa María Martínez Robles
 LCDA. ROSA MARÍA MARTÍNEZ ROBLES
 DIRECTORA GENERAL



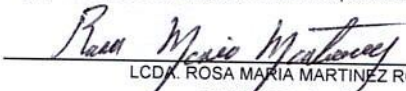
[Signature]
 C.P. NORMA SALAZAR FLORES
 ENC. SUBDIRECCION DE SERVICIOS ADMINISTRATIVOS

SECRETARÍA DE EDUCACIÓN
 PÚBLICA
 INSTITUTO TECNOLÓGICO
 SUPERIOR
 DE RIOVERDE, S.L.P.
 C.C.T.24EIT00071

INSTITUTO TECNOLÓGICO SUPERIOR DE RIO VERDE
Estado Analítico de la Deuda y Otros Pasivos
Del 1 de Enero al 30 de Junio de 2024
(Cifras en Pesos)

Denominación de las Deudas	Moneda de Contratación	Institución o País Acreedor	Saldo Inicial del Período	Saldo Final del Período
DEUDA PÚBLICA				
Corto Plazo				
Deuda Interna				
Instituciones de Crédito	Peso	México	0	0
Títulos y Valores	Peso	México	0	0
Arrendamientos Financieros	Peso	México	0	0
Deuda Externa				
Organismos Financieros Internacionales	Peso	México	0	0
Deuda Bilateral	Peso	México	0	0
Títulos y Valores	Peso	México	0	0
Arrendamientos Financieros	Peso	México	0	0
Subtotal de Deuda Pública a Corto Plazo			0	0
Largo Plazo				
Deuda Interna				
Instituciones de Crédito	Peso	México	0	0
Títulos y Valores	Peso	México	0	0
Arrendamientos Financieros	Peso	México	0	0
Deuda Externa				
Organismos Financieros Internacionales	Peso	México	0	0
Deuda Bilateral	Peso	México	0	0
Títulos y Valores	Peso	México	0	0
Arrendamientos Financieros	Peso	México	0	0
Subtotal de Deuda Pública a Largo Plazo			0	0
Total de Otros Pasivos	Peso	México	4,577,470	1,150,160
Total de Deuda Pública y Otros Pasivos			4,577,470	1,150,160

Bajo protesta de decir verdad declaramos que los Estados Financieros y sus notas, son razonablemente correctos y son responsabilidad del emisor.


 LCD.A. ROSA MARÍA MARTÍNEZ ROBLES
 DIRECTORA GENERAL


 C.P. NORMA SALAZAR FLORES
 ENC. SUBDIRECCIÓN DE SERVICIOS ADMINISTRATIVOS

SECRETARÍA DE EDUCACIÓN
 PÚBLICA
 INSTITUTO TECNOLÓGICO
 SUPERIOR
 DE RIOVERDE, S.L.P.
 C.C.T.24EIT00021



INSTITUTO TECNOLÓGICO SUPERIOR DE RIO VERDE
Estado Analítico de Ingresos
Del 1 de Enero al 30 de Junio de 2024

Rubro de Ingresos	Estimado	Ampliaciones y Reducciones	Ingreso Modificado	Devenigado	Recaudado	Diferencia
	(1)	(2)	(3=1+2)	(4)	(5)	(6=5-1)
Impuestos	0	0	0	0	0	0
Cuotas y Aportaciones de Seguridad Social	0	0	0	0	0	0
Contribuciones de Mejoras	0	0	0	0	0	0
Derechos	0	0	0	0	0	0
Productos	0	0	0	0	0	0
Aprovechamientos	0	0	0	0	0	0
Ingresos por Venta de Bienes, Prestación de Servicios y Otros Ingresos	7,700,000	197,914	7,897,914	5,240,821	5,240,821	-2,459,179
Participaciones, Aportaciones, Convenios, Incentivos	0	0	0	0	0	0
Ingresos Derivados de la Colaboración Fiscal y Fondos Distintos de Aportación	47,489,414	0	47,489,414	22,414,615	22,414,615	-25,074,799
Transferencias, Asignaciones, Subsidios y Subvenciones, y Pensiones y Jubilaciones	0	0	0	0	0	0
Ingresos Derivados de Financiamientos	0	0	0	0	0	0
Total	55,189,414	197,914	55,387,328	27,655,436	27,655,436	-27,533,978
				Ingresos excedentes		

Estado Analítico de Ingresos Por Fuente de Financiamiento	Estimado	Ampliaciones y Reducciones	Ingreso Modificado	Devenigado	Recaudado	Diferencia
	(1)	(2)	(3=1+2)	(4)	(5)	(6=5-1)
Ingresos del Poder Ejecutivo Federal o Estatal y de los Municipios	47,489,414	0	47,489,414	22,414,615	22,414,615	-25,074,799
Impuestos	0	0	0	0	0	0
Cuotas y Aportaciones de Seguridad Social	0	0	0	0	0	0
Contribuciones de Mejoras	0	0	0	0	0	0
Derechos	0	0	0	0	0	0
Productos	0	0	0	0	0	0
Aprovechamientos	0	0	0	0	0	0
Participaciones, Aportaciones, Convenios, Incentivos Derivados de la Colaboración Fiscal y Fondos Distintos de Aportaciones	47,489,414	0	47,489,414	22,414,615	22,414,615	-25,074,799
Transferencias, Asignaciones, Subsidios y Subvenciones, y Pensiones y Jubilaciones	0	0	0	0	0	0
Ingresos de los Entes Públicos de los Poderes Legislativo y Judicial, de los Organos Autonomos y del Sector Parastatal o Paramunicipal, así como de las Empresas Productivas del Estado	7,700,000	197,914	7,897,914	5,240,821	5,240,821	-3,459,179
Cuotas y Aportaciones de Seguridad Social	0	0	0	0	0	0
Productos	0	0	0	0	0	0
Ingresos por Venta de Bienes, Prestación de Servicios y Otros Ingresos	7,700,000	197,914	7,897,914	5,240,821	5,240,821	-2,459,179
Transferencias, Asignaciones, Subsidios y Subvenciones, y Pensiones y Jubilaciones	0	0	0	0	0	0
Ingresos derivados de financiamiento	0	0	0	0	0	0
Ingresos Derivados de Financiamientos	0	0	0	0	0	0
Total	55,189,414	197,914	55,387,328	27,655,436	27,655,436	-27,533,978
				Ingresos excedentes		

Los Ingresos por Fuente de Financiamiento pudieran no corresponder al tipo de Ente Público configurado. Se sugiere revisar:
 - Que la clasificación administrativa en Configuración del Ente sea correcta.
 - Que sus ingresos estén clasificados en los conceptos correctos y aplicables a su Ente Público. Se deberá corregir o reclasificar lo que se requiera.
 Es necesario tomar en cuenta que el formato limita los ingresos que corresponden a los Poderes Legislativo, Judicial, Organos Autonomos, Sector Parastatal y Empresas Productivas del Estado, por lo que el SMACG NET deberá utilizarse para completar los ingresos en el apartado donde sea posible, aun cuando no correspondan.

Para María Martínez Robles
 LIDA ROSA MARÍA MARTÍNEZ ROBLES
 DIRECTORA GENERAL



SECRETARÍA DE EDUCACIÓN PÚBLICA
 INSTITUTO TECNOLÓGICO SUPERIOR DE RIOVERDE, S.L.P.
 C.C.T.24EIT00021

INSTITUTO TECNOLÓGICO SUPERIOR DE RIO VERDE
 Estado Analítico del Ejercicio del Presupuesto de Egresos
 Clasificación Administrativa
 Del 1 de Enero al 30 de Junio de 2024

Concepto	Egresos				Pagado	Subejercicio
	Aprobado 1	Ampliaciones/ (Reducciones) 2	Modificado 3 = (1 + 2)	Devengado 4		
Sin Ramo/Dependencia						
SUBDIRECCION ACADEMICA	55,189,414	197,914	55,387,328	22,171,860	22,171,860	33,215,468
SUBDIRECCION ADMINISTRATIVA	2,500,000	197,914	2,697,914	644,740	644,740	2,053,174
SUBDIRECCION DE PLANEACION	49,889,414	0	49,889,414	19,741,871	19,741,871	30,147,543
SUBDIRECCION DE VINCULACION	1,200,000	0	1,200,000	895,139	895,139	304,861
	1,600,000	0	1,600,000	890,110	890,110	709,890
Total del Gasto	55,189,414	197,914	55,387,328	22,171,860	22,171,860	33,215,468

Rosa Maria Martinez Robles
 CCDA. ROSA MARIA MARTINEZ ROBLES
 DIRECTORA GENERAL

**SECRETARIA DE EDUCACION
 PUBLICA
 INSTITUTO TECNOLÓGICO
 SUPERIOR
 DE RIOVERDE, S.L.P.
 C.C.124EIT00021**

[Signature]
 ENC. SUBDIRECCION DE SERVICIOS ADMINISTRATIVOS
 C.P. NORMA SANCHEZ FLORES



INSTITUTO TECNOLÓGICO SUPERIOR DE RIO VERDE
Estado Analítico del Ejercicio del Presupuesto de Egresos
Clasificación Económica (por Tipo de Gasto)
Del 1 de Enero al 30 de Junio de 2024

Concepto	Egresos					Subejercicio 6 = (3 - 4)
	Aprobado 1	Ampliaciones/ (Reducciones) 2	Modificado 3 = (1 + 2)	Devengado 4	Pagado 5	
Gasto Corriente	55,129,014	197,914	55,326,928	22,095,890	22,095,890	33,231,038
Gasto de Capital	60,400	0	60,400	75,970	75,970	-15,570
Amortización de la Deuda y Disminución de Pasivos	0	0	0	0	0	0
Pensiones y Jubilaciones	0	0	0	0	0	0
Participaciones	0	0	0	0	0	0
Total del Gasto	55,189,414	197,914	55,387,328	22,171,860	22,171,860	33,215,468

Rosa María Martínez Robles
 LCDA. ROSA MARIA MARTINEZ ROBLES
 DIRECTORA GENERAL



SECRETARÍA DE EDUCACIÓN
 PÚBLICA
 INSTITUTO TECNOLÓGICO
 SUPERIOR
 DE RIOVERDE, S.L.P.
 C.C.124EIT00021



C.P. NORMA SALAZAR FLORES
 ENC. SUBDIRECCIÓN DE SERVICIOS ADMINISTRATIVOS

INSTITUTO TECNOLÓGICO SUPERIOR DE RIO VERDE
Estado Analítico del Ejercicio del Presupuesto de Egresos
Clasificación por Objeto del Gasto (Capítulo y Concepto)
Del 1 de Enero al 30 de Junio de 2024

Concepto	Egresos		Devengado	Pagado	Subejercicio
	Aprobado 1	Ampliaciones/ (Reducciones) 2			
Servicios Personales	43,597,053	0	43,597,053	15,510,392	28,086,661
Remuneraciones al Personal de Carácter Permanente	25,223,462	0	25,223,462	10,581,592	14,641,870
Remuneraciones al Personal de Carácter Transitorio	0	0	0	0	0
Remuneraciones Adicionales y Especiales	7,035,449	0	7,035,449	1,211,592	5,823,857
Seguridad Social	5,530,165	0	5,530,165	2,664,634	2,865,531
Otras Prestaciones Sociales y Económicas	4,974,023	0	4,974,023	1,052,574	3,921,450
Previsiones	0	0	0	0	0
Pago de Estímulos a Servidores Públicos	833,954	0	833,954	0	833,954
Materiales y Suministros	3,087,765	97,914	3,185,679	1,235,106	1,950,573
Materiales de Administración, Emisión de Documentos y Artículos Oficiales	803,134	97,914	901,048	291,719	609,328
Alimentos y Utensilios	487,022	0	487,022	127,622	359,400
Materias Primas y Materiales de Producción y Comercialización	65,700	0	65,700	60,471	5,229
Materiales y Artículos de Construcción y de Reparación	592,890	0	592,890	147,369	445,520
Productos Químicos, Farmacéuticos y de Laboratorio	121,282	0	121,282	43,819	77,463
Combustibles, Lubricantes y Aditivos	445,541	0	445,541	366,034	79,508
Vestuario, Blancos, Prendas de Protección y Artículos Deportivos	322,956	0	322,956	139,513	183,443
Materiales y Suministros Para Seguridad	0	0	0	0	0
Herramientas, Refacciones y Accesorios Menores	249,240	0	249,240	58,559	190,681
Servicios Generales	8,444,196	100,000	8,544,196	5,350,392	3,193,804
Servicios Básicos	486,482	0	486,482	691,649	-205,167
Servicios de Arrendamiento	319,276	0	319,276	49,549	269,727
Servicios Profesionales, Científicos, Técnicos y Otros Servicios	3,147,410	0	3,147,410	2,149,528	997,882
Servicios Financieros, Bancarios y Comerciales	122,138	0	122,138	52,502	69,636
Servicios de Instalación, Reparación, Mantenimiento y Conservación	888,715	0	888,715	1,032,051	-143,336
Servicios de Comunicación Social y Publicidad	111,135	0	111,135	101,217	9,918
Servicios de Traslado y Viáticos	1,014,979	100,000	1,114,979	257,032	857,947
Servicios Oficiales	615,175	0	615,175	301,682	313,493
Otros Servicios Generales	1,738,885	0	1,738,885	715,182	1,023,703
Transferencias, Asignaciones, Subsidios y Otras Ayudas	0	0	0	0	0
Transferencias Internas y Asignaciones al Sector Público	0	0	0	0	0
Transferencias al Resto del Sector Público	0	0	0	0	0
Subsidios y Subvenciones	0	0	0	0	0
Ayudas Sociales	0	0	0	0	0
Pensiones y Jubilaciones	0	0	0	0	0
Transferencias a Fideicomisos, Mandatos y Otros Análogos	0	0	0	0	0
Transferencias a la Seguridad Social	0	0	0	0	0
Donativos	0	0	0	0	0
Transferencias al Exterior	0	0	0	0	0
Bienes Muebles, Inmuebles e Intangibles	60,400	0	60,400	75,970	-15,570
Mobiliario y Equipo de Administración	50,400	0	50,400	50,400	0
Mobiliario y Equipo Educativo y Recreativo	10,000	0	10,000	25,570	-15,570
Equipo e Instrumental Médico y de Laboratorio	0	0	0	0	0
Vehículos y Equipo de Transporte	0	0	0	0	0
Equipo de Defensa y Seguridad	0	0	0	0	0

INSTITUTO TECNOLÓGICO SUPERIOR DE RIO VERDE
 Estado Analítico del Ejercicio del Presupuesto de Egresos
 Clasificación por Objeto del Gasto (Capítulo y Concepto)
 Del 1 de Enero al 30 de Junio de 2024

Concepto	Egresos Modificado				Subejercicio
	Aprobado 1	Ampliaciones/ (Reducciones) 2	Devengado 4	Pagado 5	
	3 = (1 + 2)				6 = (3 + 4)
Maquinaria, Otros Equipos y Herramientas	0	0	0	0	0
Activos Biológicos	0	0	0	0	0
Bienes Inmuebles	0	0	0	0	0
Activos Intangibles	0	0	0	0	0
Inversión Pública	0	0	0	0	0
Obra Pública en Bienes de Dominio Público	0	0	0	0	0
Obra Pública en Bienes Propios	0	0	0	0	0
Proyectos Productivos y Acciones de Fomento	0	0	0	0	0
Inversiones Financieras y Otras Provisiones	0	0	0	0	0
Inversiones Para el Fomento de Actividades Productivas	0	0	0	0	0
Acciones y Participaciones de Capital	0	0	0	0	0
Compra de Títulos y Valores	0	0	0	0	0
Concesión de Prestamos	0	0	0	0	0
Inversiones en Fideicomisos, Mandatos y Otros Análogos	0	0	0	0	0
Otras Inversiones Financieras	0	0	0	0	0
Provisiones para Contingencias y Otras Erogaciones Especiales	0	0	0	0	0
Participaciones y Aportaciones	0	0	0	0	0
Participaciones	0	0	0	0	0
Aportaciones	0	0	0	0	0
Convenios	0	0	0	0	0
Deuda Pública	0	0	0	0	0
Amortización de la Deuda Pública	0	0	0	0	0
Intereses de la Deuda Pública	0	0	0	0	0
Comisiones de la Deuda Pública	0	0	0	0	0
Gastos de la Deuda Pública	0	0	0	0	0
Costo por Coberturas	0	0	0	0	0
Apoyos Financieros	0	0	0	0	0
Adeudos de Ejercicios Fiscales Anteriores (Adefás)	0	0	0	0	0
Total del Gasto	55,189,414	197,914	22,171,860	22,171,860	33,215,468



Rosa María Martínez Robles
 LCDª ROSA MARÍA MARTÍNEZ ROBLES
 DIRECTORA GENERAL

SECRETARÍA DE EDUCACIÓN PÚBLICA
 INSTITUTO TECNOLÓGICO SUPERIOR DE RIOVERDE, S.L.P.
 C.C.T.24EIT00021



[Signature]
 C.P. NORMA SUAREZ FLORES
 ENC. SUBDIRECCIÓN DE SERVICIOS ADMINISTRATIVOS

INSTITUTO TECNOLÓGICO SUPERIOR DE RIO VERDE
 Estado Analítico del Ejercicio del Presupuesto de Egresos
 Clasificación Funcional (Finalidad y Función)
 Del 1 de Enero al 30 de Junio de 2024

Concepto	Egresos					Subejercicio 6 = (3 - 4)
	Aprobado 1	Ampliaciones (Reducciones) 2	Modificado 3 = (1 + 2)	Devengado 4	Pagado 5	
Gobierno						
Legislación	0	0	0	0	0	0
Justicia	0	0	0	0	0	0
Coordinación de la Política de Gobierno	0	0	0	0	0	0
Relaciones Exteriores	0	0	0	0	0	0
Asuntos Financieros y Hacendarios	0	0	0	0	0	0
Seguridad Nacional	0	0	0	0	0	0
Asuntos de Orden Público y de Seguridad Interior	0	0	0	0	0	0
Otros Servicios Generales	0	0	0	0	0	0
Desarrollo Social	55,189,414	197,914	55,387,328	22,171,860	22,171,860	33,215,468
Protección Ambiental	0	0	0	0	0	0
Vivienda y Servicios a la Comunidad	0	0	0	0	0	0
Salud	0	0	0	0	0	0
Recreación, Cultura y Otras Manifestaciones Sociales	0	0	0	0	0	0
Educación	0	0	0	0	0	0
Protección Social	55,189,414	197,914	55,387,328	22,171,860	22,171,860	33,215,468
Otros Asuntos Sociales	0	0	0	0	0	0
Desarrollo Económico	0	0	0	0	0	0
Asuntos Económicos, Comerciales y Laborales en General	0	0	0	0	0	0
Agropecuaria, Silvicultura, Pesca y Caza	0	0	0	0	0	0
Combustibles y Energía	0	0	0	0	0	0
Minería, Manufacturas y Construcción	0	0	0	0	0	0
Transporte	0	0	0	0	0	0
Comunicaciones	0	0	0	0	0	0
Turismo	0	0	0	0	0	0
Ciencia, Tecnología e Innovación	0	0	0	0	0	0
Otras Industrias y Otros Asuntos Económicos	0	0	0	0	0	0
Otras no Clasificadas en Funciones Anteriores	0	0	0	0	0	0
Transacciones de la Deuda Pública / Costo Financiero de la Deuda	0	0	0	0	0	0
Transferencias, Participaciones y Aportaciones entre Diferentes Niveles y	0	0	0	0	0	0
Ordenes de Gobierno	0	0	0	0	0	0
Saneamiento del Sistema Financiero	0	0	0	0	0	0
Adeudos de Ejercicios Fiscales Anteriores	0	0	0	0	0	0
Total del Gasto	55,189,414	197,914	55,387,328	22,171,860	22,171,860	33,215,468



Rosa María Martínez Robles
 LDOA. ROSA MARÍA MARTÍNEZ ROBLES
 DIRECTORA GENERAL SECRETARÍA DE EDUCACIÓN PÚBLICA
 INSTITUTO TECNOLÓGICO SUPERIOR DE RIOVERDE, S.L.P.
 C.C.T.24EIT00021



[Signature]
 C.F. NORA SALAZAR ELORES
 ENC. SUBDIRECCIÓN DE SERVICIOS ADMINISTRATIVOS

Ejercicio del Presupuesto		Egresos Aprobado Al 31/12/2024	Ampliaciones / (Reducciones)	Egresos Modificado	Egresos Comprometido	Egresos Devengado	Egresos Ejercido	Egresos Pagado	Subejercicio
E	RECURSOS ESTATALES								
1000	SERVICIOS PERSONALES	\$21,587,040.00	\$0.00	\$21,587,040.00	\$8,216,342.89	\$8,216,342.89	\$8,216,342.89	\$8,216,342.89	\$13,370,697.11
1100	REMUNERACIONES AL PERSONAL DE CARÁCTER PERMANENTE	\$12,372,023.00	\$0.00	\$12,372,023.00	\$5,299,254.66	\$5,299,254.66	\$5,299,254.66	\$5,299,254.66	\$7,072,768.34
1130	Sueldos base al personal permanente	\$12,372,023.00	\$0.00	\$12,372,023.00	\$5,299,254.66	\$5,299,254.66	\$5,299,254.66	\$5,299,254.66	\$7,072,768.34
1131	Sueldos base al personal administrativo	\$6,186,011.50	\$0.00	\$6,186,011.50	\$3,309,240.04	\$3,309,240.04	\$3,309,240.04	\$3,309,240.04	\$2,876,771.46
1132	Sueldo base al personal docente	\$6,186,011.50	\$0.00	\$6,186,011.50	\$1,990,014.62	\$1,990,014.62	\$1,990,014.62	\$1,990,014.62	\$4,195,996.88
1300	REMUNERACIONES ADICIONALES Y ESPECIALES	\$4,872,230.00	\$0.00	\$4,872,230.00	\$517,642.87	\$517,642.87	\$517,642.87	\$517,642.87	\$4,354,587.13
1310	Primas por años de servicios efectivos prestados	\$328,191.00	\$0.00	\$328,191.00	\$263,445.82	\$263,445.82	\$263,445.82	\$263,445.82	\$64,745.18
1311	Primas por años de servicios efectivos prestados (Quinquenios)	\$328,191.00	\$0.00	\$328,191.00	\$263,445.82	\$263,445.82	\$263,445.82	\$263,445.82	\$64,745.18
1320	Primas de vacaciones, dominical y gratificación de fin de año	\$4,394,039.00	\$0.00	\$4,394,039.00	\$107,246.06	\$107,246.06	\$107,246.06	\$107,246.06	\$4,286,792.94
1321	Primas de vacaciones	\$1,216,811.00	\$0.00	\$1,216,811.00	\$15,006.47	\$15,006.47	\$15,006.47	\$15,006.47	\$1,201,804.53
1323	Gratificación de fin de año (aguinaldo)	\$3,177,228.00	\$0.00	\$3,177,228.00	\$92,239.59	\$92,239.59	\$92,239.59	\$92,239.59	\$3,084,988.41
1330	Horas extraordinarias	\$150,000.00	\$0.00	\$150,000.00	\$146,950.99	\$146,950.99	\$146,950.99	\$146,950.99	\$3,049.01
1331	Remuneraciones por horas extraordinarias	\$150,000.00	\$0.00	\$150,000.00	\$146,950.99	\$146,950.99	\$146,950.99	\$146,950.99	\$3,049.01
1400	SEGURIDAD SOCIAL	\$1,112,307.00	\$0.00	\$1,112,307.00	\$1,639,227.36	\$1,639,227.36	\$1,639,227.36	\$1,639,227.36	-\$526,920.36
1410	Aportaciones de seguridad social	\$455,964.00	\$0.00	\$455,964.00	\$495,825.95	\$495,825.95	\$495,825.95	\$495,825.95	-\$39,861.95
1411	Aportaciones de seguridad social	\$455,964.00	\$0.00	\$455,964.00	\$495,825.95	\$495,825.95	\$495,825.95	\$495,825.95	-\$39,861.95
1420	Aportaciones a fondos de vivienda	\$378,116.00	\$0.00	\$378,116.00	\$459,518.57	\$459,518.57	\$459,518.57	\$459,518.57	-\$81,402.57
1421	Aportaciones a fondos de vivienda	\$378,116.00	\$0.00	\$378,116.00	\$459,518.57	\$459,518.57	\$459,518.57	\$459,518.57	-\$81,402.57
1430	Aportaciones al sistema para el retiro	\$267,877.81	\$0.00	\$267,877.81	\$683,882.84	\$683,882.84	\$683,882.84	\$683,882.84	-\$416,005.03
1431	Aportaciones al sistema para el retiro	\$267,877.81	\$0.00	\$267,877.81	\$683,882.84	\$683,882.84	\$683,882.84	\$683,882.84	-\$416,005.03
1440	Aportaciones para seguros	\$10,349.19	\$0.00	\$10,349.19	\$0.00	\$0.00	\$0.00	\$0.00	\$10,349.19
1441	Seguro de vida para trabajadores	\$10,349.19	\$0.00	\$10,349.19	\$0.00	\$0.00	\$0.00	\$0.00	\$10,349.19
1500	OTRAS PRESTACIONES SOCIALES Y ECONÓMICAS	\$2,797,347.00	\$0.00	\$2,797,347.00	\$760,218.00	\$760,218.00	\$760,218.00	\$760,218.00	\$2,037,129.00
1510	Cuotas para el fondo de ahorro y fondo de trabajo	\$543,884.00	\$0.00	\$543,884.00	\$15,046.10	\$15,046.10	\$15,046.10	\$15,046.10	\$528,837.90
1511	Fondo de ahorro	\$543,884.00	\$0.00	\$543,884.00	\$15,046.10	\$15,046.10	\$15,046.10	\$15,046.10	\$528,837.90
1520	Indemnizaciones	\$250,000.00	\$0.00	\$250,000.00	\$141,683.40	\$141,683.40	\$141,683.40	\$141,683.40	\$108,316.60
1521	Indemnizaciones	\$250,000.00	\$0.00	\$250,000.00	\$141,683.40	\$141,683.40	\$141,683.40	\$141,683.40	\$108,316.60
1540	Prestaciones contractuales	\$1,909,963.00	\$0.00	\$1,909,963.00	\$564,738.50	\$564,738.50	\$564,738.50	\$564,738.50	\$1,345,224.50
1541	Despensa	\$911,033.00	\$0.00	\$911,033.00	\$244,516.95	\$244,516.95	\$244,516.95	\$244,516.95	\$666,516.05
1542	Material didáctico	\$415,242.00	\$0.00	\$415,242.00	\$48,465.28	\$48,465.28	\$48,465.28	\$48,465.28	\$366,776.72

Ejercicio del Presupuesto		Egresos Aprobado Al 31/12/2024	Ampliaciones / (Reducciones)	Egresos Modificado	Egresos Comprometido	Egresos Devengado	Egresos Ejercido	Egresos Pagado	Subejercicio
1543	Apoyo educación (Hijos)	\$76,000.00	\$0.00	\$76,000.00	\$0.00	\$0.00	\$0.00	\$0.00	\$76,000.00
1544	Lentes	\$180,000.00	\$0.00	\$180,000.00	\$0.00	\$0.00	\$0.00	\$0.00	\$180,000.00
1545	Puntualidad y asistencia	\$50,000.00	\$0.00	\$50,000.00	\$35,258.53	\$35,258.53	\$35,258.53	\$35,258.53	\$14,741.47
1546	Beca Lince administrativos	\$50,000.00	\$0.00	\$50,000.00	\$11,000.00	\$11,000.00	\$11,000.00	\$11,000.00	\$39,000.00
1547	Beca Lince docentes	\$40,000.00	\$0.00	\$40,000.00	\$36,000.00	\$36,000.00	\$36,000.00	\$36,000.00	\$4,000.00
1549	Uniformes	\$187,688.00	\$0.00	\$187,688.00	\$189,497.74	\$189,497.74	\$189,497.74	\$189,497.74	-\$1,809.74
1550	Otras prestaciones contractuales	\$93,500.00	\$0.00	\$93,500.00	\$38,750.00	\$38,750.00	\$38,750.00	\$38,750.00	\$54,750.00
1552	Canastilla de maternidad	\$3,500.00	\$0.00	\$3,500.00	\$0.00	\$0.00	\$0.00	\$0.00	\$3,500.00
1553	Apoyo gastos funerarios	\$15,000.00	\$0.00	\$15,000.00	\$0.00	\$0.00	\$0.00	\$0.00	\$15,000.00
1556	Excención de pago	\$75,000.00	\$0.00	\$75,000.00	\$38,750.00	\$38,750.00	\$38,750.00	\$38,750.00	\$36,250.00
1700	PAGO DE ESTÍMULOS A SERVIDORES PÚBLICOS	\$433,133.00	\$0.00	\$433,133.00	\$0.00	\$0.00	\$0.00	\$0.00	\$433,133.00
1710	Estímulos	\$433,133.00	\$0.00	\$433,133.00	\$0.00	\$0.00	\$0.00	\$0.00	\$433,133.00
1711	Estímulos	\$433,133.00	\$0.00	\$433,133.00	\$0.00	\$0.00	\$0.00	\$0.00	\$433,133.00
2000	MATERIALES Y SUMINISTROS	\$14,100.00	\$0.00	\$14,100.00	\$14,100.00	\$14,100.00	\$14,100.00	\$14,100.00	\$0.00
2300	MATERIAS PRIMAS Y MATERIALES DE PRODUCCIÓN Y COME	\$14,100.00	\$0.00	\$14,100.00	\$14,100.00	\$14,100.00	\$14,100.00	\$14,100.00	\$0.00
2310	Productos alimenticios, agropecuarios y forestales adquiridos com	\$14,100.00	\$0.00	\$14,100.00	\$14,100.00	\$14,100.00	\$14,100.00	\$14,100.00	\$0.00
2311	Productos alimenticios, agropecuarios y forestales adquiridos com	\$14,100.00	\$0.00	\$14,100.00	\$14,100.00	\$14,100.00	\$14,100.00	\$14,100.00	\$0.00
3000	SERVICIOS GENERALES	\$2,143,567.00	\$0.00	\$2,143,567.00	\$1,117,712.72	\$1,117,712.72	\$1,117,712.72	\$1,117,712.72	\$1,025,854.28
3300	SERVICIOS PROFESIONALES, CIENTÍFICOS, TÉCNICOS Y OTF	\$653,400.00	\$0.00	\$653,400.00	\$797,684.72	\$797,684.72	\$797,684.72	\$797,684.72	-\$144,284.72
3310	Servicios legales, de contabilidad, auditoría y relacionados	\$150,000.00	\$0.00	\$150,000.00	\$39,056.00	\$39,056.00	\$39,056.00	\$39,056.00	\$110,944.00
3311	Servicios legales, de contabilidad, auditoría y relacionados	\$150,000.00	\$0.00	\$150,000.00	\$39,056.00	\$39,056.00	\$39,056.00	\$39,056.00	\$110,944.00
3340	Servicios de capacitación	\$503,400.00	\$0.00	\$503,400.00	\$758,628.72	\$758,628.72	\$758,628.72	\$758,628.72	-\$255,228.72
3341	Servicios de capacitación	\$503,400.00	\$0.00	\$503,400.00	\$758,628.72	\$758,628.72	\$758,628.72	\$758,628.72	-\$255,228.72
3900	OTROS SERVICIOS GENERALES	\$1,490,167.00	\$0.00	\$1,490,167.00	\$320,028.00	\$320,028.00	\$320,028.00	\$320,028.00	\$1,170,139.00
3980	Impuesto sobre nóminas y otros que se deriven de una relación la	\$1,490,167.00	\$0.00	\$1,490,167.00	\$320,028.00	\$320,028.00	\$320,028.00	\$320,028.00	\$1,170,139.00
3981	Impuesto sobre nóminas y otros que se deriven de una relación la	\$1,490,167.00	\$0.00	\$1,490,167.00	\$320,028.00	\$320,028.00	\$320,028.00	\$320,028.00	\$1,170,139.00
RECURSOS ESTATALES		\$23,744,707.00	\$0.00	\$23,744,707.00	\$9,348,155.61	\$9,348,155.61	\$9,348,155.61	\$9,348,155.61	\$14,396,551.39
F RECURSOS FEDERALES									
1000	SERVICIOS PERSONALES	\$22,010,013.00	\$0.00	\$22,010,013.00	\$7,294,048.71	\$7,294,048.71	\$7,294,048.71	\$7,294,048.71	\$14,715,964.29
1100	REMUNERACIONES AL PERSONAL DE CARÁCTER PERMANE	\$12,851,438.60	\$0.00	\$12,851,438.60	\$5,282,337.29	\$5,282,337.29	\$5,282,337.29	\$5,282,337.29	\$7,569,101.31
1130	Sueldos base al personal permanente	\$12,851,438.60	\$0.00	\$12,851,438.60	\$5,282,337.29	\$5,282,337.29	\$5,282,337.29	\$5,282,337.29	\$7,569,101.31

Ejercicio del Presupuesto		Egresos					Egresos	Egresos	Egresos	Egresos	Subejercicio
		Aprobado Al	Ampliaciones /	Egresos	Egresos	Egresos	Ejercido	Pagado	Subejercicio		
		31/12/2024	(Reducciones)	Modificado	Comprometido	Devengado					
1131	Sueldos base al personal administrativo	\$6,425,719.30	\$0.00	\$6,425,719.30	\$3,301,520.44	\$3,301,520.44	\$3,301,520.44	\$3,301,520.44	\$3,124,198.86		
1132	Sueldo base al personal docente	\$6,425,719.30	\$0.00	\$6,425,719.30	\$1,980,816.85	\$1,980,816.85	\$1,980,816.85	\$1,980,816.85	\$4,444,902.45		
1300	REMUNERACIONES ADICIONALES Y ESPECIALES	\$2,163,219.00	\$0.00	\$2,163,219.00	\$693,949.31	\$693,949.31	\$693,949.31	\$693,949.31	\$1,469,269.69		
1320	Primas de vacaciones, dominical y gratificación de fin de año	\$2,163,219.00	\$0.00	\$2,163,219.00	\$693,949.31	\$693,949.31	\$693,949.31	\$693,949.31	\$1,469,269.69		
1321	Primas de vacaciones	\$811,207.00	\$0.00	\$811,207.00	\$693,949.31	\$693,949.31	\$693,949.31	\$693,949.31	\$117,257.69		
1323	Gratificación de fin de año (aguiñado)	\$1,352,012.00	\$0.00	\$1,352,012.00	\$0.00	\$0.00	\$0.00	\$0.00	\$1,352,012.00		
1400	SEGURIDAD SOCIAL	\$4,417,858.00	\$0.00	\$4,417,858.00	\$1,025,406.22	\$1,025,406.22	\$1,025,406.22	\$1,025,406.22	\$3,392,451.78		
1410	Aportaciones de seguridad social	\$2,347,346.00	\$0.00	\$2,347,346.00	\$596,168.88	\$596,168.88	\$596,168.88	\$596,168.88	\$1,751,177.12		
1411	Aportaciones de seguridad social	\$2,347,346.00	\$0.00	\$2,347,346.00	\$596,168.88	\$596,168.88	\$596,168.88	\$596,168.88	\$1,751,177.12		
1420	Aportaciones a fondos de vivienda	\$1,140,701.00	\$0.00	\$1,140,701.00	\$161,359.53	\$161,359.53	\$161,359.53	\$161,359.53	\$979,341.47		
1421	Aportaciones a fondos de vivienda	\$1,140,701.00	\$0.00	\$1,140,701.00	\$161,359.53	\$161,359.53	\$161,359.53	\$161,359.53	\$979,341.47		
1430	Aportaciones al sistema para el retiro	\$929,811.00	\$0.00	\$929,811.00	\$267,877.81	\$267,877.81	\$267,877.81	\$267,877.81	\$661,933.19		
1431	Aportaciones al sistema para el retiro	\$929,811.00	\$0.00	\$929,811.00	\$267,877.81	\$267,877.81	\$267,877.81	\$267,877.81	\$661,933.19		
1500	OTRAS PRESTACIONES SOCIALES Y ECONÓMICAS	\$2,176,676.40	\$0.00	\$2,176,676.40	\$292,355.89	\$292,355.89	\$292,355.89	\$292,355.89	\$1,884,320.51		
1540	Prestaciones contractuales	\$2,176,676.40	\$0.00	\$2,176,676.40	\$292,355.89	\$292,355.89	\$292,355.89	\$292,355.89	\$1,884,320.51		
1541	Despensa	\$1,761,434.40	\$0.00	\$1,761,434.40	\$243,890.52	\$243,890.52	\$243,890.52	\$243,890.52	\$1,517,543.88		
1542	Material didáctico	\$415,242.00	\$0.00	\$415,242.00	\$48,465.37	\$48,465.37	\$48,465.37	\$48,465.37	\$366,776.63		
1700	PAGO DE ESTÍMULOS A SERVIDORES PÚBLICOS	\$400,821.00	\$0.00	\$400,821.00	\$0.00	\$0.00	\$0.00	\$0.00	\$400,821.00		
1710	Estímulos	\$400,821.00	\$0.00	\$400,821.00	\$0.00	\$0.00	\$0.00	\$0.00	\$400,821.00		
1711	Estímulos	\$400,821.00	\$0.00	\$400,821.00	\$0.00	\$0.00	\$0.00	\$0.00	\$400,821.00		
3000	SERVICIOS GENERALES	\$1,734,694.00	\$0.00	\$1,734,694.00	\$1,733,159.00	\$1,733,159.00	\$1,733,159.00	\$1,733,159.00	\$1,535.00		
3100	SERVICIOS BÁSICOS	\$267,687.00	\$0.00	\$267,687.00	\$501,239.00	\$501,239.00	\$501,239.00	\$501,239.00	-\$233,652.00		
3110	Energía eléctrica	\$267,687.00	\$0.00	\$267,687.00	\$501,239.00	\$501,239.00	\$501,239.00	\$501,239.00	-\$233,652.00		
3111	Energía eléctrica	\$267,687.00	\$0.00	\$267,687.00	\$501,239.00	\$501,239.00	\$501,239.00	\$501,239.00	-\$233,652.00		
3300	SERVICIOS PROFESIONALES, CIENTÍFICOS, TÉCNICOS Y OTF	\$903,007.00	\$0.00	\$903,007.00	\$480,240.00	\$480,240.00	\$480,240.00	\$480,240.00	\$422,767.00		
3380	Servicios de vigilancia	\$903,007.00	\$0.00	\$903,007.00	\$480,240.00	\$480,240.00	\$480,240.00	\$480,240.00	\$422,767.00		
3381	Servicios de vigilancia	\$903,007.00	\$0.00	\$903,007.00	\$480,240.00	\$480,240.00	\$480,240.00	\$480,240.00	\$422,767.00		
3500	SERVICIOS DE INSTALACIÓN, REPARACIÓN, MANTENIMIENTO	\$564,000.00	\$0.00	\$564,000.00	\$751,680.00	\$751,680.00	\$751,680.00	\$751,680.00	-\$187,680.00		
3580	Servicios de limpieza y manejo de desechos	\$564,000.00	\$0.00	\$564,000.00	\$751,680.00	\$751,680.00	\$751,680.00	\$751,680.00	-\$187,680.00		
3581	Servicios de limpieza y manejo de desechos	\$564,000.00	\$0.00	\$564,000.00	\$751,680.00	\$751,680.00	\$751,680.00	\$751,680.00	-\$187,680.00		
RECURSOS FEDERALES		\$23,744,707.00	\$0.00	\$23,744,707.00	\$9,027,207.71	\$9,027,207.71	\$9,027,207.71	\$9,027,207.71	\$14,717,499.29		

Ejercicio del Presupuesto		Egresos					Egresos	Egresos	Egresos	Egresos	Egresos	Egresos	Egresos
		Aprobado Al	Ampliaciones /	Egresos	Egresos	Egresos	Devengado	Ejercido	Pagado	Subejercicio			
		31/12/2024	(Reducciones)	Modificado	Comprometido	Devengado	Ejercido	Pagado	Subejercicio				
2000	MATERIALES Y SUMINISTROS	\$3,073,665.13	\$48,956.82	\$3,122,621.95	\$1,221,006.00	\$1,221,006.00	\$1,221,006.00	\$1,221,006.00	\$1,221,006.00	\$1,901,615.95			
2100	MATERIALES DE ADMINISTRACIÓN, EMISIÓN DE DOCUMENTI	\$803,133.96	\$48,956.82	\$852,090.78	\$291,719.32	\$291,719.32	\$291,719.32	\$291,719.32	\$291,719.32	\$660,371.46			
2110	Materiales, útiles y equipos menores de oficina	\$96,015.00	\$48,956.82	\$144,971.82	\$81,663.33	\$81,663.33	\$81,663.33	\$81,663.33	\$81,663.33	\$63,308.49			
2111	Materiales, útiles y equipos menores de oficina	\$96,015.00	\$48,956.82	\$144,971.82	\$81,663.33	\$81,663.33	\$81,663.33	\$81,663.33	\$81,663.33	\$63,308.49			
2120	Materiales y útiles de impresión y reproducción	\$27,600.00	\$0.00	\$27,600.00	\$3,144.00	\$3,144.00	\$3,144.00	\$3,144.00	\$3,144.00	\$24,456.00			
2121	Materiales y útiles de impresión y reproducción	\$27,600.00	\$0.00	\$27,600.00	\$3,144.00	\$3,144.00	\$3,144.00	\$3,144.00	\$3,144.00	\$24,456.00			
2130	Material estadístico y geográfico	\$500.00	\$0.00	\$500.00	\$0.00	\$0.00	\$0.00	\$0.00	\$0.00	\$500.00			
2131	Material estadístico y geográfico	\$500.00	\$0.00	\$500.00	\$0.00	\$0.00	\$0.00	\$0.00	\$0.00	\$500.00			
2140	Materiales, útiles y equipos menores de tecnologías de la informar	\$65,100.00	\$0.00	\$65,100.00	\$40,140.00	\$40,140.00	\$40,140.00	\$40,140.00	\$40,140.00	\$24,960.00			
2141	Materiales, útiles y equipos menores de tecnologías de la informar	\$65,100.00	\$0.00	\$65,100.00	\$40,140.00	\$40,140.00	\$40,140.00	\$40,140.00	\$40,140.00	\$24,960.00			
2150	Material impreso e información digital	\$509,030.56	\$0.00	\$509,030.56	\$88,753.15	\$88,753.15	\$88,753.15	\$88,753.15	\$88,753.15	\$420,277.41			
2151	Material impreso e información digital	\$509,030.56	\$0.00	\$509,030.56	\$88,753.15	\$88,753.15	\$88,753.15	\$88,753.15	\$88,753.15	\$420,277.41			
2160	Material de limpieza	\$57,000.00	\$0.00	\$57,000.00	\$60,826.00	\$60,826.00	\$60,826.00	\$60,826.00	\$60,826.00	-\$3,626.00			
2161	Material de limpieza	\$57,000.00	\$0.00	\$57,000.00	\$60,826.00	\$60,826.00	\$60,826.00	\$60,826.00	\$60,826.00	-\$3,626.00			
2170	Materiales y útiles de enseñanza	\$42,698.40	\$0.00	\$42,698.40	\$14,002.84	\$14,002.84	\$14,002.84	\$14,002.84	\$14,002.84	\$28,695.56			
2171	Materiales y útiles de enseñanza	\$42,698.40	\$0.00	\$42,698.40	\$14,002.84	\$14,002.84	\$14,002.84	\$14,002.84	\$14,002.84	\$28,695.56			
2180	Materiales para el registro e identificación de bienes y personas	\$5,190.00	\$0.00	\$5,190.00	\$3,190.00	\$3,190.00	\$3,190.00	\$3,190.00	\$3,190.00	\$2,000.00			
2181	Materiales para el registro e identificación de bienes y personas	\$5,190.00	\$0.00	\$5,190.00	\$3,190.00	\$3,190.00	\$3,190.00	\$3,190.00	\$3,190.00	\$2,000.00			
2200	ALIMENTOS Y UTENSILIOS	\$487,022.20	\$0.00	\$487,022.20	\$127,622.23	\$127,622.23	\$127,622.23	\$127,622.23	\$127,622.23	\$359,399.97			
2210	Productos alimenticios para personas	\$438,922.20	\$0.00	\$438,922.20	\$127,622.23	\$127,622.23	\$127,622.23	\$127,622.23	\$127,622.23	\$311,299.97			
2211	Productos alimenticios para personas	\$438,922.20	\$0.00	\$438,922.20	\$127,622.23	\$127,622.23	\$127,622.23	\$127,622.23	\$127,622.23	\$311,299.97			
2230	Utensilios para el servicio de alimentación	\$48,100.00	\$0.00	\$48,100.00	\$0.00	\$0.00	\$0.00	\$0.00	\$0.00	\$48,100.00			
2231	Utensilios para el servicio de alimentación	\$48,100.00	\$0.00	\$48,100.00	\$0.00	\$0.00	\$0.00	\$0.00	\$0.00	\$48,100.00			
2300	MATERIAS PRIMAS Y MATERIALES DE PRODUCCIÓN Y COME	\$51,600.05	\$0.00	\$51,600.05	\$46,370.80	\$46,370.80	\$46,370.80	\$46,370.80	\$46,370.80	\$5,229.25			
2310	Productos alimenticios, agropecuarios y forestales adquiridos com	\$51,600.05	\$0.00	\$51,600.05	\$46,370.80	\$46,370.80	\$46,370.80	\$46,370.80	\$46,370.80	\$5,229.25			
2311	Productos alimenticios, agropecuarios y forestales adquiridos com	\$51,600.05	\$0.00	\$51,600.05	\$46,370.80	\$46,370.80	\$46,370.80	\$46,370.80	\$46,370.80	\$5,229.25			
2400	MATERIALES Y ARTÍCULOS DE CONSTRUCCIÓN Y DE REPAR	\$592,889.75	\$0.00	\$592,889.75	\$147,369.46	\$147,369.46	\$147,369.46	\$147,369.46	\$147,369.46	\$445,520.29			
2410	Productos minerales no metálicos	\$25,000.00	\$0.00	\$25,000.00	\$0.00	\$0.00	\$0.00	\$0.00	\$0.00	\$25,000.00			
2411	Productos minerales no metálicos	\$25,000.00	\$0.00	\$25,000.00	\$0.00	\$0.00	\$0.00	\$0.00	\$0.00	\$25,000.00			
2420	Cemento y productos de concreto	\$40,000.00	\$0.00	\$40,000.00	\$0.00	\$0.00	\$0.00	\$0.00	\$0.00	\$40,000.00			

Ejercicio del Presupuesto		Egresos					Egresos	Egresos	Egresos	Egresos	Egresos	Egresos	Egresos	Egresos
		Aprobado Al	Ampliaciones /	Egresos	Egresos	Egresos	Egresos	Egresos	Egresos	Egresos	Egresos	Egresos	Egresos	Egresos
		31/12/2024	(Reducciones)	Modificado	Comprometido	Devengado	Ejercido	Pagado	Subejercicio					
2421	Cemento y productos de concreto	\$40,000.00	\$0.00	\$40,000.00	\$0.00	\$0.00	\$0.00	\$0.00	\$40,000.00	\$0.00	\$0.00	\$0.00	\$0.00	\$40,000.00
2430	Cal, yeso y productos de yeso	\$16,000.00	\$0.00	\$16,000.00	\$0.00	\$0.00	\$0.00	\$0.00	\$16,000.00	\$0.00	\$0.00	\$0.00	\$0.00	\$16,000.00
2431	Cal, yeso y productos de yeso	\$16,000.00	\$0.00	\$16,000.00	\$0.00	\$0.00	\$0.00	\$0.00	\$16,000.00	\$0.00	\$0.00	\$0.00	\$0.00	\$16,000.00
2440	Madera y productos de madera	\$10,000.00	\$0.00	\$10,000.00	\$0.00	\$0.00	\$0.00	\$0.00	\$10,000.00	\$0.00	\$0.00	\$0.00	\$0.00	\$10,000.00
2441	Madera y productos de madera	\$10,000.00	\$0.00	\$10,000.00	\$0.00	\$0.00	\$0.00	\$0.00	\$10,000.00	\$0.00	\$0.00	\$0.00	\$0.00	\$10,000.00
2450	Vidrio y productos de vidrio	\$20,000.00	\$0.00	\$20,000.00	\$0.00	\$0.00	\$0.00	\$0.00	\$20,000.00	\$0.00	\$0.00	\$0.00	\$0.00	\$20,000.00
2451	Vidrio y productos de vidrio	\$20,000.00	\$0.00	\$20,000.00	\$0.00	\$0.00	\$0.00	\$0.00	\$20,000.00	\$0.00	\$0.00	\$0.00	\$0.00	\$20,000.00
2460	Material eléctrico y electrónico	\$188,200.00	\$0.00	\$188,200.00	\$4,535.77	\$4,535.77	\$4,535.77	\$4,535.77	\$188,200.00	\$4,535.77	\$4,535.77	\$4,535.77	\$4,535.77	\$188,200.00
2461	Material eléctrico y electrónico	\$188,200.00	\$0.00	\$188,200.00	\$4,535.77	\$4,535.77	\$4,535.77	\$4,535.77	\$188,200.00	\$4,535.77	\$4,535.77	\$4,535.77	\$4,535.77	\$188,200.00
2470	Artículos metálicos para la construcción	\$101,500.00	\$0.00	\$101,500.00	\$27,431.05	\$27,431.05	\$27,431.05	\$27,431.05	\$101,500.00	\$27,431.05	\$27,431.05	\$27,431.05	\$27,431.05	\$74,068.95
2471	Artículos metálicos para la construcción	\$101,500.00	\$0.00	\$101,500.00	\$27,431.05	\$27,431.05	\$27,431.05	\$27,431.05	\$101,500.00	\$27,431.05	\$27,431.05	\$27,431.05	\$27,431.05	\$74,068.95
2480	Materiales complementarios	\$4,519.00	\$0.00	\$4,519.00	\$2,200.00	\$2,200.00	\$2,200.00	\$2,200.00	\$4,519.00	\$2,200.00	\$2,200.00	\$2,200.00	\$2,200.00	\$2,319.00
2481	Materiales complementarios	\$4,519.00	\$0.00	\$4,519.00	\$2,200.00	\$2,200.00	\$2,200.00	\$2,200.00	\$4,519.00	\$2,200.00	\$2,200.00	\$2,200.00	\$2,200.00	\$2,319.00
2490	Otros materiales y artículos de construcción y reparación	\$187,670.75	\$0.00	\$187,670.75	\$113,202.64	\$113,202.64	\$113,202.64	\$113,202.64	\$187,670.75	\$113,202.64	\$113,202.64	\$113,202.64	\$113,202.64	\$74,468.11
2491	Otros materiales y artículos de construcción y reparación	\$187,670.75	\$0.00	\$187,670.75	\$113,202.64	\$113,202.64	\$113,202.64	\$113,202.64	\$187,670.75	\$113,202.64	\$113,202.64	\$113,202.64	\$113,202.64	\$74,468.11
2500	PRODUCTOS QUÍMICOS, FARMACÉUTICOS Y DE LABORATORIO	\$121,281.66	\$0.00	\$121,281.66	\$43,818.61	\$43,818.61	\$43,818.61	\$43,818.61	\$121,281.66	\$43,818.61	\$43,818.61	\$43,818.61	\$43,818.61	\$77,463.05
2510	Productos químicos básicos	\$15,000.00	\$0.00	\$15,000.00	\$0.00	\$0.00	\$0.00	\$0.00	\$15,000.00	\$0.00	\$0.00	\$0.00	\$0.00	\$15,000.00
2511	Productos químicos básicos	\$15,000.00	\$0.00	\$15,000.00	\$0.00	\$0.00	\$0.00	\$0.00	\$15,000.00	\$0.00	\$0.00	\$0.00	\$0.00	\$15,000.00
2520	Fertilizantes, pesticidas y otros agroquímicos	\$18,530.00	\$0.00	\$18,530.00	\$10,530.00	\$10,530.00	\$10,530.00	\$10,530.00	\$18,530.00	\$10,530.00	\$10,530.00	\$10,530.00	\$10,530.00	\$8,000.00
2521	Fertilizantes, pesticidas y otros agroquímicos	\$18,530.00	\$0.00	\$18,530.00	\$10,530.00	\$10,530.00	\$10,530.00	\$10,530.00	\$18,530.00	\$10,530.00	\$10,530.00	\$10,530.00	\$10,530.00	\$8,000.00
2530	Medicinas y productos farmacéuticos	\$9,100.00	\$0.00	\$9,100.00	\$8,955.93	\$8,955.93	\$8,955.93	\$8,955.93	\$9,100.00	\$8,955.93	\$8,955.93	\$8,955.93	\$8,955.93	\$144.07
2531	Medicinas y productos farmacéuticos	\$9,100.00	\$0.00	\$9,100.00	\$8,955.93	\$8,955.93	\$8,955.93	\$8,955.93	\$9,100.00	\$8,955.93	\$8,955.93	\$8,955.93	\$8,955.93	\$144.07
2540	Materiales, accesorios y suministros médicos	\$500.00	\$0.00	\$500.00	\$0.00	\$0.00	\$0.00	\$0.00	\$500.00	\$0.00	\$0.00	\$0.00	\$0.00	\$500.00
2541	Materiales, accesorios y suministros médicos	\$500.00	\$0.00	\$500.00	\$0.00	\$0.00	\$0.00	\$0.00	\$500.00	\$0.00	\$0.00	\$0.00	\$0.00	\$500.00
2550	Materiales, accesorios y suministros de laboratorio	\$31,460.00	\$0.00	\$31,460.00	\$5,594.00	\$5,594.00	\$5,594.00	\$5,594.00	\$31,460.00	\$5,594.00	\$5,594.00	\$5,594.00	\$5,594.00	\$25,866.00
2551	Materiales, accesorios y suministros de laboratorio	\$31,460.00	\$0.00	\$31,460.00	\$5,594.00	\$5,594.00	\$5,594.00	\$5,594.00	\$31,460.00	\$5,594.00	\$5,594.00	\$5,594.00	\$5,594.00	\$25,866.00
2560	Fibras sintéticas, hules, plásticos y derivados	\$46,691.66	\$0.00	\$46,691.66	\$18,738.68	\$18,738.68	\$18,738.68	\$18,738.68	\$46,691.66	\$18,738.68	\$18,738.68	\$18,738.68	\$18,738.68	\$27,952.98
2561	Fibras sintéticas, hules, plásticos y derivados	\$46,691.66	\$0.00	\$46,691.66	\$18,738.68	\$18,738.68	\$18,738.68	\$18,738.68	\$46,691.66	\$18,738.68	\$18,738.68	\$18,738.68	\$18,738.68	\$27,952.98
2600	COMBUSTIBLES, LUBRICANTES Y ADITIVOS	\$445,541.43	\$0.00	\$445,541.43	\$366,033.71	\$366,033.71	\$366,033.71	\$366,033.71	\$445,541.43	\$366,033.71	\$366,033.71	\$366,033.71	\$366,033.71	\$79,507.72
2610	Combustibles, lubricantes y aditivos	\$445,541.43	\$0.00	\$445,541.43	\$366,033.71	\$366,033.71	\$366,033.71	\$366,033.71	\$445,541.43	\$366,033.71	\$366,033.71	\$366,033.71	\$366,033.71	\$79,507.72
2611	Combustibles, lubricantes y aditivos	\$445,541.43	\$0.00	\$445,541.43	\$366,033.71	\$366,033.71	\$366,033.71	\$366,033.71	\$445,541.43	\$366,033.71	\$366,033.71	\$366,033.71	\$366,033.71	\$79,507.72
2700	VESTUARIO, BLANCOS, PRENDAS DE PROTECCIÓN Y ARTÍCULO	\$322,956.00	\$0.00	\$322,956.00	\$139,513.19	\$139,513.19	\$139,513.19	\$139,513.19	\$322,956.00	\$139,513.19	\$139,513.19	\$139,513.19	\$139,513.19	\$183,442.81

Ejercicio del Presupuesto		Egresos					Egresos			Egresos		
		Aprobado Al	Ampliaciones /	Egresos	Egresos	Egresos	Devengado	Ejercido	Pagado	Subejercicio		
		31/12/2024	(Reducciones)	Modificado	Comprometido	Modificado						
2710	Vestuario y uniformes	\$132,000.00	\$0.00	\$132,000.00	\$3,987.20	\$3,987.20	\$3,987.20	\$3,987.20	\$3,987.20	\$128,012.80		
2711	Vestuario y uniformes	\$132,000.00	\$0.00	\$132,000.00	\$3,987.20	\$3,987.20	\$3,987.20	\$3,987.20	\$3,987.20	\$128,012.80		
2720	Prendas de seguridad y protección personal	\$9,956.00	\$0.00	\$9,956.00	\$7,004.08	\$7,004.08	\$7,004.08	\$7,004.08	\$7,004.08	\$2,951.92		
2721	Prendas de seguridad y protección personal	\$9,956.00	\$0.00	\$9,956.00	\$7,004.08	\$7,004.08	\$7,004.08	\$7,004.08	\$7,004.08	\$2,951.92		
2730	Artículos deportivos	\$178,600.00	\$0.00	\$178,600.00	\$128,521.91	\$128,521.91	\$128,521.91	\$128,521.91	\$128,521.91	\$50,078.09		
2731	Artículos deportivos	\$178,600.00	\$0.00	\$178,600.00	\$128,521.91	\$128,521.91	\$128,521.91	\$128,521.91	\$128,521.91	\$50,078.09		
2740	Productos textiles	\$2,400.00	\$0.00	\$2,400.00	\$0.00	\$0.00	\$0.00	\$0.00	\$0.00	\$2,400.00		
2741	Productos textiles	\$2,400.00	\$0.00	\$2,400.00	\$0.00	\$0.00	\$0.00	\$0.00	\$0.00	\$2,400.00		
2900	HERRAMIENTAS, REFACCIONES Y ACCESORIOS MENORES	\$249,240.08	\$0.00	\$249,240.08	\$58,558.68	\$58,558.68	\$58,558.68	\$58,558.68	\$58,558.68	\$190,681.40		
2910	Herramientas menores	\$51,739.97	\$0.00	\$51,739.97	\$10,575.78	\$10,575.78	\$10,575.78	\$10,575.78	\$10,575.78	\$41,164.19		
2911	Herramientas menores	\$51,739.97	\$0.00	\$51,739.97	\$10,575.78	\$10,575.78	\$10,575.78	\$10,575.78	\$10,575.78	\$41,164.19		
2920	Refacciones y accesorios menores de edificios	\$50,000.00	\$0.00	\$50,000.00	\$9,083.89	\$9,083.89	\$9,083.89	\$9,083.89	\$9,083.89	\$40,916.11		
2921	Refacciones y accesorios menores de edificios	\$50,000.00	\$0.00	\$50,000.00	\$9,083.89	\$9,083.89	\$9,083.89	\$9,083.89	\$9,083.89	\$40,916.11		
2930	Refacciones y accesorios menores de mobiliario y equipo de admí	\$1,300.00	\$0.00	\$1,300.00	\$0.00	\$0.00	\$0.00	\$0.00	\$0.00	\$1,300.00		
2931	Refacciones y accesorios menores de mobiliario y equipo de admí	\$1,300.00	\$0.00	\$1,300.00	\$0.00	\$0.00	\$0.00	\$0.00	\$0.00	\$1,300.00		
2940	Refacciones y accesorios menores de equipo de cómputo y tecnol	\$83,700.11	\$0.00	\$83,700.11	\$750.00	\$750.00	\$750.00	\$750.00	\$750.00	\$82,950.11		
2941	Refacciones y accesorios menores de equipo de cómputo y tecnol	\$83,700.11	\$0.00	\$83,700.11	\$750.00	\$750.00	\$750.00	\$750.00	\$750.00	\$82,950.11		
2950	Refacciones y accesorios menores de equipo e instrumental médic	\$5,000.00	\$0.00	\$5,000.00	\$0.00	\$0.00	\$0.00	\$0.00	\$0.00	\$5,000.00		
2951	Refacciones y accesorios menores de equipo e instrumental médic	\$5,000.00	\$0.00	\$5,000.00	\$0.00	\$0.00	\$0.00	\$0.00	\$0.00	\$5,000.00		
2960	Refacciones y accesorios menores de equipo de transporte	\$20,000.00	\$0.00	\$20,000.00	\$38,149.01	\$38,149.01	\$38,149.01	\$38,149.01	\$38,149.01	-\$18,149.01		
2961	Refacciones y accesorios menores de equipo de transporte	\$20,000.00	\$0.00	\$20,000.00	\$38,149.01	\$38,149.01	\$38,149.01	\$38,149.01	\$38,149.01	-\$18,149.01		
2990	Refacciones y accesorios menores otros bienes muebles	\$37,500.00	\$0.00	\$37,500.00	\$0.00	\$0.00	\$0.00	\$0.00	\$0.00	\$37,500.00		
2991	Refacciones y accesorios menores otros bienes muebles	\$37,500.00	\$0.00	\$37,500.00	\$0.00	\$0.00	\$0.00	\$0.00	\$0.00	\$37,500.00		
3000	SERVICIOS GENERALES	\$4,565,934.87	\$49,999.98	\$4,615,934.85	\$2,499,520.29	\$2,499,520.29	\$2,499,520.29	\$2,499,520.29	\$2,499,520.29	\$2,116,414.56		
3100	SERVICIOS BÁSICOS	\$218,794.88	\$0.00	\$218,794.88	\$190,410.21	\$190,410.21	\$190,410.21	\$190,410.21	\$190,410.21	\$28,384.67		
3120	Gas	\$7,500.00	\$0.00	\$7,500.00	\$0.00	\$0.00	\$0.00	\$0.00	\$0.00	\$7,500.00		
3121	Gas	\$7,500.00	\$0.00	\$7,500.00	\$0.00	\$0.00	\$0.00	\$0.00	\$0.00	\$7,500.00		
3140	Telefonía tradicional	\$109,166.00	\$0.00	\$109,166.00	\$134,898.00	\$134,898.00	\$134,898.00	\$134,898.00	\$134,898.00	-\$25,732.00		
3141	Telefonía tradicional	\$109,166.00	\$0.00	\$109,166.00	\$134,898.00	\$134,898.00	\$134,898.00	\$134,898.00	\$134,898.00	-\$25,732.00		
3170	Servicios de acceso de Internet, redes y procesamiento de inform	\$90,000.00	\$0.00	\$90,000.00	\$49,494.98	\$49,494.98	\$49,494.98	\$49,494.98	\$49,494.98	\$40,505.02		
3171	Servicios de acceso de Internet, redes y procesamiento de inform	\$90,000.00	\$0.00	\$90,000.00	\$49,494.98	\$49,494.98	\$49,494.98	\$49,494.98	\$49,494.98	\$40,505.02		
3180	Servicios postales y telegráficos	\$12,128.88	\$0.00	\$12,128.88	\$6,017.23	\$6,017.23	\$6,017.23	\$6,017.23	\$6,017.23	\$6,111.65		

Ejercicio del Presupuesto	Egresos				Ampliaciones / (Reducciones)	Egresos				Egresos Pagado	Subejercicio
	Aprobado Al 31/12/2024	Modificado	Comprometido	Devengado		Ejercido	Ejercido	Ejercido	Ejercido		
3181 Servicios postales y telegráficos	\$12,128.88	\$12,128.88	\$6,017.23	\$6,017.23	\$0.00	\$6,017.23	\$6,017.23	\$6,017.23	\$6,017.23	\$6,111.65	
3200 SERVICIOS DE ARRENDAMIENTO	\$319,276.00	\$319,276.00	\$49,549.40	\$49,549.40	\$0.00	\$49,549.40	\$49,549.40	\$49,549.40	\$49,549.40	\$269,726.60	
3220 Arrendamiento de edificios	\$100.00	\$100.00	\$0.00	\$0.00	\$0.00	\$0.00	\$0.00	\$0.00	\$0.00	\$100.00	
3221 Arrendamiento de edificios	\$100.00	\$100.00	\$0.00	\$0.00	\$0.00	\$0.00	\$0.00	\$0.00	\$0.00	\$100.00	
3230 Arrendamiento de mobiliario y equipo de administración, educacio	\$65,566.00	\$65,566.00	\$1,856.00	\$1,856.00	\$0.00	\$1,856.00	\$1,856.00	\$1,856.00	\$1,856.00	\$63,710.00	
3231 Arrendamiento de mobiliario y equipo de administración, educacio	\$65,566.00	\$65,566.00	\$1,856.00	\$1,856.00	\$0.00	\$1,856.00	\$1,856.00	\$1,856.00	\$1,856.00	\$63,710.00	
3250 Arrendamiento de equipo de transporte	\$170,411.00	\$170,411.00	\$34,800.00	\$34,800.00	\$0.00	\$34,800.00	\$34,800.00	\$34,800.00	\$34,800.00	\$135,611.00	
3251 Arrendamiento de equipo de transporte	\$170,411.00	\$170,411.00	\$34,800.00	\$34,800.00	\$0.00	\$34,800.00	\$34,800.00	\$34,800.00	\$34,800.00	\$135,611.00	
3260 Arrendamiento de maquinaria, otros equipos y herramientas	\$9,000.00	\$9,000.00	\$8,932.00	\$8,932.00	\$0.00	\$8,932.00	\$8,932.00	\$8,932.00	\$8,932.00	\$68.00	
3261 Arrendamiento de maquinaria, otros equipos y herramientas	\$9,000.00	\$9,000.00	\$8,932.00	\$8,932.00	\$0.00	\$8,932.00	\$8,932.00	\$8,932.00	\$8,932.00	\$68.00	
3290 Otros arrendamientos	\$74,199.00	\$74,199.00	\$3,961.40	\$3,961.40	\$0.00	\$3,961.40	\$3,961.40	\$3,961.40	\$3,961.40	\$70,237.60	
3291 Otros arrendamientos	\$74,199.00	\$74,199.00	\$3,961.40	\$3,961.40	\$0.00	\$3,961.40	\$3,961.40	\$3,961.40	\$3,961.40	\$70,237.60	
3300 SERVICIOS PROFESIONALES, CIENTÍFICOS, TÉCNICOS Y OTF	\$1,591,003.03	\$1,591,003.03	\$871,602.93	\$871,602.93	\$0.00	\$871,602.93	\$871,602.93	\$871,602.93	\$871,602.93	\$719,400.10	
3310 Servicios legales, de contabilidad, auditoría y relacionados	\$128,156.00	\$128,156.00	\$137,546.54	\$137,546.54	\$0.00	\$137,546.54	\$137,546.54	\$137,546.54	\$137,546.54	-\$9,390.54	
3311 Servicios legales, de contabilidad, auditoría y relacionados	\$128,156.00	\$128,156.00	\$137,546.54	\$137,546.54	\$0.00	\$137,546.54	\$137,546.54	\$137,546.54	\$137,546.54	-\$9,390.54	
3320 Servicios de diseño, arquitectura, ingeniería y actividades relacio	\$30,000.00	\$30,000.00	\$0.00	\$0.00	\$0.00	\$0.00	\$0.00	\$0.00	\$0.00	\$30,000.00	
3321 Servicios de diseño, arquitectura, ingeniería y actividades relacio	\$30,000.00	\$30,000.00	\$0.00	\$0.00	\$0.00	\$0.00	\$0.00	\$0.00	\$0.00	\$30,000.00	
3330 Servicios de consultoría administrativa, procesos, técnica y en tec	\$46,800.00	\$46,800.00	\$69,600.00	\$69,600.00	\$0.00	\$69,600.00	\$69,600.00	\$69,600.00	\$69,600.00	-\$22,800.00	
3331 Servicios de consultoría administrativa, procesos, técnica y en tec	\$46,800.00	\$46,800.00	\$69,600.00	\$69,600.00	\$0.00	\$69,600.00	\$69,600.00	\$69,600.00	\$69,600.00	-\$22,800.00	
3340 Servicios de capacitación	\$706,380.00	\$706,380.00	\$651,290.39	\$651,290.39	\$0.00	\$651,290.39	\$651,290.39	\$651,290.39	\$651,290.39	\$55,089.61	
3341 Servicios de capacitación	\$706,380.00	\$706,380.00	\$651,290.39	\$651,290.39	\$0.00	\$651,290.39	\$651,290.39	\$651,290.39	\$651,290.39	\$55,089.61	
3350 Servicios de investigación científica y desarrollo	\$14,000.00	\$14,000.00	\$0.00	\$0.00	\$0.00	\$0.00	\$0.00	\$0.00	\$0.00	\$14,000.00	
3351 Servicios de investigación científica y desarrollo	\$14,000.00	\$14,000.00	\$0.00	\$0.00	\$0.00	\$0.00	\$0.00	\$0.00	\$0.00	\$14,000.00	
3360 Servicios de apoyo administrativo, traducción, fotocopiado e impre	\$55,967.03	\$55,967.03	\$13,166.00	\$13,166.00	\$0.00	\$13,166.00	\$13,166.00	\$13,166.00	\$13,166.00	\$42,801.03	
3361 Servicios de apoyo administrativo, fotocopiado e impresión	\$55,967.03	\$55,967.03	\$13,166.00	\$13,166.00	\$0.00	\$13,166.00	\$13,166.00	\$13,166.00	\$13,166.00	\$42,801.03	
3390 Servicios profesionales, científicos y técnicos integrales	\$609,700.00	\$609,700.00	\$0.00	\$0.00	\$0.00	\$0.00	\$0.00	\$0.00	\$0.00	\$609,700.00	
3391 Servicios profesionales, científicos y técnicos integrales	\$609,700.00	\$609,700.00	\$0.00	\$0.00	\$0.00	\$0.00	\$0.00	\$0.00	\$0.00	\$609,700.00	
3400 SERVICIOS FINANCIEROS, BANCARIOS Y COMERCIALES	\$122,138.17	\$122,138.17	\$52,501.69	\$52,501.69	\$0.00	\$52,501.69	\$52,501.69	\$52,501.69	\$52,501.69	\$69,636.48	
3410 Servicios financieros y bancarios	\$32,561.20	\$32,561.20	\$16,514.44	\$16,514.44	\$0.00	\$16,514.44	\$16,514.44	\$16,514.44	\$16,514.44	\$16,046.76	
3411 Servicios financieros y bancarios	\$32,561.20	\$32,561.20	\$16,514.44	\$16,514.44	\$0.00	\$16,514.44	\$16,514.44	\$16,514.44	\$16,514.44	\$16,046.76	
3450 Seguro de bienes patrimoniales	\$85,616.97	\$85,616.97	\$35,987.25	\$35,987.25	\$0.00	\$35,987.25	\$35,987.25	\$35,987.25	\$35,987.25	\$49,629.72	
3451 Seguro de bienes patrimoniales	\$85,616.97	\$85,616.97	\$35,987.25	\$35,987.25	\$0.00	\$35,987.25	\$35,987.25	\$35,987.25	\$35,987.25	\$49,629.72	

Ejercicio del Presupuesto		Egresos Aprobado Al 31/12/2024	Ampliaciones / (Reducciones)	Egresos Modificado	Egresos Comprometido	Egresos Devengado	Egresos Ejercido	Egresos Pagado	Subejercicio
3470	Fletes y maniobras	\$3,960.00	\$0.00	\$3,960.00	\$0.00	\$0.00	\$0.00	\$0.00	\$3,960.00
3471	Fletes y maniobras	\$3,960.00	\$0.00	\$3,960.00	\$0.00	\$0.00	\$0.00	\$0.00	\$3,960.00
3500	SERVICIOS DE INSTALACIÓN, REPARACIÓN, MANTENIMIENTO	\$324,715.00	\$0.00	\$324,715.00	\$280,370.98	\$280,370.98	\$280,370.98	\$280,370.98	\$44,344.02
3510	Conservación y mantenimiento menor de inmuebles	\$127,000.00	\$0.00	\$127,000.00	\$45,979.19	\$45,979.19	\$45,979.19	\$45,979.19	\$81,020.81
3511	Conservación y mantenimiento menor de inmuebles	\$127,000.00	\$0.00	\$127,000.00	\$45,979.19	\$45,979.19	\$45,979.19	\$45,979.19	\$81,020.81
3520	Instalación, reparación y mantenimiento de mobiliario y equipo de	\$1,000.00	\$0.00	\$1,000.00	\$0.00	\$0.00	\$0.00	\$0.00	\$1,000.00
3521	Instalación, reparación y mantenimiento de mobiliario y equipo de	\$1,000.00	\$0.00	\$1,000.00	\$0.00	\$0.00	\$0.00	\$0.00	\$1,000.00
3530	Instalación, reparación y mantenimiento de equipo de cómputo y t	\$30,100.00	\$0.00	\$30,100.00	\$0.00	\$0.00	\$0.00	\$0.00	\$30,100.00
3531	Instalación, reparación y mantenimiento de equipo de cómputo y t	\$30,100.00	\$0.00	\$30,100.00	\$0.00	\$0.00	\$0.00	\$0.00	\$30,100.00
3540	Instalación, reparación y mantenimiento de equipo e instrumental	\$500.00	\$0.00	\$500.00	\$0.00	\$0.00	\$0.00	\$0.00	\$500.00
3541	Instalación, reparación y mantenimiento de equipo e instrumental	\$500.00	\$0.00	\$500.00	\$0.00	\$0.00	\$0.00	\$0.00	\$500.00
3550	Reparación y mantenimiento de equipo de transporte	\$70,000.00	\$0.00	\$70,000.00	\$84,655.71	\$84,655.71	\$84,655.71	\$84,655.71	-\$14,655.71
3551	Reparación y mantenimiento de equipo de transporte	\$70,000.00	\$0.00	\$70,000.00	\$84,655.71	\$84,655.71	\$84,655.71	\$84,655.71	-\$14,655.71
3570	Instalación, reparación y mantenimiento de maquinaria, otros equi	\$34,724.00	\$0.00	\$34,724.00	\$145,986.00	\$145,986.00	\$145,986.00	\$145,986.00	-\$111,262.00
3571	Instalación, reparación y mantenimiento de maquinaria, otros equi	\$34,724.00	\$0.00	\$34,724.00	\$145,986.00	\$145,986.00	\$145,986.00	\$145,986.00	-\$111,262.00
3580	Servicios de limpieza y manejo de desechos	\$11,391.00	\$0.00	\$11,391.00	\$3,750.08	\$3,750.08	\$3,750.08	\$3,750.08	\$7,640.92
3581	Servicios de limpieza y manejo de desechos	\$11,391.00	\$0.00	\$11,391.00	\$3,750.08	\$3,750.08	\$3,750.08	\$3,750.08	\$7,640.92
3590	Servicios de jardinería y fumigación	\$50,000.00	\$0.00	\$50,000.00	\$0.00	\$0.00	\$0.00	\$0.00	\$50,000.00
3591	Servicios de jardinería y fumigación	\$50,000.00	\$0.00	\$50,000.00	\$0.00	\$0.00	\$0.00	\$0.00	\$50,000.00
3600	SERVICIOS DE COMUNICACIÓN SOCIAL Y PUBLICIDAD	\$111,134.97	\$0.00	\$111,134.97	\$101,216.76	\$101,216.76	\$101,216.76	\$101,216.76	\$9,918.21
3620	Difusión por radio, televisión y otros medios de mensajes comerci	\$95,134.97	\$0.00	\$95,134.97	\$101,216.76	\$101,216.76	\$101,216.76	\$101,216.76	-\$6,081.79
3621	Difusión por radio, televisión y otros medios de mensajes comerci	\$95,134.97	\$0.00	\$95,134.97	\$101,216.76	\$101,216.76	\$101,216.76	\$101,216.76	-\$6,081.79
3650	Servicios de la industria filmica, del sonido y del video	\$10,100.00	\$0.00	\$10,100.00	\$0.00	\$0.00	\$0.00	\$0.00	\$10,100.00
3651	Servicios de la industria filmica, del sonido y del video	\$10,100.00	\$0.00	\$10,100.00	\$0.00	\$0.00	\$0.00	\$0.00	\$10,100.00
3660	Servicio de creación y difusión de contenido exclusivamente a tra	\$5,900.00	\$0.00	\$5,900.00	\$0.00	\$0.00	\$0.00	\$0.00	\$5,900.00
3661	Servicio de creación y difusión de contenido exclusivamente a tra	\$5,900.00	\$0.00	\$5,900.00	\$0.00	\$0.00	\$0.00	\$0.00	\$5,900.00
3700	SERVICIOS DE TRASLADOS Y VIÁTICOS	\$1,014,979.24	\$49,999.98	\$1,064,979.22	\$257,032.48	\$257,032.48	\$257,032.48	\$257,032.48	\$807,946.74
3710	Pasajes aéreos	\$3,000.00	\$0.00	\$3,000.00	\$0.00	\$0.00	\$0.00	\$0.00	\$3,000.00
3711	Pasajes aéreos	\$3,000.00	\$0.00	\$3,000.00	\$0.00	\$0.00	\$0.00	\$0.00	\$3,000.00
3720	Pasajes terrestres	\$143,942.56	\$0.00	\$143,942.56	\$16,380.50	\$16,380.50	\$16,380.50	\$16,380.50	\$127,562.06
3721	Pasajes terrestres	\$143,942.56	\$0.00	\$143,942.56	\$16,380.50	\$16,380.50	\$16,380.50	\$16,380.50	\$127,562.06
3750	Viáticos en el país	\$739,809.68	\$0.00	\$739,809.68	\$224,411.98	\$224,411.98	\$224,411.98	\$224,411.98	\$515,397.70

Ejercicio del Presupuesto		Egresos					Egresos		Egresos		Egresos	
		Aprobado Al	Ampliaciones /	Egresos	Egresos	Egresos	Ejercido	Pagado	Subejercicio			
		31/12/2024	(Reducciones)	Modificado	Comprometido	Devengado						
3751	Viáticos en el país	\$739,809.68	\$0.00	\$739,809.68	\$224,411.98	\$224,411.98	\$224,411.98	\$224,411.98	\$515,397.70			
3780	Servicios integrales de traslado y viáticos	\$106,000.00	\$49,999.98	\$155,999.98	\$16,240.00	\$16,240.00	\$16,240.00	\$16,240.00	\$139,759.98			
3781	Servicios integrales de traslado y viáticos	\$106,000.00	\$49,999.98	\$155,999.98	\$16,240.00	\$16,240.00	\$16,240.00	\$16,240.00	\$139,759.98			
3790	Otros servicios de traslado y hospedaje	\$22,227.00	\$0.00	\$22,227.00	\$0.00	\$0.00	\$0.00	\$0.00	\$22,227.00			
3791	Otros servicios de traslado y hospedaje	\$22,227.00	\$0.00	\$22,227.00	\$0.00	\$0.00	\$0.00	\$0.00	\$22,227.00			
3800	SERVICIOS OFICIALES	\$615,175.12	\$0.00	\$615,175.12	\$301,681.78	\$301,681.78	\$301,681.78	\$301,681.78	\$313,493.34			
3820	Gastos de orden social y cultural	\$526,075.12	\$0.00	\$526,075.12	\$254,525.78	\$254,525.78	\$254,525.78	\$254,525.78	\$271,549.34			
3821	Gastos de orden social y cultural	\$526,075.12	\$0.00	\$526,075.12	\$254,525.78	\$254,525.78	\$254,525.78	\$254,525.78	\$271,549.34			
3830	Congresos y convenciones	\$89,100.00	\$0.00	\$89,100.00	\$47,156.00	\$47,156.00	\$47,156.00	\$47,156.00	\$41,944.00			
3831	Congresos y convenciones	\$89,100.00	\$0.00	\$89,100.00	\$47,156.00	\$47,156.00	\$47,156.00	\$47,156.00	\$41,944.00			
3900	OTROS SERVICIOS GENERALES	\$248,718.46	\$0.00	\$248,718.46	\$395,154.06	\$395,154.06	\$395,154.06	\$395,154.06	-\$146,435.60			
3920	Impuestos y derechos	\$81,703.00	\$0.00	\$81,703.00	\$140,154.00	\$140,154.00	\$140,154.00	\$140,154.00	-\$68,451.00			
3921	Impuestos y derechos	\$81,703.00	\$0.00	\$81,703.00	\$140,154.00	\$140,154.00	\$140,154.00	\$140,154.00	-\$68,451.00			
3950	Penas, multas, accesos y actualizaciones	\$13,165.00	\$0.00	\$13,165.00	\$19,047.12	\$19,047.12	\$19,047.12	\$19,047.12	-\$5,882.12			
3951	Penas, multas, accesos y actualizaciones	\$13,165.00	\$0.00	\$13,165.00	\$19,047.12	\$19,047.12	\$19,047.12	\$19,047.12	-\$5,882.12			
3990	Otros servicios generales	\$153,850.46	\$0.00	\$153,850.46	\$235,952.94	\$235,952.94	\$235,952.94	\$235,952.94	-\$82,102.48			
3991	Otros servicios generales	\$153,850.46	\$0.00	\$153,850.46	\$235,952.94	\$235,952.94	\$235,952.94	\$235,952.94	-\$82,102.48			
5000	BIENES MUEBLES, INMUEBLES E INTANGIBLES	\$60,400.00	\$0.00	\$60,400.00	\$75,969.99	\$75,969.99	\$75,969.99	\$75,969.99	-\$15,569.99			
5100	MOBILIARIO Y EQUIPO DE ADMINISTRACIÓN	\$50,400.00	\$0.00	\$50,400.00	\$50,400.00	\$50,400.00	\$50,400.00	\$50,400.00	\$0.00			
5150	Equipo de cómputo y de tecnologías de la información	\$50,400.00	\$0.00	\$50,400.00	\$50,400.00	\$50,400.00	\$50,400.00	\$50,400.00	\$0.00			
5151	Equipo de cómputo y de tecnología de la información	\$50,400.00	\$0.00	\$50,400.00	\$50,400.00	\$50,400.00	\$50,400.00	\$50,400.00	\$0.00			
5200	MOBILIARIO Y EQUIPO EDUCACIONAL Y RECREATIVO	\$10,000.00	\$0.00	\$10,000.00	\$25,569.99	\$25,569.99	\$25,569.99	\$25,569.99	-\$15,569.99			
5210	Equipos y aparatos audiovisuales	\$10,000.00	\$0.00	\$10,000.00	\$25,569.99	\$25,569.99	\$25,569.99	\$25,569.99	-\$15,569.99			
5211	Equipos y aparatos audiovisuales	\$10,000.00	\$0.00	\$10,000.00	\$25,569.99	\$25,569.99	\$25,569.99	\$25,569.99	-\$15,569.99			
RECURSOS PROPIOS		\$7,700,000.00	\$88,956.80	\$7,798,956.80	\$3,796,496.28	\$3,796,496.28	\$3,796,496.28	\$3,796,496.28	\$4,002,460.52			
Total Final		\$55,189,414.00	\$88,956.80	\$55,288,370.80	\$22,171,859.60	\$22,171,859.60	\$22,171,859.60	\$22,171,859.60	\$33,116,511.20			



INSTITUTO TECNOLÓGICO SUPERIOR DE RIO VERDE SAN LUIS POTOSÍ

Estado Analítico del Ejercicio del Presupuesto de Egresos por Fuente de Financiamiento Del 01/ene./2024 Al

Fecha y hora de Impresión 13/jul./2024 12:57 p. m.

Ejercicio del Presupuesto	Egresos		Egresos Modificado	Egresos Comprometido	Egresos Devengado	Egresos Ejercido	Egresos Pagado	Subejercicio
	Aprobado Al 31/12/2024 (Ampliaciones / Reducciones)							



Rosa Maria Martinez Robles
 LCDA. ROSA MARIA MARTINEZ ROBLES
 DIRECTORA GENERAL
 SECRETARIA DE EDUCACION PUBLICA
 INSTITUTO TECNOLÓGICO SUPERIOR DE RIOVERDE, S.L.P.
 C.C.T.24EIT00021



[Signature]
 C.P. NORMA SALAZAR FLORES
 ENC. SUBDIRECCIÓN DE SERVICIOS ADMINISTRATIVOS

INSTITUTO TECNOLÓGICO SUPERIOR DE RIO VERDE
Gasto por Categoría Programática
Del 1 de Enero al 30 de Junio de 2024

Concepto	Aprobado		Ampliaciones/ (Reducciones)		Egresos Modificado		Devengado		Pagado		Subejercicio	
	1	2	3 = (1 + 2)	4	5	6 = (3 + 4)						
Programas												
Subsidios: Sector Social y Privado o Entidades Federativas y Municipios												
Sujetos a Regías de Operación	55,189,414	197,914	55,387,328	22,171,860	22,171,860	33,215,468						
Otros Subsidios	0	0	0	0	0	0						
Desempeño de las Funciones												
Prestación de Servicios Públicos	55,189,414	197,914	55,387,328	22,171,860	22,171,860	33,215,468						
Provisión de Bienes Públicos	55,189,414	197,914	55,387,328	22,171,860	22,171,860	33,215,468						
Planeación, seguimiento y evaluación de políticas públicas	0	0	0	0	0	0						
Promoción y fomento	0	0	0	0	0	0						
Regulación y supervisión	0	0	0	0	0	0						
Funciones de las Fuerzas Armadas (Únicamente Gobierno Federal)	0	0	0	0	0	0						
Específicos	0	0	0	0	0	0						
Proyectos de Inversión	0	0	0	0	0	0						
Administrativos y de Apoyo												
Apoyo al proceso presupuestario y para mejorar la eficiencia institucional	0	0	0	0	0	0						
Apoyo a la función pública y al mejoramiento de la gestión	0	0	0	0	0	0						
Operaciones ajenas	0	0	0	0	0	0						
Compromisos												
Obligaciones de cumplimiento de resolución jurisdiccional	0	0	0	0	0	0						
Desastres Naturales	0	0	0	0	0	0						
Obligaciones												
Pensiones y jubilaciones	0	0	0	0	0	0						
Aportaciones a la seguridad social	0	0	0	0	0	0						
Aportaciones a fondos de estabilización	0	0	0	0	0	0						
Aportaciones a fondos de inversión y reestructura de pensiones	0	0	0	0	0	0						
Programas de Gasto Federalizado (Gobierno Federal)												
Gasto Federalizado	0	0	0	0	0	0						
Participaciones a entidades federativas y municipios	0	0	0	0	0	0						
Costo financiero, deuda o apoyos a deudores y ahorradores de la banca	0	0	0	0	0	0						
Adeudos de ejercicios fiscales anteriores	0	0	0	0	0	0						
Total del Gasto	55,189,414	197,914	55,387,328	22,171,860	22,171,860	33,215,468						

Rosa María Martínez Robles
 CDA. ROSA MARÍA MARTÍNEZ ROBLES
 DIRECTORA GENERAL
 SECRETARÍA DE EDUCACIÓN PÚBLICA
 INSTITUTO TECNOLÓGICO SUPERIOR DE RIOVERDE, S.L.P.
 C.C.T.24EIT00021



INSTITUTO TECNOLÓGICO SUPERIOR DE RIOVERDE, S.L.P.

PROGRAMAS Y PROYECTOS DE INVERSIÓN
DEL 01 AL 30 DE JUNIO 2024



El Instituto Tecnológico Superior de Rioverde no cuenta con programas y proyectos de inversión en el periodo informado.



SECRETARÍA DE EDUCACIÓN
PÚBLICA
INSTITUTO TECNOLÓGICO
SUPERIOR
DE RIOVERDE, S.L.P.
C.C.T.24EIT00021

Rosa Maria Martinez Robles

MTRA. ROSA MARIA MARTINEZ ROBLES
DIRECTORA GENERAL



Norma Salazar Flores

C.P. NORMA SALAZAR FLORES
SUBDIRECCION DE SERVICIOS ADMINISTRATIVOS



Blanca Estela Perez Aguilar

ING. BLANCA ESTELA PEREZ AGUILAR
JEFA DE RECURSOS FINANCIEROS

INSTITUTO TECNOLÓGICO
SUPERIOR DE RIOVERDE

INSTITUTO TECNOLOGICO SUPERIOR DE RIO VERDE
Informe sobre Pasivos Contingentes
Del 1 de Enero al 30 de Junio de 2024
(Cifras en Pesos)

En cumplimiento a lo dispuesto en los artículos 46, Fracción I, Inciso f) y 52 de la Ley General de Contabilidad Gubernamental y de conformidad con lo establecido en el Capítulo VII, Numeral II, Inciso h) del Manual de Contabilidad Gubernamental emitido por el CONAC, el Ente Público informa lo siguiente:

Cuenta	Concepto	Importe
SIN INFORMACION QUE REVELAR		
TOTAL		<hr/> <hr/>

Bajo protesta de decir verdad declaramos que los Estados Financieros y sus notas, son razonablemente correctos y son responsabilidad del emisor.

INSTITUTO TECNOLOGICO SUPERIOR DE RIO VERDE
Endeudamiento Neto
 Del 1 de Enero al 30 de Junio de 2024

Identificación de Crédito o Instrumento	Contratación / Colocación	Amortización	Endeudamiento Neto
	A	B	C = A - B
Créditos Bancarios			
			0
			0
			0
			0
			0
			0
			0
			0
			0
			0
			0
Total Créditos Bancarios	0	0	0
Otros Instrumentos de Deuda			
			0
			0
			0
			0
			0
			0
			0
			0
			0
			0
			0
Total Otros Instrumentos de Deuda	0	0	0
TOTAL	0	0	0

Rosa María Martínez Robles
 LCDA. ROSA MARÍA MARTÍNEZ ROBLES EDUCACION
 DIRECTORA GENERAL PUBLICA
 INSTITUTO TECNOLOGICO
 SUPERIOR
 DE RIOVERDE, S.L.P.
 C.C.T.24EIT00021

Norma Salazar Flores
 C.P. NORMA SALAZAR FLORES
 ENC. SUBDIRECCION DE SERVICIOS ADMINISTRATIVOS



INSTITUTO TECNOLÓGICO SUPERIOR DE RIO VERDE
Indicadores de Postura Fiscal
Del 1 de Enero al 30 de Junio de 2024
(Cifras en pesos)

Concepto	Estimado/Aprobado	Devengado	Recaudado/Pagado
I. Ingresos Presupuestarios	55,189,414	27,655,436	27,655,436
1. Ingresos del Gobierno de la Entidad Federativa	0	0	0
2. Ingresos del Sector Paraestatal	55,189,414	27,655,436	27,655,436
II. Egresos Presupuestarios	55,189,414	22,171,860	22,171,860
3. Egresos del Gobierno de la Entidad Federativa	0	0	0
4. Egresos del Sector Paraestatal	55,189,414	22,171,860	22,171,860
III. Balance Presupuestario (Superávit o Déficit) (III = I - II)	0	5,483,576	5,483,576

Concepto	Estimado/Aprobado	Devengado	Recaudado/Pagado
III. Balance presupuestario (Superávit o Déficit)	0	5,483,576	5,483,576
IV. Intereses, Comisiones y Gastos de la Deuda	0	0	0
V. Balance Primario (Superávit o Déficit) (V= III + IV)	0	5,483,576	5,483,576

Concepto	Estimado/Aprobado	Devengado	Recaudado/Pagado
A. Financiamiento	0	0	0
B. Amortización de la deuda	0	0	0
C. Financiamiento Neto	0	0	0



Rosa María Martínez Robles
 LCDA. ROSA MARIA MARTINEZ ROBLES
 DIRECTORA GENERAL
 SECRETARÍA DE EDUCACIÓN PÚBLICA
 INSTITUTO TECNOLÓGICO SUPERIOR
 DE RIOVERDE, S.L.P.
 C.C.T.24EIT00021

Norma Salazar Flores
 C.P. NORMA SALAZAR FLORES
 ENC. SUBDIRECCION DE SERVICIOS



INSTITUTO TECNOLÓGICO SUPERIOR DE RIO VERDE SAN LUIS POTOSÍ

LIBRO DE INVENTARIOS DE BIENES MUEBLES E INMUEBLES

Usu: CESAR.RL

Rep: rpt.LibroInventariosBienesMueblesInmuebles

Al 30 DE JUNIO DE 2024
(CIFRAS EN PESOS Y CENTAVOS)

(1)

Fecha y hora de Impresión | 13/jul./2024
12:51 p. m.

CÓDIGO (2)	SUBCUENTA/PARTIDA GENÉRICA (3)	CANTIDAD (4)*	UNIDAD DE MEDIDA (5)*	COSTO UNITARIO (6)*	MONTO (\$) (7)
1.2.3.0	BIENES INMUEBLES, INFRAESTRUCTURA Y CONSTRUCCIONES EN PROCESO				42,417,686.77
1.2.3.1	TERRENOS				0.00
1.2.3.2	VIVIENDAS				0.00
1.2.3.3	EDIFICIOS NO HABITACIONALES				42,417,686.77
1.2.3.9	OTROS BIENES INMUEBLES				0.00
1.2.4.0	BIENES MUEBLES				31,950,881.15
1.2.4.1	MOBILIARIO Y EQUIPO DE ADMINISTRACIÓN				11,525,422.98
1.2.4.1.1	Muebles de Oficina y Estantería				2,553,720.20
1.2.4.1.2	Muebles, Excepto de Oficina y Estantería				6,018.00
1.2.4.1.3	Equipo de Cómputo y de Tecnologías de la Información				8,717,228.91
1.2.4.1.9	Otros Mobiliarios y Equipos de Administración				248,455.87
1.2.4.2	MOBILIARIO Y EQUIPO EDUCACIONAL Y RECREATIVO				1,553,119.39
1.2.4.2.1	Equipos y Aparatos Audiovisuales				432,136.76
1.2.4.2.2	Aparatos Deportivos				0.00
1.2.4.2.3	Cámaras Fotográficas y de Video				942,873.67
1.2.4.2.9	Otro Mobiliario y Equipo Educativo y Recreativo				178,108.96
1.2.4.3	EQUIPO E INSTRUMENTAL MÉDICO Y DE LABORATORIO				2,730,249.80
1.2.4.3.1	Equipo Médico y de Laboratorio				2,704,656.29
1.2.4.3.2	Instrumental Médico y de Laboratorio				25,593.51
1.2.4.4	VEHÍCULOS Y EQUIPO DE TRANSPORTE				4,099,200.05
1.2.4.4.1	vehículos y equipo terrestre				4,099,200.05
1.2.4.4.2	Carrocerías y Remolques				0.00
1.2.4.4.3	Equipo Aeroespacial				0.00
1.2.4.4.4	Equipo Ferroviario				0.00
1.2.4.4.5	Embarcaciones				0.00



INSTITUTO TECNOLÓGICO SUPERIOR DE RIO VERDE
SAN LUIS POTOSÍ
LIBRO DE INVENTARIOS DE BIENES MUEBLES E INMUEBLES

Usr: CESAR.RL

Rep: rptLibroInventariosBienesMueblesInmuebles

AI 30 DE JUNIO DE 2024
(CIFRAS EN PESOS Y CENTAVOS)

Fecha y hora de Impresión | 13/jul./2024
12:51 p. m.

(1)

CÓDIGO (2)	SUBCUENTA/PARTIDA GENÉRICA (3)	CANTIDAD (4)*	UNIDAD DE MEDIDA (5)*	COSTO UNITARIO (6)*	MONTO (\$) (7)
1.2.4.4.9	Otros Equipos de Transporte				0.00
1.2.4.5	EQUIPO DE DEFENSA Y SEGURIDAD				0.00
1.2.4.6	MAQUINARIA, OTROS EQUIPOS Y HERRAMIENTAS				12,042,888.93
1.2.4.6.1	Maquinaria y Equipo Agropecuario				1,824,943.70
1.2.4.6.2	Maquinaria y Equipo Industrial				2,682,632.74
1.2.4.6.3	Maquinaria y Equipo de Construcción				0.00
1.2.4.6.4	Sistemas de Aire Acondicionado, Calefacción y de Refrigeración Industrial y Comercial				392,582.43
1.2.4.6.5	Equipo de Comunicación y Telecomunicación				698,335.20
1.2.4.6.6	Equipos de Generación Eléctrica, Aparatos y Accesorios Eléctricos				205,721.92
1.2.4.6.7	Herramientas y Máquinas-Herramienta				5,826,978.59
1.2.4.6.9	Otros Equipos				411,694.35
1.2.4.7	COLECCIONES, OBRAS DE ARTE Y OBJETOS VALIOSOS				0.00
1.2.4.7.1	Bienes Artísticos, Culturales y Científicos				0.00
1.2.4.7.2	Objetos de Valor				0.00
1.2.4.8	ACTIVOS BIOLÓGICOS				0.00
1.2.4.8.1	Bovinos				0.00
1.2.4.8.2	Porcinos				0.00
1.2.4.8.3	Aves				0.00
1.2.4.8.4	Ovinos y Caprinos				0.00
1.2.4.8.5	Peces y Acuicultura				0.00
1.2.4.8.6	Equinos				0.00
1.2.4.8.7	Especies Menores y de Zoológico				0.00
1.2.4.8.8	Árboles y Plantas				0.00
1.2.4.8.9	Otros Activos Biológicos				0.00
1.2.5.0	ACTIVOS INTANGIBLES				525,180.62



**INSTITUTO TECNOLOGICO SUPERIOR DE RIO VERDE
SAN LUIS POTOSI**

LIBRO DE INVENTARIOS DE BIENES MUEBLES E INMUEBLES

Usr: CESAR.RL

Rep: rptLibroInventariosBienesMueblesInmuebles

AI 30 DE JUNIO DE 2024
(CIFRAS EN PESOS Y CENTAVOS)

Fecha y hora de Impresión | 13/jul./2024
12:51 p. m.

(1)

CÓDIGO (2)	SUBCUENTA/PARTIDA GENÉRICA (3)	CANTIDAD (4)*	UNIDAD DE MEDIDA (5)*	COSTO UNITARIO (6)*	MONTO (\$) (7)
1.2.5.0	ACTIVOS INTANGIBLES				1,548,808.42
1.2.5.1	SOFTWARE				0.00
1.2.5.2	PATENTES, MARCAS Y DERECHOS				115,172.00
1.2.5.2.1	Patentes				0.00
1.2.5.2.2	Marcas				0.00
1.2.5.2.3	Derechos				115,172.00
1.2.5.3	CONCESIONES Y FRANQUICIAS				0.00
1.2.5.3.1	Concesiones				0.00
1.2.5.3.2	Franquicias				0.00
1.2.5.4	LICENCIAS				908,455.80
1.2.5.4.1	Licencias Informáticas e Intelectuales				908,455.80
1.2.5.4.2	Licencias Industriales, Comerciales y Otras				0.00
1.2.5.9	OTROS ACTIVOS INTANGIBLES				0.00

Total de Montos: 76,442,556.96



SECRETARÍA DE EDUCACIÓN
PÚBLICA

LCDA. ROSA MARIA MARTINEZ ROBLES
DIRECTORA GENERAL DE RIOVERDE, S.L.P.
C.C.T.24EIT0021

[Handwritten Signature]

C.P. NORMA SALAZAR FLORES

ENC. SUBDIRECCION DE SERVICIOS ADMINISTRATIVOS



Entidad Federativa/Municipio		
Relacion de cuentas bancarias productivas especificas		
Periodo (Anual)		
Fondo, Programa o convenio	Datos de la cuenta bancaria	
	Institucion Bancaria	Numero de cuenta
Propio	Banorte	574012538
Propio	Banorte	182366558
Propio	Banorte	505444206
Propio	Banorte	863137123
Propio	Banorte	455122047
Federal	Banorte	1210605036
Estatal	Banorte	1210607469
Copocyt	Banorte	1260656592

Nota: Solo informacion de cuentas bancarias del ejercicio fiscal correspondiente



INSTITUTO TECNOLÓGICO SUPERIOR DE RIO VERDE
SAN LUIS POTOSÍ
Esquemas bursátiles y coberturas financieras
Del 01 de enero al 30 de junio 2024

SIN INFORMACION QUE REVELAR



Rosa María Martínez Robles
SECRETARIA DE EDUCACION
PÚBLICA
INSTITUTO TECNOLÓGICO
SUPERIOR
DE RIOVERDE, S.L.P.
C. 2021

Directora General

Norma Salazar Flores



C.P Norma Salazar Flores

Subdirección de servicios Administrativos

INSTITUTO TECNOLÓGICO SUPERIOR DE RIO VERDE (a)
Estado de Situación Financiera Detallado - LDF
Al 31 de diciembre de 2023 y al 30 de Junio de 2024 (b)
(PESOS)

Concepto (c)	2024 (d)	31 de diciembre de 2023 (e)	Concepto (c)	2024 (d)	31 de diciembre de 2023 (e)
ACTIVO			PASIVO		
Activo Circulante			Activo Circulante		
a. Efectivo y Equivalentes (a=a1+a2+a3+a4+a5+a6+a7)	8,222,831	6,842,086	a. Cuentas por Pagar a Corto Plazo (a=a1+a2+a3+a4+a5+a6+a7+a8+a9)	1,150,160	4,577,470
a1) Efectivo	411,734	0	a1) Servicios Personales por Pagar a Corto Plazo	14,447	29,643
a2) Bancos/Tesorería	7,811,097	6,842,086	a2) Proveedores por Pagar a Corto Plazo	3,691	0
a3) Bancos/Dependencias y Otros	0	0	a3) Contratistas por Obras Públicas por Pagar a Corto Plazo	0	0
a4) Inversiones Temporales (Hasta 3 meses)	0	0	a4) Participaciones y Aportaciones por Pagar a Corto Plazo	0	0
a5) Fondos con Afectación Específica	0	0	a5) Transferencias Otorgadas por Pagar a Corto Plazo	0	0
a6) Depósitos de Fondos de Terceros en Garantía y/o Administración	0	0	a6) Intereses, Comisiones y Otros Gastos de la Deuda Pública por Pagar a Corto Plazo	0	0
a7) Otros Efectivos y Equivalentes	0	0	a7) Retenciones y Contribuciones por Pagar a Corto Plazo	384,760	1,245,856
b. Derechos a Recibir Efectivo o Equivalentes (b=b1+b2+b3+b4+b5+b6+b7)	1,041,210	205,477	a8) Devoluciones de la Ley de Ingresos por Pagar a Corto Plazo	0	0
b1) Inversiones Financieras de Corto Plazo	0	0	a9) Otras Cuentas por Pagar a Corto Plazo	747,261	3,301,970
b2) Cuentas por Cobrar a Corto Plazo	0	0	b. Documentos por Pagar a Corto Plazo (b=b1+b2+b3)	0	0
b3) Deudores Diversos por Cobrar a Corto Plazo	1,041,210	203,954	b1) Documentos Comerciales por Pagar a Corto Plazo	0	0
b4) Ingresos por Recuperar a Corto Plazo	0	0	b2) Documentos con Contratistas por Obras Públicas por Pagar a Corto Plazo	0	0
b5) Deudores por Anticipos de la Tesorería a Corto Plazo	0	0	b3) Otros Documentos por Pagar a Corto Plazo	0	0
b6) Prestamos Otorgados a Corto Plazo	0	0	c. Porción a Corto Plazo de la Deuda Pública a Largo Plazo (c=c1+c2)	0	0
b7) Otros Derechos a Recibir Efectivo o Equivalentes a Corto Plazo	0	1,523	c1) Porción a Corto Plazo de la Deuda Pública	0	0
c. Derechos a Recibir Bienes o Servicios (c=c1+c2+c3+c4+c5)	93,493	93,493	c2) Porción a Corto Plazo de Arrendamiento Financiero	0	0
c1) Anticipo a Proveedores por Adquisición de Bienes y Prestación de Servicios a Corto Plazo	93,493	93,493	d. Títulos y Valores a Corto Plazo	0	0
c2) Anticipo a Proveedores por Adquisición de Bienes Inmuebles y Muebles a Corto Plazo	0	0	e. Pasivos Diferidos a Corto Plazo (e=e1+e2+e3)	0	0
c3) Anticipo a Proveedores por Adquisición de Bienes Intangibles a Corto Plazo	0	0	e1) Ingresos Cobrados por Adelantado a Corto Plazo	0	0
c4) Anticipo a Contratistas por Obras Públicas a Corto Plazo	0	0	e2) Intereses Cobrados por Adelantado a Corto Plazo	0	0
c5) Otros Derechos a Recibir Bienes o Servicios a Corto Plazo	0	0	e3) Otros Pasivos Diferidos a Corto Plazo	0	0
d. Inventarios (d=d1+d2+d3+d4+d5)	0	0	f. Fondos y Bienes de Terceros en Garantía y/o Administración a Corto Plazo (f=f1+f2+f3+f4+f5+f6)	0	0
d1) Inventario de Mercancías para Venta	0	0	f1) Fondos en Garantía a Corto Plazo	0	0
d2) Inventario de Mercancías Terminadas	0	0	f2) Fondos en Administración a Corto Plazo	0	0
d3) Inventario de Mercancías en Proceso de Elaboración	0	0	f3) Fondos Contingentes a Corto Plazo	0	0
d4) Inventario de Materias Primas, Materiales y Suministros para Producción	0	0	f4) Fondos de Fideicomisos, Mandatos y Contratos Análogos a Corto Plazo	0	0
d5) Bienes en Tránsito	0	0	f5) Otros Fondos de Terceros en Garantía y/o Administración a Corto Plazo	0	0
e. Almacenes	6,151	6,151	f6) Valores y Bienes en Garantía a Corto Plazo	0	0
f. Estimación por Pérdida o Deterioro de Activos Circulantes (f=f1+f2)	0	0	g. Provisiones a Corto Plazo (g=g1+g2+g3)	0	0
f1) Estimaciones para Cuentas Incobrables por Derechos a Recibir Efectivo o Equivalentes	0	0	g1) Provisión para Demandas y Juicios a Corto Plazo	0	0
f2) Estimación por Deterioro de Inventarios	0	0	g2) Provisión para Contingencias a Corto Plazo	0	0
g. Otros Activos Circulantes (g=g1+g2+g3+g4)	0	0	g3) Otras Provisiones a Corto Plazo	0	0
g1) Valores en Garantía	0	0	h. Otros Pasivos a Corto Plazo (h=h1+h2+h3)	0	0
g2) Bienes en Garantía (excluye depósitos de fondos)	0	0	h1) Ingresos por Clasificar	0	0
g3) Bienes Derivados de Embargos, Decomisos, Aseguramientos y Dación en Pago	0	0	h2) Recaudación por Participar	0	0
g4) Adquisición con Fondos de Terceros	0	0	h3) Otros Pasivos Circulantes	0	0
IA. Total de Activos Circulantes (IA = a + b + c + d + e + f + g)	9,363,685	7,147,207	IIA. Total de Pasivos Circulantes (IIA = a + b + c + d + e + f + g + h)	1,150,160	4,577,470
Activo No Circulante			Activo No Circulante		
a. Inversiones Financieras a Largo Plazo	0	0	a. Cuentas por Pagar a Largo Plazo	0	0
b. Derechos a Recibir Efectivo o Equivalentes a Largo Plazo	0	0	b. Documentos por Pagar a Largo Plazo	0	0
c. Bienes Inmuebles, Infraestructura y Construcciones en Proceso	42,417,687	42,417,687	c. Deuda Pública a Largo Plazo	0	0
d. Bienes Muebles	31,950,881	31,874,911	d. Pasivos Diferidos a Largo Plazo	0	0
e. Activos Intangibles	1,548,808	1,548,808	e. Fondos y Bienes de Terceros en Garantía y/o en Administración a Largo Plazo	0	0
f. Depreciación, Deterioro y Amortización Acumulada de Bienes	-34,628,626	-34,628,626	f. Provisiones a Largo Plazo	0	0
g. Activos Diferidos	0	0	IIIB. Total de Pasivos No Circulantes (IIIB = a + b + c + d + e + f)	0	0
h. Estimación por Pérdida o Deterioro de Activos no Circulantes	0	0	II. Total del Pasivo (II = IIA + IIIB)	1,150,160	4,577,470
i. Otros Activos no Circulantes	0	0	HACIENDA PÚBLICA/PATRIMONIO		
IB. Total de Activos No Circulantes (IB = a + b + c + d + e + f + g + h + i)	41,288,751	41,212,781	IIIA. Hacienda Pública/Patrimonio Contribuido (IIIA = a + b + c)	18,356,966	18,356,966
I. Total del Activo (I = IA + IB)	50,652,436	48,359,988	a. Aportaciones	3,515,442	3,515,442
			b. Donaciones de Capital	14,841,524	14,841,524
			c. Actualización de la Hacienda Pública/Patrimonio	0	0
			IIIB. Hacienda Pública/Patrimonio Generado (IIIB = a + b + c + d + e)	31,145,310	25,425,552
			a. Resultados del Ejercicio (Ahorro/Desahorro)	5,559,546	-57,983
			b. Resultados de Ejercicios Anteriores	8,881,685	8,931,667
			c. Revalúos	0	0
			d. Reservas	16,631,814	16,631,814
			e. Rectificaciones de Resultados de Ejercicios Anteriores	72,265	-79,947
			IIIC. Exceso o Insuficiencia en la Actualización de la Hacienda Pública/Patrimonio (IIIC = a + b)	0	0
			a. Resultado por Posición Monetaria	0	0
			b. Resultado por Tenencia de Activos no Monetarios	0	0
			III. Total Hacienda Pública/Patrimonio (III = IIIA + IIIB + IIIC)	49,502,276	43,782,518
			IV. Total del Pasivo y Hacienda Pública/Patrimonio (IV = II + III)	50,652,436	48,359,988

INSTITUTO TECNOLÓGICO SUPERIOR DE RIO VERDE (a)							
Informe Analítico de la Deuda Pública y Otros Pasivos - LDF							
Del 1 de Enero al 30 de Junio de 2024 (b)							
(PESOS)							
Denominación de la Deuda Pública y Otros Pasivos	Saldo al 31 de diciembre de 2023 (d)	Disposiciones del Periodo	Amortizaciones del Periodo	Revaluaciones, Reclasificaciones y Otros Ajustes	Saldo Final del Periodo (h)	Pago de Intereses del Periodo	Pago de Comisiones y demás costos asociados durante el Periodo
(c)	(d)	(e)	(f)	(g)	h=d+e-f+g	(i)	(j)
1. Deuda Pública (1=A+B)	0	0	0	0	0	0	0
A. Corto Plazo (A=a1+a2+a3)	0	0	0	0	0	0	0
a1) Instituciones de Crédito	0	0	0	0	0	0	0
a2) Títulos y Valores	0	0	0	0	0	0	0
a3) Arrendamientos Financieros	0	0	0	0	0	0	0
B. Largo Plazo (B=b1+b2+b3)	0	0	0	0	0	0	0
b1) Instituciones de Crédito	0	0	0	0	0	0	0
b2) Títulos y Valores	0	0	0	0	0	0	0
b3) Arrendamientos Financieros	0	0	0	0	0	0	0
2. Otros Pasivos	4,577,470				1,150,160		
3. Total de la Deuda Pública y Otros Pasivos	4,577,470	0	0	0	1,150,160	0	0
4. Deuda Contingente 1 (informativo)	0	0	0	0	0	0	0
A. Deuda Contingente 1	0				0		
B. Deuda Contingente 2	0				0		
C. Deuda Contingente XX	0				0		
5. Valor de Instrumentos Bono Cupón Cero 2 (Informativo)	0	0	0	0	0	0	0
A. Instrumento Bono Cupón Cero 1					0		
B. Instrumento Bono Cupón Cero 2					0		
C. Instrumento Bono Cupón Cero XX					0		

1. Se refiere a cualquier Financiamiento sin fuente o garantía de pago definida, que sea asumida de manera solidaria o subsidiaria por las Entidades Federativas con sus Municipios, organismos descentralizados y empresas de participación estatal mayoritaria y fideicomisos, locales o municipales, y por los Municipios con sus respectivos organismos descentralizados y empresas de participación municipal mayoritaria.

2. Se refiere al valor del Bono Cupón Cero que respalda el pago de los créditos asociados al mismo (Activo).

Obligaciones a Corto Plazo (k)	Monto Contratado (l)	Plazo Pactado (m)	Tasa de Interés (n)	Comisiones y Costos Relacionados (o)	Tasa Efectiva (p)
6. Obligaciones a Corto Plazo (Informativo)	0	0	0	0	0
A. Crédito 1					
B. Crédito 2					
C. Crédito XX					

INSTITUTO TECNOLÓGICO SUPERIOR DE RIO VERDE (a)
Balance Presupuestario - LDF
Del 1 de Enero al 30 de Junio de 2024 (b)
(PESOS)

Concepto (c)	Estimado/ Aprobado (d)	Devengado	Recaudado/ Pagado
A. Ingresos Totales (A = A1+A2+A3)	55,189,414	27,655,436	27,655,436
A1. Ingresos de Libre Disposición	55,189,414	27,655,436	27,655,436
A2. Transferencias Federales Etiquetadas			
A3. Financiamiento Neto	0	0	0
B. Egresos Presupuestarios¹ (B = B1+B2)	55,189,414	22,171,860	22,171,860
B1. Gasto No Etiquetado (sin incluir Amortización de la Deuda Pública)	7,700,000	3,796,496	3,796,496
B2. Gasto Etiquetado (sin incluir Amortización de la Deuda Pública)	47,489,414	18,375,363	18,375,363
C. Remanentes del Ejercicio Anterior (C = C1 + C2)	0	0	0
C1. Remanentes de Ingresos de Libre Disposición aplicados en el periodo			
C2. Remanentes de Transferencias Federales Etiquetadas aplicados en el periodo			
I. Balance Presupuestario (I = A - B + C)	0	5,483,576	5,483,576
II. Balance Presupuestario sin Financiamiento Neto (II = I - A3)	0	5,483,576	5,483,576
III. Balance Presupuestario sin Financiamiento Neto y sin Remanentes del Ejercicio Anterior (III= II - C)	0	5,483,576	5,483,576

Concepto	Aprobado	Devengado	Pagado
E. Intereses, Comisiones y Gastos de la Deuda (E = E1+E2)	0	0	0
E1. Intereses, Comisiones y Gastos de la Deuda con Gasto No Etiquetado			
E2. Intereses, Comisiones y Gastos de la Deuda con Gasto Etiquetado			
IV. Balance Primario (IV = III + E)	0	5,483,576	5,483,576

Concepto	Estimado/ Aprobado	Devengado	Recaudado/ Pagado
F. Financiamiento (F = F1 + F2)	0	0	0
F1. Financiamiento con Fuente de Pago de Ingresos de Libre Disposición			
F2. Financiamiento con Fuente de Pago de Transferencias Federales Etiquetadas			
G. Amortización de la Deuda (G = G1 + G2)	0	0	0
G1. Amortización de la Deuda Pública con Gasto No Etiquetado			
G2. Amortización de la Deuda Pública con Gasto Etiquetado			
A3. Financiamiento Neto (A3 = F - G)	0	0	0

Concepto	Estimado/ Aprobado	Devengado	Recaudado/ Pagado
A1. Ingresos de Libre Disposición	55,189,414	27,655,436	27,655,436
A3.1 Financiamiento Neto con Fuente de Pago de Ingresos de Libre Disposición (A3.1 = F1 - G1)	0	0	0
F1. Financiamiento con Fuente de Pago de Ingresos de Libre Disposición	0	0	0
G1. Amortización de la Deuda Pública con Gasto No Etiquetado	0	0	0
B1. Gasto No Etiquetado (sin incluir Amortización de la Deuda Pública)	7,700,000	3,796,496	3,796,496
C1. Remanentes de Ingresos de Libre Disposición aplicados en el periodo		0	0
V. Balance Presupuestario de Recursos Disponibles (V = A1 + A3.1 - B1 + C1)	47,489,414	23,858,940	23,858,940
VI. Balance Presupuestario de Recursos Disponibles sin Financiamiento Neto (VI = V - A3.1)	47,489,414	23,858,940	23,858,940

Concepto	Estimado/ Aprobado	Devengado	Recaudado/ Pagado
A2. Transferencias Federales Etiquetadas	0	0	0
A3.2 Financiamiento Neto con Fuente de Pago de Transferencias Federales Etiquetadas (A3.2 = F2 - G2)	0	0	0
F2. Financiamiento con Fuente de Pago de Transferencias Federales Etiquetadas	0	0	0
G2. Amortización de la Deuda Pública con Gasto Etiquetado	0	0	0
B2. Gasto Etiquetado (sin incluir Amortización de la Deuda Pública)	47,489,414	18,375,363	18,375,363
C2. Remanentes de Transferencias Federales Etiquetadas aplicados en el periodo		0	0
VII. Balance Presupuestario de Recursos Etiquetados (VII = A2 + A3.2 - B2 + C2)	-47,489,414	-18,375,363	-18,375,363
VIII. Balance Presupuestario de Recursos Etiquetados sin Financiamiento Neto (VIII = VII - A3.2)	-47,489,414	-18,375,363	-18,375,363

INSTITUTO TECNOLÓGICO SUPERIOR DE RIO VERDE (a)
Estado Analítico de Ingresos Detallado - LDF
 Del 1 de Enero al 30 de Junio de 2024 (b)
 (PESOS)

Concepto (c)	Ingreso					Diferencia (e)
	Estimado (d)	Ampliaciones/ (Reducciones)	Modificado	Devengado	Recaudado	
Ingresos de Libre Disposición						
A. Impuestos			0			0
B. Cuotas y Aportaciones de Seguridad Social			0			0
C. Contribuciones de Mejoras			0			0
D. Derechos			0			0
E. Productos			0			0
F. Aprovechamientos			0			0
G. Ingresos por Ventas de Bienes y Prestación Servicio	7,700,000	197,914	7,897,914	5,240,821	5,240,821	-2,459,179
H. Participaciones						
(H=h1+h2+h3+h4+h5+h6+h7+h8+h9+h10+h11)	47,489,414	0	47,489,414	22,414,615	22,414,615	-25,074,799
h1) Fondo General de Participaciones	47,489,414	0	47,489,414	22,414,615	22,414,615	-25,074,799
h2) Fondo de Fomento Municipal			0			0
h3) Fondo de Fiscalización y Recaudación			0			0
h4) Fondo de Compensación			0			0
h5) Fondo de Extracción de Hidrocarburos			0			0
h6) Impuesto Especial Sobre Producción y Servicios			0			0
h7) 0.136% de la Recaudación Federal Participable			0			0
h8) 3.17% Sobre Extracción de Petróleo			0			0
h9) Gasolinas y Diésel			0			0
h10) Fondo del Impuesto Sobre la Renta			0			0
h11) Fondo de Estabilización de los Ingresos de las Entidades Federativas			0			0
I. Incentivos Derivados de la Colaboración Fiscal (I=i1+i2+i3+i4+i5)	0	0	0	0	0	0
i1) Tenencia o Uso de Vehículos			0			0
i2) Fondo de Compensación ISAN			0			0
i3) Impuesto Sobre Automóviles Nuevos			0			0
i4) Fondo de Compensación de Repecos-Intermedios			0			0
i5) Otros Incentivos Económicos			0			0
J. Transferencias y Asignaciones			0			0
K. Convenios	0	0	0	0	0	0
k1) Otros Convenios y Subsidios			0			0
L. Otros Ingresos de Libre Disposición (L=l1+l2)	0	0	0	0	0	0
l1) Participaciones en Ingresos Locales			0			0
l2) Otros Ingresos de Libre Disposición			0			0
I. Total de Ingresos de Libre Disposición (I=A+B+C+D+E+F+G+H+I+J+K+L)	55,189,414	197,914	55,387,328	27,655,436	27,655,436	-27,533,978
Ingresos Excedentes de Ingresos de Libre Disposición						
Transferencias Federales Etiquetadas						
A. Aportaciones (A=a1+a2+a3+a4+a5+a6+a7+a8)	0	0	0	0	0	0
a1) Fondo de Aportaciones para la Nómina Educativa y Gasto Operativo			0			0
a2) Fondo de Aportaciones para los Servicios de Salud			0			0
a3) Fondo de Aportaciones para la Infraestructura Social			0			0
a4) Fondo de Aportaciones para el Fortalecimiento de los Municipios y de las Demarcaciones Territoriales del Distrito Federal			0			0
a5) Fondo de Aportaciones Múltiples			0			0
a6) Fondo de Aportaciones para la Educación Tecnológica y de Adultos			0			0
a7) Fondo de Aportaciones para la Seguridad Pública de los Estados y del Distrito Federal			0			0
a8) Fondo de Aportaciones para el Fortalecimiento de las Entidades Federativas			0			0
B. Convenios (B=b1+b2+b3+b4)	0	0	0	0	0	0
b1) Convenios de Protección Social en Salud			0			0
b2) Convenios de Descentralización			0			0
b3) Convenios de Reasignación			0			0
b4) Otros Convenios y Subsidios			0			0
C. Fondos Distintos de Aportaciones (C=c1+c2)	0	0	0	0	0	0
c1) Fondo para Entidades Federativas y Municipios Productores de Hidrocarburos			0			0
c2) Fondo Minero			0			0
D. Transferencias, Asignaciones, Subsidios y Subvenciones, y Pensiones y Jubilaciones			0			0

INSTITUTO TECNOLÓGICO SUPERIOR DE RIO VERDE (a)
Estado Analítico del Ejercicio del Presupuesto de Egresos Detallado - LDF
Clasificación por Objeto del Gasto (Capítulo y Concepto)
Del 1 de Enero al 30 de Junio de 2024 (b)
(PESOS)

Concepto (c)	Egresos					Subejercicio (e)
	Aprobado (d)	Ampliaciones/ (Reducciones)	Modificado	Devengado	Pagado	
I. Gasto No Etiquetado (I=A+B+C+D+E+F+G+H+I)	7,700,000	197,914	7,897,914	3,796,496	3,796,496	4,101,417
A. Servicios Personales (A=a1+a2+a3+a4+a5+a6+a7)	0	0	0	0	0	0
a1) Remuneraciones al Personal de Carácter Permanente			0	0	0	0
a2) Remuneraciones al Personal de Carácter Transitorio			0	0	0	0
a3) Remuneraciones Adicionales y Especiales			0	0	0	0
a4) Seguridad Social			0	0	0	0
a5) Otras Prestaciones Sociales y Económicas			0	0	0	0
a6) Previsiones			0	0	0	0
a7) Pago de Estímulos a Servidores Públicos			0	0	0	0
B. Materiales y Suministros (B=b1+b2+b3+b4+b5+b6+b7+b8+b9)	3,073,665	97,914	3,171,579	1,221,006	1,221,006	1,950,573
b1) Materiales de Administración, Emisión de Documentos y Artículos Oficiales	803,134	97,914	901,048	291,719	291,719	609,328
b2) Alimentos y Utensilios	487,022	0	487,022	127,622	127,622	359,400
b3) Materias Primas y Materiales de Producción y Comercialización	51,600	0	51,600	46,371	46,371	5,229
b4) Materiales y Artículos de Construcción y de Reparación	592,890	0	592,890	147,369	147,369	445,520
b5) Productos Químicos, Farmacéuticos y de Laboratorio	121,282	0	121,282	43,819	43,819	77,463
b6) Combustibles, Lubricantes y Aditivos	445,541	0	445,541	366,034	366,034	79,508
b7) Vestuario, Blancos, Prendas de Protección y Artículos Deportivos	322,956	0	322,956	139,513	139,513	183,443
b8) Materiales y Suministros Para Seguridad			0			0
b9) Herramientas, Refacciones y Accesorios Menores	249,240	0	249,240	58,559	58,559	190,681
C. Servicios Generales (C=c1+c2+c3+c4+c5+c6+c7+c8+c9)	4,565,935	100,000	4,665,935	2,499,520	2,499,520	2,166,415
c1) Servicios Básicos	218,795	0	218,795	190,410	190,410	28,385
c2) Servicios de Arrendamiento	319,276	0	319,276	49,549	49,549	269,727
c3) Servicios Profesionales, Científicos, Técnicos y Otros Servicios	1,591,003	0	1,591,003	871,603	871,603	719,400
c4) Servicios Financieros, Bancarios y Comerciales	122,138	0	122,138	52,502	52,502	69,636
c5) Servicios de Instalación, Reparación, Mantenimiento y Conservación	324,715	0	324,715	280,371	280,371	44,344
c6) Servicios de Comunicación Social y Publicidad	111,135	0	111,135	101,217	101,217	9,918
c7) Servicios de Traslado y Viáticos	1,014,979	100,000	1,114,979	257,032	257,032	857,947
c8) Servicios Oficiales	615,175	0	615,175	301,682	301,682	313,493
c9) Otros Servicios Generales	248,718	0	248,718	395,154	395,154	-146,436
D. Transferencias, Asignaciones, Subsidios y Otras Ayudas (D=d1+d2+d3+d4+d5+d6+d7+d8+d9)	0	0	0	0	0	0
d1) Transferencias Internas y Asignaciones al Sector Público			0			0
d2) Transferencias al Resto del Sector Público			0			0
d3) Subsidios y Subvenciones			0			0
d4) Ayudas Sociales			0			0
d5) Pensiones y Jubilaciones			0			0
d6) Transferencias a Fideicomisos, Mandatos y Otros Análogos			0			0
d7) Transferencias a la Seguridad Social			0			0
d8) Donativos			0			0
d9) Transferencias al Exterior			0			0
E. Bienes Muebles, Inmuebles e Intangibles (E=e1+e2+e3+e4+e5+e6+e7+e8+e9)	60,400	0	60,400	75,970	75,970	-15,570
e1) Mobiliario y Equipo de Administración	50,400	0	50,400	50,400	50,400	0
e2) Mobiliario y Equipo Educativo y Recreativo	10,000	0	10,000	25,570	25,570	-15,570
e3) Equipo e Instrumental Médico y de Laboratorio			0			0
e4) Vehículos y Equipo de Transporte			0			0
e5) Equipo de Defensa y Seguridad			0			0
e6) Maquinaria, Otros Equipos y Herramientas			0			0
e7) Activos Biológicos			0			0
e8) Bienes Inmuebles			0			0
e9) Activos Intangibles			0			0
F. Inversión Pública (F=f1+f2+f3)	0	0	0	0	0	0
f1) Obra Pública en Bienes de Dominio Público			0			0
f2) Obra Pública en Bienes Propios			0			0
f3) Proyectos Productivos y Acciones de Fomento			0			0
G. Inversiones Financieras y Otras Provisiones (G=g1+g2+g3+g4+g5+g6+g7)	0	0	0	0	0	0
g1) Inversiones Para el Fomento de Actividades Productivas			0			0
g2) Acciones y Participaciones de Capital			0			0
g3) Compra de Títulos y Valores			0			0
g4) Concesión de Préstamos			0			0
g5) Inversiones en Fideicomisos, Mandatos y Otros Análogos			0			0
Fideicomiso de Desastres Naturales (Informativo)			0			0
g6) Otras Inversiones Financieras			0			0
g7) Provisiones para Contingencias y Otras Erogaciones Especiales			0			0
H. Participaciones y Aportaciones (H=h1+h2+h3)	0	0	0	0	0	0
h1) Participaciones			0			0
h2) Aportaciones			0			0
h3) Convenios			0			0
I. Deuda Pública (I=i1+i2+i3+i4+i5+i6+i7)	0	0	0	0	0	0
i1) Amortización de la Deuda Pública			0			0
i2) Intereses de la Deuda Pública			0			0
i3) Comisiones de la Deuda Pública			0			0
i4) Gastos de la Deuda Pública			0			0
i5) Costo por Coberturas			0			0
i6) Apoyos Financieros			0			0
i7) Adeudos de Ejercicios Fiscales Anteriores (ADEFAS)			0			0

INSTITUTO TECNOLÓGICO SUPERIOR DE RIO VERDE (a)
Estado Analítico del Ejercicio del Presupuesto de Egresos Detallado - LDF
Clasificación por Objeto del Gasto (Capítulo y Concepto)
Del 1 de Enero al 30 de Junio de 2024 (b)
(PESOS)

Concepto (c)	Egresos					Subejercicio (e)
	Aprobado (d)	Ampliaciones/ (Reducciones)	Modificado	Devengado	Pagado	
II. Gasto Etiquetado (II=A+B+C+D+E+F+G+H+I)	47,489,414	0	47,489,414	18,375,363	18,375,363	29,114,051
A. Servicios Personales (A=a1+a2+a3+a4+a5+a6+a7)	43,597,053	0	43,597,053	15,510,392	15,510,392	28,086,661
a1) Remuneraciones al Personal de Carácter Permanente	25,223,462	0	25,223,462	10,581,592	10,581,592	14,641,870
a2) Remuneraciones al Personal de Carácter Transitorio			0			0
a3) Remuneraciones Adicionales y Especiales	7,035,449	0	7,035,449	1,211,592	1,211,592	5,823,857
a4) Seguridad Social	5,530,165	0	5,530,165	2,664,634	2,664,634	2,865,531
a5) Otras Prestaciones Sociales y Económicas	4,974,023	0	4,974,023	1,052,574	1,052,574	3,921,450
a6) Previsiones			0			0
a7) Pago de Estímulos a Servidores Públicos	833,954	0	833,954	0	0	833,954
B. Materiales y Suministros (B=b1+b2+b3+b4+b5+b6+b7+b8+b9)	14,100	0	14,100	14,100	14,100	0
b1) Materiales de Administración, Emisión de Documentos y Artículos Oficiales	0	0	0	0	0	0
b2) Alimentos y Utensilios			0			0
b3) Materias Primas y Materiales de Producción y Comercialización	14,100	0	14,100	14,100	14,100	0
b4) Materiales y Artículos de Construcción y de Reparación			0			0
b5) Productos Químicos, Farmacéuticos y de Laboratorio			0			0
b6) Combustibles, Lubricantes y Aditivos			0			0
b7) Vestuario, Blancos, Prendas de Protección y Artículos Deportivos			0			0
b8) Materiales y Suministros Para Seguridad			0			0
b9) Herramientas, Refacciones y Accesorios Menores			0			0
C. Servicios Generales (C=c1+c2+c3+c4+c5+c6+c7+c8+c9)	3,878,261	0	3,878,261	2,850,872	2,850,872	1,027,389
c1) Servicios Básicos	267,687	0	267,687	501,239	501,239	-233,552
c2) Servicios de Arrendamiento			0			0
c3) Servicios Profesionales, Científicos, Técnicos y Otros Servicios	1,556,407	0	1,556,407	1,277,925	1,277,925	278,482
c4) Servicios Financieros, Bancarios y Comerciales			0			0
c5) Servicios de Instalación, Reparación, Mantenimiento y Conservación	564,000	0	564,000	751,680	751,680	-187,680
c6) Servicios de Comunicación Social y Publicidad			0			0
c7) Servicios de Traslado y Viáticos			0			0
c8) Servicios Oficiales			0			0
c9) Otros Servicios Generales	1,490,167	0	1,490,167	320,028	320,028	1,170,139
D. Transferencias, Asignaciones, Subsidios y Otras Ayudas (D=d1+d2+d3+d4+d5+d6+d7+d8+d9)	0	0	0	0	0	0
d1) Transferencias Internas y Asignaciones al Sector Público			0			0
d2) Transferencias al Resto del Sector Público			0			0
d3) Subsidios y Subvenciones			0			0
d4) Ayudas Sociales			0			0
d5) Pensiones y Jubilaciones			0			0
d6) Transferencias a Fideicomisos, Mandatos y Otros Análogos			0			0
d7) Transferencias a la Seguridad Social			0			0
d8) Donativos			0			0
d9) Transferencias al Exterior			0			0
E. Bienes Muebles, Inmuebles e Intangibles (E=e1+e2+e3+e4+e5+e6+e7+e8+e9)	0	0	0	0	0	0
e1) Mobiliario y Equipo de Administración			0			0
e2) Mobiliario y Equipo Educativo y Recreativo			0			0
e3) Equipo e Instrumental Médico y de Laboratorio			0			0
e4) Vehículos y Equipo de Transporte			0			0
e5) Equipo de Defensa y Seguridad			0			0
e6) Maquinaria, Otros Equipos y Herramientas			0			0
e7) Activos Biológicos			0			0
e8) Bienes Inmuebles			0			0
e9) Activos Intangibles			0			0
F. Inversión Pública (F=f1+f2+f3)	0	0	0	0	0	0
f1) Obra Pública en Bienes de Dominio Público			0			0
f2) Obra Pública en Bienes Propios			0			0
f3) Proyectos Productivos y Acciones de Fomento			0			0
G. Inversiones Financieras y Otras Provisiones (G=g1+g2+g3+g4+g5+g6+g7)	0	0	0	0	0	0
g1) Inversiones Para el Fomento de Actividades Productivas			0			0
g2) Acciones y Participaciones de Capital			0			0
g3) Compra de Títulos y Valores			0			0
g4) Concesión de Préstamos			0			0
g5) Inversiones en Fideicomisos, Mandatos y Otros Análogos			0			0
Fideicomiso de Desastres Naturales (Informativo)			0			0
g6) Otras Inversiones Financieras			0			0
g7) Provisiones para Contingencias y Otras Erogaciones Especiales			0			0
H. Participaciones y Aportaciones (H=h1+h2+h3)	0	0	0	0	0	0
h1) Participaciones			0			0
h2) Aportaciones			0			0
h3) Convenios			0			0
I. Deuda Pública (I=i1+i2+i3+i4+i5+i6+i7)	0	0	0	0	0	0
i1) Amortización de la Deuda Pública			0			0
i2) Intereses de la Deuda Pública			0			0
i3) Comisiones de la Deuda Pública			0			0
i4) Gastos de la Deuda Pública			0			0
i5) Costo por Coberturas			0			0
i6) Apoyos Financieros			0			0
i7) Adeudos de Ejercicios Fiscales Anteriores (ADEFAS)			0			0
III. Total de Egresos (III = I + II)	55,189,414	197,914	55,387,328	22,171,860	22,171,860	33,215,468

INSTITUTO TECNOLOGICO SUPERIOR DE RIO VERDE (a)
Estado Analítico del Ejercicio del Presupuesto de Egresos Detallado - LDF
Clasificación Administrativa
Del 1 de Enero al 30 de Junio de 2024 (b)
(PESOS)

Concepto (c)	Egresos					Subejercicio (e)
	Aprobado (d)	Ampliaciones/ (Reducciones)	Modificado	Devengado	Pagado	
I. Gasto No Etiquetado (I=A+B+C+D+E+F+G+H)	7,700,000	197,914	7,897,914	3,796,496	3,796,496	4,101,417
SUBDIRECCION ACADEMICA	2,470,000	197,914	2,667,914	616,740	616,740	2,051,174
SUBDIRECCION ADMINISTRATIVA	2,430,000	0	2,430,000	1,394,508	1,394,508	1,035,492
SUBDIRECCION DE PLANEACION	1,200,000	0	1,200,000	895,139	895,139	304,861
SUBDIRECCION DE VINCULACION	1,600,000	0	1,600,000	890,110	890,110	709,890
						0
						0
						0
						0
II. Gasto Etiquetado (II=A+B+C+D+E+F+G+H)	47,489,414	0	47,489,414	18,375,363	18,375,363	29,114,051
SUBDIRECCION ACADEMICA	30,000	0	30,000	28,000	28,000	2,000
SUBDIRECCION ADMINISTRATIVA	47,459,414	0	47,459,414	18,347,363	18,347,363	29,112,051
SUBDIRECCION DE PLANEACION	0	0	0	0	0	0
SUBDIRECCION DE VINCULACION	0	0	0	0	0	0
						0
						0
						0
						0
						0
						0
III. Total de Egresos (III = I + II)	55,189,414	197,914	55,387,328	22,171,860	22,171,860	33,215,468

INSTITUTO TECNOLOGICO SUPERIOR DE RIO VERDE (a)
Estado Analítico del Ejercicio del Presupuesto de Egresos Detallado - LDF
Clasificación Funcional (Finalidad y Función)
Del 1 de Enero al 30 de Junio de 2024 (b)
(PESOS)

Concepto (c)	Egresos					Subejercicio (e)
	Aprobado (d)	Ampliaciones/ (Reducciones)	Modificado	Devengado	Pagado	
I. Gasto No Etiquetado (I=A+B+C+D)	7,700,000	197,914	7,897,914	3,796,496	3,796,496	4,101,417
A. Gobierno (A=a1+a2+a3+a4+a5+a6+a7+a8)	0	0	0	0	0	0
a1) Legislación			0			0
a2) Justicia			0			0
a3) Coordinación de la Política de Gobierno			0			0
a4) Relaciones Exteriores			0			0
a5) Asuntos Financieros y Hacendarios			0			0
a6) Seguridad Nacional			0			0
a7) Asuntos de Orden Público y de Seguridad Interior			0			0
a8) Otros Servicios Generales			0			0
B. Desarrollo Social (B=b1+b2+b3+b4+b5+b6+b7)	7,700,000	197,914	7,897,914	3,796,496	3,796,496	4,101,417
b1) Protección Ambiental			0			0
b2) Vivienda y Servicios a la Comunidad			0			0
b3) Salud			0			0
b4) Recreación, Cultura y Otras Manifestaciones Sociales			0			0
b5) Educación	7,700,000	197,914	7,897,914	3,796,496	3,796,496	4,101,417
b6) Protección Social			0			0
b7) Otros Asuntos Sociales			0			0
C. Desarrollo Económico (C=c1+c2+c3+c4+c5+c6+c7+c8+c9)	0	0	0	0	0	0
c1) Asuntos Económicos, Comerciales y Laborales en General			0			0
c2) Agropecuaria, Silvicultura, Pesca y Caza			0			0
c3) Combustibles y Energía			0			0
c4) Minería, Manufacturas y Construcción			0			0
c5) Transporte			0			0
c6) Comunicaciones			0			0
c7) Turismo			0			0
c8) Ciencia, Tecnología e Innovación			0			0
c9) Otras Industrias y Otros Asuntos Económicos			0			0
D. Otras No Clasificadas en Funciones Anteriores (D=d1+d2+d3+d4)	0	0	0	0	0	0
d1) Transacciones de la Deuda Pública / Costo Financiero de la Deuda			0			0
d2) Transferencias, Participaciones y Aportaciones Entre Diferentes Niveles y Ordenes de Gobierno			0			0
d3) Saneamiento del Sistema Financiero			0			0
d4) Adeudos de Ejercicios Fiscales Anteriores			0			0
II. Gasto Etiquetado (II=A+B+C+D)	47,489,414	0	47,489,414	18,375,363	18,375,363	29,114,051
A. Gobierno (A=a1+a2+a3+a4+a5+a6+a7+a8)	0	0	0	0	0	0
a1) Legislación			0			0
a2) Justicia			0			0
a3) Coordinación de la Política de Gobierno			0			0
a4) Relaciones Exteriores			0			0
a5) Asuntos Financieros y Hacendarios			0			0
a6) Seguridad Nacional			0			0
a7) Asuntos de Orden Público y de Seguridad Interior			0			0
a8) Otros Servicios Generales			0			0
B. Desarrollo Social (B=b1+b2+b3+b4+b5+b6+b7)	47,489,414	0	47,489,414	18,375,363	18,375,363	29,114,051
b1) Protección Ambiental			0			0
b2) Vivienda y Servicios a la Comunidad			0			0
b3) Salud			0			0
b4) Recreación, Cultura y Otras Manifestaciones Sociales			0			0
b5) Educación	47,489,414	0	47,489,414	18,375,363	18,375,363	29,114,051
b6) Protección Social			0			0
b7) Otros Asuntos Sociales			0			0
C. Desarrollo Económico (C=c1+c2+c3+c4+c5+c6+c7+c8+c9)	0	0	0	0	0	0
c1) Asuntos Económicos, Comerciales y Laborales en General			0			0
c2) Agropecuaria, Silvicultura, Pesca y Caza			0			0
c3) Combustibles y Energía			0			0
c4) Minería, Manufacturas y Construcción			0			0
c5) Transporte			0			0
c6) Comunicaciones			0			0
c7) Turismo			0			0
c8) Ciencia, Tecnología e Innovación			0			0
c9) Otras Industrias y Otros Asuntos Económicos			0			0

INSTITUTO TECNOLÓGICO SUPERIOR DE RIO VERDE (a)
Estado Analítico del Ejercicio del Presupuesto de Egresos Detallado - LDF
Clasificación Funcional (Finalidad y Función)
Del 1 de Enero al 30 de Junio de 2024 (b)
(PESOS)

Concepto (c)	Egresos					Subejercicio (e)
	Aprobado (d)	Ampliaciones/ (Reducciones)	Modificado	Devengado	Pagado	
D. Otras No Clasificadas en Funciones Anteriores (D=d1+d2+d3+d4)	0	0	0	0	0	0
d1) Transacciones de la Deuda Pública / Costo Financiero de la Deuda			0			0
d2) Transferencias, Participaciones y Aportaciones Entre Diferentes Niveles y Ordenes de Gobierno			0			0
d3) Saneamiento del Sistema Financiero			0			0
d4) Adeudos de Ejercicios Fiscales Anteriores			0			0
III. Total de Egresos (III = I + II)	55,189,414	197,914	55,387,328	22,171,860	22,171,860	33,215,468

INSTITUTO TECNOLÓGICO SUPERIOR DE RÍO VERDE (a)
Estado Analítico del Ejercicio del Presupuesto de Egresos Detallado - LDF
Clasificación de Servicios Personales por Categoría
Del 1 de Abril al 30 de Junio 2024(b)
(PESOS)

Concepto (c)	Egresos					Subejercicio (e)
	Aprobado (d)	Ampliaciones/ (Reducciones)	Modificado	Devengado	Pagado	
I. Gasto No Etiquetado (I=A+B+C+D+E+F)						
A. Personal Administrativo y de Servicio Público						
B. Magisterio						
C. Servicios de Salud (C=c1+c2)						
c1) Personal Administrativo						
c2) Personal Médico, Paramédico y afín						
D. Seguridad Pública						
E. Gastos asociados a la implementación de nuevas leyes federales o reformas a las mismas (E = e1 + e2)						
e1) Nombre del Programa o Ley 1						
e2) Nombre del Programa o Ley 2						
F. Sentencias laborales definitivas						
II. Gasto Etiquetado (II=A+B+C+D+E+F)						
A. Personal Administrativo y de Servicio Público				7,434,827.02	7,434,827.02	- 7,434,827.02
B. Magisterio				7,434,827.02	7,434,827.02	- 7,434,827.02
C. Servicios de Salud (C=c1+c2)						
c1) Personal Administrativo						
c2) Personal Médico, Paramédico y afín						
D. Seguridad Pública						
E. Gastos asociados a la implementación de nuevas leyes federales o reformas a las mismas (E = e1 + e2)						
e1) Nombre del Programa o Ley 1						
e2) Nombre del Programa o Ley 2						
F. Sentencias laborales definitivas						
III. Total del Gasto en Servicios Personales (III = I + II)				7,434,827.02	7,434,827.02	- 7,434,827.02

INSTITUTO TECNOLÓGICO SUPERIOR DE RIOVERDE, S.L.P.

Resultados de Egresos - LDF

(PESOS)

Concepto (b)	2019	2020	2021	2022	2023	2024
1. Gasto No Etiquetado	0.00	0.00	0.00	0.00	0.00	0.00
A. Servicios Personales	0.00	0.00	0.00	0.00	0.00	0.00
B. Materiales y Suministros	0.00	0.00	0.00	0.00	0.00	0.00
C. Servicios Generales	0.00	0.00	0.00	0.00	0.00	0.00
D. Transferencias, Asignaciones, Subsidios y Otras Ayudas	0.00	0.00	0.00	0.00	0.00	0.00
E. Bienes Muebles, Inmuebles e Intangibles	0.00	0.00	0.00	0.00	0.00	0.00
F. Inversión Pública	0.00	0.00	0.00	0.00	0.00	0.00
G. Inversiones Financieras y Otras Provisiones	0.00	0.00	0.00	0.00	0.00	0.00
H. Participaciones y Aportaciones	0.00	0.00	0.00	0.00	0.00	0.00
I. Deuda Pública	0.00	0.00	0.00	0.00	0.00	0.00
2. Gasto Etiquetado	51,168,217.37	48,452,552.76	49,534,532.34	46,208,066.69	52,766,328.91	22,171,859.60
A. Servicios Personales	28,221,046.26	31,463,218.31	32,458,402.88	34,520,587.95	39,684,411.56	15,510,391.60
B. Materiales y Suministros	9,785,869.48	7,814,356.22	7,374,911.86	3,122,996.33	3,225,174.39	1,235,106.01
C. Servicios Generales	13,062,428.63	8,676,645.23	9,622,567.60	8,433,309.04	9,535,336.61	5,350,392.00
D. Transferencias, Asignaciones, Subsidios y Otras Ayudas	84,275.00	34,333.00	34,950.00	0.00	145,494.47	0.00
E. Bienes Muebles, Inmuebles e Intangibles	14,598.00	454,000.00	43,700.00	131,173.37	175,911.88	75,969.99
F. Inversión Pública	0.00	0.00	0.00	0.00	0.00	0.00
G. Inversiones Financieras y Otras Provisiones	0.00	0.00	0.00	0.00	0.00	0.00
H. Participaciones y Aportaciones	0.00	0.00	0.00	0.00	0.00	0.00
I. Deuda Pública	0.00	0.00	0.00	0.00	0.00	0.00
3. Total del Resultado de Egresos	51,168,217.37	48,452,552.76	49,534,532.34	46,208,066.69	52,766,328.91	22,171,859.60

ESTE INFORME NO APLICA A ESTA INSTITUCION



SECRETARIA DE EDUCACION
PUBLICA
INSTITUTO TECNOLÓGICO
SUPERIOR
DE RIOVERDE, S.L.P.
ESTADOS UNIDOS MEXICANOS

Rosa Maria Martinez Robles
MTRA. ROSA MARIA MARTINEZ ROBLES

DIRECTORA GENERAL

Norma Flores Salazar



C.P. NORMA FLORES SALAZAR

SUBDIRECCION DE SERVICIOS ADMINISTRATIVOS