Actividad Estatal de Trasplantes por mes y año

		Ene	Feb	Mar	Abr	May	Jun	Jul	Ago	Sep	Oct	Nov	Dic	Tot	Año	Fem		Masc	
2022	TRDC	0	0	0	2	0	2	0	0	3	0	0	0	**7**	199	3	43%	4	57%
	TRDV	3	4	13	9	11	12	9	12	8	12	6	1	**100**		38	38%	62	62%
	Tcó	3	1	10	11	11	7	1	4	10	9	12	13	**92**		43	47%	49	53%
	THV	0	0	0	0	0	0	0	0	0	0	0	0	**0**		0	0%	0	0%
	THC	0	0	0	0	0	0	0	0	0	0	0	0	**0**		0	0%	0	0%
2023	TRDC	0	0	0	0	0	0	0	0	0	2	0	2	**4**	209	2	50%	2	50%
	TRDV	6	6	6	8	2	8	4	6	4	8	5	3	**66**		25	38%	41	62%
	Tcó	6	7	17	9	10	16	20	6	8	14	15	11	**139**		70	50%	69	50%
	THV	0	0	0	0	0	0	0	0	0	0	0	0	**0**		0	0%	0	0%
	THC	0	0	0	0	0	0	0	0	0	0	0	0	**0**		0	0%	0	0%
2024	TRDC	3	0	2	0	4	0	0	0	0	0	0	0	**9**	112	3	33%	6	67%
	TRDV	7	7	1	7	7	8	6	0	0	0	0	0	**43**		12	28%	31	72%
	Tcó	4	13	15	8	8	10	2	0	0	0	0	0	**60**		26	43%	34	57%
	THV	0	0	0	0	0	0	0	0	0	0	0	0	**0**		0	0%	0	0%
	THC	0	0	0	0	0	0	0	0	0	0	0	0	**0**		0	0%	0	0%
																	1		1
																	0		0

* TRDC: Trasplante renal de donante cadáver — TCó: Trasplante corneal;

* TRDV: Trasplante renal de donante vivo — THV, THC: Trasplante hepático (V y C donante -vivo-,-cadáver).

Establecimiento	**TODOS**
Selección de años	2022 a 2024

Trasplantes por sexo y edad en los años seleccionados (al momento del trasplante)

Córnea

Año	Femenino 0-4 años	5-14 años	15-29 años	30-64 años	65 o más	Masculino 0-4 años	5-14 años	15-29 años	30-64 años	65 o más
2022	0	0	4	18	21	2	3	5	18	21
2023	0	4	10	33	23	0	5	15	34	15
2024	0	0	0	10	16	0	2	5	16	11

Riñón

	Femenino 0-4 años	5-14 años	15-29 años	30-64 años	65 o más	Masculino 0-4 años	5-14 años	15-29 años	30-64 años	65 o más
2022	0	0	7	32	2	0	0	17	42	7
2023	0	1	6	18	2	0	1	6	32	4
2024	0	0	5	9	1	0	2	6	25	4

Hígado
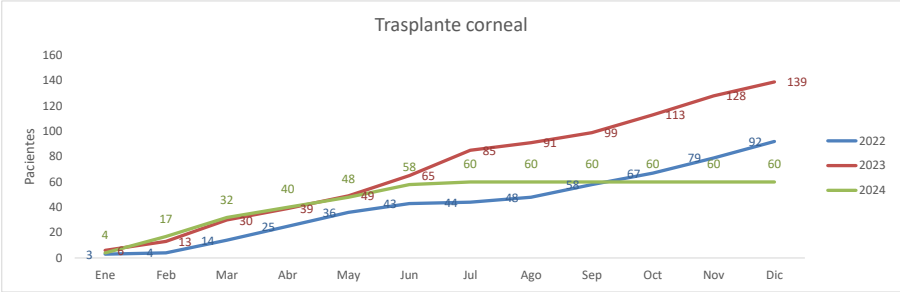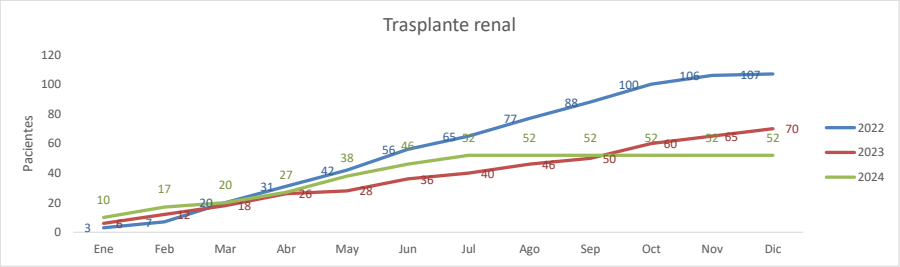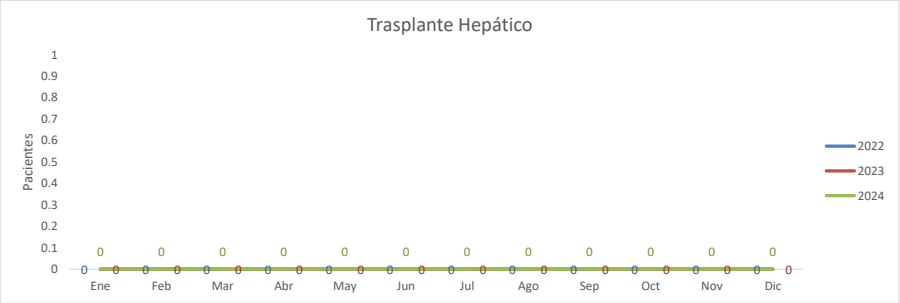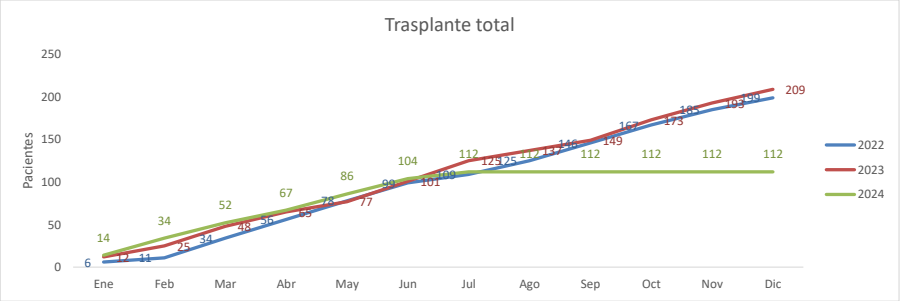
	Femenino 0-4 años	5-14 años	15-29 años	30-64 años	65 o más	Masculino 0-4 años	5-14 años	15-29 años	30-64 años	65 o más
2022	0	0	0	0	0	0	0	0	0	0
2023	0	0	0	0	0	0	0	0	0	0
2024	0	0	0	0	0	0	0	0	0	0