



INSTITUTO POTOSINO DE BELLAS ARTES

Balanza de Comprobación del 01/ene./2023 al 31/dic./2023
SAN LUIS POTOSÍ
Cuentas con saldos y movimientos acumulados. (De la cuenta: 1000 a la 9999)

Utr. Supervisor
 ROP: rptBalanzaComprobacion

Fecha y hora de impresión: 11/ene./2024
 04:16 p. m.

NÚM.	Cuenta	Nombre de la cuenta	SALDO ANTERIOR		MOVIMIENTOS		SALDO ACTUAL	
			DEUDOR	ACREEDOR	DEUDOR	ACREEDOR	DEUDOR	ACREEDOR
D	8270-RP02-PY02-01-3411	Servicios financieros y bancarios G. Corriente	\$0.00	\$0.00	\$20,942.82	\$0.00	\$20,942.82	\$0.00
D	8270-RP02-PY02-01-3451	Seguro de bienes patrimoniales G. Corriente	\$0.00	\$0.00	\$2,899.76	\$0.00	\$2,899.76	\$0.00
D	8270-RP02-PY02-01-3471	Hielos y maniobras G. Corriente	\$0.00	\$0.00	\$12,489.01	\$0.00	\$12,489.01	\$0.00
D	8270-RP02-PY02-01-3511	Conservación y mantenimiento menor de inmuebles G. Corriente	\$0.00	\$0.00	\$8,951.95	\$0.00	\$8,951.95	\$0.00
D	8270-RP02-PY02-01-3521	Instalación, reparación y mantenimiento de mobiliario y equipo de administración, educacional y recreativo G. Corriente	\$0.00	\$0.00	\$14,073.70	\$0.00	\$14,073.70	\$0.00
D	8270-RP02-PY02-01-3531	Instalación, reparación y mantenimiento de equipo de cómputo y tecnologías de la información G. Corriente	\$0.00	\$0.00	\$26,393.55	\$0.00	\$26,393.55	\$0.00
D	8270-RP02-PY02-01-3551	Reparación y mantenimiento de equipo de transporte G. Corriente	\$0.00	\$0.00	\$17,603.03	\$0.00	\$17,603.03	\$0.00
D	8270-RP02-PY02-01-3571	Instalación, reparación y mantenimiento de maquinaria, otros equipos y herramientas G. Corriente	\$0.00	\$0.00	\$21,170.00	\$0.00	\$21,170.00	\$0.00
D	8270-RP02-PY02-01-3581	Servicios de limpieza y manejo de desechos G. Corriente	\$0.00	\$0.00	\$24,146.56	\$0.00	\$24,146.56	\$0.00
D	8270-RP02-PY02-01-3591	Servicios de jardinería y fumigación G. Corriente	\$0.00	\$0.00	\$22,620.00	\$0.00	\$22,620.00	\$0.00
D	8270-RP02-PY02-01-3721	Pasajes terrestres G. Corriente	\$0.00	\$0.00	\$3,289.00	\$0.00	\$3,289.00	\$0.00
D	8270-RP02-PY02-01-3781	SERVICIOS INTEGRALES DE TRASLADO Y VIÁTICOS G. Corriente	\$0.00	\$0.00	\$50,154.80	\$0.00	\$50,154.80	\$0.00
D	8270-RP02-PY02-01-3791	OTROS SERVICIOS DE TRASLADO Y HOSPEDAJE G. Corriente	\$0.00	\$0.00	\$2,414.01	\$0.00	\$2,414.01	\$0.00
D	8270-RP02-PY02-01-3821	Gastos de orden social y cultural G. Corriente	\$0.00	\$0.00	\$17,575.00	\$0.00	\$17,575.00	\$0.00
D	8270-RP02-PY02-01-3841	Exposiciones G. Corriente	\$0.00	\$0.00	\$9,890.00	\$0.00	\$9,890.00	\$0.00
D	8270-RP02-PY02-01-3951	Gastos de representaciones G. Corriente	\$0.00	\$0.00	\$2,713.18	\$0.00	\$2,713.18	\$0.00
D	8270-RP02-PY02-01-3921	Impuestos y derechos G. Corriente	\$0.00	\$0.00	\$15,495.56	\$0.00	\$15,495.56	\$0.00
D	8270-RP02-PY02-01-3951	Penas, multas, accesorios y actualizaciones G. Corriente	\$0.00	\$0.00	\$1,659.76	\$0.00	\$1,659.76	\$0.00
D	8270-RP02-PY02-01-3961	Otros gastos por responsabilidades G. Corriente	\$0.00	\$0.00	\$26,912.00	\$0.00	\$26,912.00	\$0.00
D	8270-RP02-PY02-01-5111-1	Muebles de oficinas y estantería G. Capital	\$0.00	\$0.00	\$24,057.35	\$0.00	\$24,057.35	\$0.00
D	8270-RP02-PY02-01-5121	Muebles, excepto de oficina y estantería G. Capital	\$0.00	\$0.00	\$13,199.00	\$0.00	\$13,199.00	\$0.00
D	8270-RP02-PY02-01-5151	Equipo de cómputo y de tecnología de la información G. Capital	\$0.00	\$0.00	\$9,745.67	\$0.00	\$9,745.67	\$0.00
D	8270-RP02-PY02-01-5191	Otros mobiliarios y equipos de administración G. Capital	\$0.00	\$0.00	\$5,063.25	\$0.00	\$5,063.25	\$0.00



INSTITUTO POTOSINO DE BELLAS ARTES

SAN LUIS POTOSÍ

Balanza de Comprobación del 01/ene./2023 al 31/dic./2023
Cuentas con saldos y movimientos acumulados. (De la cuenta: 1000 a la 9999)

Usu: Ssystemar
 Rep: rptBalanzaComprobacion

Fecha y hora de impresión: 11/ene./2024
 04:22 p. m.

Nat.	Cuenta	Nombres de la cuenta	SALDO ANTERIOR		MOVIMIENTOS		SALDO ACTUAL	
			DEUDOR	ACREEDOR	DEUDOR	ACREEDOR	DEUDOR	ACREEDOR
D	8270-RP02-PY02-01-5211 -2	Equipos y aparatos audiovisuales G. Capital	\$0.00	\$0.00	\$31,500.00	\$0.00	\$31,500.00	\$0.00
D	8270-RP02-PY02-01-5291 -2	Otro mobiliario y equipo educacional y recreativo G. Capital	\$0.00	\$0.00	\$7,443.34	\$0.00	\$7,443.34	\$0.00
D	8270-RP03-PY02-01-3331 *1	Servicios profesionales, científicos y técnicos integrales G. Corriente	\$0.00	\$0.00	\$923,074.04	\$0.00	\$923,074.04	\$0.00
D	8270-RP03-PY02-01-3411 *1	Servicios financieros y bancarios G. Corriente	\$0.00	\$0.00	\$452.40	\$0.00	\$452.40	\$0.00
Sumas =>			\$10,786,736.03	\$10,786,736.03	\$467,927,068.89	\$467,927,068.89	\$118,049,756.15	\$118,049,756.15


 DR. MARCO ANTONIO VILLA SALAZAR
 DIRECTOR GENERAL


 DR. MARCO ANTONIO VILLA SALAZAR
 R.A. DIRECCIÓN ADMINISTRATIVA



POTOSÍ
PARA LOS POTOSINOS
GOBIERNO DEL ESTADO 2021-2027

CULTURA
SECRETARÍA DE CULTURA



INSTITUTO
POTOSINO DE
**BELLAS
ARTES**

2 Información Presupuestal

2.1 ESTADO ANALÍTICO DEL INGRESO

2.2 ESTADO ANALÍTICO DEL PRESUPUESTO DE EGRESOS EN CLASIFICACIÓN ADMINISTRATIVA

2.2.1 CLASIFICACIÓN ADMINISTRATIVA ORDEN DE GOBIERNO

2.2.2 CLASIFICACIÓN ADMINISTRATIVA SECTOR PARAESTATAL

2.3 ESTADO ANALÍTICO DEL PRESUPUESTO DE EGRESOS EN CLASIFICACIÓN ECONÓMICA (TIPO DE GASTO)

2.4 ESTADO ANALÍTICO DEL PRESUPUESTO DE EGRESOS EN CLASIFICACIÓN POR OBJETO DEL GASTO (CAPÍTULO Y CONCEPTO)

2.5 ESTADO ANALÍTICO DEL PRESUPUESTO DE EGRESOS EN CLASIFICACIÓN FUNCIONAL

2.6 ESTADO DEL EJERCICIO DEL PRESUPUESTO DE EGRESOS POR FUENTE DE FINANCIAMIENTO



INSTITUTO POTOSINO DE BELLAS ARTES SAN LUIS POTOSÍ

Estado Analítico de Ingresos
Del 01/ene./2023 Al 31/dic./2023

Fecha y hora de Impresión: 01/ene./2024
02:49 p. m.

Utr. Supervisor
Rep. rptEstadoProgrAsistIngresosRB_DP_2018

Rubro de Ingresos	Ingreso					Diferencia (5=5-1)
	(1) Estimado	(2) Ampliaciones y Reducciones	(3=1+2) Modificado	(4) Devenido	(5) Recaudado	
IMPUESTOS	\$0.00	\$0.00	\$0.00	\$0.00	\$0.00	0.00
CUOTAS Y APORTACIONES DE SEGURIDAD SOCIAL	\$0.00	\$0.00	\$0.00	\$0.00	\$0.00	0.00
CONTRIBUCIONES DE MEJORAS	\$0.00	\$0.00	\$0.00	\$0.00	\$0.00	0.00
DERECHOS	\$603,100.00	\$4,203,787.15	\$4,806,887.15	\$3,486,680.00	\$3,486,680.00	2,895,580.00
PRODUCTOS	\$0.00	\$0.00	\$0.00	\$0.00	\$0.00	0.00
APROVECHAMIENTOS	\$0.00	\$0.00	\$0.00	\$0.00	\$0.00	0.00
INGRESOS POR VENTA DE BIENES, PRESTACIÓN DE SERVICIOS Y OTROS	\$0.00	\$171.27	\$171.27	\$171.27	\$171.27	171.27
INGRESOS PARTICIPACIONES, APORTACIONES, CONVENIOS, INCENTIVOS DERIVADOS DE LA COLABORACIÓN FISCAL Y FONDOS DISTINTOS DE APORTACIONES TRANSFERENCIAS, ASIGNACIONES, SUBSIDIOS Y SUBVENCIÓNES, Y PENSIONES Y JUBILACIONES	\$52,159,281.00	-\$461,889.98	\$31,697,391.02	\$31,697,391.02	\$31,697,391.02	-461,889.98
INGRESOS DERIVADOS DE FINANCIAMIENTOS	\$0.00	\$0.00	\$0.00	\$0.00	\$0.00	0.00
Total	\$32,760,381.00	\$3,742,068.44	\$36,502,449.44	\$35,194,242.28	\$35,194,242.28	2,433,651.28
			Ingresos Excedentes			



INSTITUTO POTOSINO DE BELLAS ARTES
SAN LUIS POTOSÍ

Estado Analítico de Ingresos
 Del 01/ene./2023 Al 31/dic./2023

Utr Supervisor
 Rep: rptEstadoPresupuestoIngresosRB_CP_2019

Fecha y 08/ene./2024
 hora de Impresión 02:49 p. m.

		Ingreso					Diferencia
		Estimado	Ampliaciones y Reducciones	Modificado	Devengado	Recaudado	(8-5-1)
		(1)	(2)	(3=1+2)	(4)	(5)	
Estado Analítico de ingresos por Fuente de Financiamiento							
Ingresos del Poder Ejecutivo Federal o Estatal y de los Municipios							
	IMPUESTOS	\$0.00	\$0.00	\$0.00	\$0.00	\$0.00	0.00
	CUOTAS Y APORTACIONES DE SEGURIDAD SOCIAL	\$0.00	\$0.00	\$0.00	\$0.00	\$0.00	0.00
	CONTRIBUCIONES DE MEJORAS	\$0.00	\$0.00	\$0.00	\$0.00	\$0.00	0.00
	DERECHOS	\$601,100.00	\$4,203,787.15	\$4,804,887.15	\$3,496,630.00	\$3,496,630.00	2,886,580.00
	PRODUCTOS	\$0.00	\$0.00	\$0.00	\$0.00	\$0.00	0.00
	APROVECHAMIENTOS	\$0.00	\$0.00	\$0.00	\$0.00	\$0.00	0.00
	PARTICIPACIONES, APORTACIONES, CONVENIOS, INCENTIVOS DERIVADOS DE LA COLABORACIÓN FISCAL Y FONDOS DISTINTOS DE APORTACIONES	\$0.00	\$0.00	\$0.00	\$0.00	\$0.00	0.00
	TRANSFERENCIAS, ASIGNACIONES, SUBSIDIOS Y SUBVENCIONES, Y PENSIONES Y JUBILACIONES	\$0.00	\$0.00	\$0.00	\$0.00	\$0.00	0.00
Ingresos de los Entes Públicos de los Poderes Legislativo y Judicial, de los Órganos Autónomos y del Sector Paraestatal o Paramunicipal, así como de las Empresas Productivas del Estado							
	CUOTAS Y APORTACIONES DE SEGURIDAD SOCIAL	\$0.00	\$0.00	\$0.00	\$0.00	\$0.00	0.00
	PRODUCTOS	\$0.00	\$0.00	\$0.00	\$0.00	\$0.00	0.00
	INGRESOS POR VENTA DE BIENES, PRESTACIÓN DE SERVICIOS Y OTROS INGRESOS	\$0.00	\$171.27	\$171.27	\$171.27	\$171.27	171.27
	TRANSFERENCIAS, ASIGNACIONES, SUBSIDIOS Y SUBVENCIONES, Y PENSIONES Y JUBILACIONES	\$32,158,291.00	-\$461,688.98	\$31,697,391.02	\$31,697,391.02	\$31,697,391.02	-461,880.98
	Ingresos Derivados de Financiamiento						
	INGRESOS DERIVADOS DE FINANCIAMIENTOS	\$0.00	\$0.00	\$0.00	\$0.00	\$0.00	0.00
	Total	\$32,760,391.00	\$3,742,068.44	\$36,502,459.44	\$36,194,242.29	\$35,164,242.29	2,433,851.29
	Ingresos Excedentes						



INSTITUTO POTOSINO DE BELLAS ARTES
SAN LUIS POTOSI

Estado Analítico de Ingresos
Del 01/ene/2023 Al 31/dic/2023

Usr: Supmiza:
Rep: rptEstadoPresupuestoIngresosIB_CP_2019

Fecha y hora de impresión: 08/ene/2024 02:49 p. m.


DR. MARCOS ANTONIO VILLA SALAZAR
DIRECTOR GENERAL


DR. MARCOS ANTONIO VILLA SALAZAR
P.A. DIRECCIÓN ADMINISTRATIVA



INSTITUTO POTOSINO DE BELLAS ARTES
SAN LUIS POTOSÍ
Estado Analítico del Ejercicio del Presupuesto de Egresos

Urr. Supervisor
 Rep: rptEstadoPresupuestoEgresos_UA3

Fecha y hora de Impresión
 11/ene./2024 04:27 p. m.

Clasificación Administrativa
 Del 01/ene./2023 Al 31/dic./2023

Concepto	Egresos					
	Aprobado	Ampliaciones / (Reducciones)	Modificado	Devengado	Pagado	Subejercicio
	1	2	3=(1+2)	4	5	6 = (3 - 4)

Sin Ramo/Dependencia

INSTITUTO POTOSINO DE BELLAS ARTES	\$32,760,381.00	\$3,742,068.44	\$36,502,459.44	\$35,048,470.27	\$35,048,470.27	\$1,455,989.17
Sin Ramo/Dependencia	\$32,760,381.00	\$3,742,068.44	\$36,502,459.44	\$35,048,470.27	\$35,048,470.27	\$1,455,989.17

Total del Gasto \$32,760,381.00 \$3,742,068.44 \$36,502,459.44 \$35,048,470.27 \$35,048,470.27 \$1,455,989.17

DR. MARCOS ANTONIO VILLA SALAZAR
 DIRECTOR GENERAL

DR. MARCOS ANTONIO VILLA SALAZAR
 P.A. DIRECCIÓN ADMINISTRATIVA

Gobierno (Federal/Estatal/Municipal) de INSTITUTO POTOSINO DE BELLAS ARTES

SAN LUIS POTOSI

Estado Analítico del Ejercicio del Presupuesto de Egresos

Ucr: Supervisor
 rptEstadoPresu

Fecha: 11/ene/2024
 04:29 p. m.

Clasificación Administrativa
 | Del 01/ene/2023 Al 31/dic/2023

Concepto	Egresos						Subejercicio
	Aprobado 1	Ampliaciones /(Reducciones) 2	Modificado 3=(1+2)	Devengado 4	Pagado 5	6 = (3 - 4)	
PODER EJECUTIVO	\$32,760,391.00	\$3,742,099.44	\$36,502,490.44	\$35,048,470.27	\$35,048,470.27	\$1,455,989.17	
PODER LEGISLATIVO	\$0.00	\$0.00	\$0.00	\$0.00	\$0.00	\$0.00	
PODER JUDICIAL	\$0.00	\$0.00	\$0.00	\$0.00	\$0.00	\$0.00	
ORGANOS AUTÓNOMOS	\$0.00	\$0.00	\$0.00	\$0.00	\$0.00	\$0.00	
TOTAL DEL GASTO	\$0.00	\$0.00	\$0.00	\$0.00	\$0.00	\$0.00	


 DR. MARCO ANTONIO VILLA SALAZAR
 DIRECTOR GENERAL


 DR. MARCO ANTONIO VILLA SALAZAR
 P. A. DIRECCIÓN ADMINISTRATIVA

Secretaría Paraestatal del Gobierno (Federal/Estatal/Municipal) de INSTITUTO POTOSINO DE BELLAS ARTES
 SAN LUIS POTOSÍ

Fecha y hora de Impresión: 11/ene./2024 04:28 p. m.

Estado Analítico del Ejercicio del Presupuesto de Egresos
 Clasificación Administrativa
 Del 01/ene./2023 Al 31/dic./2023

Usuario: SuperAdmin
 Reporte: rptEstadoPresupuestoEgresos_UK3_GB_SB

Concepto	Egresos						Subejercicio 6 = (3 - 4)
	Aprobado 1	Ampliaciones / (Reducciones) 2	Modificado 3=(1+2)	Devengado 4	Pagado 5		
ENTIDADES PARAESTATALES Y FIDEICOMISOS NO EMPRESARIALES Y NO FINANCIEROS	\$32,760,391.00	\$3,742,068.44	\$36,502,459.44	\$35,046,470.27	\$35,046,470.27	\$1,455,989.17	
INSTITUCIONES PÚBLICAS DE LA SEGURIDAD SOCIAL	\$0.00	\$0.00	\$0.00	\$0.00	\$0.00	\$0.00	
ENTIDADES PARAESTATALES EMPRESARIALES NO FINANCIERAS CON PARTICIPACIÓN ESTATAL MAYORITARIA	\$0.00	\$0.00	\$0.00	\$0.00	\$0.00	\$0.00	
FIDEICOMISOS EMPRESARIALES NO FINANCIEROS CON PARTICIPACIÓN ESTATAL MAYORITARIA	\$0.00	\$0.00	\$0.00	\$0.00	\$0.00	\$0.00	
ENTIDADES PARAESTATALES EMPRESARIALES FINANCIERAS MONETARIAS CON PARTICIPACIÓN ESTATAL MAYORITARIA	\$0.00	\$0.00	\$0.00	\$0.00	\$0.00	\$0.00	
ENTIDADES PARAESTATALES EMPRESARIALES FINANCIERAS NO MONETARIAS CON PARTICIPACIÓN ESTATAL MAYORITARIA	\$0.00	\$0.00	\$0.00	\$0.00	\$0.00	\$0.00	
FIDEICOMISOS FINANCIEROS PÚBLICOS CON PARTICIPACIÓN ESTATAL MAYORITARIA	\$0.00	\$0.00	\$0.00	\$0.00	\$0.00	\$0.00	
TOTAL DEL GASTO	\$32,760,391.00	\$3,742,068.44	\$36,502,459.44	\$35,046,470.27	\$35,046,470.27	\$1,455,989.17	


 DR. MARCO ANTONIO VILLA SALAZAR
 DIRECTOR GENERAL


 DR. MARCO ANTONIO VILLA SALAZAR
 P. A. DIRECCIÓN ADMINISTRATIVA



INSTITUTO POTOSINO DE BELLAS ARTES
SAN LUIS POTOSI
Estado Analítico del Ejercicio del Presupuesto de Egresos
Clasificación Económica (por Tipo de Gasto)
 | Del 01/ene./2023 Al 31/dic./2023

Usu: Superusu
 Rep: rptEstadoPresupuestoEgresos_C1.2

Fecha y hora de Impresión
 11/ene./2024
 04:36 p. m.

Concepto	Egresos						Subejercicio
	Aprobado 1	Ampliaciones / (Reducciones) 2	Modificado 3=(1+2)	Devengado 4	Pagado 5	6 = (3 - 4)	
Gasto Corriente	\$32,760,391.00	\$3,650,239.82	\$36,410,630.82	\$34,954,641.66	\$34,854,641.66	\$1,455,989.16	
Gasto de Capital	\$0.00	\$91,826.62	\$91,826.62	\$91,826.61	\$91,826.61	\$0.01	
Amortización de la deuda y disminución de pasivos	\$0.00	\$0.00	\$0.00	\$0.00	\$0.00	\$0.00	
Pensiones y Jubilaciones	\$0.00	\$0.00	\$0.00	\$0.00	\$0.00	\$0.00	
Participaciones	\$0.00	\$0.00	\$0.00	\$0.00	\$0.00	\$0.00	
Total del Gasto	\$32,760,391.00	\$3,742,068.44	\$36,502,459.44	\$35,046,470.27	\$35,046,470.27	\$1,455,989.17	

DR. MARCO ANTONIO VILLA SALAZAR
 DIRECTOR GENERAL

DR. MARCO ANTONIO VILLA SALAZAR
 P.A. DIRECCIÓN ADMINISTRATIVA



INSTITUTO POTOSINO DE BELLAS ARTES
SAN LUIS POTOSÍ
Estado Analítico del Ejercicio del Presupuesto de Egresos
Clasificación por Objeto del Gasto (Capítulo y Concepto)
 Del 01/ene./2023 Al 31/dic./2023

Ver: SuperVier
 Rep: rptEstadoPresupuestoEgresos_CP_CTO

Fecha y hora de Impresión: 11/ene./2024 04:37 p. m.

Concepto	Egresos					Subejercicio
	Aprobado 1	Ampliaciones / (Reducciones) 2	Modificado 3=(1+2)	Devengado 4	Pagado 5	
SERVICIOS PERSONALES						\$49,259.29
REMUNERACIONES AL PERSONAL DE CARACTER PERMANENTE	\$31,286,206.66	\$-554,100.00	\$30,732,106.66	\$30,679,847.37	\$30,679,847.37	\$0.00
Remuneraciones al personal de carácter transitorio	\$10,250,000.00	\$139,335.73	\$10,389,335.73	\$10,389,335.73	\$10,389,335.73	\$0.00
REMUNERACIONES ADICIONALES Y ESPECIALES	\$5,577,700.34	\$138,581.74	\$5,716,282.08	\$5,716,282.08	\$5,716,282.08	\$0.00
SEGURIDAD SOCIAL	\$4,959,089.94	\$-447,258.79	\$4,511,731.15	\$4,511,731.15	\$4,511,731.15	\$0.00
OTRAS PRESTACIONES SOCIALES Y ECONÓMICAS	\$2,497,090.79	\$-248,644.49	\$2,248,446.30	\$2,199,177.01	\$2,199,177.01	\$49,259.28
MATERIALES Y SUMINISTRO	\$8,000,435.59	\$-138,118.19	\$7,862,317.40	\$7,862,317.40	\$7,862,317.40	\$0.00
Materiales de administración, emisión de documentos y artículos de oficina	\$286,000.00	\$1,342,026.86	\$1,628,026.86	\$1,104,748.87	\$1,104,748.87	\$523,277.99
ALIMENTOS Y UTENSILIOS	\$75,000.00	\$502,225.67	\$577,225.67	\$413,337.23	\$413,337.23	\$163,888.44
MATERIALES Y ARTÍCULOS DE CONSTRUCCIÓN Y DE REPARACIÓN	\$75,000.00	\$180,736.20	\$255,736.20	\$199,706.55	\$199,706.55	\$56,029.65
Productos químicos, farmacéuticos y de laboratorios	\$90,000.00	\$376,567.30	\$466,567.30	\$319,522.36	\$319,522.36	\$136,965.03
COMBUSTIBLES, LUBRICANTES Y ADITIVOS	\$2,000.00	\$44,428.03	\$46,428.03	\$25,485.85	\$25,485.85	\$20,942.18
VESTUARIO, BLANCOS, PRENDAS DE PROTECCIÓN Y ARTÍCULOS DEPORTIVOS	\$24,000.00	\$56,628.58	\$80,628.58	\$43,890.61	\$43,890.61	\$36,737.97
HERRAMIENTAS, REFACCIONES Y ACCESORIOS MENORES	\$30,000.00	\$38,203.59	\$68,203.59	\$19,812.94	\$19,812.94	\$48,390.65
	\$0.00	\$141,296.40	\$141,296.40	\$82,993.33	\$82,993.33	\$58,303.07
SERVICIOS GENERALES	\$1,189,184.34	\$2,894,313.96	\$4,083,498.30	\$3,170,045.42	\$3,170,045.42	\$883,452.88
SERVICIOS BÁSICOS	\$152,066.00	\$379,157.32	\$531,223.32	\$41,776.06	\$41,776.06	\$68,479.26
SERVICIOS DE ARRENDAMIENTO	\$89,664.00	\$197,989.61	\$287,653.61	\$213,401.87	\$213,401.87	\$74,251.74
SERVICIOS PROFESIONALES, CIENTÍFICOS, TÉCNICOS Y OTROS SERVICIOS	\$0.00	\$1,788,247.15	\$1,788,247.15	\$1,279,519.87	\$1,279,519.87	\$508,727.28
SERVICIOS FINANCIEROS, BANCARIOS Y COMERCIALES	\$24,000.00	\$41,041.69	\$65,041.69	\$49,188.72	\$49,188.72	\$15,852.97
SERVICIOS DE INSTALACIÓN, REPARACIÓN, MANTENIMIENTO Y CONSERVACIÓN	\$12,000.00	\$245,324.47	\$257,324.47	\$134,045.77	\$134,045.77	\$122,378.70
SERVICIOS DE COMUNICACIÓN SOCIAL Y PUBLICIDAD	\$0.00	\$139,200.00	\$139,200.00	\$139,200.00	\$139,200.00	\$0.00
Servicios de traslado y viáticos	\$37,358.00	\$42,951.40	\$80,289.40	\$55,856.81	\$55,856.81	\$24,432.59
SERVICIOS OFICIALES	\$0.00	\$43,493.60	\$43,493.60	\$30,148.18	\$30,148.18	\$13,345.42
OTROS SERVICIOS GENERALES	\$874,084.34	\$-13,091.66	\$860,992.68	\$826,008.14	\$826,008.14	\$34,984.52
BIENES MUEBLES, INMUEBLES E INTANGIBLES	\$0.00	\$91,828.62	\$91,828.62	\$91,828.62	\$91,828.62	\$0.01
MOBILIARIO Y EQUIPO DE ADMINISTRACIÓN	\$0.00	\$52,885.28	\$52,885.28	\$52,885.27	\$52,885.27	\$0.01
MOBILIARIO Y EQUIPO EDUCACIONAL Y RECREATIVO	\$0.00	\$38,943.34	\$38,943.34	\$38,943.34	\$38,943.34	\$0.00
Total del Gasto	\$32,760,391.00	\$3,742,096.44	\$36,502,487.44	\$35,048,470.27	\$35,048,470.27	\$1,455,869.17



INSTITUTO POTOSINO DE BELLAS ARTES
SAN LUIS POTOSÍ

Estado Analítico del Ejercicio del Presupuesto de Egresos
 Clasificación por Objeto del Gasto (Capítulo y Concepto)

Ux Supervisor
 Rep. rptEstadoPresupuestoEgresos_CP_CTO

Fecha y hora de Impresión | 11/ene./2024 | 06:37 p. m.

Concepto	Egresos					Subejercicio
	Aprobado	Ampliaciones / (Reducciones)	Modificado	Devengado	Pagado	
1	2	3=(1+2)	4	5	6 = { 3 - 4 }	

[Signature]
 DR. MARCO ANTONIO VILLA SALAZAR
 DIRECTOR GENERAL

[Signature]
 DR. MARCO ANTONIO VILLA SALAZAR
 C.P.A. DIRECCIÓN ADMINISTRATIVA



INSTITUTO POTOSINO DE BELLAS ARTES
SAN LUIS POTOSÍ

Estado Analítico del Ejercicio del Presupuesto de Egresos
Clasificación Funcional (Finalidad y Función)

Usu: Supervisor
 Rep: rptEstadoPresupuestoEgresos_FNS

Del 01/ene./2023 Al 31/dic./2023

Fecha y hora de impresión: 11/ene./2024 04:58 p. m.

Concepto	Egresos						Subejercicio
	Aprobado	Amplicaciones / (Reducciones)	Modificado	Devengado	Pagado		
	1	2	3=(1+2)	4	5	6 = (3 - 4)	
GOBIERNO	\$32,159,291.00	-\$461,893.89	\$31,697,397.11	\$31,613,413.30	\$31,613,413.30	\$83,983.81	\$83,983.81
OTROS SERVICIOS GENERALES	\$32,159,291.00	-\$461,893.89	\$31,697,397.11	\$31,613,413.30	\$31,613,413.30	\$83,983.81	\$83,983.81
DESARROLLO SOCIAL	\$801,100.00	\$4,203,962.33	\$4,905,062.33	\$3,433,066.97	\$3,433,066.97	\$1,372,005.36	\$1,372,005.36
RECREACIÓN, CULTURA Y OTRAS MANIFESTACIONES SOCIALES	\$801,100.00	\$4,203,962.33	\$4,905,062.33	\$3,433,066.97	\$3,433,066.97	\$1,372,005.36	\$1,372,005.36
Total del Gasto	\$32,780,391.00	\$3,742,068.44	\$36,502,459.44	\$35,046,470.27	\$35,046,470.27	\$1,455,989.17	\$1,455,989.17

DR. MARCO ANTONIO VILLA SALAZAR
 DIRECTOR GENERAL

DR. MARCO ANTONIO VILLA SALAZAR
 P. A. DIRECCIÓN ADMINISTRATIVA



**INSTITUTO POTOSINO DE BELLAS ARTES
 SAN LUIS POTOSÍ**

Estado del Ejercicio del Presupuesto de Egresos por Fuente de Financiamiento Al 31/dic./2023

Objeto del Gasto	Unidad Administrativa	Ampliaciones / Reducciones		Presupuesto Vigente	Presupuesto Disponible para Comprometido		Comprometido o No Devengado	Presupuesto Sin Devengar	Ejercido	Pagado	Cuentas por Pagar	Deuda
		Aprobado	(Reducciones)		Comprometido	Comprometier						
65AN EDICIÓN DEL LIBRO 65 ANIVERSARIO DEL INSTITUTO POTOSINO DE BELLAS ARTES/012012-6330												
3000	SERVICIOS GENERALES	\$0.00	\$139,200.00	\$139,200.00	\$0.00	\$139,200.00	\$0.00	\$0.00	\$139,200.00	\$139,200.00	\$0.00	\$0.00
3000	SERVICIOS DE COMUNICACIÓN SOCIAL Y PUBLICIDAD	\$0.00	\$139,200.00	\$139,200.00	\$0.00	\$139,200.00	\$0.00	\$0.00	\$139,200.00	\$139,200.00	\$0.00	\$0.00
3000	Servicios de creación y difusión de contenido exclusivamente	\$0.00	\$139,200.00	\$139,200.00	\$0.00	\$139,200.00	\$0.00	\$0.00	\$139,200.00	\$139,200.00	\$0.00	\$0.00
3001	Servicio de creación y difusión de contenido exclusivamente	\$0.00	\$139,200.00	\$139,200.00	\$0.00	\$139,200.00	\$0.00	\$0.00	\$139,200.00	\$139,200.00	\$0.00	\$0.00
EDICIÓN DEL LIBRO 65 ANIVERSARIO												
RE01 ESTATALES Cta. 06423-6768/012012-6012												
1000	SERVICIOS PERSONALES	\$31,286,208.86	-\$556,100.00	\$30,730,108.86	\$30,679,847.37	\$48,258.29	\$0.00	\$48,258.29	\$30,679,847.37	\$30,679,847.37	\$0.00	\$0.00
1100	REMUNERACIONES AL PERSONAL DE CARÁCTER PE	\$10,250,000.00	\$139,355.73	\$10,389,355.73	\$10,389,335.73	\$0.00	\$0.00	\$0.00	\$10,389,335.73	\$10,389,335.73	\$0.00	\$0.00
1100	Sueldos base al personal permanente	\$10,250,000.00	\$139,355.73	\$10,389,355.73	\$10,389,335.73	\$0.00	\$0.00	\$0.00	\$10,389,335.73	\$10,389,335.73	\$0.00	\$0.00
1101	Sueldos base al personal permanente	\$10,250,000.00	\$139,355.73	\$10,389,355.73	\$10,389,335.73	\$0.00	\$0.00	\$0.00	\$10,389,335.73	\$10,389,335.73	\$0.00	\$0.00
1200	Remuneraciones al personal de carácter transitorio	\$5,577,700.34	\$138,551.74	\$5,716,252.08	\$5,716,252.08	\$0.00	\$0.00	\$0.00	\$5,716,252.08	\$5,716,252.08	\$0.00	\$0.00
1200	Sueldos base al personal eventual	\$5,577,700.34	\$138,551.74	\$5,716,252.08	\$5,716,252.08	\$0.00	\$0.00	\$0.00	\$5,716,252.08	\$5,716,252.08	\$0.00	\$0.00
1201	Sueldos base al personal eventual	\$5,577,700.34	\$138,551.74	\$5,716,252.08	\$5,716,252.08	\$0.00	\$0.00	\$0.00	\$5,716,252.08	\$5,716,252.08	\$0.00	\$0.00
1300	REMUNERACIONES ADICIONALES Y ESPECIALES	\$4,959,989.84	-\$447,250.79	\$4,512,739.05	\$4,512,733.15	\$0.00	\$0.00	\$0.00	\$4,512,733.15	\$4,512,733.15	\$0.00	\$0.00
1300	Primas de vacaciones, dominical y gratificación de fin de	\$4,959,989.84	-\$447,250.79	\$4,512,739.05	\$4,512,733.15	\$0.00	\$0.00	\$0.00	\$4,512,733.15	\$4,512,733.15	\$0.00	\$0.00
1301	Primas de vacaciones, dominical y gratificación de fin de	\$4,959,989.84	-\$447,250.79	\$4,512,739.05	\$4,512,733.15	\$0.00	\$0.00	\$0.00	\$4,512,733.15	\$4,512,733.15	\$0.00	\$0.00
1302	Primas de vacaciones, dominical y gratificación de fin de	\$4,959,989.84	-\$447,250.79	\$4,512,739.05	\$4,512,733.15	\$0.00	\$0.00	\$0.00	\$4,512,733.15	\$4,512,733.15	\$0.00	\$0.00
1400	GRATIFICACIÓN DE FIN DE AÑO	\$4,000,000.00	-\$337,717.40	\$3,662,282.60	\$3,662,282.60	\$0.00	\$0.00	\$0.00	\$3,662,282.60	\$3,662,282.60	\$0.00	\$0.00
1400	Gratificación de fin de año	\$4,000,000.00	-\$337,717.40	\$3,662,282.60	\$3,662,282.60	\$0.00	\$0.00	\$0.00	\$3,662,282.60	\$3,662,282.60	\$0.00	\$0.00
1401	Gratificación de fin de año	\$4,000,000.00	-\$337,717.40	\$3,662,282.60	\$3,662,282.60	\$0.00	\$0.00	\$0.00	\$3,662,282.60	\$3,662,282.60	\$0.00	\$0.00
1410	Seguridad Social	\$2,497,080.79	-\$248,844.40	\$2,248,236.39	\$2,199,177.01	\$49,259.29	\$0.00	\$49,259.29	\$2,199,177.01	\$2,199,177.01	\$0.00	\$0.00
1410	Aportaciones de seguridad social	\$1,493,338.80	-\$311,748.63	\$1,181,548.07	\$1,134,823.93	\$46,724.14	\$0.00	\$46,724.14	\$1,134,823.93	\$1,134,823.93	\$0.00	\$0.00
1411	Aportaciones de seguridad social	\$1,493,338.80	-\$311,748.63	\$1,181,548.07	\$1,134,823.93	\$46,724.14	\$0.00	\$46,724.14	\$1,134,823.93	\$1,134,823.93	\$0.00	\$0.00
1420	Aportaciones a fondos de vivienda	\$425,209.83	\$0.00	\$425,209.83	\$422,674.68	\$2,535.15	\$0.00	\$2,535.15	\$422,674.68	\$422,674.68	\$0.00	\$0.00
1420	Aportaciones a fondos de vivienda	\$425,209.83	\$0.00	\$425,209.83	\$422,674.68	\$2,535.15	\$0.00	\$2,535.15	\$422,674.68	\$422,674.68	\$0.00	\$0.00
1430	Aportaciones al sistema para el retiro	\$578,534.36	\$63,144.04	\$641,678.40	\$641,678.40	\$0.00	\$0.00	\$0.00	\$641,678.40	\$641,678.40	\$0.00	\$0.00
1430	Aportaciones al sistema para el retiro	\$578,534.36	\$63,144.04	\$641,678.40	\$641,678.40	\$0.00	\$0.00	\$0.00	\$641,678.40	\$641,678.40	\$0.00	\$0.00
1431	Aportaciones al sistema para el retiro	\$578,534.36	\$63,144.04	\$641,678.40	\$641,678.40	\$0.00	\$0.00	\$0.00	\$641,678.40	\$641,678.40	\$0.00	\$0.00
1500	OTRAS PRESTACIONES SOCIALES Y ECONÓMICAS	\$8,000,405.59	-\$139,116.19	\$7,861,289.40	\$7,861,289.40	\$0.00	\$0.00	\$0.00	\$7,861,289.40	\$7,861,289.40	\$0.00	\$0.00
1500	Prestaciones y haberes de retiro	\$776,922.88	-\$0,110.00	\$776,704.88	\$776,704.88	\$0.00	\$0.00	\$0.00	\$776,704.88	\$776,704.88	\$0.00	\$0.00
1501	Prestaciones y haberes de retiro	\$776,922.88	-\$0,110.00	\$776,704.88	\$776,704.88	\$0.00	\$0.00	\$0.00	\$776,704.88	\$776,704.88	\$0.00	\$0.00
1510	Prestaciones (contribuciones)	\$7,223,912.71	-\$129,006.19	\$7,094,906.52	\$7,094,906.52	\$0.00	\$0.00	\$0.00	\$7,094,906.52	\$7,094,906.52	\$0.00	\$0.00



Unidad Administrativa
República de San Luis Potosí

INSTITUTO POTOSINO DE BELLAS ARTES SAN LUIS POTOSÍ

Estado del Ejercicio del Presupuesto de Egresos por Fuente de Financiamiento Al 31/dic./2023

Fecha y hora de impresión: 11/06/2024 14:39 p. m.

Objeto del Gasto	Aprobado	Ampliaciones / Reducciones	Presupuesto Vigente	Comprometido	Presupuesto Disponible para		Devolución	Comprometido o No Devengado	Presupuesto Sin Devengar	Ejercido	Pagado	Cuentas por Pagar Deuda
					Comprometer	Comprometer						
2170 Materiales y útiles de enseñanza	\$25,000.00	\$175,187.56	\$200,187.56	\$163,262.49	\$36,925.07	\$36,925.07	\$0.00	\$0.00	\$36,925.07	\$163,262.49	\$163,262.49	\$0.00
2171 Materiales y útiles de enseñanza	\$25,000.00	\$175,187.56	\$200,187.56	\$163,262.49	\$36,925.07	\$36,925.07	\$0.00	\$0.00	\$36,925.07	\$163,262.49	\$163,262.49	\$0.00
2200 ALIMENTOS Y UTENSILIOS	\$75,000.00	\$180,734.20	\$255,734.20	\$190,705.56	\$55,028.65	\$55,028.65	\$0.00	\$0.00	\$55,028.65	\$190,705.56	\$190,705.56	\$0.00
2210 Productos alimenticios para personas	\$70,000.00	\$174,917.65	\$244,917.65	\$188,886.00	\$56,028.65	\$56,028.65	\$0.00	\$0.00	\$56,028.65	\$188,886.00	\$188,886.00	\$0.00
2211 Productos alimenticios para personas	\$70,000.00	\$174,917.65	\$244,917.65	\$188,886.00	\$56,028.65	\$56,028.65	\$0.00	\$0.00	\$56,028.65	\$188,886.00	\$188,886.00	\$0.00
2230 Utensilios para el servicio de alimentación	\$5,000.00	\$5,816.55	\$10,816.55	\$10,816.55	\$0.00	\$0.00	\$0.00	\$0.00	\$0.00	\$10,816.55	\$10,816.55	\$0.00
2231 Utensilios para el servicio de alimentación	\$5,000.00	\$5,816.55	\$10,816.55	\$10,816.55	\$0.00	\$0.00	\$0.00	\$0.00	\$0.00	\$10,816.55	\$10,816.55	\$0.00
2400 MATERIALES Y ARTICULOS DE CONSTRUCCIÓN Y DE	\$80,000.00	\$376,507.39	\$456,507.39	\$319,622.36	\$146,885.03	\$146,885.03	\$0.00	\$0.00	\$146,885.03	\$319,622.36	\$319,622.36	\$0.00
2410 Producción minerales no metálicos	\$0.00	\$50.00	\$50.00	\$50.00	\$0.00	\$0.00	\$0.00	\$0.00	\$0.00	\$50.00	\$50.00	\$0.00
2411 Productos minerales no metálicos	\$0.00	\$50.00	\$50.00	\$50.00	\$0.00	\$0.00	\$0.00	\$0.00	\$0.00	\$50.00	\$50.00	\$0.00
2420 Cemento y productos de cemento	\$0.00	\$875.00	\$875.00	\$795.00	\$80.00	\$80.00	\$0.00	\$0.00	\$80.00	\$795.00	\$795.00	\$0.00
2421 Cemento y productos de cemento	\$0.00	\$875.00	\$875.00	\$795.00	\$80.00	\$80.00	\$0.00	\$0.00	\$80.00	\$795.00	\$795.00	\$0.00
2440 Madera y productos de madera	\$20,000.00	\$17,912.00	\$37,912.00	\$2,027.00	\$0.00	\$0.00	\$0.00	\$0.00	\$0.00	\$2,027.00	\$2,027.00	\$0.00
2441 Madera y productos de madera	\$20,000.00	\$17,912.00	\$37,912.00	\$2,027.00	\$0.00	\$0.00	\$0.00	\$0.00	\$0.00	\$2,027.00	\$2,027.00	\$0.00
2450 Vehículo y productos de vehículo	\$5,000.00	\$38,808.55	\$43,808.55	\$28,884.16	\$15,084.39	\$15,084.39	\$0.00	\$0.00	\$15,084.39	\$28,884.16	\$28,884.16	\$0.00
2451 Vehículo y productos de vehículo	\$5,000.00	\$38,808.55	\$43,808.55	\$28,884.16	\$15,084.39	\$15,084.39	\$0.00	\$0.00	\$15,084.39	\$28,884.16	\$28,884.16	\$0.00
2480 Material eléctrico y electrónico	\$30,000.00	\$114,415.63	\$144,415.63	\$101,035.31	\$42,480.32	\$42,480.32	\$0.00	\$0.00	\$42,480.32	\$101,035.31	\$101,035.31	\$0.00
2481 Material eléctrico y electrónico	\$30,000.00	\$114,415.63	\$144,415.63	\$101,035.31	\$42,480.32	\$42,480.32	\$0.00	\$0.00	\$42,480.32	\$101,035.31	\$101,035.31	\$0.00
2470 Artículos metálicos para la construcción	\$10,000.00	\$54,183.73	\$64,183.73	\$39,869.73	\$24,314.00	\$24,314.00	\$0.00	\$0.00	\$24,314.00	\$39,869.73	\$39,869.73	\$0.00
2471 Artículos metálicos para la construcción	\$10,000.00	\$54,183.73	\$64,183.73	\$39,869.73	\$24,314.00	\$24,314.00	\$0.00	\$0.00	\$24,314.00	\$39,869.73	\$39,869.73	\$0.00
2460 Materiales complementarios	\$0.00	\$40,875.90	\$40,875.90	\$11,552.80	\$32,323.70	\$32,323.70	\$0.00	\$0.00	\$32,323.70	\$11,552.80	\$11,552.80	\$0.00
2461 Materiales complementarios	\$0.00	\$40,875.90	\$40,875.90	\$11,552.80	\$32,323.70	\$32,323.70	\$0.00	\$0.00	\$32,323.70	\$11,552.80	\$11,552.80	\$0.00
2490 Otros materiales y artículos de construcción y reparación	\$15,000.00	\$42,108.08	\$57,108.08	\$134,418.36	\$22,690.62	\$22,690.62	\$0.00	\$0.00	\$22,690.62	\$134,418.36	\$134,418.36	\$0.00
2491 Otros materiales y artículos de construcción y reparación	\$15,000.00	\$42,108.08	\$57,108.08	\$134,418.36	\$22,690.62	\$22,690.62	\$0.00	\$0.00	\$22,690.62	\$134,418.36	\$134,418.36	\$0.00
2600 Productos químicos, farmacéuticos y de laboratorios	\$3,000.00	\$44,428.03	\$47,428.03	\$25,485.85	\$20,942.18	\$20,942.18	\$0.00	\$0.00	\$20,942.18	\$25,485.85	\$25,485.85	\$0.00
2601 Productos químicos, farmacéuticos y de laboratorios	\$3,000.00	\$44,428.03	\$47,428.03	\$25,485.85	\$20,942.18	\$20,942.18	\$0.00	\$0.00	\$20,942.18	\$25,485.85	\$25,485.85	\$0.00
2620 Fertilizantes, pesticidas y otros agroquímicos	\$0.00	\$1,222.00	\$1,222.00	\$693.00	\$529.00	\$529.00	\$0.00	\$0.00	\$529.00	\$693.00	\$693.00	\$0.00
2621 Fertilizantes, pesticidas y otros agroquímicos	\$0.00	\$1,222.00	\$1,222.00	\$693.00	\$529.00	\$529.00	\$0.00	\$0.00	\$529.00	\$693.00	\$693.00	\$0.00
2630 Medicinas y productos farmacéuticos	\$2,000.00	\$14,170.59	\$16,170.59	\$7,533.54	\$13,637.05	\$13,637.05	\$0.00	\$0.00	\$13,637.05	\$7,533.54	\$7,533.54	\$0.00
2631 Medicinas y productos farmacéuticos	\$2,000.00	\$14,170.59	\$16,170.59	\$7,533.54	\$13,637.05	\$13,637.05	\$0.00	\$0.00	\$13,637.05	\$7,533.54	\$7,533.54	\$0.00
2690 Plásticos sintéticos, hules, plásticos y derivados	\$0.00	\$28,835.44	\$28,835.44	\$27,166.31	\$1,669.13	\$1,669.13	\$0.00	\$0.00	\$1,669.13	\$27,166.31	\$27,166.31	\$0.00
2691 Plásticos sintéticos, hules, plásticos y derivados	\$0.00	\$28,835.44	\$28,835.44	\$27,166.31	\$1,669.13	\$1,669.13	\$0.00	\$0.00	\$1,669.13	\$27,166.31	\$27,166.31	\$0.00

Página 3



Ur Superior
 Ref: rptEstadoPresupuestoEgresos_FF

INSTITUTO POTOSINO DE BELLAS ARTES SAN LUIS POTOSÍ

Estado del Ejercicio del Presupuesto de Egresos por Fuente de Financiamiento Al 31/dic./2023

Fecha y hora de Impresión: 11/ene/2024 04:39 p. m.

Objeto del Gasto	Unidad Administrativa	Aprobado	Ampliaciones / Reducciones	Presupuesto Vigente	Comprometido	Disponibilidad para Comprometer	Presupuesto Devengado	Comprometido a fin de Devengar	Presupuesto Sin Devengar	Ejercido	Pagado	Cuentas por Pagar	Deuda
2590	Otros productos químicos	\$0.00	\$100.00	\$100.00	\$53.00	\$7.00	\$83.00	\$0.00	\$7.00	\$83.00	\$83.00	\$0.00	\$0.00
2591	Otros productos químicos	\$0.00	\$100.00	\$100.00	\$53.00	\$7.00	\$53.00	\$0.00	\$7.00	\$53.00	\$53.00	\$0.00	\$0.00
2600	COMBUSTIBLES, LUBRICANTES Y ADITIVOS	\$24,000.00	\$58,628.58	\$82,628.58	\$43,890.61	\$38,737.97	\$43,890.61	\$0.00	\$38,737.97	\$43,890.61	\$43,890.61	\$0.00	\$0.00
2610	Combustibles, lubricantes y aditivos	\$24,000.00	\$58,628.58	\$82,628.58	\$43,890.61	\$38,737.97	\$43,890.61	\$0.00	\$38,737.97	\$43,890.61	\$43,890.61	\$0.00	\$0.00
2651	Combustibles, lubricantes y aditivos	\$24,000.00	\$58,628.58	\$82,628.58	\$43,890.61	\$38,737.97	\$43,890.61	\$0.00	\$38,737.97	\$43,890.61	\$43,890.61	\$0.00	\$0.00
2700	VESTUARIO, BLANCOS, PRENDAS DE PROTECCIÓN Y	\$30,000.00	\$38,203.59	\$68,203.59	\$18,812.94	\$46,390.65	\$19,812.94	\$0.00	\$46,390.65	\$18,812.94	\$18,812.94	\$0.00	\$0.00
2710	Vestuario y uniformes	\$10,000.00	\$11,070.00	\$21,070.00	\$7,985.58	\$16,004.44	\$7,985.58	\$0.00	\$16,004.44	\$7,985.58	\$7,985.58	\$0.00	\$0.00
2711	Vestuario y uniformes	\$10,000.00	\$11,070.00	\$21,070.00	\$7,985.58	\$16,004.44	\$7,985.58	\$0.00	\$16,004.44	\$7,985.58	\$7,985.58	\$0.00	\$0.00
2720	Prendas de seguridad y protección personal	\$5,000.00	-1,261.46	\$3,738.54	\$2,751.51	\$667.00	\$2,751.51	\$0.00	\$667.00	\$2,751.51	\$2,751.51	\$0.00	\$0.00
2721	Prendas de seguridad y protección personal	\$5,000.00	-1,261.46	\$3,738.54	\$2,751.51	\$667.00	\$2,751.51	\$0.00	\$667.00	\$2,751.51	\$2,751.51	\$0.00	\$0.00
2740	Productos textiles	\$15,000.00	\$12,243.73	\$27,243.73	\$7,314.52	\$19,929.21	\$7,314.52	\$0.00	\$19,929.21	\$7,314.52	\$7,314.52	\$0.00	\$0.00
2741	Productos textiles	\$15,000.00	\$12,243.73	\$27,243.73	\$7,314.52	\$19,929.21	\$7,314.52	\$0.00	\$19,929.21	\$7,314.52	\$7,314.52	\$0.00	\$0.00
2750	Blancos y otros productos textiles, excepto prendas de ve-	\$0.00	\$13,241.35	\$13,241.35	\$1,751.35	\$11,490.00	\$1,751.35	\$0.00	\$11,490.00	\$1,751.35	\$1,751.35	\$0.00	\$0.00
2751	Blancos y otros productos textiles, excepto prendas de ve-	\$0.00	\$13,241.35	\$13,241.35	\$1,751.35	\$11,490.00	\$1,751.35	\$0.00	\$11,490.00	\$1,751.35	\$1,751.35	\$0.00	\$0.00
2800	HERRAMIENTAS, REPARACIONES Y ACCESORIOS MEN	\$0.00	\$141,206.40	\$141,206.40	\$82,943.33	\$58,303.07	\$82,943.33	\$0.00	\$58,303.07	\$82,943.33	\$82,943.33	\$0.00	\$0.00
2810	Herramientas menores	\$0.00	\$30,286.25	\$30,286.25	\$16,958.87	\$13,328.38	\$16,958.87	\$0.00	\$13,328.38	\$16,958.87	\$16,958.87	\$0.00	\$0.00
2811	Herramientas menores	\$0.00	\$30,286.25	\$30,286.25	\$16,958.87	\$13,328.38	\$16,958.87	\$0.00	\$13,328.38	\$16,958.87	\$16,958.87	\$0.00	\$0.00
2820	Refractores y accesorios menores de edificios	\$0.00	\$11,339.55	\$11,339.55	\$31,841.43	\$8,488.12	\$31,841.43	\$0.00	\$8,488.12	\$31,841.43	\$31,841.43	\$0.00	\$0.00
2821	Refractores y accesorios menores de edificios	\$0.00	\$11,339.55	\$11,339.55	\$31,841.43	\$8,488.12	\$31,841.43	\$0.00	\$8,488.12	\$31,841.43	\$31,841.43	\$0.00	\$0.00
2900	Relojería y accesorios menores de mobiliario y equipo	\$0.00	\$15,000.00	\$15,000.00	\$8,591.01	\$6,408.99	\$8,591.01	\$0.00	\$6,408.99	\$8,591.01	\$8,591.01	\$0.00	\$0.00
2901	Relojería y accesorios menores de mobiliario y equipo	\$0.00	\$15,000.00	\$15,000.00	\$8,591.01	\$6,408.99	\$8,591.01	\$0.00	\$6,408.99	\$8,591.01	\$8,591.01	\$0.00	\$0.00
2940	Relojería y accesorios menores de equipo de cómputo	\$0.00	\$51,715.00	\$51,715.00	\$13,064.32	\$18,550.68	\$13,064.32	\$0.00	\$18,550.68	\$13,064.32	\$13,064.32	\$0.00	\$0.00
2941	Relojería y accesorios menores de equipo de cómputo	\$0.00	\$51,715.00	\$51,715.00	\$13,064.32	\$18,550.68	\$13,064.32	\$0.00	\$18,550.68	\$13,064.32	\$13,064.32	\$0.00	\$0.00
2960	Relojería y accesorios menores de equipo de telecomu-	\$0.00	\$321.00	\$321.00	\$320.00	\$0.00	\$320.00	\$0.00	\$0.00	\$320.00	\$320.00	\$0.00	\$0.00
2961	Relojería y accesorios menores de equipo de telecomu-	\$0.00	\$321.00	\$321.00	\$320.00	\$0.00	\$320.00	\$0.00	\$0.00	\$320.00	\$320.00	\$0.00	\$0.00
2980	Relojería y accesorios menores de equipo de limpieza	\$0.00	\$27,633.00	\$27,633.00	\$12,217.70	\$10,415.90	\$12,217.70	\$0.00	\$10,415.90	\$12,217.70	\$12,217.70	\$0.00	\$0.00
2981	Relojería y accesorios menores de equipo de limpieza	\$0.00	\$27,633.00	\$27,633.00	\$12,217.70	\$10,415.90	\$12,217.70	\$0.00	\$10,415.90	\$12,217.70	\$12,217.70	\$0.00	\$0.00
3000	SERVICIOS GENERALES	\$116,000.00	\$1,603,607.02	\$1,918,707.02	\$1,312,953.06	\$606,753.97	\$1,312,953.06	\$0.00	\$606,753.97	\$1,312,953.06	\$1,312,953.06	\$0.00	\$0.00
3100	SERVICIOS BASICOS	\$132,000.00	\$378,157.32	\$531,255.32	\$441,778.08	\$89,478.26	\$441,778.08	\$0.00	\$89,478.26	\$441,778.08	\$441,778.08	\$0.00	\$0.00
3110	Energía eléctrica	\$40,000.00	\$108,055.00	\$226,055.00	\$211,387.00	\$14,668.00	\$211,387.00	\$0.00	\$14,668.00	\$211,387.00	\$211,387.00	\$0.00	\$0.00
3111	Energía eléctrica	\$40,000.00	\$108,055.00	\$226,055.00	\$211,387.00	\$14,668.00	\$211,387.00	\$0.00	\$14,668.00	\$211,387.00	\$211,387.00	\$0.00	\$0.00

[Firma]



Usr: Superint
 Rep: rptFinancieraPresupuestoEgresos.rpt

INSTITUTO POTOSINO DE BELLAS ARTES SAN LUIS POTOSÍ

Estado del Ejercicio del Presupuesto de Egresos por Fuente de Financiamiento Al 31/dic./2023

Fecha y Hora de Impresión: 11/ene/2024 04:39 p. m.

Objeto del Gasto	Unidad Administrativa	Aprobado	Ampliaciones / Reducciones	Presupuesto Vigente	Presupuesto Disponible para Comprometer		Devengado	Comprometido Devengado	Presupuesto Sin Devengar	Ejercicio	Pagado	Cuentas por Pagar	Deuda
					Comprometido	Disponible para Comprometer							
3120 Gas		\$2,400.00	-\$1,200.00	\$1,200.00	\$1,167.30	\$32.70	\$1,167.30	\$1,167.30	\$32.70	\$1,167.30	\$1,167.30	\$0.00	\$0.00
3121 Gas		\$2,400.00	-\$1,200.00	\$1,200.00	\$1,167.30	\$32.70	\$1,167.30	\$1,167.30	\$32.70	\$1,167.30	\$1,167.30	\$0.00	\$0.00
3130 Agua		\$50,000.00	\$131,424.00	\$181,424.00	\$151,696.00	\$29,728.00	\$151,696.00	\$151,696.00	\$29,728.00	\$151,696.00	\$151,696.00	\$0.00	\$0.00
3131 Agua		\$60,000.00	\$131,424.00	\$191,424.00	\$151,696.00	\$39,728.00	\$151,696.00	\$151,696.00	\$39,728.00	\$151,696.00	\$151,696.00	\$0.00	\$0.00
3140 Telefonía Tradicional		\$35,000.00	\$27,426.15	\$62,426.15	\$53,822.76	\$8,603.39	\$53,822.76	\$53,822.76	\$8,603.39	\$53,822.76	\$53,822.76	\$0.00	\$0.00
3141 Telefonía Tradicional		\$35,000.00	\$27,426.15	\$62,426.15	\$53,822.76	\$8,603.39	\$53,822.76	\$53,822.76	\$8,603.39	\$53,822.76	\$53,822.76	\$0.00	\$0.00
3150 Telefonía celular		\$11,000.00	\$19,721.57	\$30,721.57	\$10,507.76	\$20,213.79	\$10,507.76	\$10,507.76	\$20,213.79	\$10,507.76	\$10,507.76	\$0.00	\$0.00
3151 Telefonía celular		\$11,000.00	\$19,721.57	\$30,721.57	\$10,507.76	\$20,213.79	\$10,507.76	\$10,507.76	\$20,213.79	\$10,507.76	\$10,507.76	\$0.00	\$0.00
3170 Servicios de acceso a Internet, redes y procesamiento de		\$10,000.00	-\$1,652.15	\$8,347.84	\$8,147.84	\$0.00	\$8,147.84	\$8,147.84	\$0.00	\$8,147.84	\$8,147.84	\$0.00	\$0.00
3171 Servicios de acceso de Internet, redes y procesamiento d		\$10,000.00	-\$1,652.15	\$8,347.84	\$8,147.84	\$0.00	\$8,147.84	\$8,147.84	\$0.00	\$8,147.84	\$8,147.84	\$0.00	\$0.00
3180 Servicios postales y telegráficos		\$3,658.00	\$17,582.76	\$21,240.76	\$5,047.38	\$16,233.38	\$5,047.38	\$5,047.38	\$16,233.38	\$5,047.38	\$5,047.38	\$0.00	\$0.00
3181 Servicios postales y telegráficos		\$3,658.00	\$17,582.76	\$21,240.76	\$5,047.38	\$16,233.38	\$5,047.38	\$5,047.38	\$16,233.38	\$5,047.38	\$5,047.38	\$0.00	\$0.00
3200 SERVICIOS DE ARRENDAMIENTO		\$89,664.00	\$187,988.61	\$287,652.61	\$213,401.87	\$74,250.74	\$213,401.87	\$213,401.87	\$74,250.74	\$213,401.87	\$213,401.87	\$0.00	\$0.00
3220 Arrendamiento de edificios		\$73,864.00	\$85,896.22	\$159,760.22	\$110,376.40	\$49,383.82	\$110,376.40	\$110,376.40	\$49,383.82	\$110,376.40	\$110,376.40	\$0.00	\$0.00
3221 Arrendamiento de edificios		\$73,864.00	\$85,896.22	\$159,760.22	\$110,376.40	\$49,383.82	\$110,376.40	\$110,376.40	\$49,383.82	\$110,376.40	\$110,376.40	\$0.00	\$0.00
3230 Arrendamiento de mobiliario y equipo de administración, i		\$8,000.00	\$53,492.87	\$61,492.87	\$35,185.93	\$26,306.94	\$35,185.93	\$35,185.93	\$26,306.94	\$35,185.93	\$35,185.93	\$0.00	\$0.00
3231 Arrendamiento de mobiliario y equipo de administración, i		\$8,000.00	\$53,492.87	\$61,492.87	\$35,185.93	\$26,306.94	\$35,185.93	\$35,185.93	\$26,306.94	\$35,185.93	\$35,185.93	\$0.00	\$0.00
3270 Arrendamiento de activos intangibles		\$8,000.00	\$15,255.22	\$23,255.22	\$45,593.26	\$7,661.96	\$45,593.26	\$45,593.26	\$7,661.96	\$45,593.26	\$45,593.26	\$0.00	\$0.00
3271 Arrendamiento de activos intangibles		\$8,000.00	\$15,255.22	\$23,255.22	\$45,593.26	\$7,661.96	\$45,593.26	\$45,593.26	\$7,661.96	\$45,593.26	\$45,593.26	\$0.00	\$0.00
3300 Otros arrendamientos		\$0.00	\$33,395.20	\$33,395.20	\$22,237.20	\$11,158.00	\$22,237.20	\$22,237.20	\$11,158.00	\$22,237.20	\$22,237.20	\$0.00	\$0.00
3301 Otros arrendamientos		\$0.00	\$33,395.20	\$33,395.20	\$22,237.20	\$11,158.00	\$22,237.20	\$22,237.20	\$11,158.00	\$22,237.20	\$22,237.20	\$0.00	\$0.00
3360 SERVICIOS PROFESIONALES, CIENTÍFICOS, TÉCNICO		\$0.00	\$527,198.72	\$527,198.72	\$356,445.83	\$170,752.89	\$356,445.83	\$356,445.83	\$170,752.89	\$356,445.83	\$356,445.83	\$0.00	\$0.00
3310 Servicios legales, de contabilidad, auditoría y relacionam		\$0.00	\$8,000.00	\$8,000.00	\$2,752.36	\$5,247.64	\$2,752.36	\$5,247.64	\$2,752.36	\$2,752.36	\$2,752.36	\$0.00	\$0.00
3311 Servicios legales, de contabilidad, auditoría y relacionam		\$0.00	\$8,000.00	\$8,000.00	\$2,752.36	\$5,247.64	\$2,752.36	\$5,247.64	\$2,752.36	\$2,752.36	\$2,752.36	\$0.00	\$0.00
3320 Servicios de diseño, arquitectura, ingeniería y actividades		\$0.00	\$2,800.00	\$2,800.00	\$2,900.00	\$0.00	\$2,900.00	\$2,900.00	\$0.00	\$2,900.00	\$2,900.00	\$0.00	\$0.00
3321 Servicios de diseño, arquitectura, ingeniería y actividades		\$0.00	\$2,800.00	\$2,800.00	\$2,900.00	\$0.00	\$2,900.00	\$2,900.00	\$0.00	\$2,900.00	\$2,900.00	\$0.00	\$0.00
3330 Servicios de consultoría administrativa, procesos, técnica		\$0.00	\$1,350.00	\$1,350.00	\$1,046.00	\$304.00	\$1,046.00	\$1,046.00	\$304.00	\$1,046.00	\$1,046.00	\$0.00	\$0.00
3331 Servicios de consultoría administrativa, procesos, técnica		\$0.00	\$1,350.00	\$1,350.00	\$1,046.00	\$304.00	\$1,046.00	\$1,046.00	\$304.00	\$1,046.00	\$1,046.00	\$0.00	\$0.00
3340 Servicios de capacitación		\$0.00	\$5,088.00	\$5,088.00	\$5,088.00	\$0.00	\$5,088.00	\$5,088.00	\$0.00	\$5,088.00	\$5,088.00	\$0.00	\$0.00
3341 Servicios de capacitación		\$0.00	\$5,088.00	\$5,088.00	\$5,088.00	\$0.00	\$5,088.00	\$5,088.00	\$0.00	\$5,088.00	\$5,088.00	\$0.00	\$0.00
3380 Servicios de apoyo administrativo, traducción, fotocopia		\$0.00	\$171,975.39	\$171,975.39	\$132,938.86	\$39,036.51	\$132,938.86	\$132,938.86	\$39,036.51	\$132,938.86	\$132,938.86	\$0.00	\$0.00

3/1/2024



Lic. Supervisor
Rep. Pres. Est. Fin. Pres. Ptas. Egresos

INSTITUTO POTOSINO DE BELLAS ARTES SAN LUIS POTOSÍ

Estado del Ejercicio del Presupuesto de Egresos por Fuente de Financiamiento Al 31/dic./2023

Fecha y Versión: 2024
Hoja de Impresión: 04/39 p. in.

Objeto de Gasto	Unidad Administrativa	Aprobado	Ampliaciones / (Reducciones)	Presupuesto Vigente	Presupuesto Disponible para		Devengado	Comprobado o No Devengado	Presupuesto Sin Devengar	Ejercido	Pagado	Cuentas por Pagar
					Comprometido	Comprometer						
3381	Servicios de apoyo administrativo, fotocopiado e impresión	\$0.00	\$171,975.39	\$171,975.39	\$39,336.51	\$132,638.88	\$132,638.88	\$0.00	\$39,336.51	\$132,638.88	\$132,638.88	\$0.00
3380	Servicios de vigilancia	\$0.00	\$60,748.99	\$60,748.99	\$13,300.00	\$47,448.99	\$47,448.99	\$0.00	\$13,300.00	\$47,448.99	\$47,448.99	\$0.00
3381	Servicios de vigilancia	\$0.00	\$60,748.99	\$60,748.99	\$13,300.00	\$47,448.99	\$47,448.99	\$0.00	\$13,300.00	\$47,448.99	\$47,448.99	\$0.00
3380	Servicios profesionales, científicos y técnicas integrales	\$0.00	\$377,136.35	\$377,136.35	\$212,594.74	\$164,570.61	\$164,570.61	\$0.00	\$212,594.74	\$164,570.61	\$164,570.61	\$0.00
3381	Servicios profesionales, científicos y técnicas integrales	\$0.00	\$377,136.35	\$377,136.35	\$212,594.74	\$164,570.61	\$164,570.61	\$0.00	\$212,594.74	\$164,570.61	\$164,570.61	\$0.00
3400	SERVICIOS FINANCIEROS, BANCARIOS Y COMERCIA	\$24,000.00	\$23,164.38	\$17,835.62	\$10,852.97	\$36,311.39	\$36,311.39	\$0.00	\$10,852.97	\$36,311.39	\$36,311.39	\$0.00
3410	Servicios financieros y bancarios	\$15,000.00	\$16,795.59	\$1,795.59	\$10,852.97	\$20,942.62	\$20,942.62	\$0.00	\$10,852.97	\$20,942.62	\$20,942.62	\$0.00
3411	Servicios financieros y bancarios	\$15,000.00	\$16,795.59	\$1,795.59	\$10,852.97	\$20,942.62	\$20,942.62	\$0.00	\$10,852.97	\$20,942.62	\$20,942.62	\$0.00
3450	Seguro de bienes patrimoniales	\$9,000.00	\$9,100.24	\$100.24	\$0.00	\$2,089.76	\$2,089.76	\$0.00	\$0.00	\$2,089.76	\$2,089.76	\$0.00
3461	Seguro de bienes patrimoniales	\$9,000.00	\$9,100.24	\$100.24	\$0.00	\$2,089.76	\$2,089.76	\$0.00	\$0.00	\$2,089.76	\$2,089.76	\$0.00
3470	Piñes y maderas	\$0.00	\$12,469.01	\$12,469.01	\$0.00	\$12,469.01	\$12,469.01	\$0.00	\$0.00	\$12,469.01	\$12,469.01	\$0.00
3471	Piñes y maderas	\$0.00	\$12,469.01	\$12,469.01	\$0.00	\$12,469.01	\$12,469.01	\$0.00	\$0.00	\$12,469.01	\$12,469.01	\$0.00
3800	SERVICIOS DE INSTALACIÓN, REPARACIÓN, MANITEN	\$12,000.00	\$245,324.47	\$233,324.47	\$422,378.70	\$124,945.77	\$124,945.77	\$0.00	\$422,378.70	\$124,945.77	\$124,945.77	\$0.00
3810	Conservación y mantenimiento menor de inmuebles	\$2,400.00	\$95,207.95	\$92,807.95	\$28,538.00	\$66,269.95	\$66,269.95	\$0.00	\$28,538.00	\$66,269.95	\$66,269.95	\$0.00
3811	Conservación y mantenimiento menor de inmuebles	\$2,400.00	\$95,207.95	\$92,807.95	\$28,538.00	\$66,269.95	\$66,269.95	\$0.00	\$28,538.00	\$66,269.95	\$66,269.95	\$0.00
3830	Instalación, reparación y mantenimiento de mobiliario y e	\$2,400.00	\$41,152.00	\$38,752.00	\$29,478.30	\$14,073.70	\$14,073.70	\$0.00	\$29,478.30	\$14,073.70	\$14,073.70	\$0.00
3831	Instalación, reparación y mantenimiento de mobiliario y e	\$2,400.00	\$41,152.00	\$38,752.00	\$29,478.30	\$14,073.70	\$14,073.70	\$0.00	\$29,478.30	\$14,073.70	\$14,073.70	\$0.00
3830	Instalación, reparación y mantenimiento de equipo de c	\$0.00	\$35,630.20	\$35,630.20	\$9,446.64	\$26,183.56	\$26,183.56	\$0.00	\$9,446.64	\$26,183.56	\$26,183.56	\$0.00
3831	Instalación, reparación y mantenimiento de equipo de c	\$0.00	\$35,630.20	\$35,630.20	\$9,446.64	\$26,183.56	\$26,183.56	\$0.00	\$9,446.64	\$26,183.56	\$26,183.56	\$0.00
3850	Reparación y mantenimiento de equipo de transporte	\$0.00	\$17,600.00	\$17,600.00	\$0.00	\$17,600.00	\$17,600.00	\$0.00	\$0.00	\$17,600.00	\$17,600.00	\$0.00
3851	Reparación y mantenimiento de equipo de transporte	\$0.00	\$17,600.00	\$17,600.00	\$0.00	\$17,600.00	\$17,600.00	\$0.00	\$0.00	\$17,600.00	\$17,600.00	\$0.00
3870	Instalación, reparación y mantenimiento de maquinaria y	\$0.00	\$21,170.00	\$21,170.00	\$0.00	\$21,170.00	\$21,170.00	\$0.00	\$0.00	\$21,170.00	\$21,170.00	\$0.00
3871	Instalación, reparación y mantenimiento de maquinaria y	\$0.00	\$21,170.00	\$21,170.00	\$0.00	\$21,170.00	\$21,170.00	\$0.00	\$0.00	\$21,170.00	\$21,170.00	\$0.00
3880	Servicios de limpieza y manejo de desechos	\$7,200.00	\$20,100.32	\$12,900.32	\$12,153.76	\$24,146.58	\$24,146.58	\$0.00	\$12,153.76	\$24,146.58	\$24,146.58	\$0.00
3881	Servicios de limpieza y manejo de desechos	\$7,200.00	\$20,100.32	\$12,900.32	\$12,153.76	\$24,146.58	\$24,146.58	\$0.00	\$12,153.76	\$24,146.58	\$24,146.58	\$0.00
3890	Servicios de jardinería y fogueo	\$0.00	\$64,384.00	\$64,384.00	\$41,784.00	\$22,600.00	\$22,600.00	\$0.00	\$41,784.00	\$22,600.00	\$22,600.00	\$0.00
3891	Servicios de jardinería y fogueo	\$0.00	\$64,384.00	\$64,384.00	\$41,784.00	\$22,600.00	\$22,600.00	\$0.00	\$41,784.00	\$22,600.00	\$22,600.00	\$0.00
3700	Servicios de ferretos y viáticos	\$37,338.00	\$42,951.90	\$5,613.90	\$24,432.89	\$55,856.81	\$55,856.81	\$0.00	\$24,432.89	\$55,856.81	\$55,856.81	\$0.00
3720	Pasajes ferretos	\$0.00	\$3,288.00	\$3,288.00	\$0.00	\$3,288.00	\$3,288.00	\$0.00	\$0.00	\$3,288.00	\$3,288.00	\$0.00
3721	Pasajes ferretos	\$0.00	\$3,288.00	\$3,288.00	\$0.00	\$3,288.00	\$3,288.00	\$0.00	\$0.00	\$3,288.00	\$3,288.00	\$0.00
3780	Servicios fotográficos de traslado y vídeos	\$17,350.00	\$36,289.80	\$18,939.80	\$23,393.00	\$50,154.80	\$50,154.80	\$0.00	\$23,393.00	\$50,154.80	\$50,154.80	\$0.00

[Handwritten signature]



Unid. Supervisor
Rep. p/Ejecutivo/Presupuesto/Equival. FF

INSTITUTO POTOSINO DE BELLAS ARTES SAN LUIS POTOSÍ

Estado del Ejercicio del Presupuesto de Egresos por Fuente de Financiamiento Al 31/dic./2023

Fecha y Hora de Impresión: 04:39 p. m.
11/ene/2024

Objeto del Gasto	Aprobado	Anulaciones / (Revoluciones)	Presupuesto Vigente	Comprometido	Presupuesto Disponible para		Devengado	Comprometido o No Devengado	Presupuesto Sin Devengar	Ejercido	Pagado	Cuentas por Pagar o Deuda
					Comprometer	Revertir						
3781 SERVICIOS MATERIALES DE TRABAJO Y MATERIAS	\$27,350.00	\$36,200.00	\$73,547.80	\$50,154.80	\$23,393.00	\$0.00	\$50,154.80	\$0.00	\$23,393.00	\$50,154.80	\$50,154.80	\$0.00
3790 Otros servicios de traslado y hospedaje	\$0.00	\$3,454.00	\$3,454.00	\$2,414.01	\$1,039.99	\$0.00	\$2,414.01	\$0.00	\$1,039.99	\$2,414.01	\$2,414.01	\$0.00
3791 OTROS SERVICIOS DE TRASLADO Y HOSPEDAJE	\$0.00	\$3,454.00	\$3,454.00	\$2,414.01	\$1,039.99	\$0.00	\$2,414.01	\$0.00	\$1,039.99	\$2,414.01	\$2,414.01	\$0.00
3800 SERVICIOS OFICIALES	\$0.00	\$43,493.60	\$43,493.60	\$30,148.18	\$13,345.42	\$0.00	\$30,148.18	\$0.00	\$13,345.42	\$30,148.18	\$30,148.18	\$0.00
3820 Gastos de orden social y cultural	\$0.00	\$19,310.00	\$19,310.00	\$17,575.00	\$1,735.00	\$0.00	\$17,575.00	\$0.00	\$1,735.00	\$17,575.00	\$17,575.00	\$0.00
3821 Gastos de orden social y cultural	\$0.00	\$19,310.00	\$19,310.00	\$17,575.00	\$1,735.00	\$0.00	\$17,575.00	\$0.00	\$1,735.00	\$17,575.00	\$17,575.00	\$0.00
3840 Exposiciones	\$0.00	\$21,470.62	\$21,470.62	\$0.00	\$21,470.62	\$0.00	\$0.00	\$0.00	\$21,470.62	\$0.00	\$0.00	\$0.00
3841 Exposiciones	\$0.00	\$21,470.62	\$21,470.62	\$0.00	\$21,470.62	\$0.00	\$0.00	\$0.00	\$21,470.62	\$0.00	\$0.00	\$0.00
3850 Gastos de representación	\$0.00	\$2,713.18	\$2,713.18	\$2,713.18	\$0.00	\$0.00	\$2,713.18	\$0.00	\$0.00	\$2,713.18	\$2,713.18	\$0.00
3851 Gastos de representación	\$0.00	\$2,713.18	\$2,713.18	\$2,713.18	\$0.00	\$0.00	\$2,713.18	\$0.00	\$0.00	\$2,713.18	\$2,713.18	\$0.00
3900 OTROS SERVICIOS GENERALES	\$0.00	\$44,327.14	\$44,327.14	\$44,067.14	\$260.00	\$0.00	\$44,067.14	\$0.00	\$260.00	\$44,067.14	\$44,067.14	\$0.00
3920 Impuestos y derechos	\$0.00	\$15,755.38	\$15,755.38	\$15,495.38	\$260.00	\$0.00	\$15,495.38	\$0.00	\$260.00	\$15,495.38	\$15,495.38	\$0.00
3921 Impuestos y derechos	\$0.00	\$15,755.38	\$15,755.38	\$15,495.38	\$260.00	\$0.00	\$15,495.38	\$0.00	\$260.00	\$15,495.38	\$15,495.38	\$0.00
3980 Premios, multas, accesorios y actualizaciones	\$0.00	\$1,659.76	\$1,659.76	\$1,659.76	\$0.00	\$0.00	\$1,659.76	\$0.00	\$0.00	\$1,659.76	\$1,659.76	\$0.00
3981 Premios, multas, accesorios y actualizaciones	\$0.00	\$1,659.76	\$1,659.76	\$1,659.76	\$0.00	\$0.00	\$1,659.76	\$0.00	\$0.00	\$1,659.76	\$1,659.76	\$0.00
3990 Otros gastos por responsabilidades	\$0.00	\$28,912.00	\$28,912.00	\$28,912.00	\$0.00	\$0.00	\$28,912.00	\$0.00	\$0.00	\$28,912.00	\$28,912.00	\$0.00
3991 Otros gastos por responsabilidades	\$0.00	\$28,912.00	\$28,912.00	\$28,912.00	\$0.00	\$0.00	\$28,912.00	\$0.00	\$0.00	\$28,912.00	\$28,912.00	\$0.00
5000 BIENES MUEBLES, INMUEBLES E INTANGIBLE:	\$0.00	\$91,828.62	\$91,828.62	\$91,828.61	\$0.01	\$0.00	\$91,828.61	\$0.00	\$0.01	\$91,828.61	\$91,828.61	\$0.00
6100 MOBILIARIO Y EQUIPO DE ADMINISTRACIÓN	\$0.00	\$12,085.28	\$12,085.28	\$12,085.27	\$0.01	\$0.00	\$12,085.27	\$0.00	\$0.01	\$12,085.27	\$12,085.27	\$0.00
6110 Muebles de oficina y estantería	\$0.00	\$24,857.36	\$24,857.36	\$24,857.35	\$0.01	\$0.00	\$24,857.35	\$0.00	\$0.01	\$24,857.35	\$24,857.35	\$0.00
6111 Muebles de oficina y estantería	\$0.00	\$24,857.36	\$24,857.36	\$24,857.35	\$0.01	\$0.00	\$24,857.35	\$0.00	\$0.01	\$24,857.35	\$24,857.35	\$0.00
6120 Muebles, excepto de oficina y estantería	\$0.00	\$13,199.00	\$13,199.00	\$13,199.00	\$0.00	\$0.00	\$13,199.00	\$0.00	\$0.00	\$13,199.00	\$13,199.00	\$0.00
6121 Muebles, excepto de oficina y estantería	\$0.00	\$13,199.00	\$13,199.00	\$13,199.00	\$0.00	\$0.00	\$13,199.00	\$0.00	\$0.00	\$13,199.00	\$13,199.00	\$0.00
6150 Equipos de cómputo y de tecnologías de la información	\$0.00	\$9,745.67	\$9,745.67	\$9,745.67	\$0.00	\$0.00	\$9,745.67	\$0.00	\$0.00	\$9,745.67	\$9,745.67	\$0.00
6151 Equipos de cómputo y de tecnologías de la información	\$0.00	\$9,745.67	\$9,745.67	\$9,745.67	\$0.00	\$0.00	\$9,745.67	\$0.00	\$0.00	\$9,745.67	\$9,745.67	\$0.00
6190 Otro mobiliario y equipo de administración	\$0.00	\$5,083.25	\$5,083.25	\$5,083.25	\$0.00	\$0.00	\$5,083.25	\$0.00	\$0.00	\$5,083.25	\$5,083.25	\$0.00
6191 Otro mobiliario y equipo de administración	\$0.00	\$5,083.25	\$5,083.25	\$5,083.25	\$0.00	\$0.00	\$5,083.25	\$0.00	\$0.00	\$5,083.25	\$5,083.25	\$0.00
6200 MOBILIARIO Y EQUIPO EDUCACIONAL Y RECREATIVO	\$0.00	\$38,943.34	\$38,943.34	\$38,943.34	\$0.00	\$0.00	\$38,943.34	\$0.00	\$0.00	\$38,943.34	\$38,943.34	\$0.00
6210 Equipos y aparatos audiovisuales	\$0.00	\$31,500.00	\$31,500.00	\$31,500.00	\$0.00	\$0.00	\$31,500.00	\$0.00	\$0.00	\$31,500.00	\$31,500.00	\$0.00
6211 Equipos y aparatos audiovisuales	\$0.00	\$31,500.00	\$31,500.00	\$31,500.00	\$0.00	\$0.00	\$31,500.00	\$0.00	\$0.00	\$31,500.00	\$31,500.00	\$0.00
6250 Otro mobiliario y equipo educacional y recreativo	\$0.00	\$7,443.34	\$7,443.34	\$7,443.34	\$0.00	\$0.00	\$7,443.34	\$0.00	\$0.00	\$7,443.34	\$7,443.34	\$0.00

[Handwritten signature]



INSTITUTO POTOSINO DE BELLAS ARTES
SAN LUIS POTOSÍ

Estado del Ejercicio del Presupuesto de Egresos por Fuente de Financiamiento Al 31/dic./2023

Fecha y Hora de Impresión | 11/ene/2024 06:39 p. m.

Unidad Administrativa
Objeto del Gasto

Objeto del Gasto	Ampliaciones / Reducciones	Presupuesto Vigente	Comprometido	Disponible para Comprometer	Devengado	Comprometido o Devengado	Presupuesto Sin Devengar	Ejercido	Pagado	Cuentas por Pagar
5291 Otro mobiliario y equipo educacional y recreativo	\$0.00	\$7,443.34	\$7,443.34	\$0.00	\$7,443.34	\$0.00	\$0.00	\$7,443.34	\$7,443.34	\$0.00
PROPIOS Cta. 06424-36320/2012-6292	\$0.00	\$7,443.34	\$7,443.34	\$0.00	\$7,443.34	\$0.00	\$0.00	\$7,443.34	\$7,443.34	\$0.00
RP03 PROPIO Cta. 1036191645/012012-6292	\$0.00	\$1,166,500.83	\$823,528.44	\$,242,974.39	\$923,528.44	\$0.00	\$242,974.39	\$923,528.44	\$923,528.44	\$0.00
SERVICIOS GENERALES	\$0.00	\$1,161,048.43	\$823,074.04	\$,237,374.39	\$923,074.04	\$0.00	\$237,374.39	\$923,074.04	\$923,074.04	\$0.00
3300 SERVICIOS PROFESIONALES, CIENTÍFICOS, TÉCNICO	\$0.00	\$1,161,048.43	\$823,074.04	\$,237,374.39	\$923,074.04	\$0.00	\$237,374.39	\$923,074.04	\$923,074.04	\$0.00
3330 Servicios profesionales, científicos y técnicos integrales	\$0.00	\$1,161,048.43	\$823,074.04	\$,237,374.39	\$923,074.04	\$0.00	\$237,374.39	\$923,074.04	\$923,074.04	\$0.00
3331 Servicios profesionales, científicos y técnicos integrales	\$0.00	\$1,161,048.43	\$823,074.04	\$,237,374.39	\$923,074.04	\$0.00	\$237,374.39	\$923,074.04	\$923,074.04	\$0.00
3400 SERVICIOS FINANCIEROS, BANCARIOS Y COMERCIA	\$0.00	\$5,452.40	\$452.40	\$0.00	\$452.40	\$0.00	\$0.00	\$452.40	\$452.40	\$0.00
3410 Servicios financieros y bancarios	\$0.00	\$5,452.40	\$452.40	\$0.00	\$452.40	\$0.00	\$0.00	\$452.40	\$452.40	\$0.00
3411 Servicios financieros y bancarios	\$0.00	\$5,452.40	\$452.40	\$0.00	\$452.40	\$0.00	\$0.00	\$452.40	\$452.40	\$0.00
PROPIO Cta. 1036191645/012012-6292	\$0.00	\$1,166,500.83	\$823,528.44	\$,242,974.39	\$923,528.44	\$0.00	\$242,974.39	\$923,528.44	\$923,528.44	\$0.00
TOTAL FINAL	\$0.00	\$1,166,500.83	\$823,528.44	\$,242,974.39	\$923,528.44	\$0.00	\$242,974.39	\$923,528.44	\$923,528.44	\$0.00

DR. MARCO ANTONIO VILLA SALAZAR
DIRECTOR GENERAL

DR. MARCO ANTONIO VILLA SALAZAR
C.P.A. DIRECCIÓN ADMINISTRATIVA



POTOSÍ
PARA LOS POTOSINOS
GOBIERNO DEL ESTADO 2011-2017

CULTURA
SECRETARÍA DE CULTURA



INSTITUTO
POTOSINO DE
**BELLAS
ARTES**

3 Información Programática

3.1 GASTO POR CATEGORÍA PROGRAMÁTICA.

3.2 PROGRAMAS Y PROYECTOS DE INVERSIÓN



INSTITUTO POTOSINO DE BELLAS ARTES
SAN LUIS POTOSÍ

Gasto por Categoría Programática
 Del 01/ene./2023 Al 31/dic./2023

Usr. Supervisor
 Rep. rptEgresosPrestosEgresos_PC

Fecha y hora de Impresión
 11/ene./2024 04:41 p. m.

Programas	Concepto	Egresos					Subjercicio 6 = (3 - 4)
		Aprobado 1	Ampliaciones / (Reducciones) 2	Modificado 3=(1+2)	Devengado 4	Pagado 5	
Desempeño de las Funciones Promoción y fomento		\$32,760,391.00	\$3,742,068.44	\$36,502,459.44	\$35,046,470.27	\$35,046,470.27	\$1,455,989.17
TOTAL DEL GASTO		\$32,760,391.00	\$3,742,068.44	\$36,502,459.44	\$35,046,470.27	\$35,046,470.27	\$1,455,989.17

DR. MARCO ANTONIO VILLA SALAZAR
 DIRECTOR GENERAL

DR. MARCO ANTONIO VILLA SALAZAR
 P.A. DIRECCIÓN ADMINISTRATIVA



Ur. Supremar
Rep. de Bolivia

INSTITUTO POTOSINO DE BELLAS ARTES SAN LUIS POTOSÍ

Estado del Ejercicio del Presupuesto de Egresos por Proyecto / Proceso Al 31/dic./2023

Fecha y Hora de Impresión: 11/ene/2024 06:43 p. m.

Objeto del Gasto	Unidad Administrativa	Aprobado	Ampliaciones / (Reducciones)	Presupuesto Vigente	Comprometido	Disponibles para Comprometer	Devengado	Comprometido o No Devengado	Presupuesto Sin Devenegar	Ejercido	Pagado	Cuentas por Pagar Deuda
PY01 NOMINA RECURSO ESTATAL												
1000 SERVICIOS PERSONALES		\$31,285,205.66	-5,556,109.00	\$30,729,096.66	\$30,678,847.37	\$49,250.29	\$30,679,047.37	\$0.00	\$49,250.29	\$30,679,047.37	\$30,678,847.37	\$0.00
1100 REMUNERACIONES AL PERSONAL DE CARÁCTER PE		\$10,250,000.00	\$128,335.73	\$10,378,335.73	\$10,369,335.73	\$0.00	\$10,369,335.73	\$0.00	\$0.00	\$10,369,335.73	\$10,368,335.73	\$0.00
1130 Sueldos base al personal permanente		\$10,250,000.00	\$128,335.73	\$10,378,335.73	\$10,369,335.73	\$0.00	\$10,369,335.73	\$0.00	\$0.00	\$10,369,335.73	\$10,368,335.73	\$0.00
1131 Sueldos base al personal permanente		\$10,250,000.00	\$128,335.73	\$10,378,335.73	\$10,369,335.73	\$0.00	\$10,369,335.73	\$0.00	\$0.00	\$10,369,335.73	\$10,368,335.73	\$0.00
1200 Remuneraciones al personal de carácter temporal		\$5,577,700.34	\$130,581.74	\$5,718,282.08	\$5,716,282.08	\$0.00	\$5,716,282.08	\$0.00	\$0.00	\$5,716,282.08	\$5,716,282.08	\$0.00
1220 Sueldos base al personal eventual		\$5,577,700.34	\$130,581.74	\$5,718,282.08	\$5,716,282.08	\$0.00	\$5,716,282.08	\$0.00	\$0.00	\$5,716,282.08	\$5,716,282.08	\$0.00
1221 SUELDOS BASE AL PERSONAL EVENTUAL		\$5,577,700.34	\$130,581.74	\$5,718,282.08	\$5,716,282.08	\$0.00	\$5,716,282.08	\$0.00	\$0.00	\$5,716,282.08	\$5,716,282.08	\$0.00
1300 REMUNERACIONES ADICIONALES Y ESPECIALES		\$4,958,888.84	-\$447,288.78	\$4,511,599.15	\$4,512,733.15	\$0.00	\$4,512,733.15	\$0.00	\$0.00	\$4,512,733.15	\$4,512,733.15	\$0.00
1320 Puntaje de vacaciones, dominical y gratificación de fin de		\$4,958,888.84	-\$447,288.78	\$4,511,599.15	\$4,512,733.15	\$0.00	\$4,512,733.15	\$0.00	\$0.00	\$4,512,733.15	\$4,512,733.15	\$0.00
1321 Puntaje de vacaciones, dominical y gratificación de fin de		\$4,958,888.84	-\$447,288.78	\$4,511,599.15	\$4,512,733.15	\$0.00	\$4,512,733.15	\$0.00	\$0.00	\$4,512,733.15	\$4,512,733.15	\$0.00
1323 GRATIFICACIÓN DE FIN DE AÑO		\$1,000,000.00	-\$387,717.40	\$612,282.60	\$610,460.55	\$0.00	\$610,460.55	\$0.00	\$0.00	\$610,460.55	\$610,460.55	\$0.00
1400 SEGURIDAD SOCIAL		\$2,497,088.79	-\$748,644.49	\$1,748,444.30	\$1,748,444.30	\$0.00	\$1,748,444.30	\$0.00	\$0.00	\$1,748,444.30	\$1,748,444.30	\$0.00
1410 Aportaciones de seguridad social		\$1,489,336.80	-\$111,789.59	\$1,377,547.21	\$1,377,547.21	\$0.00	\$1,377,547.21	\$0.00	\$0.00	\$1,377,547.21	\$1,377,547.21	\$0.00
1411 Aportaciones a fondos de vivienda		\$1,489,336.80	-\$111,789.59	\$1,377,547.21	\$1,377,547.21	\$0.00	\$1,377,547.21	\$0.00	\$0.00	\$1,377,547.21	\$1,377,547.21	\$0.00
1420 Aportaciones a fondos de vivienda		\$425,209.83	\$0.00	\$425,209.83	\$422,674.68	\$2,535.15	\$422,674.68	\$0.00	\$2,535.15	\$422,674.68	\$422,674.68	\$0.00
1421 Aportaciones a fondos de vivienda		\$425,209.83	\$0.00	\$425,209.83	\$422,674.68	\$2,535.15	\$422,674.68	\$0.00	\$2,535.15	\$422,674.68	\$422,674.68	\$0.00
1430 Aportaciones al sistema para el robo		\$578,534.36	\$83,144.04	\$661,678.40	\$641,678.40	\$0.00	\$641,678.40	\$0.00	\$0.00	\$641,678.40	\$641,678.40	\$0.00
1431 Aportaciones al sistema para el robo		\$578,534.36	\$83,144.04	\$661,678.40	\$641,678.40	\$0.00	\$641,678.40	\$0.00	\$0.00	\$641,678.40	\$641,678.40	\$0.00
1500 OTRAS PRESTACIONES SOCIALES Y ECONÓMICAS		\$8,000,455.59	-\$138,110.10	\$7,862,345.49	\$7,862,345.49	\$0.00	\$7,862,345.49	\$0.00	\$0.00	\$7,862,345.49	\$7,862,345.49	\$0.00
1530 Prestaciones y trabajos de rallo		\$778,622.88	-\$9,116.50	\$769,506.38	\$768,704.85	\$0.00	\$768,704.85	\$0.00	\$0.00	\$768,704.85	\$768,704.85	\$0.00
1531 Prestaciones y trabajos de rallo		\$778,622.88	-\$9,116.50	\$769,506.38	\$768,704.85	\$0.00	\$768,704.85	\$0.00	\$0.00	\$768,704.85	\$768,704.85	\$0.00
1540 Prestaciones contratadas		\$7,221,812.71	-\$128,993.16	\$7,092,819.55	\$7,093,614.55	\$0.00	\$7,093,614.55	\$0.00	\$0.00	\$7,093,614.55	\$7,093,614.55	\$0.00
1541 Prestaciones contratadas		\$7,221,812.71	-\$128,993.16	\$7,092,819.55	\$7,093,614.55	\$0.00	\$7,093,614.55	\$0.00	\$0.00	\$7,093,614.55	\$7,093,614.55	\$0.00
1542 PRESTACIONES CONTRACTUALES ANUALES		\$456,409.51	-\$31,352.14	\$425,057.37	\$425,157.37	\$0.00	\$425,157.37	\$0.00	\$0.00	\$425,157.37	\$425,157.37	\$0.00
3000 SERVICIOS GENERALES		\$874,084.94	-\$44,903.89	\$829,181.05	\$794,365.93	\$34,724.52	\$794,365.93	\$0.00	\$34,724.52	\$794,365.93	\$794,365.93	\$0.00
3400 SERVICIOS FINANCIEROS, BANCARIOS Y COMERCIALES		\$0.00	\$12,424.93	\$12,424.93	\$12,424.93	\$0.00	\$12,424.93	\$0.00	\$0.00	\$12,424.93	\$12,424.93	\$0.00
3410 Servicios financieros y bancarios		\$0.00	\$12,424.93	\$12,424.93	\$12,424.93	\$0.00	\$12,424.93	\$0.00	\$0.00	\$12,424.93	\$12,424.93	\$0.00
3411 Servicios financieros y bancarios		\$0.00	\$12,424.93	\$12,424.93	\$12,424.93	\$0.00	\$12,424.93	\$0.00	\$0.00	\$12,424.93	\$12,424.93	\$0.00
3900 OTROS SERVICIOS GENERALES		\$874,084.94	-\$87,310.82	\$786,774.12	\$781,941.00	\$34,724.52	\$781,941.00	\$0.00	\$34,724.52	\$781,941.00	\$781,941.00	\$0.00

1



**INSTITUTO POTOSINO DE BELLAS ARTES
SAN LUIS POTOSÍ**

Estado del Ejercicio del Presupuesto de Egresos por Proyecto / Proceso Al 31/dic./2023

Fecha y hora de Impresión: 11/06/2024 01:43 p. m.

Unidad Administrativa: Rep. Potosino de Bellas Artes, P.Y.

Objeto del Gasto

	Presupuesto Vigente	Comprometido	Disponibilidad para Comprometer	Devengado	Comprometido o No Devengado	Presupuesto Sin Devengar	Ejercido	Pagado	Cuentas por Pagar Deuda
3880 Impuesto sobre nóminas y otros que se devengan de una re	\$874,064.34	\$781,941.00	\$34,724.52	\$781,941.00	\$0.00	\$84,724.52	\$781,941.00	\$781,941.00	\$0.00
3881 Impuesto sobre nóminas y otros que se devengan de una re	\$874,064.34	\$781,941.00	\$34,724.52	\$781,941.00	\$0.00	\$84,724.52	\$781,941.00	\$781,941.00	\$0.00
NOMINA RECURSOS ESTATALES	\$32,768,297.00	\$37,874,213.30	\$2,193.51	\$37,874,213.30	\$0.00	\$8,968.81	\$37,874,213.30	\$37,874,213.30	\$0.00
PY02 OPERATIVIDAD INGRESOS PROPIOS	\$284,000.00	\$1,104,748.87	\$23,275.99	\$1,104,748.87	\$0.00	\$523,210.98	\$1,104,748.87	\$1,104,748.87	\$0.00
MATERIALES Y SUMINISTROS	\$75,000.00	\$413,337.23	\$63,888.44	\$413,337.23	\$0.00	\$163,808.44	\$413,337.23	\$413,337.23	\$0.00
2100 Materiales de administración, emisión de documentos	\$18,000.00	\$129,471.84	\$38,595.40	\$109,875.54	\$0.00	\$38,595.40	\$109,875.54	\$109,875.54	\$0.00
2110 Materiales, útiles y equipos menores de oficina	\$10,000.00	\$109,076.54	\$38,595.40	\$109,076.54	\$0.00	\$38,595.40	\$109,076.54	\$109,076.54	\$0.00
2111 Materiales, útiles y equipos menores de oficina	\$10,000.00	\$129,471.84	\$38,595.40	\$109,076.54	\$0.00	\$38,595.40	\$109,076.54	\$109,076.54	\$0.00
2120 Materiales y útiles de impresión y reproducción	\$0.00	\$700.00	\$0.00	\$700.00	\$0.00	\$0.00	\$700.00	\$700.00	\$0.00
2121 Materiales y útiles de impresión y reproducción	\$0.00	\$700.00	\$0.00	\$700.00	\$0.00	\$0.00	\$700.00	\$700.00	\$0.00
2140 Materiales, útiles y equipos menores de tecnologías de la	\$15,000.00	\$32,518.40	\$25,694.40	\$32,518.40	\$0.00	\$25,694.40	\$32,518.40	\$32,518.40	\$0.00
2141 Materiales, útiles y equipos menores de tecnologías de la	\$15,000.00	\$32,518.40	\$25,694.40	\$32,518.40	\$0.00	\$25,694.40	\$32,518.40	\$32,518.40	\$0.00
2150 Materiales impresos o información digital	\$0.00	\$7,596.80	\$7,596.80	\$7,596.80	\$0.00	\$7,596.80	\$7,596.80	\$7,596.80	\$0.00
2161 Materiales impresos o información digital	\$0.00	\$7,596.80	\$7,596.80	\$7,596.80	\$0.00	\$7,596.80	\$7,596.80	\$7,596.80	\$0.00
2180 Material de impreza	\$16,000.00	\$39,399.00	\$43,234.57	\$39,399.00	\$0.00	\$43,234.57	\$39,399.00	\$39,399.00	\$0.00
2181 Material de impreza	\$16,000.00	\$39,399.00	\$43,234.57	\$39,399.00	\$0.00	\$43,234.57	\$39,399.00	\$39,399.00	\$0.00
2170 Materiales y útiles de enseñanza	\$25,000.00	\$175,187.56	\$30,625.07	\$163,262.49	\$0.00	\$30,625.07	\$163,262.49	\$163,262.49	\$0.00
2171 Materiales y útiles de enseñanza	\$25,000.00	\$175,187.56	\$30,625.07	\$163,262.49	\$0.00	\$30,625.07	\$163,262.49	\$163,262.49	\$0.00
ALIMENTOS Y UTENSILIOS	\$75,000.00	\$180,798.20	\$56,029.65	\$180,798.20	\$0.00	\$48,029.65	\$180,798.20	\$180,798.20	\$0.00
2210 Productos alimenticios para personas	\$70,000.00	\$174,917.65	\$56,029.65	\$180,098.00	\$0.00	\$56,029.65	\$180,098.00	\$180,098.00	\$0.00
2211 Productos alimenticios para personas	\$70,000.00	\$174,917.65	\$56,029.65	\$180,098.00	\$0.00	\$56,029.65	\$180,098.00	\$180,098.00	\$0.00
2230 Utensilios para el servicio de alimentación	\$5,000.00	\$5,880.55	\$0.00	\$5,880.55	\$0.00	\$0.00	\$5,880.55	\$5,880.55	\$0.00
2231 Utensilios para el servicio de alimentación	\$5,000.00	\$5,880.55	\$0.00	\$5,880.55	\$0.00	\$0.00	\$5,880.55	\$5,880.55	\$0.00
MATERIALES Y ARTICULOS DE CONSTRUCCION Y DE	\$80,000.00	\$376,507.39	\$138,985.03	\$318,522.38	\$0.00	\$146,085.03	\$318,522.38	\$318,522.38	\$0.00
2410 Productos minerales no metálicos	\$0.00	\$30.00	\$0.00	\$30.00	\$0.00	\$0.00	\$30.00	\$30.00	\$0.00
2411 Productos minerales no metálicos	\$0.00	\$30.00	\$0.00	\$30.00	\$0.00	\$0.00	\$30.00	\$30.00	\$0.00
2420 Cemento y productos de concreto	\$0.00	\$795.00	\$80.00	\$795.00	\$0.00	\$80.00	\$795.00	\$795.00	\$0.00
2421 Cemento y productos de concreto	\$0.00	\$795.00	\$80.00	\$795.00	\$0.00	\$80.00	\$795.00	\$795.00	\$0.00
2440 Madera y productos de madera	\$20,000.00	\$17,973.00	\$0.00	\$17,973.00	\$0.00	\$0.00	\$17,973.00	\$17,973.00	\$0.00
2441 Madera y productos de madera	\$20,000.00	\$17,973.00	\$0.00	\$17,973.00	\$0.00	\$0.00	\$17,973.00	\$17,973.00	\$0.00

[Firma]



Ustr. Supervisor
Rep: rptCuentasPresupuestoEgresos_FY

INSTITUTO POTOSINO DE BELLAS ARTES SAN LUIS POTOSÍ

Estado del Ejercicio del Presupuesto de Egresos por Proyecto / Proceso Al 31/dic./2023

Fecha y Hora de Impresión: 11/ene/2024 04:43 p. m

Objeto del Gasto	Aprobado	Ampliaciones / (Reducciones)	Presupuesto Vigente	Comprometido	Disponible para Comprometer	Devengado	Comprometido o No Devengado	Presupuesto Sin Devengar	Ejercido	Pagado	Cuentas por Pagar	Deuda
2450 Vidrio y productos de vidrio	\$5,000.00	\$38,388.25	\$43,986.55	\$29,894.16	\$15,094.39	\$78,484.18	\$0.00	\$15,094.39	\$28,894.16	\$28,894.16	\$0.00	\$0.00
2451 Vidrio y productos de vidrio	\$5,000.00	\$38,388.25	\$43,986.55	\$28,894.16	\$15,094.39	\$78,484.16	\$0.00	\$15,094.39	\$28,894.16	\$28,894.16	\$0.00	\$0.00
2460 Material eléctrico y electrónico	\$38,000.00	\$114,415.83	\$144,415.83	\$101,895.31	\$42,480.32	\$101,895.31	\$0.00	\$42,480.32	\$101,895.31	\$101,895.31	\$0.00	\$0.00
2461 Material eléctrico y electrónico	\$38,000.00	\$114,415.83	\$144,415.83	\$101,895.31	\$42,480.32	\$101,895.31	\$0.00	\$42,480.32	\$101,895.31	\$101,895.31	\$0.00	\$0.00
2470 Artículos metálicos para la construcción	\$10,000.00	\$54,183.73	\$64,183.73	\$39,869.73	\$24,314.00	\$39,869.73	\$0.00	\$24,314.00	\$39,869.73	\$39,869.73	\$0.00	\$0.00
2471 Artículos metálicos para la construcción	\$10,000.00	\$54,183.73	\$64,183.73	\$39,869.73	\$24,314.00	\$39,869.73	\$0.00	\$24,314.00	\$39,869.73	\$39,869.73	\$0.00	\$0.00
2480 Materiales complementarios	\$0.00	\$43,878.59	\$43,878.59	\$11,552.80	\$32,325.79	\$11,552.80	\$0.00	\$32,325.79	\$11,552.80	\$11,552.80	\$0.00	\$0.00
2481 Materiales complementarios	\$0.00	\$43,878.59	\$43,878.59	\$11,552.80	\$32,325.79	\$11,552.80	\$0.00	\$32,325.79	\$11,552.80	\$11,552.80	\$0.00	\$0.00
2490 Otros materiales y artículos de construcción y reparación	\$15,000.00	\$142,108.88	\$157,108.88	\$134,418.26	\$22,690.62	\$134,418.26	\$0.00	\$22,690.62	\$134,418.26	\$134,418.26	\$0.00	\$0.00
2491 Otros materiales y artículos de construcción y reparación	\$15,000.00	\$142,108.88	\$157,108.88	\$134,418.26	\$22,690.62	\$134,418.26	\$0.00	\$22,690.62	\$134,418.26	\$134,418.26	\$0.00	\$0.00
2499 Otros materiales y artículos de construcción y reparación	\$2,000.00	\$44,428.03	\$46,428.03	\$25,485.85	\$20,942.18	\$25,485.85	\$0.00	\$20,942.18	\$25,485.85	\$25,485.85	\$0.00	\$0.00
2500 Productos químicos, farmacéuticos y de laboratorios	\$0.00	\$1,222.00	\$1,222.00	\$693.00	\$529.00	\$693.00	\$0.00	\$529.00	\$693.00	\$693.00	\$0.00	\$0.00
2520 Fertilizantes, pesticidas y otros agroquímicos	\$0.00	\$1,222.00	\$1,222.00	\$693.00	\$529.00	\$693.00	\$0.00	\$529.00	\$693.00	\$693.00	\$0.00	\$0.00
2521 Fertilizantes, pesticidas y otros agroquímicos	\$0.00	\$1,222.00	\$1,222.00	\$693.00	\$529.00	\$693.00	\$0.00	\$529.00	\$693.00	\$693.00	\$0.00	\$0.00
2530 Medicinas y productos farmacéuticos	\$2,000.00	\$14,170.59	\$16,170.59	\$2,533.54	\$13,637.05	\$2,533.54	\$0.00	\$13,637.05	\$2,533.54	\$2,533.54	\$0.00	\$0.00
2531 Medicinas y productos farmacéuticos	\$2,000.00	\$14,170.59	\$16,170.59	\$2,533.54	\$13,637.05	\$2,533.54	\$0.00	\$13,637.05	\$2,533.54	\$2,533.54	\$0.00	\$0.00
2560 Frutas enlatadas, hules, plásticos y derivados	\$0.00	\$28,665.44	\$28,665.44	\$22,186.31	\$6,769.13	\$22,186.31	\$0.00	\$6,769.13	\$22,186.31	\$22,186.31	\$0.00	\$0.00
2561 Frutas enlatadas, hules, plásticos y derivados	\$0.00	\$28,665.44	\$28,665.44	\$22,186.31	\$6,769.13	\$22,186.31	\$0.00	\$6,769.13	\$22,186.31	\$22,186.31	\$0.00	\$0.00
2580 Otros productos químicos	\$0.00	\$100.00	\$100.00	\$93.00	\$7.00	\$93.00	\$0.00	\$7.00	\$93.00	\$93.00	\$0.00	\$0.00
2591 Otros productos químicos	\$0.00	\$100.00	\$100.00	\$93.00	\$7.00	\$93.00	\$0.00	\$7.00	\$93.00	\$93.00	\$0.00	\$0.00
2600 COMBUSTIBLES, LUBRICANTES Y ADITIVOS	\$24,000.00	\$58,828.58	\$82,828.58	\$43,890.61	\$38,737.97	\$43,890.61	\$0.00	\$38,737.97	\$43,890.61	\$43,890.61	\$0.00	\$0.00
2610 Combustibles, lubricantes y aditivos	\$24,000.00	\$58,828.58	\$82,828.58	\$43,890.61	\$38,737.97	\$43,890.61	\$0.00	\$38,737.97	\$43,890.61	\$43,890.61	\$0.00	\$0.00
2611 Combustibles, lubricantes y aditivos	\$24,000.00	\$58,828.58	\$82,828.58	\$43,890.61	\$38,737.97	\$43,890.61	\$0.00	\$38,737.97	\$43,890.61	\$43,890.61	\$0.00	\$0.00
2700 VESTUARIO, BLANCOS, PRENDAS DE PROTECCIÓN Y	\$30,000.00	\$38,203.69	\$68,203.69	\$19,812.94	\$48,390.65	\$19,812.94	\$0.00	\$48,390.65	\$19,812.94	\$19,812.94	\$0.00	\$0.00
2710 Vestuario y uniformas	\$30,000.00	\$14,000.00	\$44,000.00	\$7,496.58	\$16,004.44	\$7,496.58	\$0.00	\$16,004.44	\$7,496.58	\$7,496.58	\$0.00	\$0.00
2711 Vestuario y uniformas	\$30,000.00	\$14,000.00	\$44,000.00	\$7,496.58	\$16,004.44	\$7,496.58	\$0.00	\$16,004.44	\$7,496.58	\$7,496.58	\$0.00	\$0.00
2720 Prendas de seguridad y protección personal	\$5,000.00	\$1,211.45	\$6,211.45	\$2,751.51	\$3,000.00	\$2,751.51	\$0.00	\$3,000.00	\$2,751.51	\$2,751.51	\$0.00	\$0.00
2721 Prendas de seguridad y protección personal	\$5,000.00	\$1,211.45	\$6,211.45	\$2,751.51	\$3,000.00	\$2,751.51	\$0.00	\$3,000.00	\$2,751.51	\$2,751.51	\$0.00	\$0.00
2740 Productos textiles	\$15,000.00	\$12,243.73	\$27,243.73	\$7,314.52	\$19,929.21	\$7,314.52	\$0.00	\$19,929.21	\$7,314.52	\$7,314.52	\$0.00	\$0.00
2741 Productos textiles	\$15,000.00	\$12,243.73	\$27,243.73	\$7,314.52	\$19,929.21	\$7,314.52	\$0.00	\$19,929.21	\$7,314.52	\$7,314.52	\$0.00	\$0.00
2750 Blancos y otros productos textiles, excepto prendas de ve	\$0.00	\$15,241.35	\$15,241.35	\$1,751.35	\$11,490.00	\$1,751.35	\$0.00	\$11,490.00	\$1,751.35	\$1,751.35	\$0.00	\$0.00
2751 Blancos y otros productos textiles, excepto prendas de ve	\$0.00	\$15,241.35	\$15,241.35	\$1,751.35	\$11,490.00	\$1,751.35	\$0.00	\$11,490.00	\$1,751.35	\$1,751.35	\$0.00	\$0.00

[Handwritten signature]



Unidad Ejecutora
Rep: MES: 12/2024

INSTITUTO POTOSINO DE BELLAS ARTES SAN LUIS POTOSÍ

Estado del Ejercicio del Presupuesto de Egresos por Proyecto / Proceso Al 31/dic./2023

Fecha y hora de impresión: 04:43 p. m.
11/ene/2024

Objeto del Gasto	Unidad Administrativa	Aprobado	Ampliaciones / (Reducciones)	Presupuesto Vigente	Comprometido	Disponible para Comprometer	Devenido	Compras o no de equipo	Presupuesto Sin Devengar	Ejercido	Pagado	Cuentas por Pagar	Deuda
2800	HERRAMIENTAS, REPARACIONES Y ACCESORIOS MEN.	\$0.00	\$141,296.80	\$141,296.40	\$42,993.45	\$58,303.07	\$82,993.33	\$0.00	\$58,303.07	\$82,993.33	\$52,953.33	\$0.00	\$0.00
2810	Herramientas menores	\$0.00	\$30,208.25	\$30,268.75	\$18,058.87	\$13,328.38	\$16,958.87	\$0.00	\$13,328.38	\$16,958.87	\$16,958.87	\$0.00	\$0.00
2811	Herramientas menores	\$0.00	\$30,208.25	\$30,268.75	\$18,058.87	\$13,328.38	\$16,958.87	\$0.00	\$13,328.38	\$16,958.87	\$16,958.87	\$0.00	\$0.00
2820	Reparaciones y servicios menores de edificios	\$0.00	\$41,339.85	\$41,339.50	\$31,841.45	\$5,498.12	\$31,841.43	\$0.00	\$5,498.12	\$31,841.43	\$31,841.43	\$0.00	\$0.00
2821	Reparaciones y servicios menores de edificios	\$0.00	\$41,339.85	\$41,339.50	\$31,841.45	\$5,498.12	\$31,841.43	\$0.00	\$5,498.12	\$31,841.43	\$31,841.43	\$0.00	\$0.00
2830	Reparaciones y accesorios menores de mobiliario y equipo	\$0.00	\$15,000.00	\$15,000.00	\$8,591.01	\$8,405.99	\$8,591.01	\$0.00	\$8,405.99	\$8,591.01	\$8,591.01	\$0.00	\$0.00
2831	Reparaciones y accesorios menores de mobiliario y equipo	\$0.00	\$15,000.00	\$15,000.00	\$8,591.01	\$8,405.99	\$8,591.01	\$0.00	\$8,405.99	\$8,591.01	\$8,591.01	\$0.00	\$0.00
2840	Reparaciones y accesorios menores de equipo de cómputo	\$0.00	\$31,715.00	\$31,715.00	\$13,064.32	\$18,650.68	\$13,064.32	\$0.00	\$18,650.68	\$13,064.32	\$13,064.32	\$0.00	\$0.00
2841	Reparaciones y accesorios menores de equipo de cómputo	\$0.00	\$31,715.00	\$31,715.00	\$13,064.32	\$18,650.68	\$13,064.32	\$0.00	\$18,650.68	\$13,064.32	\$13,064.32	\$0.00	\$0.00
2850	Reparaciones y accesorios menores de equipo de transporte	\$0.00	\$320.00	\$320.00	\$320.00	\$0.00	\$320.00	\$0.00	\$0.00	\$320.00	\$320.00	\$0.00	\$0.00
2861	Reparaciones y accesorios menores de equipo de transporte	\$0.00	\$320.00	\$320.00	\$320.00	\$0.00	\$320.00	\$0.00	\$0.00	\$320.00	\$320.00	\$0.00	\$0.00
2860	Reparaciones y accesorios menores de otros bienes muebles	\$0.00	\$12,633.80	\$12,633.80	\$12,217.70	\$10,415.90	\$12,217.70	\$0.00	\$10,415.90	\$12,217.70	\$12,217.70	\$0.00	\$0.00
2861	Reparaciones y accesorios menores de otros bienes muebles	\$0.00	\$12,633.80	\$12,633.80	\$12,217.70	\$10,415.90	\$12,217.70	\$0.00	\$10,415.90	\$12,217.70	\$12,217.70	\$0.00	\$0.00
2891	Reparaciones y accesorios menores de bienes muebles	\$0.00	\$2,740,167.86	\$2,740,167.86	\$2,236,478.49	\$848,728.36	\$2,236,478.49	\$0.00	\$848,728.36	\$2,236,478.49	\$2,236,478.49	\$0.00	\$0.00
3000	SERVICIOS GENERALES	\$152,096.00	\$378,157.32	\$531,255.32	\$441,778.08	\$88,478.28	\$441,778.08	\$0.00	\$88,478.28	\$441,778.08	\$441,778.08	\$0.00	\$0.00
3100	SERVICIOS BÁSICOS	\$40,000.00	\$198,085.00	\$238,085.00	\$211,387.00	\$14,698.00	\$211,387.00	\$0.00	\$14,698.00	\$211,387.00	\$211,387.00	\$0.00	\$0.00
3110	Energía eléctrica	\$40,000.00	\$198,085.00	\$238,085.00	\$211,387.00	\$14,698.00	\$211,387.00	\$0.00	\$14,698.00	\$211,387.00	\$211,387.00	\$0.00	\$0.00
3111	Energía eléctrica	\$40,000.00	\$198,085.00	\$238,085.00	\$211,387.00	\$14,698.00	\$211,387.00	\$0.00	\$14,698.00	\$211,387.00	\$211,387.00	\$0.00	\$0.00
3120	Gas	\$2,400.00	\$1,200.00	\$1,200.00	\$1,167.30	\$32.70	\$1,167.30	\$0.00	\$32.70	\$1,167.30	\$1,167.30	\$0.00	\$0.00
3121	CAS	\$2,400.00	\$1,200.00	\$1,200.00	\$1,167.30	\$32.70	\$1,167.30	\$0.00	\$32.70	\$1,167.30	\$1,167.30	\$0.00	\$0.00
3130	AGUA	\$50,000.00	\$131,424.00	\$181,424.00	\$151,806.00	\$29,618.00	\$151,806.00	\$0.00	\$29,618.00	\$151,806.00	\$151,806.00	\$0.00	\$0.00
3131	AQUÍ	\$50,000.00	\$131,424.00	\$181,424.00	\$151,806.00	\$29,618.00	\$151,806.00	\$0.00	\$29,618.00	\$151,806.00	\$151,806.00	\$0.00	\$0.00
3140	Telefonia Tradicional	\$35,000.00	\$27,426.15	\$62,426.15	\$53,822.78	\$8,603.38	\$53,822.78	\$0.00	\$8,603.38	\$53,822.78	\$53,822.78	\$0.00	\$0.00
3141	Telefonia tradicional	\$35,000.00	\$27,426.15	\$62,426.15	\$53,822.78	\$8,603.38	\$53,822.78	\$0.00	\$8,603.38	\$53,822.78	\$53,822.78	\$0.00	\$0.00
3150	Telefonia celular	\$11,000.00	\$18,731.57	\$30,731.57	\$10,507.78	\$20,213.79	\$10,507.78	\$0.00	\$20,213.79	\$10,507.78	\$10,507.78	\$0.00	\$0.00
3151	Telefonia celular	\$11,000.00	\$18,731.57	\$30,731.57	\$10,507.78	\$20,213.79	\$10,507.78	\$0.00	\$20,213.79	\$10,507.78	\$10,507.78	\$0.00	\$0.00
3170	Servicios de acceso a Internet, redes y procesamiento de	\$10,000.00	\$1,052.10	\$1,052.10	\$8,147.84	\$0.00	\$8,147.84	\$0.00	\$0.00	\$8,147.84	\$8,147.84	\$0.00	\$0.00
3171	Servicios de acceso a Internet, redes y procesamiento d	\$10,000.00	\$1,052.10	\$1,052.10	\$8,147.84	\$0.00	\$8,147.84	\$0.00	\$0.00	\$8,147.84	\$8,147.84	\$0.00	\$0.00
3180	Servicios postales y telegráficos	\$3,698.00	\$17,582.78	\$21,280.78	\$5,047.38	\$16,233.38	\$5,047.38	\$0.00	\$16,233.38	\$5,047.38	\$5,047.38	\$0.00	\$0.00
3181	Servicios postales y telegráficos	\$3,698.00	\$17,582.78	\$21,280.78	\$5,047.38	\$16,233.38	\$5,047.38	\$0.00	\$16,233.38	\$5,047.38	\$5,047.38	\$0.00	\$0.00
3200	SERVICIOS DE ARRENDAMIENTO	\$88,646.00	\$197,980.81	\$287,626.81	\$213,401.87	\$14,281.74	\$213,401.87	\$0.00	\$14,281.74	\$213,401.87	\$213,401.87	\$0.00	\$0.00
3220	Arrendamiento de edificios	\$73,084.00	\$65,695.22	\$138,779.22	\$110,375.48	\$28,403.74	\$110,375.48	\$0.00	\$28,403.74	\$110,375.48	\$110,375.48	\$0.00	\$0.00

[Handwritten signature]



Luz Saucedo
Rep. p. U. B. de Potosí

INSTITUTO POTOSINO DE BELLAS ARTES SAN LUIS POTOSÍ

Estado del Ejercicio del Presupuesto de Egresos por Proyecto / Proceso Al 31/dic./2023

Fecha y Hora de Impresión: 11/ene/2024 04:43 p. m.

Objeto del Gasto	Unidad Administrativa	Presupuesto				Compras o No Devengado	Presupuesto Sin Devengar	Ejercicio	Pagado	Cuentas por Pagar
		Aprobado	Ampliaciones / Reducciones	Presupuesto Vigente	Disponibilidad Comprometida					
3221	Arrendamiento de edificios	\$73,664.00	\$65,695.22	\$139,660.22	\$28,184.74	\$28,184.74	\$110,375.48	\$110,375.48	\$0.00	
3230	Arrendamiento de mobiliario y equipo de administración y equipo de administración	\$8,000.00	\$53,442.97	\$61,442.97	\$28,247.04	\$28,247.04	\$35,195.93	\$35,195.93	\$0.00	
3231	Arrendamiento de mobiliario y equipo de administración	\$8,000.00	\$53,442.97	\$61,442.97	\$28,247.04	\$28,247.04	\$35,195.93	\$35,195.93	\$0.00	
3270	Arrendamiento de activos intangibles	\$6,000.00	\$45,235.24	\$53,235.24	\$7,861.96	\$7,861.96	\$45,593.26	\$45,593.26	\$0.00	
3271	Arrendamiento de activos intangibles	\$6,000.00	\$45,235.24	\$53,235.24	\$7,861.96	\$7,861.96	\$45,593.26	\$45,593.26	\$0.00	
3290	Otros arrendamientos	\$0.00	\$33,395.20	\$33,395.20	\$11,158.00	\$11,158.00	\$22,237.20	\$22,237.20	\$0.00	
3291	Otros arrendamientos	\$0.00	\$33,395.20	\$33,395.20	\$11,158.00	\$11,158.00	\$22,237.20	\$22,237.20	\$0.00	
3300	SERVICIOS PROFESIONALES, CIENTÍFICOS, TÉCNICOS	\$0.00	\$1,788,247.15	\$1,788,247.15	\$598,727.28	\$598,727.28	\$1,279,519.87	\$1,279,519.87	\$0.00	
3310	Servicios legales, de contabilidad, auditoría y relacionados	\$0.00	\$9,000.00	\$9,000.00	\$5,247.64	\$5,247.64	\$2,752.36	\$2,752.36	\$0.00	
3311	Servicios legales, de contabilidad, auditoría y relacionados	\$0.00	\$9,000.00	\$9,000.00	\$5,247.64	\$5,247.64	\$2,752.36	\$2,752.36	\$0.00	
3320	Servicios de diseño, arquitectura, ingeniería y actividades relacionadas	\$0.00	\$2,900.00	\$2,900.00	\$0.00	\$0.00	\$2,900.00	\$2,900.00	\$0.00	
3321	Servicios de diseño, arquitectura, ingeniería y actividades relacionadas	\$0.00	\$2,900.00	\$2,900.00	\$0.00	\$0.00	\$2,900.00	\$2,900.00	\$0.00	
3330	Servicios de consultoría administrativa, procesos, técnicos	\$0.00	\$1,350.00	\$1,350.00	\$304.00	\$304.00	\$1,046.00	\$1,046.00	\$0.00	
3331	Servicios de consultoría administrativa, procesos, técnicos	\$0.00	\$1,350.00	\$1,350.00	\$304.00	\$304.00	\$1,046.00	\$1,046.00	\$0.00	
3340	Servicios de capacitación	\$0.00	\$5,068.00	\$5,068.00	\$0.00	\$0.00	\$5,068.00	\$5,068.00	\$0.00	
3341	Servicios de capacitación	\$0.00	\$5,068.00	\$5,068.00	\$0.00	\$0.00	\$5,068.00	\$5,068.00	\$0.00	
3352	Servicios de apoyo administrativo, inducción, fotocopiado	\$0.00	\$171,875.39	\$171,875.39	\$39,398.51	\$39,398.51	\$132,636.88	\$132,636.88	\$0.00	
3351	Servicios de apoyo administrativo, fotocopiado e impresión	\$0.00	\$171,875.39	\$171,875.39	\$39,398.51	\$39,398.51	\$132,636.88	\$132,636.88	\$0.00	
3390	Servicios de vigilancia	\$0.00	\$60,749.98	\$60,749.98	\$13,900.00	\$13,900.00	\$47,449.98	\$47,449.98	\$0.00	
3301	Servicios de vigilancia	\$0.00	\$60,749.98	\$60,749.98	\$13,900.00	\$13,900.00	\$47,449.98	\$47,449.98	\$0.00	
3395	Servicios profesionales, científicos y técnicos integrales	\$0.00	\$1,506,193.76	\$1,506,193.76	\$450,539.13	\$450,539.13	\$1,087,644.63	\$1,087,644.63	\$0.00	
3381	Servicios profesionales, científicos y técnicos integrales	\$0.00	\$1,506,193.76	\$1,506,193.76	\$450,539.13	\$450,539.13	\$1,087,644.63	\$1,087,644.63	\$0.00	
3400	SERVICIOS FINANCIEROS, BANCARIOS Y COMERCIALES	\$24,000.00	\$28,616.76	\$52,616.76	\$16,852.97	\$16,852.97	\$36,763.79	\$36,763.79	\$0.00	
3410	Servicios financieros y bancarios	\$15,900.00	\$22,247.99	\$37,247.99	\$15,952.97	\$15,952.97	\$21,395.02	\$21,395.02	\$0.00	
3411	Servicios financieros y bancarios	\$15,900.00	\$22,247.99	\$37,247.99	\$15,952.97	\$15,952.97	\$21,395.02	\$21,395.02	\$0.00	
3450	Seguro de bienes patrimoniales	\$9,000.00	-\$0,100.24	\$8,899.76	\$0.00	\$0.00	\$2,899.76	\$2,899.76	\$0.00	
3451	Seguro de bienes patrimoniales	\$9,000.00	-\$0,100.24	\$8,899.76	\$0.00	\$0.00	\$2,899.76	\$2,899.76	\$0.00	
3470	Fletes y mensajerías	\$0.00	\$12,469.01	\$12,469.01	\$0.00	\$0.00	\$12,469.01	\$12,469.01	\$0.00	
3471	Fletes y mensajerías	\$0.00	\$12,469.01	\$12,469.01	\$0.00	\$0.00	\$12,469.01	\$12,469.01	\$0.00	
3000	SERVICIOS DE INSTALACIÓN, REPARACIÓN, MANTENIMIENTO	\$12,000.00	\$248,324.47	\$257,324.47	\$122,378.70	\$122,378.70	\$134,945.77	\$134,945.77	\$0.00	
3510	Mantenimiento y reparaciones menores de inmuebles	\$2,400.00	\$38,887.95	\$39,487.95	\$29,536.00	\$29,536.00	\$8,951.95	\$8,951.95	\$0.00	

[Handwritten signature]



Unidad Administrativa
Municipalidad de Potosí

INSTITUTO POTOSINO DE BELLAS ARTES SAN LUIS POTOSÍ

Estado del Ejercicio del Presupuesto de Egresos por Proyecto / Proceso Al 31/dic./2023

Fecha y Firma: 11/ene/2024
Luz de Impresión: 04.43 p. m.

Objeto del Gasto	Aprobado	Ampliaciones / (Reducciones)	Presupuesto Vigente	Comprometido	Presupuesto Disponible para		Devoluciona	Comprometido e/No Devoluciona	Presupuesto Sin Devengar	Ejercido	Pagado	Cuentas por Pagar	Deuda
					Comprometer	Comprometido							
9951	50.00	\$1,059.76	\$1,059.76	\$1,059.76	\$0.00	\$0.00	\$0.00	\$0.00	\$0.00	\$1,059.76	\$1,059.76	\$0.00	\$0.00
9950	50.00	\$26,912.00	\$26,912.00	\$26,912.00	\$0.00	\$0.00	\$0.00	\$0.00	\$0.00	\$26,912.00	\$26,912.00	\$0.00	\$0.00
9951	50.00	\$26,912.00	\$26,912.00	\$26,912.00	\$0.00	\$0.00	\$0.00	\$0.00	\$0.00	\$26,912.00	\$26,912.00	\$0.00	\$0.00
9999	30.00	\$91,828.62	\$91,828.62	\$91,828.62	\$0.00	\$0.00	\$0.00	\$0.00	\$0.00	\$91,828.62	\$91,828.62	\$0.00	\$0.00
BIENES MUEBLES, INMUEBLES E INTANGIBLE													
5100	50.00	\$52,885.28	\$52,885.28	\$52,885.27	\$0.00	\$0.00	\$0.00	\$0.00	\$0.00	\$52,885.27	\$52,885.27	\$0.00	\$0.00
5110	30.00	\$24,857.35	\$24,857.35	\$24,857.35	\$0.00	\$0.00	\$0.00	\$0.00	\$0.00	\$24,857.35	\$24,857.35	\$0.00	\$0.00
5111	30.00	\$24,857.35	\$24,857.35	\$24,857.35	\$0.00	\$0.00	\$0.00	\$0.00	\$0.00	\$24,857.35	\$24,857.35	\$0.00	\$0.00
5120	30.00	\$13,109.00	\$13,109.00	\$13,109.00	\$0.00	\$0.00	\$0.00	\$0.00	\$0.00	\$13,109.00	\$13,109.00	\$0.00	\$0.00
5121	30.00	\$13,109.00	\$13,109.00	\$13,109.00	\$0.00	\$0.00	\$0.00	\$0.00	\$0.00	\$13,109.00	\$13,109.00	\$0.00	\$0.00
5150	30.00	\$9,745.67	\$9,745.67	\$9,745.67	\$0.00	\$0.00	\$0.00	\$0.00	\$0.00	\$9,745.67	\$9,745.67	\$0.00	\$0.00
5151	30.00	\$9,745.67	\$9,745.67	\$9,745.67	\$0.00	\$0.00	\$0.00	\$0.00	\$0.00	\$9,745.67	\$9,745.67	\$0.00	\$0.00
5180	30.00	\$5,083.25	\$5,083.25	\$5,083.25	\$0.00	\$0.00	\$0.00	\$0.00	\$0.00	\$5,083.25	\$5,083.25	\$0.00	\$0.00
5181	30.00	\$5,083.25	\$5,083.25	\$5,083.25	\$0.00	\$0.00	\$0.00	\$0.00	\$0.00	\$5,083.25	\$5,083.25	\$0.00	\$0.00
5200	30.00	\$38,943.34	\$38,943.34	\$38,943.34	\$0.00	\$0.00	\$0.00	\$0.00	\$0.00	\$38,943.34	\$38,943.34	\$0.00	\$0.00
5210	30.00	\$31,500.00	\$31,500.00	\$31,500.00	\$0.00	\$0.00	\$0.00	\$0.00	\$0.00	\$31,500.00	\$31,500.00	\$0.00	\$0.00
5211	30.00	\$31,500.00	\$31,500.00	\$31,500.00	\$0.00	\$0.00	\$0.00	\$0.00	\$0.00	\$31,500.00	\$31,500.00	\$0.00	\$0.00
5230	30.00	\$7,443.34	\$7,443.34	\$7,443.34	\$0.00	\$0.00	\$0.00	\$0.00	\$0.00	\$7,443.34	\$7,443.34	\$0.00	\$0.00
5231	30.00	\$7,443.34	\$7,443.34	\$7,443.34	\$0.00	\$0.00	\$0.00	\$0.00	\$0.00	\$7,443.34	\$7,443.34	\$0.00	\$0.00
OPERATIVIDAD INGRESOS PROPIOS													
3000	50.00	\$139,200.00	\$139,200.00	\$139,200.00	\$0.00	\$0.00	\$0.00	\$0.00	\$0.00	\$139,200.00	\$139,200.00	\$0.00	\$0.00
3000	50.00	\$139,200.00	\$139,200.00	\$139,200.00	\$0.00	\$0.00	\$0.00	\$0.00	\$0.00	\$139,200.00	\$139,200.00	\$0.00	\$0.00
3000	50.00	\$139,200.00	\$139,200.00	\$139,200.00	\$0.00	\$0.00	\$0.00	\$0.00	\$0.00	\$139,200.00	\$139,200.00	\$0.00	\$0.00
3001	50.00	\$139,200.00	\$139,200.00	\$139,200.00	\$0.00	\$0.00	\$0.00	\$0.00	\$0.00	\$139,200.00	\$139,200.00	\$0.00	\$0.00
DIFUSION DE MEDIOS													
3000	50.00	\$139,200.00	\$139,200.00	\$139,200.00	\$0.00	\$0.00	\$0.00	\$0.00	\$0.00	\$139,200.00	\$139,200.00	\$0.00	\$0.00
3000	50.00	\$139,200.00	\$139,200.00	\$139,200.00	\$0.00	\$0.00	\$0.00	\$0.00	\$0.00	\$139,200.00	\$139,200.00	\$0.00	\$0.00
3001	50.00	\$139,200.00	\$139,200.00	\$139,200.00	\$0.00	\$0.00	\$0.00	\$0.00	\$0.00	\$139,200.00	\$139,200.00	\$0.00	\$0.00
TOTAL FINAL													

\$0.00 \$139,200.00 \$139,200.00 \$139,200.00 \$139,200.00 \$139,200.00 \$139,200.00 \$139,200.00 \$139,200.00 \$139,200.00 \$139,200.00 \$139,200.00 \$139,200.00 \$139,200.00

\$139,200.00



INSTITUTO POTOSINO DE BELLAS ARTES SAN LUIS POTOSÍ

Estado del Ejercicio del Presupuesto de Egresos por Proyecto / Proceso Al 31/dic./2023

Objeto del Gasto	Unidad Administrativa	Ampliaciones / Reducciones	Presupuesto Vigente	Comprometido	Presupuesto Disponible para Comprometer	Devengado	Comprometido o no Devengado	Presupuesto Sin Devengar	Ejercido	Pagado	Cuentas por Pagar
	DR. MARCO ANTONIO VILLA SALAZAR DIRECTOR GENERAL										
	DR. MARCO ANTONIO VILLA SALAZAR D.R. DIRECCION ADMINISTRATIVA										



POTOSÍ
GOBIERNO DE POTOSÍ

COPLADE
COMITÉ CONSULTIVO DE POLÍTICAS DE LEY



PLAN ESTATAL DE DESARROLLO 2023-2027

Seguimiento y monitoreo a los Indicadores de Desempeño 2023

Informe del 4o. Trimestre

Agosto 2023

Dependencia: Instituto Potosino de Bellas Artes
Eje: Bienestar para San Luis
Vorientes: Educación, Cultura y Deporte de Calidad

Programa Sectorial: De Cultura
Programa Institucional: Instituto Potosino de Bellas Artes
Dirección Responsable: Dirección General del IPBA

No	Indicador	Definición	Alcance de Cobertura	Unidad de medida	Frecuencia	Tipología de Indicador	Meta 2023				Avance Trimestral	Avance Anual	Tipología de Indicador	Alcance de Cobertura	Observaciones
							1er	2do	3er	4o					
1	Porcentaje de municipios del Estado beneficiados por las acciones y actividades artísticas y culturales realizadas por el IPBA al año.	Municipios beneficiados en el Estado al año a través de actividades artísticas y culturales	No. de municipios beneficiados por las acciones y actividades artísticas y culturales realizadas por el IPBA al año	Porcentaje	Anual	Estratégico	3.45%	12.07%	6.90%	50.34%	1.75%	0.00%	10.97%	Finalmente reallimamos un total de 717 acciones entre actividades de divulgación cultural, cursos, talleres y actividades de fomento a la lectura	
2	Porcentaje de personas del Estado de San Luis Potosí que acceden a los servicios culturales ofrecidos por el IPBA al año.	Personas beneficiadas a través de los bienes y servicios culturales ofrecidos por el IPBA	Personas beneficiadas a los programas operativos de cultura en el Estado de San Luis Potosí	Porcentaje	Anual	Estratégico	0.72%	1.67%	0.63%	0.87%	0.03%	0.91%	2.44%	Durante el año 2023 más de 68,000 personas accedieron a nuestros servicios culturales	
3	Porcentaje de cumplimiento de metas en Actividades de divulgación cultural realizadas al año.	No. de actividades culturales y artísticas realizadas al año	No. de actividades de divulgación cultural realizadas en actividades culturales y artísticas multiplicado por 100	Porcentaje	Anual	Gestión	140	498	20.51%	36.10%	16.47%	25.50%	106.67%	Con 532 actividades de divulgación cultural verificamos nuestras actividades del año	
4	Porcentaje de cumplimiento de metas para personas capacitadas en educación artística y cultural en actividades formales e informales.	No. de personas capacitadas al año en educación artística y cultural	No. de personas capacitadas en educación artística y cultural en actividades formales e informales multiplicado por 100	Porcentaje	Anual	Gestión	1423	2022	60.49%	8.35%	50.45%	3.73%	122.72%	El total de cursos regulares, de verano, talleres especiales y de la carrera de TPE fue de 185 con la participación de 2469 personas	
5	Porcentaje de cumplimiento de metas en Exposiciones	No. de Exposiciones realizadas al año	No. de Exposiciones realizadas en 2023	Porcentaje	Anual	Gestión	18	27	25.93%	33.33%	40.74%	18.52%	116.92%	Durante el año se presentaron 32 exposiciones en diferentes espacios de la ciudad	
6	Porcentaje de cumplimiento de metas en Festivales artísticos	No. de Festivales artísticos realizados al año	No. de festivales artísticos realizados multiplicado por 100	Porcentaje	Anual	Gestión	2	4	50.00%	0.00%	75.00%	25.00%	100.00%	Con el Festival de Música Audilio, celebrando exitosamente cumplimos nuestro objetivo	
7	Porcentaje de cumplimiento de metas para el fomento a la lectura	No. de actividades para el fomento a la lectura realizadas al año	No. de actividades para el fomento a la lectura realizadas multiplicado por 100	Porcentaje	Anual	Gestión	3	13	53.85%	38.46%	23.08%	23.08%	138.46%	Celebramos 3 presentaciones literarias durante el trimestre con más de 100 asistentes	
8	Porcentaje de cumplimiento de metas para personas capacitadas en educación artística y cultural en Cursos y Talleres	No. de personas capacitadas al año en Cursos y Talleres	No. de personas capacitadas en Cursos y Talleres multiplicado por 100	Porcentaje	Anual	Gestión	1401	3392	59.94%	9.46%	50.76%	3.78%	127.95%	Con 185 cursos y talleres terminamos nuestro Plan Anual, diversificando nuestras propuestas a fin de alcanzar nuevos públicos	
9	Porcentaje de cumplimiento de metas para personas capacitadas en TPE	No. de personas capacitadas al año como TPE	No. de personas capacitadas en TPE dividido entre la meta de personas capacitadas por TPE multiplicado por 100	Porcentaje	Anual	Gestión	24	30	76.67%	0.00%	30.00%	0.00%	106.67%	La matrícula fue de 32 personas que estuvieron cursando la carrera de TPE en este año	

34219

Enlace responsable de la integración de la información

Enlace responsable de la validación



POTOSÍ
PARA LOS POTOSINOS
GOBIERNO DEL ESTADO 2011-2017

CULTURA
SECRETARÍA DE CULTURA



INSTITUTO
POTOSINO DE
**BELLAS
ARTES**

4 Anexos Trimestrales

- 4.1 INFORME DE PASIVOS CONTINGENTES
- 4.2 INFORME DE ENDEUDAMIENTO NETO
- 4.3 INFORME DE INTERESES DE LA DEUDA
- 4.4 INDICADORES DE POSTURA FISCAL
- 4.5 RELACIÓN DE BIENES MUEBLES
- 4.6 RELACIÓN DE BIENES INMUEBLES
- 4.7 RELACIÓN DE CUENTAS BANCARIAS PRODUCTIVAS
- 4.8 RELACIÓN DE ESQUEMAS BURSÁTILES Y DE COBERTURAS



INSTITUTO POTOSINO DE BELLAS ARTES
SAN LUIS POTOSÍ
Informe de Pasivos Contingentes
al 31/diciembre/2023

Usu: Supervisor

Rep: rptPasivosContingentes

Fecha y hora de impresión: 08/ene/2024


hora de impresión: 12:06 p. m.

"En Cumplimiento a lo dispuesto en los artículos 46, Fracción I, Inciso f), y 52 de la Ley General de Contabilidad Gubernamental y de conformidad con lo establecido en el Capítulo VII, Numeral, II, Inciso h) del Manual de Contabilidad Gubernamental emitido por el CONAC, el Ente Público informa lo siguiente:"

Cuentas	Concepto	Importe
2171-01	Provisión para demandas y juicios a corto plazo	\$315,903.03
2172-01	Provisión para contingencias a corto plazo	\$ 0.00
TOTAL		\$315,903.03

"Bajo protesta de decir verdad declaramos que los Estados Financieros y sus notas, son razonablemente correctos y son responsabilidad del emisor".


DR. MARCO ANTONIO VILLA SALAZAR
AUTORIZÓ DIRECTOR GENERAL


DR. MARCO ANTONIO VILLA SALAZAR
P.A. DIRECCIÓN ADMINISTRATIVA



**INSTITUTO POTOSINO DE BELLAS ARTES
SAN LUIS POTOSI**


Endeudamiento Neto

Del 01/ene./2023 Al 31/dic./2023

Usu: Supervisor
Rep: rptEndeudamientoNeto

Fecha y hora de Impresión: 08/ene./2024
03:37 p. m.

Identificación de Crédito o Instrumento	Contratación/Colocación	Amortización	Endeudamiento Neto
	A	B	C=A-B
Créditos Bancarios			
Total Créditos Bancarios	\$0.00	\$0.00	\$0.00
Otros Instrumentos de Deuda			
Total Otros Instrumentos de Deuda	\$0.00	\$0.00	\$0.00
Total	\$0.00	\$0.00	\$0.00


DR. MARCO ANTONIO VILLA SALAZAR

DIRECTOR GENERAL


DR. MARCO ANTONIO VILLA SALAZAR

P.A. DIRECCIÓN ADMINISTRATIVA



INSTITUTO POTOSINO DE BELLAS ARTES
SAN LUIS POTOSÍ
Intereses de la Deuda

Del 01/ene./2023 Al 31/dic./2023


Usu: Supervisor
Rep: rptInteresesdeDeuda

Fecha y hora de impresión: 08/ene./2024 03:37 p. m.

Identificación de Crédito o Instrumento	Devengado	Pagado
Créditos Bancarios		
Total de Intereses de Créditos Bancarios	\$0.00	\$0.00
Otros Instrumentos de Deuda		
Total de Intereses de Otros Instrumentos de Deuda	\$0.00	\$0.00
Total	\$0.00	\$0.00


DR. MARCO ANTONIO VILLA SALAZAR

DIRECTOR GENERAL


DR. MARCO ANTONIO VILLA SALAZAR

P.A. DIRECCIÓN ADMINISTRATIVA



**INSTITUTO POTOSINO DE BELLAS ARTES
SAN LUIS POTOSÍ**

**Indicadores de Postura Fiscal
del 01/ene./2023 al 31/dic./2023
(Cifras en pesos)**

Usu: Supervisor
Rep: rptIndicadoresPosturaFiscal

Fecha y hora de impresión: 08/ene./2024
03:38 p. m.

Concepto	Estimado / Aprobado	Devengado	Recaudado / Pagado
I. Ingresos Presupuestarios (I=1+2)	\$32,760,391.00	\$35,194,242.29	\$35,194,242.29
1. Ingresos del Gobierno de la Entidad Federativa	\$0.00	\$0.00	\$0.00
2. Ingresos del Sector Paraestatal	\$32,760,391.00	\$35,194,242.29	\$35,194,242.29
ii. Egresos Presupuestarios (II=3+4)	\$32,760,391.00	\$35,046,470.27	\$35,046,470.27
3. Egresos del Gobierno de la Entidad Federativa	\$0.00	\$0.00	\$0.00
4. Egresos del Sector Paraestatal	\$32,760,391.00	\$35,046,470.27	\$35,046,470.27
iii. Balance Presupuestario (Superávit o Déficit) (III = I - II)	\$0.00	\$147,772.02	\$147,772.02

Concepto	Estimado / Aprobado	Devengado	Recaudado / Pagado
iii. Balance Presupuestario (Superávit o Déficit)	\$0.00	\$147,772.02	\$147,772.02
IV. Intereses, Comisiones y Gastos de la Deuda	\$0.00	\$0.00	\$0.00
V. Balance Primario (Superávit o Déficit) (V= III + IV)	\$0.00	\$147,772.02	\$147,772.02

Concepto	Estimado / Aprobado	Devengado	Recaudado / Pagado
A. Financiamiento	\$0.00	\$0.00	\$0.00
B. Amortización de la deuda	\$0.00	\$0.00	\$0.00
C. Financiamiento Neto	\$0.00	\$0.00	\$0.00

DR. MARCO ANTONIO VILLA SALAZAR
DIRECTOR GENERAL

DR. MARCO ANTONIO VILLA SALAZAR
P.A. DIRECCIÓN ADMINISTRATIVA





INSTITUTO POTOSINO DE BELLAS ARTES
SAN LUIS POTOSI
Relación de Bienes Muebles
al 31/diciembre/2023

Nombre de la cuenta

MOBILIARIO Y EQUIPO DE ADMINISTRACIÓN	\$847,973.17
Muebles de oficina y estantería	249,685.68
Muebles, excepto de oficina y estantería	30,504.32
Equipo de cómputo y de Tecnologías de la información	558,157.76
Otros mobiliarios y Equipos de Administración	9,625.41
MOBILIARIO Y EQUIPO EDUCACIONAL Y RECREATIVO	638,533.89
Equipos y Aparatos Audiovisuales	161,136.10
Cámaras Fotográficas y de Video	112,579.62
Otro Mobiliario y Equipo Educativo y Recreativo	264,818.17
VEHÍCULOS Y EQUIPO DE TRANSPORTE	6,517.00
Otros Equipos de Transporte	6,517.00
MAQUINARIA, OTROS EQUIPOS Y HERRAMIENTAS	1,793,543.76
Equipo de Comunicación y Telecomunicación	3,352.40
Herramientas y Máquinas-Herramienta	4,859.00
Equipos de generación Eléctrica, Aparatos y Accesorios Eléctricos	1,785,332.36
TOTAL	\$ 3,186,567.82

"Bajo protesta de decir verdad declaramos que los Estados Financieros y sus notas, son razonablemente correctos y son responsabilidad del emisor".


DR. MARCO ANTONIO VILLA SALAZAR
AUTORIZO DIRECTOR GENERAL



DR. MARCO ANTONIO VILLA SALAZAR
P.A. DIRECCIÓN ADMINISTRATIVA




INSTITUTO POTOSINO DE BELLAS ARTES
SAN LUIS POTOSI
Relación de Bienes Inmuebles
al 31/diciembre/2023

NO APLICA

"Bajo protesta de decir verdad declaramos que los Estados financieros y sus notas, son razonablemente correctos y son responsabilidad del emisor".



DR. MARCO ANTONIO VILLA SALAZAR
AUTORIZÓ DIRECTOR GENERAL



DR. MARCO ANTONIO VILLA SALAZAR
P.A. DIRECCIÓN ADMINISTRATIVA




INSTITUTO POTOSINO DE BELLAS ARTES
SAN LUIS POTOSI
Relación de Cuentas Bancarias Productivas
al 31/diciembre/2023

FONDO, PROGRAMA O CONVENIO*	DATOS DE LA CUENTA BANCARIA	
	INSTITUCIÓN BANCARIA	NÚMERO Y NOMBRE DE LA CUENTA
126 Arte y Cultura IP. Bellas Artes	BANORTE	Cta. 06423-6768 Estatal
126 Arte y Cultura IP. Bellas Artes	BANORTE	Cta. 06424-3632 Ingresos Propios
126 Arte y Cultura IP. Bellas Artes	BANORTE	Cta. 06425-4677 IPBA-CDC
126 Arte y Cultura IP. Bellas Artes	BANORTE	Cta. 103619-1645 Ingresos Propios
126 Arte y Cultura IP. Bellas Artes	BANORTE	Cta. 1097140961 Libro 65 Aniversario IPBA
126 Arte y Cultura IP. Bellas Artes	SANTANDER	Cta. 65504449-4719 IPBA Nómina Santander
126 Arte y Cultura IP. Bellas Artes	BBVA	Cta. 012012-6012 Rec. Estatal Serv. Personales
126 Arte y Cultura IP. Bellas Artes	BBVA	Cta. 012012-6292 Ingresos Propios
126 Arte y Cultura IP. Bellas Artes	BBVA	Cta. 012012-6330 Libro Aniversario IPBA
126 Arte y Cultura IP. Bellas Artes	BBVA	Cta. 012012-6349 Provisión Contingencias
126 Arte y Cultura IP. Bellas Artes	BBVA	Cta. 012012-6294 Proyecto Medios – Rec. Estatal

"Bajo protesta de decir verdad declaramos que los Estados Financieros y sus notas, son razonablemente correctos y son responsabilidad del emisor".


DR. MARCO ANTONIO VILLA SALAZAR
AUTORIZÓ DIRECTOR GENERAL



DR. MARCO ANTONIO VILLA SALAZAR
P.A. DIRECCIÓN ADMINISTRATIVA




INSTITUTO POTOSINO DE BELLAS ARTES
SAN LUIS POTOS
Relación de Esquemas Bursátiles y de Cobertura
Financiera
al 31/diciembre/2023

NO APLICA

"Bajo protesta de decir verdad declaramos que los Estados Financieros y sus notas, son razonablemente correctos y son responsabilidad del emisor".



DR. MARCO ANTONIO VILLA SALAZAR
AUTORIZÓ DIRECTOR GENERAL



DR. MARCO ANTONIO VILLA SALAZAR
P.A. DIRECCIÓN ADMINISTRATIVA



POTOSÍ
PARA LOS POTOSINOS
GOBIERNO DEL ESTADO 2021-2027

CULTURA
SECRETARÍA DE CULTURA



INSTITUTO
POTOSINO DE
**BELLAS
ARTES**

5 Estados Ley de Disciplina Financiera

5.1 ESTADO DE SITUACIÓN FINANCIERA DETALLADO

5.2 INFORME ANALÍTICO DE LA DEUDA PÚBLICA Y OTROS PASIVOS

5.3 INFORME ANALÍTICO DE LAS OBLIGACIONES DIFERENTES DE
FINANCIAMIENTO

5.4 BALANCE PRESUPUESTARIO

5.5 ESTADO ANALÍTICO DE INGRESOS DETALLADOS

5.6 FORMATO ANALÍTICO DEL EJERCICIO DEL PRESUPUESTO DETALLADO

6a) Clasificación por objeto del gasto

6b) Clasificación administrativa

6c) Clasificación funcional

6d) Clasificación de servicios personales por categoría

5.7 RESULTADOS DE INGRESOS

5.8 RESULTADOS DE EGRESOS

5.9 INFORME SOBRE ESTUDIOS ACTUARIALES

REPÚBLICA FEDERATIVA DE SANTA FE					
Estado de Situación Financiera (Balance) - LRF					
Al 31 de diciembre de 2022 y al 31 de diciembre de 2021 (M. P. B.O.S.)					
Concepto (M)	2022 (M)	31 de diciembre de 2022 (M)	Concepto (M)	2021 (M)	31 de diciembre de 2021 (M)
ACTIVO			PASIVO		
Activo Circulante			Pasivo Circulante		
a. Efectivo y Equivalencias (a1+a2+a3+a4+a5+a6)	3,492,125	4,290,263	a. Cuentas por Pagar a Corto Plazo (a1+a2+a3+a4+a5+a6)	2,816,200	2,805,715
a1. Efectivo	3,959	5,959	a1. Servicios Financieros por Pagar a Corto Plazo	1,170,232	1,205,273
a2. Bancos y Tesorería	3,465,123	4,286,265	a2. Proveedores por Pagar a Corto Plazo	27,552	42,527
a3. Bancos (Depositos y Otros)	0	0	a3. Contabilidades por Otros Públicos por Pagar a Corto Plazo	0	0
a4. Inversiones Temporales (Hasta 3 meses)	0	0	a4. Participaciones y Asignaciones por Pagar a Corto Plazo	0	0
a5. Fondos con Afectación Específica	0	0	a5. Transferencias Otorgadas por Pagar a Corto Plazo	0	0
a6. Depósitos de Fondos de Tesorería en Garantía y/o Administración	0	0	a6. Intereses, Comisiones y Otros Gastos de la Deuda Pública por Pagar a Corto Plazo	0	0
b. Derechos y Recibos Efectivo o Equivalentes (b1+b2+b3+b4+b5+b6)	0,298	0	a7. Rentaciones y Contribuciones por Pagar a Corto Plazo	1,190,653	1,257,273
b1. Inversiones Financieras a Corto Plazo	0	0	a8. Operaciones de la Ley de Ingresos por Pagar a Corto Plazo	0	0
b2. Cuentas por Cobrar a Corto Plazo	0	0	a9. Otros Cuentas por Pagar a Corto Plazo	217,262	2,900
b3. Documentos Diferidos por Otros a Corto Plazo	0	0	b. Documentos por Pagar a Corto Plazo (b1+b2+b3)	0	0
b4. Ingresos por Recaudar a Corto Plazo	0	0	b1. Documentos Comerciales por Pagar a Corto Plazo	0	0
b5. Deudas por Arrendos de la Tesorería a Corto Plazo	0	0	b2. Documentos con Contratos por Otros Públicos por Pagar a Corto Plazo	0	0
b6. Prepagos, Distintos a Corto Plazo	0	0	b3. Otros Documentos por Pagar a Corto Plazo	0	0
b7. Otros Derechos a Recibir Efectivo o Equivalentes a Corto Plazo	0,298	0	c. Pasivos a Corto Plazo de la Deuda Pública (c1+c2)	0	0
c. Derechos a Recibir (Bienes o Servicios) (c1+c2+c3+c4)	0	637	c1. Pasivos a Corto Plazo de la Deuda Pública	0	0
c1. Arrendos y Proveedores por Adquisición de Bienes y Prestación de Servicios a Corto Plazo	0	637	c2. Pasivos a Corto Plazo de Arrendamiento Financiero	0	0
c2. Arrendos y Proveedores por Adquisición de Bienes Inmuebles y Móviles a Corto Plazo	0	0	d. Tributos y Valores a Corto Plazo	0	0
c3. Arrendos y Proveedores por Adquisición de Bienes Inmuebles a Corto Plazo	0	0	e. Pasivos Diferidos a Corto Plazo (e1+e2+e3)	0	0
c4. Arrendos y Proveedores por Otros Públicos a Corto Plazo	0	0	e1. Ingresos Cobrados por Adelantado a Corto Plazo	0	0
c5. Otros Derechos a Recibir Bienes o Servicios a Corto Plazo	0	0	e2. Intereses Cobrados por Adelantado a Corto Plazo	0	0
d. Inversiones (d1+d2+d3+d4+d5)	0	0	e3. Otros Pasivos Diferidos a Corto Plazo	0	0
d1. Inversión de Inversión con Utilidad	0	0	f. Fondos y Bienes de Tesorería en Garantía y/o Administración a Corto Plazo (f1+f2+f3+f4+f5)	0	0
d2. Inversión de Inversión Temporal	0	0	f1. Fondos en Garantía a Corto Plazo	0	0
d3. Inventario de Mercaderías en Proceso de Elaboración	0	0	f2. Fondos en Administración a Corto Plazo	0	0
d4. Inventario de Materias Primas, Materiales y Suministros para Producción	0	0	f3. Fondos Contingentes a Corto Plazo	0	0
d5. Bienes en Tránsito	0	0	f4. Fondos de Hecobos, Mandatos y Contratos Analógicos a Corto Plazo	0	0
e. Provisones	0	0	f5. Otros Fondos de Tesorería en Garantía y/o Administración a Corto Plazo	0	0
f. Estimación por Pérdida o Deterioro de Activos Circulantes (f1+f2)	0	0	f6. Valores y Bienes en Garantía a Corto Plazo	0	0
f1. Estimaciones por Cuentas Incobrables por Derechos y Recibos Efectivo o Equivalentes	0	0	g. Provisones a Corto Plazo (g1+g2+g3)	315,903	13,303
f2. Estimación por Deterioro de Inmuebles	0	0	g1. Provisión para Demandas y Juicios a Corto Plazo	315,903	0
g. Otros Activos Circulantes (g1+g2+g3+g4)	2,020	2,020	g2. Provisión para Obligaciones a Corto Plazo	0	13,303
g1. Valores en Garantía	2,020	2,020	g3. Otras Provisones a Corto Plazo	0	0
g2. Bienes en Garantía (reserva de fondos)	0	0	h. Otros Pasivos a Corto Plazo (h1+h2+h3)	0	0
g3. Bienes Operados de Embajadas, Consolados, Aseguradoras y Ocaso en Fianza	0	0	h1. Ingresos por Cobrar	0	0
g4. Adquisición con Fondos de Tesorería	0	0	h2. Recaudación por Participar	0	0
IA. Total de Activos Circulantes (IA = a + b + c + d + e + f + g + h)	3,502,445	4,290,263	h3. Otros Pasivos Circulantes	0	0
Activo No Circulante			IA. Total de Pasivos Circulantes (IA = a + b + c + d + e + f + g + h)	2,832,203	2,821,512
a. Inversiones Financieras a Largo Plazo	0	0	Pasivo No Circulante		
b. Derechos a Recibir Efectivo o Equivalentes a Largo Plazo	0	0	a. Cuentas por Pagar a Largo Plazo	0	0
c. Bienes Inmuebles, Infraestructura y Construcciones en Proceso	3,186,968	3,084,739	b. Documentos por Pagar a Largo Plazo	0	0
d. Bienes Muebles	23,469	23,469	c. Deuda Pública a Largo Plazo	0	0
e. Activos Intangibles	0	0	d. Pasivos Diferidos a Largo Plazo	0	0
f. Deterioración, Deterioro y Amortización Acumulada de Bienes	3,377,503	3,377,503	e. Fondos y Bienes de Tesorería en Garantía y/o Administración a Largo Plazo	0	0
g. Activos Diferidos	0	0	f. Provisones a Largo Plazo	0	0
h. Estimación por Pérdida o Deterioro de Activos no Circulantes	0	0	IB. Total de Pasivos No Circulantes (IB = a + b + c + d + e + f)	0	0
i. Otros Activos no Circulantes	0	0	J. Total del Pasivo (J = IA + IB)	2,832,203	2,821,512
IB. Total de Activos No Circulantes (IB = a + b + c + d + e + f + g + h + i)	6,581,544	6,425,715	HACIENDA PÚBLICA PATRIMONIO		
Total del Activo (I = IA + IB)	10,083,989	10,716,078	IIA. Hacienda Pública Patrimonio Contributivo (IIA = a + b + c)	0	0
			a. Aportaciones	0	0
			b. Donaciones de Capital	0	0
			c. Actualización de la Hacienda Pública Patrimonio	0	0
			IIIB. Hacienda Pública Patrimonio Operativo (IIIB = a + b + c + d + e)	7,157,794	7,967,224
			a. Resultados del Ejercicio (Ahorro Desarrollado)	236,732	1,025,148
			b. Resultados de Ejercicios Anteriores	6,932,322	6,942,076
			c. Reservas	0	0
			d. Reservas	0	0
			e. Restricciones de Resultados de Ejercicios Anteriores	0	0
			IIIC. Exceso o Ineficiencia en la Actualización de la Hacienda Pública Patrimonio (IIIC = a + b)	0	0
			a. Resultado por Posición Monetaria	0	0
			b. Resultado por Transferencia de Activos no Monetarios	0	0
			II. Total Hacienda Pública Patrimonio (II = IIA + IIIB + IIIC)	7,157,794	7,967,224
			IV. Total del Pasivo y Hacienda Pública Patrimonio (IV = J + II)	10,089,997	10,788,736

Bajo protesta de decir verdad declaro que los Estados Financieros y sus Notas son razonablemente correctos y responsables del Director.


P.A.
 DIRECTOR GENERAL


P.A.
 DIRECTOR ADMINISTRATIVO

INSTITUTO POTOSINO DE BELLAS ARTES (a)							
Informe Analítico de la Deuda Pública y Otros Pasivos - LDF							
Del 1 de Enero al 31 de Diciembre de 2022 (b)							
(PESOS)							
Denominación de la Deuda Pública y Otros Pasivos (c)	Saldo al 31 de diciembre de 2022 (d)	Disposiciones del Periodo (e)	Amortizaciones del Periodo (f)	Revaluaciones, Reclasificaciones y Otros Ajustes (g)	Saldo Final del Periodo (h)	Pago de Intereses del Periodo (i)	Pago de Comisiones y demás costos asociados durante el Periodo (j)
					$h=d+e-f+g$		
1. Deuda Pública (1=A+B)	0	0	0	0	0	0	0
A. Corto Plazo (A=a1+a2+a3)	0	0	0	0	0	0	0
a1) Instituciones de Crédito	0	0	0	0	0	0	0
a2) Títulos y Valores	0	0	0	0	0	0	0
a3) Arrendamientos Financieros	0	0	0	0	0	0	0
B. Largo Plazo (B=b1+b2+b3)	0	0	0	0	0	0	0
b1) Instituciones de Crédito	0	0	0	0	0	0	0
b2) Títulos y Valores	0	0	0	0	0	0	0
b3) Arrendamientos Financieros	0	0	0	0	0	0	0
2. Otros Pasivos	2,821,512				2,822,203		
3. Total de la Deuda Pública y Otros Pasivos	2,821,512				2,822,203		
4. Deuda Contingente 1 (informativo)	0	0	0	0	0	0	0
A. Deuda Contingente 1							
B. Deuda Contingente 2							
C. Deuda Contingente XX							
5. Valor de Instrumentos Bono Cupón Cero 2 (informativo)	0	0	0	0	0	0	0
A. Instrumento Bono Cupón Cero 1							
B. Instrumento Bono Cupón Cero 2							
C. Instrumento Bono Cupón Cero XX							

1. Se refiere a cualquier Financiamiento en base a garantía de algún activo, que sea otorgado de manera directa o indirecta por las Entidades Federativas (con sus Municipios, organismos descentralizados y empresas de participación estatal mayoritaria) y gobiernos, locales o municipales, y por los Municipios, con sus respectivas empresas, organizaciones y empresas de participación Municipal, mixtas.

2. Se refiere al valor del Bono Cupón Cero que incluye el pago de los costos asociados al mismo (Prestos)

Obligaciones a Corto Plazo (k)	Monto Contratado (l)	Plazo Pactado (m)	Tasa de Interés (n)	Comisiones y Costos Relacionados (o)	Tasa Efectiva (p)
6. Obligaciones a Corto Plazo (informativo)	0	0	0	0	0
A. Crédito 1					
B. Crédito 2					
C. Crédito XX					

Bajo protesta de decir verdad declaramos que los Estados Financieros y sus Notas son razonablemente correctos y responsabilidad del emisor.


 DR. MARCO ANTONIO VILLA SALAZAR
 AUTORIDAD DIRECTOR GENERAL


 P.A. DIRECCIÓN ADMINISTRATIVA

INSTITUTO POTOSINO DE BELLAS ARTES (IP)										
Informe Análisis de Obligaciones Diferentes de Financiamiento – LDF										
Del 1 de Enero al 31 de Diciembre de 2023 (B)										
[PESOS]										
Denominación de las Obligaciones Diferentes de Financiamiento	Fecha del Contrato	Fecha de Inicio de operación del proyecto	Fecha de vencimiento	Monto de la inversión pagada	Plazo restante	Monto provisionado mensual del pago de la contra prestación	Monto promedio mensual del pago de la contra prestación al pago de inversión	Monto pagado de la inversión al 31 de XXXX de 20XX	Monto pagado de la inversión actualizado al 31 de XXXX de 20XX	Saldo pendiente por pagar de la inversión al 31 de XXXX de 20XX
(c)	(d)	(e)	(f)	(g)	(h)	(i)	(j)	(k)	(l)	(m = g - l)
A. Asociaciones Público Privadas (APPs) (A+B+C+D)	0	0	0	0	0	0	0	0	0	0
a) APP 1										
b) APP 2										
c) APP 3										
d) APP XX										
B. Otros Instrumentos (E+F+G+H)	0	0	0	0	0	0	0	0	0	0
a) Otro instrumento 1										
b) Otro instrumento 2										
c) Otro instrumento 3										
d) Otro instrumento XX										
C. Total de Obligaciones Diferentes de Financiamiento (C+A+B)	0	0	0	0	0	0	0	0	0	0

Bajo protesta de decir verdad declaramos que los Estados Financieros y sus Notas son razonablemente correctos y verosimilitud del emisor.


 DR. ISAAC ANTONIO DE LA SALAZAR
 AUTORIZADO DIRECTOR GENERAL


 DR. ISAAC ANTONIO DE LA SALAZAR
 P.A. DIRECCIÓN ADMINISTRATIVA

INSTITUTO POTOSINO DE BELLAS ARTES (a)
Balance Presupuestario - LDF
Del 1 de Enero al 31 de Diciembre de 2023 (b)
(PESOS)

Concepto (c)	Estimado/ Aprobado (d)	Devengado	Recaudado/ Pagado
A. Ingresos Totales (A = A1+A2+A3)	32,760,391	35,194,242	35,194,242
A1. Ingresos de Libre Disposición	601,100	3,636,051	3,636,051
A2. Transferencias Federales Etiquetadas	32,159,291	31,558,191	31,558,191
A3. Financiamiento Neto	0	0	0
B. Egresos Presupuestarios¹ (B = B1+B2)	32,760,291	35,046,470	35,046,470
B1. Gasto No Etiquetado (sin incluir Amortización de la Deuda Pública)	601,100	3,433,116	3,433,116
B2. Gasto Etiquetado (sin incluir Amortización de la Deuda Pública)	32,159,291	31,613,354	31,613,354
C. Remanentes del Ejercicio Anterior (C = C1 + C2)	0	139,200	139,200
C1. Remanentes de Ingresos de Libre Disposición aplicados en el periodo	0	139,200	139,200
C2. Remanentes de Transferencias Federales Etiquetadas aplicados en el periodo	0	0	0
I. Balance Presupuestario (I = A - B + C)	0	286,972	286,972
II. Balance Presupuestario sin Financiamiento Neto (II = I - A3)	0	286,972	286,972
III. Balance Presupuestario sin Financiamiento Neto y sin Remanentes del Ejercicio Anterior (III = II - C)	0	147,772	147,772


Concepto	Aprobado	Devengado	Pagado
E. Intereses, Comisiones y Gastos de la Deuda (E = E1+E2)	0	0	0
E1. Intereses, Comisiones y Gastos de la Deuda con Gasto No Etiquetado	0	0	0
E2. Intereses, Comisiones y Gastos de la Deuda con Gasto Etiquetado	0	0	0
IV. Balance Primario (IV = III + E)	0	147,772	147,772


Concepto	Estimado/ Aprobado	Devengado	Recaudado/ Pagado
F. Financiamiento (F = F1 + F2)	0	0	0
F1. Financiamiento con Fuente de Pago de Ingresos de Libre Disposición	0	0	0
F2. Financiamiento con Fuente de Pago de Transferencias Federales Etiquetadas	0	0	0
G. Amortización de la Deuda (G = G1 + G2)	0	0	0
G1. Amortización de la Deuda Pública con Gasto No Etiquetado	0	0	0
G2. Amortización de la Deuda Pública con Gasto Etiquetado	0	0	0
A3. Financiamiento Neto (A3 = F - G)	0	0	0

Concepto	Estimado/ Aprobado	Devengado	Recaudado/ Pagado
A1. Ingresos de Libre Disposición	601,100	3,636,051	3,636,051
A3.1 Financiamiento Neto con Fuente de Pago de Ingresos de Libre Disposición (A3.1 = F1 - G1)	0	0	0
F1. Financiamiento con Fuente de Pago de Ingresos de Libre Disposición	0	0	0
G1. Amortización de la Deuda Pública con Gasto No Etiquetado	0	0	0
B1. Gasto No Etiquetado (sin incluir Amortización de la Deuda Pública)	601,100	3,433,116	3,433,116
C1. Remanentes de Ingresos de Libre Disposición aplicados en el periodo	0	139,200	139,200
V. Balance Presupuestario de Recursos Disponibles (V = A1 + A3.1 - B 1 + C1)	0	342,135	342,135
VI. Balance Presupuestario de Recursos Disponibles sin Financiamiento Neto (VI = V - A3.1)	0	342,135	342,135

Concepto	Estimado/ Aprobado	Devengado	Recaudado/ Pagado
A2. Transferencias Federales Etiquetadas	32,159,291	31,558,191	31,558,191
A3.2 Financiamiento Neto con Fuente de Pago de Transferencias Federales Etiquetadas (A3.2 = F2 - G2)	0	0	0
F2. Financiamiento con Fuente de Pago de Transferencias Federales Etiquetadas	0	0	0
G2. Amortización de la Deuda Pública con Gasto Etiquetado	0	0	0
B2. Gasto Etiquetado (sin incluir Amortización de la Deuda Pública)	32,159,291	31,613,354	31,613,354
C2. Remanentes de Transferencias Federales Etiquetadas aplicados en el periodo		0	0
VII. Balance Presupuestario de Recursos Etiquetados (VII = A2 + A3.2 - B2 + C2)	0	-55,163	-55,163
VIII. Balance Presupuestario de Recursos Etiquetados sin Financiamiento Neto (VIII = VII - A3.2)	0	-55,163	-55,163

Bajo protesta de decir verdad declaramos que los Estados Financieros y sus Notas son razonablemente correctos y responsabilidad del emisor


 DR. MARCO ANTONIO VILLA SALAZAR
 AUTORIZO DIRECTOR GENERAL


 DR. MARCO ANTONIO VILLA SALAZAR
 S.A. DIRECCION ADMINISTRATIVA

INSTITUTO POTOSINO DE BELLAS ARTES
Estado Análisis de Ingresos Detallado - LEF
Del 1 de enero al 31 de diciembre de 2023 (b)
(PESOS)

Concepto (c)	Ingreso					Diferencia (e)
	Estimado (d)	Amplicaciones (Reducciones)	Modificado	Devengado	Recaudado	
Ingresos de Libre Disposición						
A. Impuestos			0			0
B. Cuotas y Aportaciones de Seguridad Social			0			0
C. Contribuciones de Mejoras			0			0
D. Derechos	601,190	4,263,797	4,804,897	3,496,680	3,496,680	2,896,580
E. Productos			0			0
F. Aprovechamientos			0			0
G. Ingresos por Ventas de Bienes y Prestación Servicios	0	171	171	171	171	571
H. Participaciones	0	0	0	0	0	0
H=(H1+H2+H3+H4+H5+H6+H7+H8+H9+H10+H11)						
h1) Fondo General de Participaciones			0			0
h2) Fondo de Fomento Municipal			0			0
h3) Fondo de Fiscalización y Recaudación			0			0
h4) Fondo de Compensación			0			0
h5) Fondo de Exacción de Hidrocarburos			0			0
h6) Impuesto Especial Sobre Producción y Servicios			0			0
h7) 0.136% de la Recaudación Federal Participable			0			0
h8) 3.17% Sobre Exacción de Petróleo			0			0
h9) Gasolinas y Diesel			0			0
h10) Fondo del Impuesto Sobre la Renta			0			0
h11) Fondo de Estabilización de los Ingresos de las Entidades Federativas			0			0
I. Incentivos Derivados de la Colaboración Fiscal (I)=(I1+I2+I3+I4+I5)	0	0	0	0	0	0
i1) Tenencia o Uso de Vehículos			0			0
i2) Fondo de Compensación ISAN			0			0
i3) Impuesto Sobre Automóviles Nuevos			0			0
i4) Fondo de Compensación de Repetidos-Infraacciones			0			0
i5) Otros Incentivos Económicos			0			0
J. Transferencias y Asignaciones	32,169,391	-61,930	31,697,391	31,697,391	31,697,391	461,930
K. Convenios	0	0	0	0	0	0
k1) Otros Convenios y Subsidios			0			0
L. Otros Ingresos de Libre Disposición (L)=(L1+L2)	0	0	0	0	0	0
l1) Participaciones en Ingresos Locales			0			0
l2) Otros Ingresos de Libre Disposición			0			0
I. Total de Ingresos de Libre Disposición (I=A+B+C+D+E+F+G+H+I+J+K+L)	32,760,391	3,742,068	36,502,459	35,194,242	35,194,242	2,438,851
Ingresos Excedentes de Ingresos de Libre Disposición						
Transferencias Federales Etiquetadas						
A. Aportaciones (A=a1+a2+a3+a4+a5+a6+a7+a8)	0	0	0	0	0	0
a1) Fondo de Aportaciones para la Nómina Educativa y Gasto Operativo			0			0
a2) Fondo de Aportaciones para los Servicios de Salud			0			0
a3) Fondo de Aportaciones para la Infraestructura Social			0			0
a4) Fondo de Aportaciones para el Fortalecimiento de los Municipios y de las Demarcaciones Territoriales del Distrito Federal			0			0
a5) Fondo de Aportaciones Múltiples			0			0
a6) Fondo de Aportaciones para la Educación Tecnológica y los Adultos			0			0
a7) Fondo de Aportaciones para la Seguridad Pública de los Estados y del Distrito Federal			0			0
a8) Fondo de Aportaciones para el Fortalecimiento de las Entidades Federativas			0			0
B. Convenios (B=b1+b2+b3+b4)	0	0	0	0	0	0
b1) Convenios de Protección Social en Salud			0			0
b2) Convenios de Descentralización			0			0
b3) Convenios de Resignación			0			0
b4) Otros Convenios y Subsidios			0			0
C. Fondos Distintos de Aportaciones (C=c1+c2)	0	0	0	0	0	0
c1) Fondo para Entidades Federativas y Municipios Productores de Hidrocarburos			0			0
c2) Fondo Minero			0			0
D. Transferencias, Asignaciones, Subsidios y Subvenciones, y Pensiones y Jubilaciones			0			0
E. Otras Transferencias Federales Etiquetadas			0			0
D. Total de Transferencias Federales Etiquetadas (D=A+B+C+D+E)	0	0	0	0	0	0
III. Ingresos Derivados de Financiamientos (III = A)	0	0	0	0	0	0
A. Ingresos Derivados de Financiamientos			0			0
IV. Total de Ingresos (IV = I + D + III)	32,760,391	3,742,068	36,502,459	35,194,242	35,194,242	2,438,851

INSTITUTO POTOSINO DE BELLAS ARTES
Estado Analítico de Ingresos Debatido - LEF
Del 1 de enero al 31 de diciembre de 2023 (b)
(PESOS)

Concepto (c)	Ingreso				Diferencia (e)
	Estimado (d)	Ampliaciones/ Reducciones	Modificado	Devengado	
Datos Informativos					
1. Ingresos Derivados de Financiamientos con Fuente de Pago de Ingresos de Libre Disposición			0		0
2. Ingresos Derivados de Financiamientos con Fuente de Pago de Transferencias Federales Equilibradas			0		0
3. Ingresos Derivados de Financiamientos (3 = 1 + 2)	0	0	0	0	0

Bajo protesta de decir verdad declaramos que los Estados Financieros y sus Notas son razonablemente correctos y responsabilidad del emisor.


 ERIC MARCO ANTONIO VILLA SALAZAR
 AUTORIZO DIRECTOR GENERAL


 ERIC MARCO ANTONIO VILLA SALAZAR
 P.A. DIRECCIÓN ADMINISTRATIVA


INSTITUTO POTOMINO DE BELLAS ARTES (A)
Estado Analítico del Ejercicio del Presupuesto de Egresos Detallado - LDF
Clasificación por Objeto del Gasto (Capítulo y Concepto)
Del 1 de Enero al 31 de Diciembre de 2023 (B)
(PRESOS)

Concepto (C)	Egresos					Subejercicio (E)
	Aprobado (D)	Ampliaciones (Reducciones)	Modificado	Devengado	Pagado	
I. Gasto No Etiquetado (A+A1+A2+A3+A4+A5+A6+A7+A8)	601,103	4,204,021	4,805,125	3,433,118	3,433,216	1,372,005
A. Servicios Personales (A=a1+a2+a3+a4+a5+a6+a7)	0	0	0	0	0	0
a1) Remuneraciones al Personal de Carácter Permanente	0	0	0	0	0	0
a2) Remuneraciones al Personal de Carácter Transitorio	0	0	0	0	0	0
a3) Remuneraciones Adicionales y Especiales	0	0	0	0	0	0
a4) Seguridad Social	0	0	0	0	0	0
a5) Otras Prestaciones Sociales y Económicas	0	0	0	0	0	0
a6) Pensiones	0	0	0	0	0	0
a7) Pago de Estímulos a Servidores Públicos	0	0	0	0	0	0
B. Materiales y Suministros (B=b1+b2+b3+b4+b5+b6+b7+b8+b9)	286,000	1,342,026	1,628,026	1,104,749	1,104,749	523,277
b1) Materiales de Administración, Emisión de Documentos y Arteses Oficiales	75,000	502,226	577,226	413,337	413,337	163,888
b2) Alimentos y Utensilios	75,000	180,735	255,735	199,707	199,707	56,230
b3) Materias Primas y Materiales de Producción y Comercialización	0	0	0	0	0	0
b4) Materiales y Artículos de Construcción y de Reparación	30,000	378,507	408,507	319,522	319,522	136,985
b5) Productos Químicos, Farmacéuticos y de Laboratorio	2,000	44,428	46,428	25,485	25,486	23,942
b6) Combustibles, Lubrificantes y Aditivos	24,000	58,828	82,828	43,861	43,861	38,735
b7) Vestuario, Blancos, Prendas de Protección y Arteses Deportivos	30,000	38,234	68,234	19,813	19,813	48,301
b8) Materiales y Suministros Para Seguridad	0	0	0	0	0	0
b9) Herramientas, Retenciones y Accesorios Menores	0	141,296	141,296	82,893	82,893	58,303
C. Servicios Generales (C=c1+c2+c3+c4+c5+c6+c7+c8+c9)	315,100	2,770,187	3,085,287	2,236,538	2,236,538	848,728
c1) Servicios Básicos	152,088	379,157	531,245	441,776	441,776	89,475
c2) Servicios de Arrendamiento	88,684	197,940	286,624	213,402	213,402	74,252
c3) Servicios Profesionales, Científicos, Técnicos y Otros Servicios	0	1,788,247	1,788,247	1,279,520	1,279,520	508,727
c4) Servicios Financieros, Bancarios y Comerciales	24,000	28,674	52,674	36,823	36,823	15,853
c5) Servicios de Instalación, Reparación, Mantenimiento y Conservación	12,000	245,324	257,324	134,946	134,946	122,370
c6) Servicios de Comunicación Social y Publicitarios	0	0	0	0	0	0
c7) Servicios de Tránsito y Viajes	37,338	42,952	80,290	55,857	55,857	24,433
c8) Servicios Oficiales	0	43,494	43,494	30,148	30,148	13,245
c9) Otros Servicios Generales	0	64,327	64,327	44,067	44,067	260
D. Transferencias, Asignaciones, Subsidios y Otras Ayudas (D=d1+d2+d3+d4+d5+d6+d7+d8+d9)	0	0	0	0	0	0
d1) Transferencias Internas y Asignaciones al Sector Público	0	0	0	0	0	0
d2) Transferencias al Fisco del Sector Público	0	0	0	0	0	0
d3) Subsidios y Subvenciones	0	0	0	0	0	0
d4) Ayudas Sociales	0	0	0	0	0	0
d5) Pensiones y Jubilaciones	0	0	0	0	0	0
d6) Transferencias a Fideicomisos, Mandatos y Otros Análogos	0	0	0	0	0	0
d7) Transferencias a la Seguridad Social	0	0	0	0	0	0
d8) Donativos	0	0	0	0	0	0
d9) Transferencias al Exterior	0	0	0	0	0	0
E. Bienes Muebles, Intangibles o Intangibles (E=e1+e2+e3+e4+e5+e6+e7+e8+e9)	0	31,879	31,879	31,829	31,829	0
e1) Mobiliario y Equipo de Administración	0	52,885	52,885	52,885	52,885	0
e2) Mobiliario y Equipo Educativo y Recreativo	0	38,943	38,943	38,943	38,943	0
e3) Equipo e Instrumental Médico y de Laboratorio	0	0	0	0	0	0
e4) Vehículos y Equipo de Transporte	0	0	0	0	0	0
e5) Equipo de Defensa y Seguridad	0	0	0	0	0	0
e6) Maquinaria, Cotas, Frotos y Herramientas	0	0	0	0	0	0
e7) Activos Biológicos	0	0	0	0	0	0
e8) Bienes Inmuebles	0	0	0	0	0	0
e9) Activos Intangibles	0	0	0	0	0	0
F. Inversión Pública (F=f1+f2+f3)	0	0	0	0	0	0
f1) Otra Pública en Bienes de Dominio Público	0	0	0	0	0	0
f2) Otra Pública en Bienes Privados	0	0	0	0	0	0
f3) Proyectos Productivos y Acciones de Fomento	0	0	0	0	0	0
G. Inversiones Financieras y Otras Provisiones (G=g1+g2+g3+g4+g5+g6+g7)	0	0	0	0	0	0
g1) Inversiones Para el Fomento de Actividades Productivas	0	0	0	0	0	0
g2) Acciones y Participaciones de Capital	0	0	0	0	0	0
g3) Compra de Títulos y Valores	0	0	0	0	0	0
g4) Concesión de Préstamos	0	0	0	0	0	0
g5) Inversiones en Fideicomisos, Mandatos y Otros Análogos	0	0	0	0	0	0
Fideicomiso de Desahogo Municipal (Informativo)	0	0	0	0	0	0
g6) Otras Inversiones Financieras	0	0	0	0	0	0
g7) Provisiones para Contingencias y Otras Engagements Especiales	0	0	0	0	0	0
H. Participaciones y Aportaciones (H=h1+h2+h3)	0	0	0	0	0	0
h1) Participaciones	0	0	0	0	0	0
h2) Aportaciones	0	0	0	0	0	0
h3) Comandos	0	0	0	0	0	0
I. Deuda Pública (I=i1+i2+i3+i4+i5+i6+i7)	0	0	0	0	0	0
i1) Amortización de la Deuda Pública	0	0	0	0	0	0
i2) Intereses de la Deuda Pública	0	0	0	0	0	0
i3) Comisiones de la Deuda Pública	0	0	0	0	0	0
i4) Gastos de la Deuda Pública	0	0	0	0	0	0
i5) Costo por Coberturas	0	0	0	0	0	0
i6) Apoyos Financieros	0	0	0	0	0	0
i7) Adeudos de Ejercicio Fiscales Anteriores (ADEFAS)	0	0	0	0	0	0

INSTITUTO POTOSINO DE BELLAS ARTES (I)
Estado Analítico del Ejercicio del Presupuesto de Egresos Detallado - LDF
Clasificación por Objeto del Gasto (Capítulo y Concepto)
Del 1 de Enero al 31 de Diciembre de 2023 (b)
(PESOS)

Concepto (c)	Egresos					Subejercicio (e)
	Aprobado (d)	Ampliaciones/ (Reducciones)	Modificado	Devengado	Pagado	
II. Gasto Etiquetado (IIA+IB+IC+ID+IE+IF+IG+IH+I)	32,158,281	-461,253	31,697,028	31,613,354	31,613,354	81,984
A. Servicios Personales (A=1+2+3+4+5+6+7)	31,285,207	-554,156	30,729,107	30,679,847	30,679,847	49,259
a1) Remuneraciones al Personal de Carácter Permanente	10,230,000		10,389,336	10,389,336	10,389,336	0
a2) Remuneraciones al Personal de Carácter Transitorio	5,577,700		5,716,282	5,716,282	5,716,282	0
a3) Remuneraciones Adicionales y Especiales	4,998,990		4,672,257	4,512,733	4,512,733	0
a4) Seguridad Social	2,497,051		2,248,456	2,198,177	2,198,177	48,259
a5) Otras Prestaciones Sociales y Económicas	8,000,436	-138,115	7,862,319	7,862,319	7,862,319	0
a6) Provisiones			0	0	0	0
a7) Pago de Estímulo a Servidores Públicos			0	0	0	0
B. Materiales y Suministros (B=8+9+10+11+12+13+14+15+16+17)	0	0	0	0	0	0
b1) Materiales de Administración, Emisión de Documentos y Artículos Oficiales			0	0	0	0
b2) Afiches y Literales			0	0	0	0
b3) Materiales Primas y Materiales de Producción y Comercialización			0	0	0	0
b4) Materiales y Artículos de Construcción y de Reparación			0	0	0	0
b5) Productos Químicos, Farmacéuticos y de Laboratorio			0	0	0	0
b6) Combustibles, Lubricantes y Aditivos			0	0	0	0
b7) Vestuario, Blancos, Prendas de Protección y Artículos Deportivos			0	0	0	0
b8) Materiales y Suministros Para Seguridad			0	0	0	0
b9) Herramientas, Refacciones y Accesorios Menores			0	0	0	0
C. Servicios Generales (C=1+2+3+4+5+6+7+8+9)	874,084	94,147	968,231	933,507	933,507	34,725
c1) Servicios Básicos			0	0	0	0
c2) Servicios de Arrendamiento			0	0	0	0
c3) Servicios Profesionales, Científicos, Técnicos y Otros Servicios			0	0	0	0
c4) Servicios Financieros, Bancarios y Comerciales	0	12,366	12,366	12,366	12,366	0
c5) Servicios de Instalación, Reparación, Mantenimiento y Conservación			0	0	0	0
c6) Servicios de Comunicación Social y Publicidad	0	138,200	138,200	138,200	138,200	0
c7) Servicios de Transporte y Viáticos			0	0	0	0
c8) Servicios Oficiales			0	0	0	0
c9) Otros Servicios Generales	874,084	-57,419	816,665	781,941	781,941	34,725
D. Transferencias, Asignaciones, Subsidios y Otras Ayudas (D=1+2+3+4+5+6+7+8+9)	0	0	0	0	0	0
d1) Transferencias Internas y Asignaciones al Sector Público			0	0	0	0
d2) Transferencias al Resto del Sector Público			0	0	0	0
d3) Subsidios y Subvenciones			0	0	0	0
d4) Ayudas Sociales			0	0	0	0
d5) Pensiones y Jubilaciones			0	0	0	0
d6) Transferencias a Federaciones, Mandatos y Otros Análogos			0	0	0	0
d7) Transferencias a la Seguridad Social			0	0	0	0
d8) Donativos			0	0	0	0
d9) Transferencias al Exterior			0	0	0	0
E. Bienes Muebles, Inmuebles e Intangibles (E=1+2+3+4+5+6+7+8+9)	0	0	0	0	0	0
e1) Mobiliario y Equipo de Administración			0	0	0	0
e2) Mobiliario y Equipo Educativo y Recreativo			0	0	0	0
e3) Equipo e Instrumental Médico y de Laboratorio			0	0	0	0
e4) Vehículos y Equipo de Transporte			0	0	0	0
e5) Equipo de Defensa y Seguridad			0	0	0	0
e6) Maquinaria, Otros Equipos y Herramientas			0	0	0	0
e7) Activos Biológicos			0	0	0	0
e8) Bienes Inmuebles			0	0	0	0
e9) Activos Intangibles			0	0	0	0
F. Inversión Pública (F=1+2+3)	0	0	0	0	0	0
f1) Obra Pública en Bienes de Dominio Público			0	0	0	0
f2) Obra Pública en Bienes Propios			0	0	0	0
f3) Proyectos Productivos y Acciones de Fomento			0	0	0	0
G. Inversiones Financieras y Otras Provisiones (G=1+2+3+4+5+6+7)	0	0	0	0	0	0
g1) Inversiones Para el Fomento de Actividades Productivas			0	0	0	0
g2) Acciones y Participaciones de Capital			0	0	0	0
g3) Compra de Títulos y Valores			0	0	0	0
g4) Concesión de Préstamos			0	0	0	0
g5) Inversiones en Federaciones, Mandatos y Otros Análogos			0	0	0	0
g6) Otras Inversiones Financieras			0	0	0	0
g7) Provisiones para Contingencias y Otras erogaciones Especiales			0	0	0	0
H. Participaciones y Aportaciones (H=1+2+3)	0	0	0	0	0	0
h1) Participaciones			0	0	0	0
h2) Aportaciones			0	0	0	0
h3) Convenios			0	0	0	0
I. Deuda Pública (I=1+2+3+4+5+6+7)	0	0	0	0	0	0
i1) Amortización de la Deuda Pública			0	0	0	0
i2) Intereses de la Deuda Pública			0	0	0	0
i3) Comisiones de la Deuda Pública			0	0	0	0
i4) Gastos de la Deuda Pública			0	0	0	0
i5) Gasto por Coberturas			0	0	0	0
i6) Ayudas Financieras			0	0	0	0
i7) Acuerdos de Ejercicios Fiscales Anteriores (ADEFAS)			0	0	0	0
III. Total de Egresos (II + I + III)	32,780,394	-3,742,064	29,038,330	28,686,470	28,686,470	1,455,869

Bajo protesta de decir verdad declaramos que los Estados Financieros y sus Notas son razonablemente correctos y responsabilidad del emisor.


DR. MARCO ANTONIO VILLA SALAZAR
 AUTORIZADO DIRECTOR GENERAL


SR. MARCO ANTONIO VILLA SALAZAR
 P. A. DIRECCIÓN ADMINISTRATIVA


INSTITUTO POTOLINO DE BELLAS ARTES (a)
Estado Analítico del Ejercicio del Presupuesto de Egresos Detallado - LDF
Clasificación Funcional (Finalidad y Función)
Del 1 de Enero al 31 de Diciembre de 2023 (b)
(PESOS)


Concepto (c)	Egresos					Subejercicio (e)
	Aprobado (d)	Ampliaciones/ - (Reducciones)	Modificado	Derogado	Pagado	
I. Gasto No Etiquetado (I=A+B+C+D)	601,100	4,204,921	4,805,121	3,433,116	3,433,116	1,372,005
A. Gobierno (A=a1+a2+a3+a4+a5+a6+a7+a8)	0	59	59	59	59	0
a1) Legislación	0	0	0	0	0	0
a2) Justicia	0	0	0	0	0	0
a3) Coordinación de la Política de Gobierno	0	0	0	0	0	0
a4) Relaciones Exteriores	0	0	0	0	0	0
a5) Asuntos Financieros y Hacendarios	0	0	0	0	0	0
a6) Seguridad Nacional	0	0	0	0	0	0
a7) Asuntos de Orden Público y de Seguridad Interior	0	0	0	0	0	0
a8) Otros Servicios Generales	0	59	59	59	59	0
B. Desarrollo Social (B=b1+b2+b3+b4+b5+b6+b7)	601,100	4,203,962	4,804,062	3,433,057	3,433,057	1,372,005
b1) Protección Ambiental	0	0	0	0	0	0
b2) Vivienda y Servicios a la Comunidad	0	0	0	0	0	0
b3) Salud	0	0	0	0	0	0
b4) Recreación, Cultura y Otras Manifestaciones Sociales	601,100	4,203,962	4,803,052	3,433,057	3,433,057	1,372,005
b5) Educación	0	0	0	0	0	0
b6) Protección Social	0	0	0	0	0	0
b7) Otros Asuntos Sociales	0	0	0	0	0	0
C. Desarrollo Económico (C=c1+c2+c3+c4+c5+c6+c7+c8+c9)	0	0	0	0	0	0
c1) Asuntos Económicos, Comerciales y Laborales en General	0	0	0	0	0	0
c2) Agropecuaria, Silvicultura, Pesca y Caza	0	0	0	0	0	0
c3) Combustibles y Energía	0	0	0	0	0	0
c4) Minería, Manufacturas y Construcción	0	0	0	0	0	0
c5) Transporte	0	0	0	0	0	0
c6) Comunicaciones	0	0	0	0	0	0
c7) Turismo	0	0	0	0	0	0
c8) Ciencia, Tecnología e Innovación	0	0	0	0	0	0
c9) Otras Industrias y Otros Asuntos Económicos	0	0	0	0	0	0
D. Otras No Clasificadas en Funciones Anteriores (D=d1+d2+d3+d4)	0	0	0	0	0	0
d1) Transacciones de la Deuda Pública / Costo Financiero de la Deuda	0	0	0	0	0	0
d2) Transferencias, Participaciones y Aportaciones Entre Diferentes Niveles y Ordenes de Gobierno	0	0	0	0	0	0
d3) Sancionamiento del Sistema Financiero	0	0	0	0	0	0
d4) Aduelas de Ejercicios Fiscales Anteriores	0	0	0	0	0	0
R. Gasto Etiquetado (II=A+B+C+D)	32,159,291	-461,953	31,697,338	31,613,354	31,613,354	83,984
A. Gobierno (A=a1+a2+a3+a4+a5+a6+a7+a8)	32,159,291	-461,953	31,697,338	31,613,354	31,613,354	83,984
a1) Legislación	0	0	0	0	0	0
a2) Justicia	0	0	0	0	0	0
a3) Coordinación de la Política de Gobierno	0	0	0	0	0	0
a4) Relaciones Exteriores	0	0	0	0	0	0
a5) Asuntos Financieros y Hacendarios	0	0	0	0	0	0
a6) Seguridad Nacional	0	0	0	0	0	0
a7) Asuntos de Orden Público y de Seguridad Interior	0	0	0	0	0	0
a8) Otros Servicios Generales	0	0	0	0	0	0
B. Desarrollo Social (B=b1+b2+b3+b4+b5+b6+b7)	0	0	0	0	0	0
b1) Protección Ambiental	0	0	0	0	0	0
b2) Vivienda y Servicios a la Comunidad	0	0	0	0	0	0
b3) Salud	0	0	0	0	0	0
b4) Recreación, Cultura y Otras Manifestaciones Sociales	0	0	0	0	0	0
b5) Educación	0	0	0	0	0	0
b6) Protección Social	0	0	0	0	0	0
b7) Otros Asuntos Sociales	0	0	0	0	0	0
C. Desarrollo Económico (C=c1+c2+c3+c4+c5+c6+c7+c8+c9)	0	0	0	0	0	0
c1) Asuntos Económicos, Comerciales y Laborales en General	0	0	0	0	0	0
c2) Agropecuaria, Silvicultura, Pesca y Caza	0	0	0	0	0	0
c3) Combustibles y Energía	0	0	0	0	0	0
c4) Minería, Manufacturas y Construcción	0	0	0	0	0	0
c5) Transporte	0	0	0	0	0	0
c6) Comunicaciones	0	0	0	0	0	0
c7) Turismo	0	0	0	0	0	0
c8) Ciencia, Tecnología e Innovación	0	0	0	0	0	0
c9) Otras Industrias y Otros Asuntos Económicos	0	0	0	0	0	0

INSTITUTO POTOSINO DE BELLAS ARTES (a)
 Estado Analítico del Ejercicio del Presupuesto de Egresos Detallado - LDF
 Clasificación Funcional (Finalidad y Función)
 Del 1 de Enero al 31 de Diciembre de 2023 (b)
 (PESOS)

Concepto (c)	Egresos					Subejercicio (e)
	Aprobado (d)	Anulaciones/ (Reducciones)	Modificado	Devengado	Pagado	
D. Otras No Clasificadas en Funciones Anteriores (D=d1+d2+d3+d4)	0	0	0	0	0	0
d1) Transacciones de la Deuda Pública / Costo Financiero de la Deuda			0			0
d2) Transferencias, Participaciones y Aportaciones Entre Diferentes Niveles y Órganos de Gobierno			0			0
d3) saneamiento del Sistema Financiero			0			0
d4) Adeudos de Ejercicios Fiscales Anteriores			0			0
III Total de Egresos (III = I + II)	32,769,381	3,742,088	36,502,459	35,046,470	35,046,470	1,455,989

Bajo protesta de decir verdad declaramos que los Estados Financieros y sus Notas son razonablemente correctos y responsabilidad del emisor.



 DR. MARCO ANTONIO VILLA SALAZAR
 AUTORIZÓ DIRECTOR GENERAL



 DR. MARCO ANTONIO VILLA SALAZAR
 P.A. DIRECCION ADMINISTRATIVA

INSTITUTO POTOSINO DE BELLAS ARTES (a)
Estado Analítico del Ejercicio del Presupuesto de Egresos Detallado - LDF
Clasificación de Servicios Personales por Categoría
Del 1 de Enero al 31 de Diciembre de 2023 (b)
(PESOS)

Concepto (c)	Egresos					Subejercicio (e)
	Aprobado (d)	Amplicaciones/ (Reducciones)	Modificado	Devengado	Pagado	
I. Gasto No Etiquetado (I=A+B+C+D+E+F)	0	0	0	0	0	0
A. Personal Administrativo y de Servicio Público			0			0
B. Magisterio			0			0
C. Servicios de Salud (C=c1+c2)	0	0	0	0	0	0
c1) Personal Administrativo			0			0
c2) Personal Médico, Paramédico y afín			0			0
D. Seguridad Pública			0			0
E. Gastos asociados a la implementación de nuevas leyes federales o reformas a las mismas (E = e1 + e2)	0	0	0	0	0	0
e1) Nombre del Programa o Ley 1			0			0
e2) Nombre del Programa o Ley 2			0			0
F. Sentencias laborales definitivas			0			0
II. Gasto Etiquetado (II=A+B+C+D+E+F)	31,285,207	-556,100	30,729,107	30,679,847	30,679,847	49,259
A. Personal Administrativo y de Servicio Público	31,285,207	-556,100	30,729,107	30,679,847	30,679,847	49,259
B. Magisterio			0			0
C. Servicios de Salud (C=c1+c2)	0	0	0	0	0	0
c1) Personal Administrativo			0			0
c2) Personal Médico, Paramédico y afín			0			0
D. Seguridad Pública			0			0
E. Gastos asociados a la implementación de nuevas leyes federales o reformas a las mismas (E = e1 + e2)	0	0	0	0	0	0
e1) Nombre del Programa o Ley 1			0			0
e2) Nombre del Programa o Ley 2			0			0
F. Sentencias laborales definitivas			0			0
III. Total del Gasto en Servicios Personales (III = I + II)	31,285,207	-556,100	30,729,107	30,679,847	30,679,847	49,259

Bajo protesta de decir verdad declaramos que los Estados Financieros y sus Notas son razonablemente correctos y responsabilidad del emisor.


DR. MARCO ANTONIO VILLA SALAZAR
 AUTORIZO DIRECTOR GENERAL


DR. MARCO ANTONIO VILLA SALAZAR
 P.A. DIRECCIÓN ADMINISTRATIVA

INSTITUTO POTOSINO DE BELLAS ARTES (a)

Resultados de Ingresos -LDF

(PESOS)

Concepto (b)	2018 (c)	2019 (c)	2020 (c)	2021 (c)	2022 (c)	2023 (c)
1. Ingresos de Libre Disposición (1=A+B+C+D+E+F+G+H+J+K+L)	34,256,691	34,939,131	36,788,492	36,939,994	41,640,092	35,194,242
A. Impuestos	0	0	0	0	0	0
B. Cuotas y Aportaciones de Seguridad Social	0	0	0	0	0	0
C. Contribuciones de Mejoras	0	0	0	0	0	0
D. Derechos	3,361,297	3,466,237	1,230,301	1,236,311	2,971,350	3,496,680
E. Productos	0	0	0	0	0	0
F. Aprovechamientos	0	0	0	0	0	0
G. Ingresos por Venta de Bienes y Prestación de Servicios	0	0	0	0	0	171
H. Participaciones	1,436,411	0	0	0	0	0
I. Incentivos Derivados de la Colaboración Fiscal	0	0	0	0	0	0
J. Transferencias y Asignaciones	29,458,983	31,472,694	35,568,191	35,703,684	38,666,742	31,697,391
K. Convenios	0	0	0	0	0	0
L. Otros Ingresos de Libre Disposición	0	0	0	0	0	0
2. Transferencias Federales Etiquetadas (2=A+B+C+D+E)	0	0	0	0	0	0
A. Aportaciones	0	0	0	0	0	0
B. Convenios	0	0	0	0	0	0
C. Fondos Distintos de Aportaciones	0	0	0	0	0	0
D. Transferencias, Asignaciones, Subsidios y Subvenciones, y Pensiones y Jubilaciones	0	0	0	0	0	0
E. Otras Transferencias Federales Etiquetadas	0	0	0	0	0	0
3. Ingresos Derivados de Financiamientos (3=A)	0	0	0	0	0	0
A. Ingresos Derivados de Financiamientos	0	0	0	0	0	0
4. Total de Resultados de Ingresos (4=1+2+3)	34,256,691	34,939,131	36,788,492	36,939,994	41,640,092	35,194,242
Datos Informativos						
1. Ingresos Derivados de Financiamientos con Fuente de Pago de Recursos de Libre Disposición	0	0	0	0	0	0
2. Ingresos derivados de Financiamientos con Fuente de Pago de Transferencias Federales Etiquetadas	0	0	0	0	0	0
3. Ingresos Derivados de Financiamiento (3 = 1 + 2)	0	0	0	0	0	0

Bajo protesta de decir verdad declaramos que los Estados Financieros y sus Notas son razonablemente correctos y responsabilidad del emisor.

DR. MARCO ANTONIO VILLA SALAZAR
AUTORIZÓ DIRECTOR GENERAL

DR. MARCO ANTONIO VILLA SALAZAR
P.A. DIRECCIÓN ADMINISTRATIVA


INSTITUTO POTOSINO DE BELLAS ARTES (a)


Resultados de Egresos - LDF

(PESOS)

Concepto (b)	2018 (c)	2019 (c)	2020 (c)	2021 (c)	2022 (c)	2023 (d)
1. Gasto No Etiquetado (1=A+B+C+D+E+F+G+H+I)	32,118,781	37,721,132	38,057,736	36,889,110	37,547,191	35,046,470
A. Servicios Personales	28,190,387	33,474,538	35,106,760	34,793,360	33,564,728	30,679,647
B. Materiales y Suministros	792,691	893,766	274,586	322,618	913,583	1,104,749
C. Servicios Generales	2,138,666	2,583,159	2,646,851	1,773,142	2,677,078	3,170,046
D. Transferencias, Asignaciones, Subsidios y Otras Ayudas			30,539			
E. Bienes Muebles, Inmuebles e Intangibles	377,057	136,000			192,202	91,829
F. Inversión Pública	620,080	653,670				
G. Inversiones Financieras y Otras Provisiones						
H. Participaciones y Aportaciones						
I. Deuda Pública						
2. Gasto Etiquetado (2=A+B+C+D+E+F+G+H+I)	0	0	0	0	0	0
A. Servicios Personales						
B. Materiales y Suministros						
C. Servicios Generales						
D. Transferencias, Asignaciones, Subsidios y Otras Ayudas						
E. Bienes Muebles, Inmuebles e Intangibles						
F. Inversión Pública						
G. Inversiones Financieras y Otras Provisiones						
H. Participaciones y Aportaciones						
I. Deuda Pública						
3. Total del Resultado de Egresos (3=1+2)	32,118,781	37,721,132	38,057,736	36,889,110	37,547,191	35,046,470

Bajo protesta de decir verdad declaramos que los Estados Financieros y sus Notas son razonablemente correctos y responsabilidad del emisor.


 DR. MARCO ANTONIO VILLA SALAZAR
 AUTORIZÓ DIRECTOR GENERAL


 DR. MARCO ANTONIO VILLA SALAZAR
 P.A. DIRECCIÓN ADMINISTRATIVA

INSTITUTO POTOSINO DE BELLAS ARTES

Informe sobre Estudios Actuariales - LDF

	Pensiones y jubilaciones	Salud	Riesgos de trabajo	Invalidez y vida	Otras prestaciones sociales
Tipo de Sistema Prestación laboral o Fondo general para trabajadores del estado o municipio Beneficio definido, Contribución definida o Mixto Población afiliada Activos Edad máxima Edad mínima Edad promedio Pensionados y Jubilados Edad máxima Edad mínima Edad promedio Beneficiarios Promedio de años de servicio (trabajadores activos) Aportación individual al plan de pensión como % del salario Aportación del ente público al plan de pensión como % del salario Crecimiento esperado de los pensionados y jubilados (como %) Crecimiento esperado de los activos (como %) Edad de Jubilación o Pensión Esperanza de vida Ingresos del Fondo Ingresos Anuales al Fondo de Pensiones Nómina anual Activos Pensionados y Jubilados Beneficiarios de Pensionados y Jubilados Monto mensual por pensión Máximo Mínimo Promedio Monto de la reserva Valor presente de las obligaciones Pensiones y Jubilaciones en curso de pago Generación actual Generaciones futuras Valor presente de las contribuciones asociadas a los sueldos Futuros de cotización X% Generación actual Generaciones futuras Valor presente de aportaciones futuras Generación actual Generaciones futuras Ceros ingresos Déficit superávit actuarial Generación actual Generaciones futuras Periodo de suficiencia Año de descapitalización Tasa de rendimiento Estudio actuarial Año de elaboración del estudio actuarial Empresa que elaboró el estudio actuarial					
			NO APLICA		

Bajo protesta de decir verdad declaramos que los Estados Financieros y sus Notas son razonablemente correctos y responsabilidad del emisor.

DR. MARCO ANTONIO VILLA SALAZAR
 AUTORIZÓ DIRECTOR GENERAL

DR. MARCO ANTONIO VILLA SALAZAR
 P.A. DIRECCIÓN ADMINISTRATIVA

INSTITUTO POTORINO DE BELLAS ARTES
Guía de Cumplimiento de la Ley de Disciplina Financiera de las Entidades Federativas y Municipios
 Del 1 de enero al 31 de diciembre de 2023 (b)

Indicadores de Observancia (c)	Implementación			Resultado		Fundamento (h)	Comentarios (i) ***
	SI	NO	Fecha estimada de cumplimiento (e)	Monto o valor (f)	Unidad (moneda) (g)		
A. INDICADORES CUANTITATIVOS							
1 Balance Presupuestario Sostenible (j)							
a. Propuesto					pesos	Art. 6 y 19 de la LDF	
b. Estimado/Aprobado					pesos	Art. 6 y 19 de la LDF	
c. Devengado					pesos	Art. 6 y 19 de la LDF	
2 Balance Presupuestario de Recursos Disponibles Sostenible (k)							
a. Propuesto					pesos	Art. 6 y 19 de la LDF	
b. Estimado/Aprobado					pesos	Art. 6 y 19 de la LDF	
c. Devengado					pesos	Art. 6 y 19 de la LDF	
3 Financiamiento Neto dentro del Techo de Financiamiento Neto (l)							
a. Propuesto					pesos	Art. 6, 19 y 46 de la LDF	
b. Estimado					pesos	Art. 6, 19 y 46 de la LDF	
c. Devengado					pesos	Art. 6, 19 y 46 de la LDF	
4 Recursos destinados a la atención de desastres naturales							
a. Asignación al ejercicio para desastres naturales (m)					pesos	Art. 9 de la LDF	
a. 1. Aprobado					pesos	Art. 9 de la LDF	
a. 2. Reporte					pesos	Art. 9 de la LDF	
b. Autorización promovida realizada por la Entidad Federativa durante los 5 ejercicios previos, para infraestructura dañada por desastres naturales (n)					pesos	Art. 9 de la LDF	
c. Saldo del fideicomiso para desastres naturales (o)					pesos	Art. 9 de la LDF	
d. Costo promedio de los últimos 5 ejercicios de la reconstrucción de infraestructura dañada por desastres naturales (p)					pesos	Art. 9 de la LDF	
5 Techo para servicios personales (q)							
a. Asignación en el Presupuesto de Egresos					pesos	Art. 10 y 21 de la LDF	
b. Devengado					pesos	Art. 13 fracc. V y 23 de la LDF	
6 Provisiones de gasto para compromisos de pago derivados de APPs (r)							
a. Asignación en el Presupuesto de Egresos					pesos	Art. 11 y 21 de la LDF	
7 Techo de ADEFAIS para el ejercicio fiscal (s)							
a. Propuesto					pesos	Art. 12 y 20 de la LDF	
b. Aprobado					pesos	Art. 12 y 20 de la LDF	

INSTITUTO POTOSINO DE BELLAS ARTES
Guía de Cumplimiento de la Ley de Disciplina Financiera de las Entidades Federativas y Municipales
del 1 de enero al 31 de diciembre de 2023 (a)

Indicadores de Observancia (a)	Implementación		Resultado		Fundamento (b)	Comentarios (c) ***
	SI	NO	Monto o valor (f)	Unidad (pasos/porcantaje) (g)		
	Mecanismo de Verificación (d)	Fecha estimada de cumplimiento (e)				

Cuenta Pública (Formato 6 a)

Art. 12 y 20 de la LDF

B. INDICADORES CUALITATIVOS

1. Iniciativa de Ley de Ingresos y Proyecto de Presupuesto de Egresos						
a. Objetivos anuales, estrategias y metas para el ejercicio fiscal (f)	Proyecto de Presupuesto de Egresos	Art. 5 y 18 de la LDF				
b. Proyecciones de ejecuciones presionadas (v)	Iniciativa de Ley de Ingresos y Proyecto de Presupuesto de Egresos (Formatos 7 a) y (b)	Art. 5 y 18 de la LDF				
c. Descripción de riesgos relevantes y propuestas de acción para mitigarlos (v)	Iniciativa de Ley de Ingresos y Proyecto de Presupuesto de Egresos	Art. 5 y 18 de la LDF				
d. Resultados de ejercicios fiscales anteriores y el ejercicio fiscal en cuestión (v)	Iniciativa de Ley de Ingresos y Proyecto de Presupuesto de Egresos (Formatos 7 a) y (d)	Art. 5 y 18 de la LDF				
e. Estado actual de las pensiones de sus trabajadores (x)	Proyecto de Presupuesto de Egresos (Formato 8)	Art. 5 y 18 de la LDF				

2. Balance Presupuestal de Recursos Disponibles, en caso de paragrado

a. Razones excepcionales que justifican el Balance Presupuestal de Recursos Disponibles negativo (y)	Iniciativa de Ley de Ingresos o Proyecto de Presupuesto de Egresos	Art. 6 y 19 de la LDF				
b. Fuente de recursos para cubrir el Balance Presupuestal de Recursos Disponibles negativo (z)	Iniciativa de Ley de Ingresos o Proyecto de Presupuesto de Egresos	Art. 6 y 19 de la LDF				
c. Número de ejercicios fiscales y acciones necesarias para cubrir el Balance Presupuestal de Recursos Disponibles negativo (aa)	Iniciativa de Ley de Ingresos o Proyecto de Presupuesto de Egresos	Art. 6 y 19 de la LDF				
d. Informes Trimestrales sobre el avance de las acciones para recuperar el Balance Presupuestal de Recursos Disponibles (bb)	Reporte Trim. y Cuenta Pública	Art. 6 y 19 de la LDF				

3. Servicios Personales

a. Remuneraciones de los servidores públicos (cc)	Proyecto de Presupuesto	Art. 10 y 21 de la LDF				
b. Previsiones salariales y económicas para otros incrementos salariales, creación de plazas y otros (dd)	Proyecto de Presupuesto	Art. 10 y 21 de la LDF				

INDICADORES DEL RIESGO PRESUPUESTAL

A. INDICADORES CANTITATIVOS

1. Ingresos Excedentes derivados de Ingresos de Libre Disposición						
a. Monto de Ingresos Excedentes derivados de ILD (ee)	Cuenta Pública / Formato 5	Art. 14 y 21 de la LDF			pesos	
b. Monto de Ingresos Excedentes derivados de ILD desafiados al fin del A. 14, fracción I de la LDF (ff)	Cuenta Pública	Art. 14 y 21 de la LDF			pesos	
c. Monto de Ingresos Excedentes derivados de ILD desafiados al fin del A. 14, fracción II, al de la LDF (gg)	Cuenta Pública	Art. 14 y 21 de la LDF			pesos	

INSTITUTO POTOSINO DE BELLAS ARTES									
Guía de Cumplimiento de la Ley de Disciplina Financiera de las Entidades Federativas y Municipios									
Del 1 de enero al 31 de diciembre de 2022 (b)									
Indicadores de Observancia (c)	Implementación		Rendimiento		Unidad (casos por año)	Fundamento (h)	Comentarios (i) ***	Monto a valor (f)	
	SI	NO	Fecha estimada de cumplimiento (g)	Monto a valor (f)				Unidad (casos por año)	Monto a valor (f)
INDICADORES CANTITATIVOS									
a.	Monto de ingresos Excipientes derivados de ILD desahucios al fin del A.14. fracción II, de la LDF (b)							pesos	Art. 14 y 21 de la LDF
b.	Monto de ingresos Excipientes derivados de ILD desahucios al fin del artículo noveno transitorio de la LDF (ii)							pesos	Art. Nueve Transitorio de la LDF
c.	Monto de Ingresos Excipientes derivados de ILD desahucios al fin señalado por el Artículo 14, párrafo segundo y en el artículo 21 y Nueve Transitorio de la LDF (ii)							pesos	Art. 14 y 21 de la LDF
d.	Monto de Ingresos Excipientes derivados de ILD en un nivel de endeudamiento sostenible de acuerdo al Sistema de Alertas hasta por el 5% de los recursos para cubrir el Costo Corriente (ix)							pesos	Art. 14 y 21 de la LDF
INDICADORES CUALITATIVOS									
1	Análisis Costo-Beneficio para programas o proyectos de inversión mayores a 10 millones de UDI9 (ii)								Art. 13 fracs. II y 21 de la LDF
2	Análisis de conveniencia y análisis de transferencia de riesgos de los proyectos APPs (ix)								Art. 13 fracs. III y 21 de la LDF
3	Identificación de población objetivo, destino y temporalidad de subalínea (ii)								Art. 13 fracs. VIII y 21 de la LDF
INDICADORES DE CALIDAD DE SERVICIO									
A. INDICADORES CANTITATIVOS									
1	Obligaciones a Corto Plazo							pesos	Art. 30 fracs. de la LDF
a.	Límite de Obligaciones a Corto Plazo (lim)							pesos	Art. 30 fracs. de la LDF
b.	Obligaciones a Corto Plazo (paj)								

*** La presente Guía será incluida en los Estados Financieros del Instituto Potosino de Bellas Artes a partir del ejercicio 2024, en cumplimiento con la Ley de Disciplina Financiera y la Ley de Contabilidad Gubernamental. A la fecha de entrega de los informes a la Secretaría de Finanzas del Estado se considera como incompleta

Bajo protesta de decir verdad declaro que los Estados Financieros y sus Mitas son razonablemente correctos y responsables del emisor.


DR. MARGARITO ANTONIO VILLA SALAZAR
 AUTORIZÓ DIRECTOR GENERAL


DR. MARGARITO ANTONIO VILLA SALAZAR
 P.A. DIRECCIÓN ADMINISTRATIVA