



**CP. LENNYS BEATRIZ FLORES DIAZ**  
**ENCARGADA DE LA DIRECCION DE CONTABILIDAD GUBERNAMENTAL**  
**DE LA SECRETARIA DE FINANZAS.**  
**PRESENTE.-**

Por medio del presente le saludamos y presentamos a Usted la información del Museo del Ferrocarril "Jesús García Corona", correspondiente a los Estados Financieros emitidos al 31 de Julio de 2024, según el índice anexo en conformidad con los Acuerdos emitidos por el CONAC, mismos que en su mayoría han sido generados con el sistema SACG NET.

Agradecemos de antemano sus atenciones, quedando a sus órdenes y haciendo propicia la ocasión para enviarle un cordial saludo.

**ATENTAMENTE**

**Lic. Juana Idalia Gallegos Barrón**

**DIRECTORA GENERAL**  
**DEL MUSEO DEL FERROCARRIL**  
**"JESUS GARCIA CORONA"**

**Lic. Marcelo Ernesto Tovar Zanella**

**DIRECTOR ADMINISTRATIVO**  
**DEL MUSEO DEL FERROCARRIL**  
**"JESUS GARCIA CORONA"**

**"2024, AÑO DEL BICENTENARIO DEL CONGRESO CONSTITUYENTE DEL ESTADO DE SAN LUIS POTOSÍ"**



## Estructura de los Estados Financieros Básicos del Ente Público

En conformidad al Acuerdo que se emite el Marco Conceptual de Contabilidad Gubernamental (MCCG), presentamos los siguientes Estados Financieros

### ÍNDICE

#### A) Información Contable

1. Estado De Actividades
2. Estado De Situación Financiera
3. Estado De Variación En La Hacienda Pública
4. Estado De Cambios En La Situación Financiera
5. Estado De Flujos De Efectivo
6. Notas A Los Estados Financieros
7. Estado Analítico Del Activo
8. Estado Analítico De La Deuda Y Otros Pasivos
9. Notas a los Estados Financieros

#### B) Información Presupuestaria

10. Estado Analítico de los Ingresos
11. Estado Analítico del ejercicio del Presupuesto de Egresos en Clasificación Administrativa
12. Estado Analítico del ejercicio del Presupuesto de Egresos en Clasificación Económica (por Tipo de Gasto)
13. Estado Analítico del ejercicio del Presupuesto de Egresos en Clasificación por Objeto de Gasto (Capítulo y Concepto)
14. Estado Analítico del ejercicio del Presupuesto de Egresos por Clasificación Funcional
15. Estado Analítico del ejercicio del Presupuesto de Egresos por Fuente de Financiamiento

#### B) Información Programática

16. Gasto por categoría programática
17. Programas y Proyectos de Inversión

## INFORMACIÓN CONTABLE



**MUSEO DEL FERROCARRIL**  
San Luis Potosí

**MUSEO DEL FERROCARRIL**  
SAN LUIS POTOSÍ  
Estado de Situación Financiera  
Al 31 Julio de 2024 y 2023

ACTIVO	2024	2023		2024	2023
<b>ACTIVO CIRCULANTE</b>			<b>PASIVO</b>		
OTRO Y EQUIVARIANTES	\$488,282.88	\$212,478.25	CUENTAS POR PAGAR A CORTO PLAZO	\$46,593.31	\$99,499.12
DERECHOS A RECIBIR EFECTIVO O EQUIVARIANTES	\$63,810.11	\$0.00	DEMANDAS POR PAGAR A CORTO PLAZO	\$48,593.31	\$0.00
DEBITOS A RECIBIR DE LOS O TERCEROS	\$432,359.47	\$0.00	ACCIÓN A CORTO PLAZO DE LA OFICINA FISCAL A CARGO	\$0.00	\$0.00
IMPUESTOS	\$0.00	\$0.00	IMPUESTOS Y MULTAS A CORTO PLAZO	\$0.00	\$0.00
ALMACENES	\$0.00	\$0.00	IMPUESTOS DEFERIDOS A CORTO PLAZO	\$0.00	\$0.00
ESTIMACIONES POR EFECTIVO O EQUIVARIANTES	\$0.00	\$0.00	VALORES Y VENTAS DE CONTRIBUCIÓN DE GARANTÍA Y/O	\$0.00	\$0.00
OTROS ACTIVOS CIRCULANTES	\$0.00	\$0.00	PROVISIONES A CORTO PLAZO	\$0.00	\$0.00
<b>Total de Activos Circulantes</b>	<b>\$684,262.46</b>	<b>\$212,478.25</b>	<b>Total de Pasivos Circulantes</b>	<b>\$95,186.62</b>	<b>\$99,499.12</b>
<b>ACTIVO NO CIRCULANTE</b>			<b>PASIVO NO CIRCULANTE</b>		
INVERSIONES FINANCIERAS A LARGO PLAZO	\$0.00	\$0.00	CONTRATOS POR PAGAR A LARGO PLAZO	\$0.00	\$0.00
DERECHOS A RECIBIR EFECTIVO O EQUIVARIANTES A LARGO PLAZO	\$0.00	\$0.00	DEBITOS FINANCIEROS A LARGO PLAZO	\$0.00	\$0.00
BIENES MATERIALES: INFRAESTRUCTURA Y CONSTRUCCIONES	\$488,000.00	\$0.00	DEBITOS FISCAL A LARGO PLAZO	\$0.00	\$0.00
IMPUESTOS	\$0.00	\$0.00	PROVISIONES DERIVADAS A LARGO PLAZO	\$0.00	\$0.00
ACTIVOS FINANCIEROS	\$21,247.82	\$0.00	VALORES Y VENTAS DE CONTRIBUCIÓN DE GARANTÍA Y/O	\$0.00	\$0.00
CONTRATACIONES DE FIANZAS Y AMORTIZACIÓN DE CALIDAD	\$0.00	\$0.00	PROVISIONES A LARGO PLAZO	\$0.00	\$0.00
ACTIVOS DIFERIDOS	\$0.00	\$0.00	<b>Total de Pasivos No Circulantes</b>	<b>\$0.00</b>	<b>\$0.00</b>
ESTIMACIONES POR EFECTIVO O EQUIVARIANTES	\$0.00	\$0.00			
OTROS ACTIVOS NO CIRCULANTES	\$0.00	\$0.00			
<b>Total de Activos No Circulantes</b>	<b>\$509,247.82</b>	<b>\$0.00</b>	<b>Total de Pasivos No Circulantes</b>	<b>\$0.00</b>	<b>\$0.00</b>
<b>Total del Activo</b>	<b>\$1,193,510.28</b>	<b>\$212,478.25</b>	<b>Total del Activo</b>	<b>\$95,186.62</b>	<b>\$99,499.12</b>
			<b>ACTIVO CIRCULANTE</b>		
			OTRO Y EQUIVARIANTES	\$488,282.88	\$212,478.25
			DERECHOS A RECIBIR EFECTIVO O EQUIVARIANTES	\$63,810.11	\$0.00
			DEBITOS A RECIBIR DE LOS O TERCEROS	\$432,359.47	\$0.00
			IMPUESTOS	\$0.00	\$0.00
			ALMACENES	\$0.00	\$0.00
			ESTIMACIONES POR EFECTIVO O EQUIVARIANTES	\$0.00	\$0.00
			OTROS ACTIVOS CIRCULANTES	\$0.00	\$0.00
			<b>Total de Activos Circulantes</b>	<b>\$684,262.46</b>	<b>\$212,478.25</b>
			<b>ACTIVO NO CIRCULANTE</b>		
			INVERSIONES FINANCIERAS A LARGO PLAZO	\$0.00	\$0.00
			DERECHOS A RECIBIR EFECTIVO O EQUIVARIANTES A LARGO PLAZO	\$0.00	\$0.00
			BIENES MATERIALES: INFRAESTRUCTURA Y CONSTRUCCIONES	\$488,000.00	\$0.00
			IMPUESTOS	\$0.00	\$0.00
			ACTIVOS FINANCIEROS	\$21,247.82	\$0.00
			CONTRATACIONES DE FIANZAS Y AMORTIZACIÓN DE CALIDAD	\$0.00	\$0.00
			ACTIVOS DIFERIDOS	\$0.00	\$0.00
			ESTIMACIONES POR EFECTIVO O EQUIVARIANTES	\$0.00	\$0.00
			OTROS ACTIVOS NO CIRCULANTES	\$0.00	\$0.00
			<b>Total de Activos No Circulantes</b>	<b>\$509,247.82</b>	<b>\$0.00</b>
			<b>Total del Activo</b>	<b>\$1,193,510.28</b>	<b>\$212,478.25</b>
			<b>PASIVO</b>		
			<b>PASIVO CIRCULANTE</b>		
			CUENTAS POR PAGAR A CORTO PLAZO	\$46,593.31	\$99,499.12
			DEMANDAS POR PAGAR A CORTO PLAZO	\$48,593.31	\$0.00
			ACCIÓN A CORTO PLAZO DE LA OFICINA FISCAL A CARGO	\$0.00	\$0.00
			IMPUESTOS Y MULTAS A CORTO PLAZO	\$0.00	\$0.00
			IMPUESTOS DEFERIDOS A CORTO PLAZO	\$0.00	\$0.00
			VALORES Y VENTAS DE CONTRIBUCIÓN DE GARANTÍA Y/O	\$0.00	\$0.00
			PROVISIONES A CORTO PLAZO	\$0.00	\$0.00
			<b>Total de Pasivos Circulantes</b>	<b>\$95,186.62</b>	<b>\$99,499.12</b>
			<b>PASIVO NO CIRCULANTE</b>		
			CONTRATOS POR PAGAR A LARGO PLAZO	\$0.00	\$0.00
			DEBITOS FINANCIEROS A LARGO PLAZO	\$0.00	\$0.00
			DEBITOS FISCAL A LARGO PLAZO	\$0.00	\$0.00
			PROVISIONES DERIVADAS A LARGO PLAZO	\$0.00	\$0.00
			VALORES Y VENTAS DE CONTRIBUCIÓN DE GARANTÍA Y/O	\$0.00	\$0.00
			PROVISIONES A LARGO PLAZO	\$0.00	\$0.00
			<b>Total de Pasivos No Circulantes</b>	<b>\$0.00</b>	<b>\$0.00</b>
			<b>Total del Pasivo</b>	<b>\$95,186.62</b>	<b>\$99,499.12</b>

\*Este balance de situación refleja el patrimonio que ha estado formando y los recursos, en su totalidad, con los que opera el Museo del Ferrocarril.

Dr. FERRAS EDUARDO GARCÍA GARCÍA  
DIRECTOR GENERAL

Dr. AMARILIO BARRÓN TORRES  
DIRECTOR ADMINISTRATIVO



MUSEO DEL FERROCARRIL  
SAN LUIS POTOSÍ  
Estado de Actividades  
Del 01 de Enero 2024 al 31 de Julio 2024

CONCEPTO	2024	2023
<b>INGRESOS Y OTRAS BENEFICIOS</b>		
<b>INGRESOS DE GESTIÓN</b>	\$513,161.73	\$442,477.50
IMPUESTOS	\$0.00	\$0.00
CUOTAS Y APORTACIONES DE SEGURIDAD SOCIAL	\$0.00	\$0.00
CONTRIBUCIONES DE MEJORA	\$0.00	\$0.00
DERECHOS	\$0.00	\$0.00
PRODUCTOS	\$0.00	\$0.00
APROVECHAMIENTOS	\$0.00	\$0.00
INGRESOS POR VENTA DE BIENES Y PRESTACION DE SERVICIOS	\$513,161.73	\$442,477.50
<b>PARTICIPACIONES, APORTACIONES, CONVENIOS, INCENTIVOS DERIVADOS DE LA COLABORACIÓN FISCAL, FONDOS DISTINTOS DE APORTACIONES, TRANSFERENCIAS, ASIGNACIONES, SUBSIDIOS Y SUBVENCIÓNES, Y PARTICIPACIONES, APORTACIONES, CONVENIOS, INCENTIVOS DERIVADOS DE LA COLABORACIÓN FISCAL Y FONDOS DISTINTOS DE APORTACIONES</b>	\$1,964,184.73	\$1,182,888.45
TRANSFERENCIAS, ASIGNACIONES, SUBSIDIOS Y SUBVENCIÓNES, Y PENSIONES Y JUBILACIONES	\$1,964,184.73	\$1,182,888.45
<b>OTROS INGRESOS Y BENEFICIOS</b>	\$0.00	\$0.00
INGRESOS FINANCIEROS	\$0.00	\$0.00
INCREMENTO POR VARIACION DE INVENTARIOS	\$0.00	\$0.00
DISMINUCION DEL EXCESO DE ESTIMACIONES POR PERICIA O DETERIORO O OBSOLESCENCIA	\$0.00	\$0.00
DISMINUCION DEL EXCESO DE PROVISIONES	\$0.00	\$0.00
OTROS INGRESOS Y BENEFICIOS VARIOS	\$0.00	\$0.00
<b>Total de Ingresos y Otros Beneficios</b>	\$2,477,346.46	\$1,625,365.95
<b>GASTOS Y OTRAS PERDIDAS</b>		
<b>GASTOS DE FUNCIONAMIENTO</b>	\$1,385,982.44	\$2,811,384.19
SERVICIO DE PERSONALES	\$1,778,886.36	\$2,058,574.38
MATERIALES Y SUMINISTROS	\$181,115.54	\$768,828.41
SERVICIOS GENERALES	\$20,000.45	\$87,900.00
<b>TRANSFERENCIAS, ASIGNACIONES, SUBSIDIOS Y OTRAS AYUDAS</b>	\$0.00	\$0.00
TRANSFERENCIAS INTERIORS Y ASIGNACIONES AL SECTOR PUBLICO	\$0.00	\$0.00
TRANSFERENCIAS AL RESTO DEL SECTOR PUBLICO	\$0.00	\$0.00
SUBSIDIOS Y SUBVENCIÓNES	\$0.00	\$0.00
AYUDAS SOCIALES	\$0.00	\$0.00
PENSIONES Y JUBILACIONES	\$0.00	\$0.00
TRANSFERENCIAS A FIDEICOMISOS, MANDATOS Y CONTRATOS ANALISIS	\$0.00	\$0.00
TRANSFERENCIAS A LA SEGURIDAD SOCIAL	\$0.00	\$0.00
CONTRATOS	\$0.00	\$0.00
TRANSFERENCIAS AL EXTERIOR	\$0.00	\$0.00
<b>PARTICIPACIONES Y APORTACIONES</b>	\$0.00	\$0.00
PARTICIPACIONES	\$0.00	\$0.00
APORTACIONES	\$0.00	\$0.00
CONVENIOS	\$0.00	\$0.00
<b>INTERESES, COMISIONES Y OTROS GASTOS DE LA DEUDA PUBLICA</b>	\$0.00	\$0.00
INTERESES DE LA DEUDA PUBLICA	\$0.00	\$0.00
COMISIONES DE LA DEUDA PUBLICA	\$0.00	\$0.00
GASTOS DE DEUDA PUBLICA	\$0.00	\$0.00
COSTO POR COMISIÓN	\$0.00	\$0.00
APORTES FINANCIEROS	\$0.00	\$0.00
<b>OTROS GASTOS Y PERDIDAS EXTRAORDINARIAS</b>	\$0.00	\$0.00
ESTIMACIONES, SUPLEMENTACIONES, OTRAS PERDIDAS, OBSOLESCENCIA Y AMORTIZACIONES	\$0.00	\$0.00
PROVISIONES	\$0.00	\$0.00
DISMINUCION DE INVENTARIOS	\$0.00	\$0.00
ALUMENTO POR INSUFICIENCIA DE ESTIMACIONES POR PERICIA O DETERIORO O OBSOLESCENCIA	\$0.00	\$0.00
ALUMENTO POR INSUFICIENCIA DE PROVISIONES	\$0.00	\$0.00
OTROS GASTOS	\$0.00	\$0.00
<b>INVERSION PUBLICA</b>	\$0.00	\$0.00
INVERSION PUBLICA NO CAPITALIZABLE	\$0.00	\$0.00
<b>Total de Gastos y Otras Peridas</b>	\$1,385,982.44	\$2,811,384.19
<b>Resultado del Ejercicio (Ahorro/Desahorro)</b>	\$1,091,364.02	\$-118,018.24



Este estado de actividades fue elaborado por el Comité Financiero y sus miembros, con independencia técnica y sin responsabilidad ética.

LIC. JUANITA GARCÍA GILLESOS BARRON  
DIRECTORA GENERAL

LIC. MARCELO ERNESTO TUDAR ZANELLA  
DIRECTOR ADMINISTRATIVO

Concepto	Hacienda Pública Patrimonio no Contribuido		Hacienda Pública Patrimonio Generado por Ejercicios Anteriores		Exceso o Insuficiencia en la Actualización de la Hacienda	Total
	01/01/2023	31/07/2024	01/01/2023	31/07/2024		
<b>HACIENDA PÚBLICA PATRIMONIO CONTRIBUIDO NETO DE 2023</b>						
APORTACIONES	\$0.00	\$0.00	\$0.00	\$0.00	\$0.00	\$0.00
DEMANDAS DE CAPITAL	\$0.00	\$0.00	\$0.00	\$0.00	\$0.00	\$0.00
ACTUALIZACIÓN DE LA HACIENDA PÚBLICA PATRIMONIO	\$0.00	\$0.00	\$0.00	\$0.00	\$0.00	\$0.00
<b>HACIENDA PÚBLICA PATRIMONIO DEBERADO NETO DE 2023</b>						
DEBERADO DEL EJERCICIO ANTERIOR (DESPACHOS)	\$0.00	\$0.00	\$0.00	\$0.00	\$0.00	\$0.00
DEBERADO DE EJERCICIOS ANTERIORES	\$0.00	\$0.00	\$0.00	\$0.00	\$0.00	\$0.00
REVALUOS	\$0.00	\$0.00	\$0.00	\$0.00	\$0.00	\$0.00
RETRASOS	\$0.00	\$0.00	\$0.00	\$0.00	\$0.00	\$0.00
RECONVICIONES DE RESULTADOS DE EJERCICIOS ANTERIORES	\$0.00	\$0.00	\$0.00	\$0.00	\$0.00	\$0.00
<b>EXCESO O INSUFICIENCIA EN LA ACTUALIZACIÓN DE LA HACIENDA PÚBLICA PATRIMONIO NETO DE 2023</b>						
REVALUOS POR POSICIÓN MOVEDAJES	\$0.00	\$0.00	\$0.00	\$0.00	\$0.00	\$0.00
REVALUOS POR TRANSFERENCIA DE ACTIVOS NO MOVILIZABLES	\$0.00	\$0.00	\$0.00	\$0.00	\$0.00	\$0.00
<b>HACIENDA PÚBLICA PATRIMONIO NETO FINAL DE 2023</b>						
	\$0.00	\$0.00	\$0.00	\$0.00	\$0.00	\$0.00
<b>CAMBIO EN LA HACIENDA PÚBLICA PATRIMONIO CONTRIBUIDO NETO DE 2024</b>						
APORTACIONES	\$0.00	\$0.00	\$0.00	\$0.00	\$0.00	\$0.00
DEMANDAS DE CAPITAL	\$0.00	\$0.00	\$0.00	\$0.00	\$0.00	\$0.00
ACTUALIZACIÓN DE LA HACIENDA PÚBLICA PATRIMONIO	\$0.00	\$0.00	\$0.00	\$0.00	\$0.00	\$0.00
<b>VARIACIONES DE LA HACIENDA PÚBLICA PATRIMONIO DEBERADO NETO DE 2024</b>						
DEBERADO DEL EJERCICIO ANTERIOR (DESPACHOS)	\$0.00	\$0.00	\$0.00	\$0.00	\$0.00	\$0.00
DEBERADO DE EJERCICIOS ANTERIORES	\$0.00	\$0.00	\$0.00	\$0.00	\$0.00	\$0.00
REVALUOS	\$0.00	\$0.00	\$0.00	\$0.00	\$0.00	\$0.00
RETRASOS	\$0.00	\$0.00	\$0.00	\$0.00	\$0.00	\$0.00
RECONVICIONES DE RESULTADOS DE EJERCICIOS ANTERIORES	\$0.00	\$0.00	\$0.00	\$0.00	\$0.00	\$0.00
<b>CAMBIO EN EL EXCESO O INSUFICIENCIA EN LA ACTUALIZACIÓN DE LA HACIENDA PÚBLICA PATRIMONIO NETO DE 2024</b>						
REVALUOS POR POSICIÓN MOVEDAJES	\$0.00	\$0.00	\$0.00	\$0.00	\$0.00	\$0.00
REVALUOS POR TRANSFERENCIA DE ACTIVOS NO MOVILIZABLES	\$0.00	\$0.00	\$0.00	\$0.00	\$0.00	\$0.00
<b>HACIENDA PÚBLICA PATRIMONIO NETO FINAL DE 2024</b>						
	\$0.00	\$0.00	\$0.00	\$0.00	\$0.00	\$0.00

"Este estado de flujo verbal documenta que los Ejercicios Patrimoniales y sus datos son razonablemente correctos y son respaldados por Evidencia".

  
**LIC. CEZAR TOMÁS GALLARDO BARRÓN**  
 DIRECTOR GENERAL

  
**LIC. MANUEL ERNESTO TOVAR ZAÑELLA**  
 DIRECTOR ADMINISTRATIVO



MUSEO DEL FERROCARRIL  
SAN LUIS POTOSÍ  
Estado de Cambios en la Situación Financiera  
Del 01 de Enero 2024 al 31 Julio 2024

Concepto	Origen	Adquisición
<b>ACTIVO</b>	<b>\$157,873.13</b>	<b>\$376,313.08</b>
<b>ACTIVO CIRCULANTE</b>	<b>\$142,873.13</b>	<b>\$336,663.94</b>
Efectivo y equivalentes	770,873.13	81.00
Derechos a recibir efectivo o equivalentes	81.00	336,663.94
Derechos a recibir bienes o servicios	81.00	81.00
Impuestos	81.00	81.00
Almacenes	81.00	81.00
Estimación por pérdida o deterioro de activos circulantes	81.00	81.00
Otros activos circulantes	81.00	81.00
<b>ACTIVO NO CIRCULANTE</b>	<b>81.00</b>	<b>\$39,649.04</b>
Inversiones financieras a largo plazo	81.00	81.00
Derechos a recibir efectivo o equivalentes a largo plazo	81.00	81.00
Bienes muebles, intangibles y construcciones en proceso	81.00	81.00
Bienes inmuebles	81.00	\$39,649.04
Activos financieros	81.00	\$9,999.99
Depreciación, deterioro y amortización acumulada de bienes	81.00	81.00
Activos diferidos	81.00	81.00
Estimación por pérdida o deterioro de activos no circulantes	81.00	81.00
Otros activos no circulantes	81.00	81.00
<b>PASIVO</b>	<b>81.00</b>	<b>\$40,363.81</b>
<b>PASIVO CIRCULANTE</b>	<b>81.00</b>	<b>\$38,863.81</b>
Cuentas por pagar a corto plazo	81.00	\$38,863.81
Obligaciones por pagar a corto plazo	81.00	81.00
Porción a corto plazo de la deuda pública a largo plazo	81.00	81.00
Provisiones y reservas a corto plazo	81.00	81.00
Pasivos diferidos a corto plazo	81.00	81.00
Fondos y bienes de terceros en garantía y/o administración a corto plazo	81.00	81.00
Provisiones a corto plazo	81.00	81.00
Otros pasivos a corto plazo	81.00	81.00
<b>PASIVO NO CIRCULANTE</b>	<b>81.00</b>	<b>81.00</b>
Cuentas por pagar a largo plazo	81.00	81.00
Obligaciones por pagar a largo plazo	81.00	81.00
Deuda pública a largo plazo	81.00	81.00
Pasivos diferidos a largo plazo	81.00	81.00
Fondos y bienes de terceros en garantía y/o administración a largo plazo	81.00	81.00
Provisiones a largo plazo	81.00	81.00
<b>HACIENDA PÚBLICA/ PATRIMONIO</b>	<b>\$479,005.53</b>	<b>\$216,167.78</b>
<b>HACIENDA PÚBLICA/PATRIMONIO CONTRIBUIDO</b>	<b>81.00</b>	<b>81.00</b>
Aportaciones	81.00	81.00
Donaciones de capital	81.00	81.00
Actualización de la Hacienda Pública/Patrimonio	81.00	81.00
<b>HACIENDA PÚBLICA/PATRIMONIO GENERADO</b>	<b>\$478,924.53</b>	<b>\$216,107.78</b>
Resultados del ejercicio (pérdida) o ganancias	81.00	\$216,107.78
Resultados de ejercicios anteriores	\$478,924.53	81.00
Reservas	81.00	81.00
Reservas	81.00	81.00
Rectificaciones de resultados de ejercicios anteriores	\$216,062.00	81.00
<b>EXCESO O INSUFICIENCIA EN LA ACTUALIZACIÓN DE LA HACIENDA PÚBLICA/PATRIMONIO</b>	<b>81.00</b>	<b>81.00</b>
Resultado por pérdida o ganancia	81.00	81.00
Resultado por cambio de activos no monetarios	81.00	81.00

\*No se pretende de este informe Adquisición que los Estado Financiero y sus datos, son necesariamente correctos y sin responsabilidad del Emisor\*

  
LIC. JUANA IDALIA GALLEGOS BARRÓN  
DIRECTORA GENERAL

  
LIC. MARCELO ERNESTO TOVAR ZAVELLA  
DIRECTOR ADMINISTRATIVO



MUSEO DEL FERROCARRIL  
SAN LUIS POTOSÍ  
Estado de Flujos de Efectivo  
Del 01 de Enero 2024 al 31 Julio 2024

CONCEPTO	2024	2023
<b>FLUJOS DE EFECTIVO DE LAS ACTIVIDADES DE OPERACIÓN</b>		
<b>ORIGEN</b>		
IMPUESTOS	\$2,074,967.46	\$3,015,165.58
CUOTAS Y APORTACIONES DE SEGURIDAD SOCIAL	\$0.00	\$0.00
CONTRIBUCIONES DE MEJORA	\$0.00	\$0.00
DERECHOS	\$0.00	\$0.00
PRODUCTOS	\$0.00	\$0.00
ARRENDAMIENTOS	\$0.00	\$0.00
INGRESOS POR VENTA DE BIENES Y PRESTACIÓN DE SERVICIOS	\$0.00	\$0.00
PARTICIPACIONES, APORTACIONES, CONVENIOS, INCENTIVOS DERIVADOS DE LA DECLARACIÓN FISCAL Y FONDOS DISTINTOS DE APORTACIONES	\$0.00	\$0.00
TRANSFERENCIAS, ASIGNACIONES, SUBSIDIOS Y SUBVENCIONES, Y PENSIONES Y JUBILACIONES	\$7,354,144.73	\$7,142,008.40
OTROS ORÍGENES DE OPERACIÓN	\$0.00	\$0.00
<b>APLICACIÓN</b>		
SERVICIOS FERIALES	\$2,093,481.40	\$1,965,340.27
MATERIALES Y EQUIPAMIENTO	\$1,778,989.50	\$2,328,574.00
SERVICIOS GENERALES	\$20,170.84	\$160,000.40
TRANSFERENCIAS INTERIAS Y ASIGNACIONES AL SECTOR PÚBLICO	\$0.00	\$0.00
TRANSFERENCIAS AL RESTO DEL SECTOR PÚBLICO	\$0.00	\$0.00
SUBSIDIOS Y SUBVENCIONES	\$0.00	\$0.00
AYUDAS SOCIALES	\$0.00	\$0.00
PENSIONES Y JUBILACIONES	\$0.00	\$0.00
TRANSFERENCIAS A FIDUCIARIOS, MANDATOS Y OTROS ANALOGOS	\$0.00	\$0.00
TRANSFERENCIAS A LA SEGURIDAD SOCIAL	\$0.00	\$0.00
DONATIVOS	\$0.00	\$0.00
Transferencias al exterior	\$0.00	\$0.00
PARTICIPACIONES	\$0.00	\$0.00
APORTACIONES	\$0.00	\$0.00
CONVENIOS	\$0.00	\$0.00
OTRAS APLICACIONES DE OPERACIÓN	\$0.00	\$733,007.88
<b>FLUJOS NETOS DE EFECTIVO POR ACTIVIDADES DE OPERACIÓN</b>	<b>\$0.00</b>	<b>\$121,725.71</b>
<b>FLUJOS DE EFECTIVO DE LAS ACTIVIDADES DE INVERSIÓN</b>		
<b>ORIGEN</b>		
BIENES INMUEBLES, INFRAESTRUCTURA Y CONSTRUCCIONES EN PROCESO	\$0.00	\$0.00
BIENES MUEBLES	\$0.00	\$0.00
OTROS ORÍGENES DE INVERSIÓN	\$0.00	\$0.00
<b>APLICACIÓN</b>		
BIENES INMUEBLES, INFRAESTRUCTURA Y CONSTRUCCIONES EN PROCESO	\$10,000.00	\$14,182.88
BIENES MUEBLES	\$0.00	\$0.00
OTRAS APLICACIONES DE INVERSIÓN	\$13,128.50	\$11,283.58
<b>FLUJOS NETOS DE EFECTIVO POR ACTIVIDADES DE INVERSIÓN</b>	<b>-\$10,000.00</b>	<b>-\$14,182.88</b>
<b>FLUJO DE EFECTIVO DE LAS ACTIVIDADES DE FINANCIAMIENTO</b>		
<b>ORIGEN</b>		
EMPLEAMIENTO NETO	\$0.00	\$0.00
INTERNO	\$0.00	\$0.00
EXTERNO	\$0.00	\$0.00
OTROS ORÍGENES DE FINANCIAMIENTO	\$0.00	\$0.00
<b>APLICACIÓN</b>		
SERVICIOS DE LA DEUDA	\$0.00	\$0.00
INTERNO	\$0.00	\$0.00
EXTERNO	\$0.00	\$0.00
OTRAS APLICACIONES DE FINANCIAMIENTO	\$0.00	\$0.00
<b>FLUJOS NETOS DE EFECTIVO POR ACTIVIDADES DE FINANCIAMIENTO</b>	<b>\$0.00</b>	<b>\$0.00</b>
<b>INCREMENTO (DISMINUCIÓN) NETA EN EL EFECTIVO Y EQUIVALENTES AL EFECTIVO</b>	<b>\$54,905.71</b>	<b>\$107,542.83</b>
<b>EFECTIVO Y EQUIVALENTES AL EFECTIVO AL INICIO DEL EJERCICIO</b>	<b>\$7,207.18</b>	<b>\$172,125.12</b>
<b>EFECTIVO Y EQUIVALENTES AL EFECTIVO AL FIN DEL EJERCICIO</b>	<b>\$54,905.71</b>	<b>\$218,888.25</b>

\*No presta de sus rendidos del presente Estado de Flujos de Efectivo y sus notas, sin reconocimiento directo y sin responsabilidad de firma\*

LIC. JESSICA IDA LA CALLECOS BARRÓN  
DIRECTORA GENERAL

LIC. MARCELO ENRIQUE TOVAR CANELLA  
DIRECTOR ADMINISTRATIVO





**MUSEO DEL FERROCARRIL  
SAN LUIS POTOSÍ**

Estado Analítico del Activo  
Del 01/ene./2024 al 31/Jul./2024

Hoja No. 1  
Pres. Ejec. Museo del Ferrocarril S.L.P.

Fecha y Lugar: 06/ago/2024  
Hora de Impresión: 10:41:11 AM

Concepto	Saldo inicial (Cifras en Pesos)	Cargos del periodo	Abonos del periodo	Saldo Final	Variación del Periodo
<b>ACTIVO</b>	<b>\$1,204,592.33</b>	<b>\$6,640,068.74</b>	<b>\$5,137,876.54</b>	<b>\$1,007,182.53</b>	<b>-8197,809.80</b>
ACTIVO CIRCULANTE	8708,621.38	56,030,089.74	45,837,378.54	3,994,793.59	-373,837.80
EFFECTIVO Y EQUIVALENTES	\$7,707.10	\$2,974,287.17	\$2,209,043.18	\$1,875.11	\$14,108.01
DERECHOS A RECIBIR EFECTIVO O EQUIVALENTES	\$700,614.28	\$2,949,133.57	\$2,517,209.38	\$132,538.47	-437,625.91
DERECHOS A RECIBIR BIENES O SERVICIOS	\$0.00	\$0.00	\$0.00	\$0.00	\$0.00
INVENTARIOS	\$8,019	\$0.00	\$0.00	\$8,019	\$0.00
INMOBILIARIOS	\$0.00	\$0.00	\$0.00	\$0.00	\$0.00
ESTIMACION POR PERDIDA O DETERIORO DE ACTIVOS CIRCULANTES	\$0.00	\$0.00	\$0.00	\$0.00	\$0.00
OTROS ACTIVOS CIRCULANTES	\$0.00	\$0.00	\$0.00	\$0.00	\$0.00
ACTIVO NO CIRCULANTE	\$498,479.16	\$16,000.00	\$0.00	\$514,479.16	\$16,000.00
INSTRUMENTOS FINANCIEROS A LARGO PLAZO	\$0.00	\$0.00	\$0.00	\$0.00	\$0.00
DERECHOS A BIENES EFECTIVO O EQUIVALENTES A LARGO PLAZO	\$0.00	\$0.00	\$0.00	\$0.00	\$0.00
BIENES MUEBLES, BIENES INMUEBLES Y CONSTRUCCIONES EN PROGRESO	\$498,479.16	\$16,000.00	\$0.00	\$514,479.16	\$16,000.00
BIENES MUEBLES	\$475,480.26	\$11,180.00	\$0.00	\$486,660.26	\$11,180.00
ACTIVOS INTANGIBLES	\$22,998.90	\$0.00	\$0.00	\$22,998.90	\$0.00
DEFERIDOS: DETERIORO Y AMORTIZACIÓN ACUMULADA DE BIENES	\$0.00	\$0.00	\$0.00	\$0.00	\$0.00
ACTIVOS DIFERIDOS	\$0.00	\$0.00	\$0.00	\$0.00	\$0.00
ESTIMACION POR PERDIDA O DETERIORO DE ACTIVOS NO CIRCULANTES	\$0.00	\$0.00	\$0.00	\$0.00	\$0.00
OTROS ACTIVOS NO CIRCULANTES	\$0.00	\$0.00	\$0.00	\$0.00	\$0.00

"Bajo protesta de decir verdad declaramos que los Estados Financieros y sus datos, son razonablemente correctos y son responsabilidad del emisor".

**LUCERMA GALLEGOS BARRON**  
DIRECTORA GENERAL

**LIC. MARCELO ESPINOSA TOVAR ZANELLA**  
DIRECTOR ADMINISTRATIVO



**MUSEO DEL FERROCARRIL  
SAN LUIS POTOSÍ**  
Estado Analítico de la Deuda y Otros Pasivos  
Del 01/enero/2024 Al 31/jul/2024  
(Cifras en Pesos)

Dr. SA  
Rep. Gubernamental/Secretaría

Fecha y Hora de Emisión: 08/ago/2024  
12:42 p. m.

Denominación de las Deudas	Moneda de Contratación	Institución o País Acreedor	Saldo Inicial del Periodo	Saldo Final del Periodo
<b>DEUDA PÚBLICA</b>				
<b>Deuda Interna</b>				
<b>Corto Plazo</b>				
Instituciones de Crédito	Peso	México	\$0.00	\$0.00
Títulos y Valores	Peso	México	\$0.00	\$0.00
Arrendamientos Financieros	Peso	México	\$0.00	\$0.00
<b>Deuda Externa</b>				
Organismos y Bancos Internacionales	Peso	México	\$0.00	\$0.00
Deuda Bilateral	Peso	México	\$0.00	\$0.00
Títulos y Valores	Peso	México	\$0.00	\$0.00
Arrendamientos Financieros	Peso	México	\$0.00	\$0.00
<b>Subtotal de Deuda Pública a Corto Plazo</b>	Peso	México	\$0.00	\$0.00
<b>Deuda Interna</b>				
<b>Largo Plazo</b>				
Instituciones de Crédito	Peso	México	\$0.00	\$0.00
Títulos y Valores	Peso	México	\$0.00	\$0.00
Arrendamientos Financieros	Peso	México	\$0.00	\$0.00
<b>Deuda Externa</b>				
Organismos Financieros Internacionales	Peso	México	\$0.00	\$0.00
Deuda Bilateral	Peso	México	\$0.00	\$0.00
Títulos y Valores	Peso	México	\$0.00	\$0.00
Arrendamientos Financieros	Peso	México	\$0.00	\$0.00
<b>Subtotal de Deuda Pública a Largo Plazo</b>	Peso	México	\$0.00	\$0.00
<b>Total de Otros Pasivos</b>	Peso	México	\$349,857.12	\$48,593.31
<b>Total de Deuda Pública y Otros Pasivos</b>	Peso	México	\$349,857.12	\$48,593.31



# MUSEO DEL FERROCARRIL SAN LUIS POTOSI

## Estado Analítico de la Deuda y Otros Pasivos

Del 01/ene./2024 Al 31/jul./2024

(Cifras en Pesos)

Fecha: 08/ago./2024

Hoja de Impresión: 02 de 2 p. 01

Url: <http://192.168.1.100/Contabilidad/ver/ver>

Denominación de las Deudas	Moneda de Contratación	Institución o País Acreedor	Saldo Inicial del Período	Saldo Final del Período

"Bajo protesta de decir verdad declaro que los Estados Financieros y sus datos, son razonablemente correctos y son responsabilidad del emisor".

  
LIC. JUAN CARLOS VALLEJOS BARRÓN  
DIRECTORA GENERAL

  
LIC. MARCELO ERNESTO TOVAR ZAMELLA  
DIRECTOR ADMINISTRATIVO

# INFORMACIÓN PRESUPUESTARIA







File No:  
Rep: (C:\Comun\myst\ingresos\MILO\_CP\_2024)

# MUSEO DEL FERROCARRIL SAN LUIS POTOSI

Estado Analítico de Ingresos  
Del 01/ene./2024 Al 31/jul./2024

Fecha: domingo 07/08/2024  
Hora de Impresión: 07:43 p. m.

\_\_\_\_\_  
LIC. JUAN CARLOS GARCERAN BARRON  
DIRECTORA GENERAL

\_\_\_\_\_  
LIC. MARCELO ERNESTO TOVAR ZARIELA  
DIRECTOR ADMINISTRATIVO



**Sector Paraestatal del Gobierno (Federal/Estatal/Municipal) de MUSEO DEL FERROCARRIL**

**SAN LUIS POTOSÍ**

**Estado Analítico del Ejercicio del Presupuesto de Egresos**

Clasificación Administrativa

041 / No

(Del 01/01/2024 al 31/03/2024)

Folio 3 | Page 2024  
Folio de Impresión | 22 de 45 p. m.

Concepto	Egresos					Subtotal
	Aprobado	Ampliaciones / (Reducciones)	Modificado	Devengado	Pagado	
	1	2	3=(1+2)	4	5	6 = (3 + 4)
ESTUDIOS MANUFACTUREROS Y FIDUCIARIOS NO EMPRESARIALES Y NO FINANCIEROS	\$5,287,192.84	\$0.00	\$5,287,192.84	\$2,519,910.45	\$2,519,910.45	\$2,777,282.49
VELOCIDADES POPULARES DE LA SEGURIDAD SOCIAL	\$0.00	\$0.00	\$0.00	\$0.00	\$0.00	\$0.00
ACTIVIDADES PARA ESTADOS EMPRESARIALES NO FINANCIEROS CON PARTICIPACIÓN ESTATAL MAYORITARIA	\$0.00	\$0.00	\$0.00	\$0.00	\$0.00	\$0.00
ACTIVIDADES EMPRESARIALES NO FINANCIEROS CON PARTICIPACIÓN ESTATAL MAYORITARIA	\$0.00	\$0.00	\$0.00	\$0.00	\$0.00	\$0.00
ACTIVIDADES MANUFACTURERAS EMPRESARIALES FINANCIERAS NO EMPRESARIALES CON PARTICIPACIÓN ESTATAL MAYORITARIA	\$0.00	\$0.00	\$0.00	\$0.00	\$0.00	\$0.00
ACTIVIDADES MANUFACTURERAS EMPRESARIALES FINANCIERAS NO EMPRESARIALES CON PARTICIPACIÓN ESTATAL MAYORITARIA	\$0.00	\$0.00	\$0.00	\$0.00	\$0.00	\$0.00
RECORDOS FINANCIEROS PUBLICOS CON PARTICIPACIÓN ESTATAL MAYORITARIA	\$0.00	\$0.00	\$0.00	\$0.00	\$0.00	\$0.00
<b>TOTAL DEL GASTO</b>	<b>\$5,287,192.84</b>	<b>\$0.00</b>	<b>\$5,287,192.84</b>	<b>\$2,519,910.45</b>	<b>\$2,519,910.45</b>	<b>\$2,777,282.49</b>

  
LIC. JUAN EDUARDO GALLEGOS BARRON  
DIRECTORA GENERAL

  
LIC. MARCELO ERNESTO TOMAR ZARIELA  
DIRECTOR ADMINISTRATIVO





Sector Paraestatal del Gobierno (Federal/Estatal/Municipal) de San Luis Potosí  
 Estado Analítico del Ejercicio del Presupuesto de Egresos.  
 Clasificación Administrativa  
 DE: 01/enero/2024 Al 31/julio/2024

Concepto	Egresos					Subejercicio
	Aprobado	Ampliaciones/ (Reducciones)	Modificatio	Devengado	Pagado	
	1	2	3=(1+2)	4	5	
ENTIDADES PARAESTATALES Y FIDUCIARIOS NO FINANCIEROS Y NO FINANCIEROS						
INSTITUCIONES PÚBLICAS DE LA SEGURIDAD PÚBLICA						
ENTIDADES PARAESTATALES EMPRESARIALES NO FINANCIERAS CON PARTICIPACIÓN ESTATAL MAYORITARIA						
FIDUCIARIOS EMPRESARIALES NO FINANCIEROS CON PARTICIPACIÓN ESTATAL MAYORITARIA						
ENTIDADES PARAESTATALES EMPRESARIALES FINANCIERAS MONETARIAS CON PARTICIPACIÓN ESTATAL MAYORITARIA						
ENTIDADES PARAESTATALES EMPRESARIALES FINANCIERAS NO MONETARIAS CON PARTICIPACIÓN ESTATAL MAYORITARIA						
FIDUCIARIOS FINANCIEROS PÚBLICOS CON PARTICIPACIÓN ESTATAL MAYORITARIA						
Total del Estado						

NO APLICA

"Bajo protesta de decir verdad declaramos que los Estados Financieros y sus datos, son razonablemente correctos y son responsabilidad del Emisor".

  
 LIC. LIDIANA IDANIA GALLEGOS BARRÓN  
 DIRECTORA GENERAL

  
 LIC. MARCELO ERNESTO TOVAR ZANELLA  
 DIRECTOR ADMINISTRATIVO

Gobierno (Federal/Estadal/Municipal) de San Luis Potosí  
 Estado Analítico del Ejercicio del Presupuesto de Egresos  
 Clasificación Administrativa  
 DEL 01/enero/2024 Al 31/julio/2024

Concepto	Egresos					Subejercicio
	Aprobado	Ampliaciones/ (reducciones)	Modificado	Devengado	Pagado	
	1	2	3=(1+2)	4	5	
Poder Ejecutivo Poder Legislativo Poder Judicial Organismos Autónomos Total del Estado	<b>NO APLICA</b>					

\*Bajo protesta de decir verdad declaramos que los Estados Financieros y sus notas, son razonablemente correctos y son responsabilidad del Emisor\*

  
 LIC. MARIANA IDALIA COLLEGOS BARRÓN  
 DIRECTORA GENERAL

  
 LIC. MERCEDES ERNESTO TOVAR ZANELLA  
 DIRECTOR ADMINISTRATIVO



# MUSEO DEL FERROCARRIL SAN LUIS POTOSI

## Estado Analítico del Ejercicio del Presupuesto de Egresos Clasificación Económica (por Tipo de Gasto)

Fecha y hora de impresión: 18/ago/2024 02:47 p. m.

Doc: rptEstadoPresupuestoEconomico\_SLA

Del 01/ene/2024 Al 31/ago/2024

Concepto	Egresos					Subjetividad
	Aprobado	Ampliaciones / (Reducciones)	Modificado	Devenido	Pagado	
	1	2	3=(1+2)	4	5	6=(3-4)
Gasto Corriente	\$5,254,292.94	-\$13,160.00	\$5,241,132.94	\$2,535,002.45	\$7,203,951.45	\$2,777,216.49
Gasto de Capital	\$2,803.00	\$13,160.00	\$15,963.00	\$15,008.00	\$16,038.00	\$72.00
Amortización de la deuda y financiación de pasivos	\$0.00	\$0.00	\$0.00	\$0.00	\$0.00	\$0.00
Pensiones y Jubilaciones	\$0.00	\$0.00	\$0.00	\$0.00	\$0.00	\$0.00
Participaciones	\$0.00	\$0.00	\$0.00	\$0.00	\$0.00	\$0.00
<b>Total del Gasto</b>	<b>\$5,297,192.94</b>	<b>\$0.00</b>	<b>\$5,297,192.94</b>	<b>\$2,519,910.45</b>	<b>\$2,619,859.45</b>	<b>\$2,777,282.49</b>

LIC. JUAN CARLOS GARCÍA BARRÓN

DIRECTORA GENERAL

LIC. MAGGEO ERREBES TOVAR ZARELLA

DIRECTOR ADMINISTRATIVO











# MUSEO DEL FERROCARRIL SAN LUIS POTOSI

## Estado Analítico del Ejercicio del Presupuesto de Egresos Clasificación Funcional (Finalidad y Función)

Fecha: 20/04/2024  
Hora de Impresión: 02:49 p. m.

Ucr: 30  
Reporte: Estado Analítico del Presupuesto de Egresos / 30

Del 01/01/2024 Al 31/03/2024

Concepto	Egresos					Subejercicio
	Aprobado	Ampliaciones / (Reducciones)	Modificado	Devenido	Pagado	
1	64,297,192.94	2	3*(1+2)	4	5	6*(3+4)
Total del Gasto	64,297,192.94	30.00	64,297,192.94	52,636,919.48	52,636,919.48	52,777,282.48

LIC. JARAMILLA CALLEJA BARRON  
DIRECTORA GENERAL

LIC. MARCELO ERNESTO TOVAR ZARIELLA  
DIRECTOR ADMINISTRATIVO







# MUSEO DEL FERROCARRIL SAN LUIS POTOSI

## Estado Analítico del Ejercicio del Presupuesto de Egresos por Proyecto/Proceso - Fuente Financiamiento Del

Fecha y hora de ingreso: 02/08/2024 10:58 AM

Código	Descripción	Egresos Aprobados Al 31/12/2024 (Miles de Pesos)		Egresos Modificados		Egresos Comprometidos		Egresos Devengados		Egresos Ejercidos		Egresos Pagados		Subejercicio
		Presupuesto	Actualizado	Presupuesto	Actualizado	Presupuesto	Actualizado	Presupuesto	Actualizado	Presupuesto	Actualizado	Presupuesto	Actualizado	
<b>4</b>	<b>RECURSOS PROPIOS</b>													
2000	MATERIALES Y SUMINISTROS	\$129,291.48	\$113,143.11	\$129,291.48	\$113,143.11	\$0.00	\$0.00	\$0.00	\$0.00	\$0.00	\$0.00	\$0.00	\$0.00	\$129,291.48
2100	Material de mantenimiento, compra de herramientas y equipo	\$56,273.58	\$53,375.53	\$56,273.58	\$53,375.53	\$0.00	\$0.00	\$0.00	\$0.00	\$0.00	\$0.00	\$0.00	\$0.00	\$56,273.58
2110	Materiales, mano y trabajos menores de obra	\$62,228.78	\$49,200.77	\$62,228.78	\$49,200.77	\$0.00	\$0.00	\$0.00	\$0.00	\$0.00	\$0.00	\$0.00	\$0.00	\$62,228.78
2111	Materiales, mano y trabajos menores de obra	\$62,228.78	\$49,200.77	\$62,228.78	\$49,200.77	\$0.00	\$0.00	\$0.00	\$0.00	\$0.00	\$0.00	\$0.00	\$0.00	\$62,228.78
2120	Materiales y otros de repuesto y reposición	\$4,071.00	\$0.00	\$4,071.00	\$0.00	\$0.00	\$0.00	\$0.00	\$0.00	\$0.00	\$0.00	\$0.00	\$0.00	\$4,071.00
2121	Materiales y otros de repuesto y reposición	\$4,071.00	\$0.00	\$4,071.00	\$0.00	\$0.00	\$0.00	\$0.00	\$0.00	\$0.00	\$0.00	\$0.00	\$0.00	\$4,071.00
2130	Materiales de repaso	\$0.00	\$2,016.00	\$0.00	\$2,016.00	\$0.00	\$0.00	\$0.00	\$0.00	\$0.00	\$0.00	\$0.00	\$0.00	\$2,016.00
2131	Materiales de repaso	\$0.00	\$2,016.00	\$0.00	\$2,016.00	\$0.00	\$0.00	\$0.00	\$0.00	\$0.00	\$0.00	\$0.00	\$0.00	\$2,016.00
2140	MATERIAS PRIMAS Y MATERIALES DE PRODUCCIÓN Y COMERCIALIZACIÓN	\$4,645.88	\$4.00	\$4,645.88	\$4.00	\$0.00	\$0.00	\$0.00	\$0.00	\$0.00	\$0.00	\$0.00	\$0.00	\$4,645.88
2141	Materiales requeridos para comercialización	\$4,645.88	\$4.00	\$4,645.88	\$4.00	\$0.00	\$0.00	\$0.00	\$0.00	\$0.00	\$0.00	\$0.00	\$0.00	\$4,645.88
2142	APLICACIONES INFORMÁTICAS PARA LA COMERCIALIZACIÓN	\$0.00	\$0.00	\$0.00	\$0.00	\$0.00	\$0.00	\$0.00	\$0.00	\$0.00	\$0.00	\$0.00	\$0.00	\$0.00
2150	COMBUSTIBLES, LUBRICANTES Y ADITIVOS	\$48,307.20	\$48,307.20	\$48,307.20	\$48,307.20	\$0.00	\$0.00	\$0.00	\$0.00	\$0.00	\$0.00	\$0.00	\$0.00	\$48,307.20
2151	Combustibles, lubricantes y aditivos	\$48,307.20	\$48,307.20	\$48,307.20	\$48,307.20	\$0.00	\$0.00	\$0.00	\$0.00	\$0.00	\$0.00	\$0.00	\$0.00	\$48,307.20
2152	Combustibles, lubricantes y aditivos	\$48,307.20	\$48,307.20	\$48,307.20	\$48,307.20	\$0.00	\$0.00	\$0.00	\$0.00	\$0.00	\$0.00	\$0.00	\$0.00	\$48,307.20
2160	VESTITUARIO, BLANCO, PÉRSOAS DE PROTECCIÓN Y ARTÍCULO	\$0.00	\$0.00	\$0.00	\$0.00	\$0.00	\$0.00	\$0.00	\$0.00	\$0.00	\$0.00	\$0.00	\$0.00	\$0.00
2161	Vestuario y artículos	\$0.00	\$0.00	\$0.00	\$0.00	\$0.00	\$0.00	\$0.00	\$0.00	\$0.00	\$0.00	\$0.00	\$0.00	\$0.00
2162	Vestuario y artículos	\$0.00	\$0.00	\$0.00	\$0.00	\$0.00	\$0.00	\$0.00	\$0.00	\$0.00	\$0.00	\$0.00	\$0.00	\$0.00
2170	Industria de seguridad y protección personal	\$0.00	\$0.00	\$0.00	\$0.00	\$0.00	\$0.00	\$0.00	\$0.00	\$0.00	\$0.00	\$0.00	\$0.00	\$0.00
2171	Industria de seguridad y protección personal	\$0.00	\$0.00	\$0.00	\$0.00	\$0.00	\$0.00	\$0.00	\$0.00	\$0.00	\$0.00	\$0.00	\$0.00	\$0.00
2180	REPARACIONES, REPARACIONES Y ACCESORIOS MENORES	\$1,191.04	\$1,191.04	\$1,191.04	\$1,191.04	\$0.00	\$0.00	\$0.00	\$0.00	\$0.00	\$0.00	\$0.00	\$0.00	\$1,191.04
2181	Reparaciones y accesorios menores de equipo de transporte y herramientas	\$1,191.04	\$1,191.04	\$1,191.04	\$1,191.04	\$0.00	\$0.00	\$0.00	\$0.00	\$0.00	\$0.00	\$0.00	\$0.00	\$1,191.04
2182	Reparaciones y accesorios menores de equipo de transporte y herramientas	\$1,191.04	\$1,191.04	\$1,191.04	\$1,191.04	\$0.00	\$0.00	\$0.00	\$0.00	\$0.00	\$0.00	\$0.00	\$0.00	\$1,191.04
2190	Materiales y accesorios menores de equipo de transporte	\$0.00	\$0.00	\$0.00	\$0.00	\$0.00	\$0.00	\$0.00	\$0.00	\$0.00	\$0.00	\$0.00	\$0.00	\$0.00
2191	Materiales y accesorios menores de equipo de transporte	\$0.00	\$0.00	\$0.00	\$0.00	\$0.00	\$0.00	\$0.00	\$0.00	\$0.00	\$0.00	\$0.00	\$0.00	\$0.00
2000	SERVICIOS GENERALES	\$542,771.76	\$7,483.78	\$542,771.76	\$7,483.78	\$0.00	\$0.00	\$0.00	\$0.00	\$0.00	\$0.00	\$0.00	\$0.00	\$542,771.76
2100	SERVICIOS BÁSICOS	\$206,013.38	\$0.00	\$206,013.38	\$0.00	\$0.00	\$0.00	\$0.00	\$0.00	\$0.00	\$0.00	\$0.00	\$0.00	\$206,013.38
2110	Energía eléctrica	\$185,100.00	\$0.00	\$185,100.00	\$0.00	\$0.00	\$0.00	\$0.00	\$0.00	\$0.00	\$0.00	\$0.00	\$0.00	\$185,100.00
2111	Energía eléctrica	\$185,100.00	\$0.00	\$185,100.00	\$0.00	\$0.00	\$0.00	\$0.00	\$0.00	\$0.00	\$0.00	\$0.00	\$0.00	\$185,100.00
2120	Agua	\$16,913.38	\$0.00	\$16,913.38	\$0.00	\$0.00	\$0.00	\$0.00	\$0.00	\$0.00	\$0.00	\$0.00	\$0.00	\$16,913.38
2121	Agua	\$16,913.38	\$0.00	\$16,913.38	\$0.00	\$0.00	\$0.00	\$0.00	\$0.00	\$0.00	\$0.00	\$0.00	\$0.00	\$16,913.38
2130	Teléfono Tradicional	\$0.00	\$0.00	\$0.00	\$0.00	\$0.00	\$0.00	\$0.00	\$0.00	\$0.00	\$0.00	\$0.00	\$0.00	\$0.00
2131	Teléfono Tradicional	\$0.00	\$0.00	\$0.00	\$0.00	\$0.00	\$0.00	\$0.00	\$0.00	\$0.00	\$0.00	\$0.00	\$0.00	\$0.00
2140	Teléfono Móvil	\$0.00	\$0.00	\$0.00	\$0.00	\$0.00	\$0.00	\$0.00	\$0.00	\$0.00	\$0.00	\$0.00	\$0.00	\$0.00
2141	Teléfono Móvil	\$0.00	\$0.00	\$0.00	\$0.00	\$0.00	\$0.00	\$0.00	\$0.00	\$0.00	\$0.00	\$0.00	\$0.00	\$0.00



MUSEO DEL FERROCARRIL  
SAN LUIS POTOSÍ

Estado Analítico del Ejercicio del Presupuesto de Egresos por Proyecto/Proceso - Fuente Financiamiento Del

Fecha: 05/02/2024

Reporte: rptEstadoPresupuestoEgresos\_PP\_FF

Para la Impresión: 02-08 p. m.

Código	Descripción de ingresos o gastos, según el presupuesto de ingresos	Egresos Aprobado Al 31/12/2024 (Resoluciones)	Egresos Modificado	Egresos Comprometido	Egresos Devengado	Egresos Ejercido	Egresos Pagado	Saldo
3100	Servicios de acceso a Internet, redes y prestaciones de Internet	\$4,200.00	\$7,754.54	\$6,000.00	\$16,320.00	\$16,320.00	\$16,320.00	\$2,446.54
3111	Servicios de acceso de Internet, redes y prestaciones de Internet	\$4,200.00	\$7,754.54	\$6,000.00	\$16,320.00	\$16,320.00	\$16,320.00	\$2,446.54
3200	SERVICIOS DE ALIMENTACIÓN	\$20,000.00	\$30,000.00	\$16,400.00	\$19,400.00	\$19,400.00	\$19,400.00	\$10,600.00
3220	Alimentación de tránsito y estafas de administración, educación	\$20,000.00	\$30,000.00	\$16,400.00	\$19,400.00	\$19,400.00	\$19,400.00	\$10,600.00
3230	Alimentación de tránsito y estafas de administración, educación	\$20,000.00	\$30,000.00	\$16,400.00	\$19,400.00	\$19,400.00	\$19,400.00	\$10,600.00
3300	SERVICIOS FINANCIEROS, CREDITICIOS, RECAUDOS Y OTROS	\$481,480.00	\$481,480.00	\$22,779.23	\$22,779.23	\$22,779.23	\$22,779.23	\$458,700.77
3320	Servicios de contribución administrativa, cobranza, recibos y en la	\$0.00	\$4,000.00	\$4,000.00	\$0.00	\$0.00	\$0.00	\$4,000.00
3329	Servicios de contribución administrativa, cobranza, recibos y en la	\$0.00	\$4,000.00	\$4,000.00	\$0.00	\$0.00	\$0.00	\$4,000.00
3380	Servicios de apoyo administrativo, financiero, contable e otros	\$11,000.00	\$11,000.00	\$1,000.00	\$1,000.00	\$1,000.00	\$1,000.00	\$10,000.00
3391	Servicios de apoyo administrativo, financiero, contable e otros	\$10,000.00	\$11,000.00	\$1,000.00	\$1,000.00	\$1,000.00	\$1,000.00	\$9,000.00
3400	SERVICIOS DE INGENIERÍA	\$0.00	\$0.00	\$0.00	\$0.00	\$0.00	\$0.00	\$0.00
3420	Servicios de ingeniería	\$0.00	\$0.00	\$0.00	\$0.00	\$0.00	\$0.00	\$0.00
3430	Servicios profesionales, científicos y técnicos integrados	\$47,000.00	\$47,000.00	\$16,250.00	\$16,250.00	\$16,250.00	\$16,250.00	\$30,750.00
3431	Servicios profesionales, científicos y técnicos integrados	\$47,000.00	\$47,000.00	\$16,250.00	\$16,250.00	\$16,250.00	\$16,250.00	\$30,750.00
3490	SERVICIOS (INSTRUMENTOS, MATERIALES Y COMPLEMENTOS)	\$14,700.00	\$14,700.00	\$1,000.00	\$1,000.00	\$1,000.00	\$1,000.00	\$13,700.00
3491	Servicios de materiales y equipos	\$14,700.00	\$14,700.00	\$1,000.00	\$1,000.00	\$1,000.00	\$1,000.00	\$13,700.00
3492	Servicios de materiales y equipos	\$14,700.00	\$14,700.00	\$1,000.00	\$1,000.00	\$1,000.00	\$1,000.00	\$13,700.00
3500	SERVICIOS DE INSTALACIÓN, REPARACIÓN, MANTENIMIENTO	\$148,000.00	\$148,000.00	\$22,000.00	\$22,000.00	\$22,000.00	\$22,000.00	\$126,000.00
3501	Creación y mantenimiento de instalaciones	\$148,000.00	\$148,000.00	\$22,000.00	\$22,000.00	\$22,000.00	\$22,000.00	\$126,000.00
3502	Creación y mantenimiento de instalaciones	\$148,000.00	\$148,000.00	\$22,000.00	\$22,000.00	\$22,000.00	\$22,000.00	\$126,000.00
3509	Instalación, reparación y mantenimiento de equipos de cómputo e in-	\$12,000.00	\$12,000.00	\$4,711.20	\$4,711.20	\$4,711.20	\$4,711.20	\$7,288.80
3511	Instalación, reparación y mantenimiento de equipos de cómputo e in-	\$12,000.00	\$12,000.00	\$4,711.20	\$4,711.20	\$4,711.20	\$4,711.20	\$7,288.80
3512	Reparación y mantenimiento de equipos de cómputo	\$0.00	\$0.00	\$0.00	\$0.00	\$0.00	\$0.00	\$0.00
3513	Reparación y mantenimiento de equipos de cómputo	\$0.00	\$0.00	\$0.00	\$0.00	\$0.00	\$0.00	\$0.00
3600	SERVICIOS DE COMUNICACIÓN SOCIAL Y PUBLICIDAD	\$14,000.00	\$14,000.00	\$0.00	\$0.00	\$0.00	\$0.00	\$14,000.00
3620	Servicios de publicidad, promoción y producción de programas	\$14,000.00	\$14,000.00	\$0.00	\$0.00	\$0.00	\$0.00	\$14,000.00
3631	SERVICIOS DE CREDITICIOS, REPARACIÓN Y MANTENIMIENTO	\$0.00	\$0.00	\$0.00	\$0.00	\$0.00	\$0.00	\$0.00
3632	Servicios de crédito financiero, de ahorro y otros	\$0.00	\$0.00	\$0.00	\$0.00	\$0.00	\$0.00	\$0.00
3633	SERVICIOS DE LA INDUSTRIA Y COMERCIO, DEL SECTOR Y DEL VI-	\$0.00	\$0.00	\$0.00	\$0.00	\$0.00	\$0.00	\$0.00
3700	Servicios de transporte y otros	\$7,200.00	\$11,000.00	\$10,000.00	\$10,000.00	\$10,000.00	\$10,000.00	\$1,000.00
3701	Servicios de transporte y otros	\$7,200.00	\$11,000.00	\$10,000.00	\$10,000.00	\$10,000.00	\$10,000.00	\$1,000.00
3702	Servicios de transporte y otros	\$7,200.00	\$11,000.00	\$10,000.00	\$10,000.00	\$10,000.00	\$10,000.00	\$1,000.00



**MUSEO DEL FERROCARRIL  
SAN LUIS POTOSI**

**Estado Analítico del Ejercicio del Presupuesto de Egresos por Proyecto/Proceso - Fuente Financiamiento Del**

Fecha: 30/09/2024  
Hoy de Egresos: 22:46 p. m.

Ver: No  
Ruta: rptEstadoPresupuestoEgresos\_P07.rpt

Ejercicio del Presupuesto		Egresos Aprobados Al 30/09/2024	Ampliaciones / Modificaciones	Egresos Modificados	Egresos Comprometido	Egresos Devengado	Egresos Ejercido	Egresos Pagado	Subejercicio
3120	Personas Visitantes	80.00	\$4,207.00	\$4,207.00	\$5,100.00	\$5,100.00	\$5,100.00	\$4,500.00	\$1,600.00
3130	Millonarios en el país	87,200.00	-5,117.50	\$8,082.50	\$2,487.83	\$2,487.83	\$2,487.83	\$2,487.83	\$4,364.00
3201	Millonarios en el extranjero	87,200.00	8,611.10	\$9,611.10	\$2,487.32	\$2,487.32	\$2,487.32	\$2,487.32	\$4,364.00
3609	Innovación Organizativa	80.00	\$427.88	\$427.88	\$760.00	\$760.00	\$760.00	\$760.00	\$111.00
8020	Costos de bienes inmuebles y mobiliario	80.00	\$427.88	\$427.88	\$760.00	\$760.00	\$760.00	\$760.00	\$111.00
8021	Costos de bienes inmuebles y mobiliario	80.00	\$427.88	\$427.88	\$760.00	\$760.00	\$760.00	\$760.00	\$111.00
8000	Bienes Muebles, Inmuebles e Intangibles	\$1,200.00	\$7,068.34	\$8,268.34	\$18,500.00	\$18,500.00	\$18,500.00	\$18,500.00	\$1,411.00
8100	Equipamiento y equipo de administración	80.00	\$7,068.34	\$7,068.34	\$18,500.00	\$18,500.00	\$18,500.00	\$18,500.00	\$1,411.00
8150	Compra de computación y periféricos de información	80.00	\$7,068.34	\$7,068.34	\$18,500.00	\$18,500.00	\$18,500.00	\$18,500.00	\$1,411.00
8160	Equipos de cómputo y periféricos de información	80.00	\$7,068.34	\$7,068.34	\$18,500.00	\$18,500.00	\$18,500.00	\$18,500.00	\$1,411.00
8009	ACTIVOS INTANGIBLES	\$1,000.00	80.00	\$1,080.00	\$2,000.00	\$2,000.00	\$2,000.00	\$2,000.00	\$0.00
8010	Software	\$1,000.00	80.00	\$1,080.00	\$2,000.00	\$2,000.00	\$2,000.00	\$2,000.00	\$0.00
8011	Software	\$1,000.00	80.00	\$1,080.00	\$2,000.00	\$2,000.00	\$2,000.00	\$2,000.00	\$0.00
<b>RECURSOS PROPIOS</b>		<b>\$1,000.00</b>	<b>\$1,200.00</b>	<b>\$2,200.00</b>	<b>\$18,000.00</b>	<b>\$18,000.00</b>	<b>\$18,000.00</b>	<b>\$18,000.00</b>	<b>\$1,411.00</b>
<b>6 RECURSOS ESTATALES</b>									
1000	SERVICIOS PERSONALES	\$2,700,145.82	\$0.00	\$2,700,145.82	\$1,739,896.24	\$1,739,896.24	\$1,779,990.98	\$1,779,990.28	\$1,000,338.48
1100	REQUISICIONES AL PERSONAL DE CARACTER PERMANENTE	\$2,700,145.82	\$0.00	\$2,700,145.82	\$1,446,475.43	\$1,446,475.43	\$1,454,477.47	\$1,464,477.43	\$1,288,371.77
1110	Subsistemas de personal permanente	\$2,700,145.82	\$0.00	\$2,700,145.82	\$1,446,475.43	\$1,446,475.43	\$1,454,477.47	\$1,464,477.43	\$1,288,371.77
1120	Subsistemas de personal permanente	\$2,700,145.82	\$0.00	\$2,700,145.82	\$1,446,475.43	\$1,446,475.43	\$1,454,477.47	\$1,464,477.43	\$1,288,371.77
1200	REQUISICIONES ADICIONALES Y ESPECIALES	\$270,343.44	\$0.00	\$270,343.44	\$43,974.36	\$43,974.36	\$43,974.36	\$43,974.36	\$32,347.22
1210	Primer de vacaciones, indemnidad y prestaciones de fin de año	\$270,343.44	\$0.00	\$270,343.44	\$43,974.36	\$43,974.36	\$43,974.36	\$43,974.36	\$32,347.22
1220	Prestas de vacaciones, indemnidad y prestaciones de fin de año	\$270,343.44	\$0.00	\$270,343.44	\$43,974.36	\$43,974.36	\$43,974.36	\$43,974.36	\$32,347.22
1400	SUBSIDIOS SOCIAL	\$270,343.44	\$0.00	\$270,343.44	\$271,532.72	\$271,532.72	\$271,532.72	\$271,532.72	\$42,298.21
1410	Aportaciones de seguridad social	\$270,343.44	\$0.00	\$270,343.44	\$271,532.72	\$271,532.72	\$271,532.72	\$271,532.72	\$42,298.21
1411	Aportaciones de seguridad social	\$270,343.44	\$0.00	\$270,343.44	\$271,532.72	\$271,532.72	\$271,532.72	\$271,532.72	\$42,298.21
2000	SERVICIOS GENERALES	\$12,400.00	\$0.00	\$12,400.00	\$10,923.08	\$10,923.08	\$10,923.08	\$10,923.08	\$1,000.00
2010	OTROS SERVICIOS GENERALES	\$12,400.00	\$0.00	\$12,400.00	\$10,923.08	\$10,923.08	\$10,923.08	\$10,923.08	\$1,000.00
2011	Inquilinato, energía eléctrica y agua que se derivan de una relación de	\$12,400.00	\$0.00	\$12,400.00	\$10,923.08	\$10,923.08	\$10,923.08	\$10,923.08	\$1,000.00
2012	Inquilinato, energía eléctrica y agua que se derivan de una relación de	\$12,400.00	\$0.00	\$12,400.00	\$10,923.08	\$10,923.08	\$10,923.08	\$10,923.08	\$1,000.00
<b>RECURSOS ESTATALES</b>		<b>\$1,000.00</b>	<b>\$1,200.00</b>	<b>\$2,200.00</b>	<b>\$18,000.00</b>	<b>\$18,000.00</b>	<b>\$18,000.00</b>	<b>\$18,000.00</b>	<b>\$1,411.00</b>
<b>ADMINISTRACION</b>		<b>\$1,000.00</b>	<b>\$1,200.00</b>	<b>\$2,200.00</b>	<b>\$18,000.00</b>	<b>\$18,000.00</b>	<b>\$18,000.00</b>	<b>\$18,000.00</b>	<b>\$1,411.00</b>



MUSEO DEL FERROCARRIL  
SAN LUIS POTOSÍ

Estado Analítico del Ejercicio del Presupuesto de Egresos por Proyecto/Proceso - Fuente Financiamiento Del

Fecha y (Fiscal) 01/01/2024

Rep: rptEstadoAnalíticoPresupuestoEgresos\_Fin\_Fin

Año(s) del Ejercicio: 2024 a. 24

Código	Descripción	Egresos Aprobado Al		Anulaciones / (Reversales)	Egresos Modificados	Egresos Comprometido	Egresos Devengado	Egresos Ejercido	Egresos Pagado	Subejercicio
		31/12/2024	31/12/2024							
<b>03</b>	<b>ACTIVIDADES</b>									
<b>4</b>	<b>RECURSOS PROPIOS</b>									
2465	MA TERIA LES Y SUMINIS TRO	\$0.00	\$1,374.44		\$1,374.44	\$2,748.89	\$0,793.69	\$2,741.48	\$2,741.48	\$1,716.31
2466	RECURSOS Y ARTÍCULOS DE CONSTRUCCIÓN Y DE REPAR	\$0.00	\$1,374.44		\$1,374.44	\$2,748.89	\$2,743.26	\$2,741.48	\$2,741.48	\$1,188.88
2467	Alquiler de bienes y servicios	\$0.00	\$1,374.44		\$1,374.44	\$2,748.89	\$2,743.26	\$2,741.48	\$2,741.48	\$1,188.88
2468	Materia prima y mano de obra	\$0.00	\$1,374.44		\$1,374.44	\$2,748.89	\$2,743.26	\$2,741.48	\$2,741.48	\$1,188.88
2469	SERVICIOS GENERALES	\$10,348.16	\$1,374.44		\$11,722.60	\$1,698.74	\$1,698.74	\$1,698.74	\$1,698.74	\$1,698.74
2470	SERVICIOS OFICIALES	\$10,348.16	\$1,374.44		\$11,722.60	\$1,698.74	\$1,698.74	\$1,698.74	\$1,698.74	\$1,698.74
2471	Comidas de entretenimiento y social	\$103,796.00	\$1,347.25		\$105,143.25	\$20,327.25	\$20,327.25	\$20,327.25	\$20,327.25	\$10,963.16
2472	Comidas de entretenimiento y social	\$100,796.00	\$1,347.25		\$102,143.25	\$20,327.25	\$20,327.25	\$20,327.25	\$20,327.25	\$10,963.16
2440	Egresos varios	\$102,548.16	\$2,719.69		\$105,267.85	\$13,608.93	\$13,608.93	\$13,608.93	\$13,608.93	\$6,440.82
2411	Expendidos	\$103,048.16	\$2,719.69		\$105,767.85	\$13,608.93	\$13,608.93	\$13,608.93	\$13,608.93	\$6,440.82
	<b>RECURSOS PROPIOS</b>	\$13,392,448.16	\$1,698.88	\$0.00	\$13,394,147.04	\$13,394,147.04	\$13,394,147.04	\$13,394,147.04	\$13,394,147.04	\$13,394,147.04
	<b>ACTIVIDADES</b>	\$13,392,448.16	\$1,698.88	\$0.00	\$13,394,147.04	\$13,394,147.04	\$13,394,147.04	\$13,394,147.04	\$13,394,147.04	\$13,394,147.04

Total Final: \$13,392,448.16 / \$1,698.88 / \$0.00 / \$13,394,147.04 / \$13,394,147.04 / \$13,394,147.04 / \$13,394,147.04 / \$13,394,147.04 / \$13,394,147.04 / \$13,394,147.04

 LIC. JUAN MANUEL CALLEJOS BARRÓN  
DIRECTOR GENERAL

 LIC. MARCELO ERNESTO TOIVAR ZAMELLA  
DIRECTOR ADMINISTRATIVO

## **INFORMACIÓN PROGRAMÁTICA**





San Luis  
Potosí, México

**MUSEO DEL FERROCARRIL  
SAN LUIS POTOSÍ**  
Gasto por Categoría Programática  
Del 01/ene./2024 Al 31/jul./2024

Fecha: 01/ago/2024  
Hora de impresión: 09:48 p. m.

Programas	Concepto	Egresos					Subejercicio
		Aprobado	Asignaciones / (Reasignación)	Modificado	Derogado	Pagado	
		1	2	3=(1+2)	4	5	6=(3+4)

  
LIC. JULIANA ENCINA GALLAGOS BARRION  
DIRECTORA GENERAL


  
LIC. ANGELILLO ERUESTO TORRES ZANELLA  
DIRECTOR ADMINISTRATIVO






**NO APLICA**

\*Bajo protesta de decir verdad declaramos que los Estados Financieros y sus notas, son razonablemente correctos y son responsabilidad del Emisor\*

  
LIC. JUAN IDALIA GALLEGOS BARRÓN  
DIRECTORA GENERAL

  
LIC. MARCELO ERNESTO TOVARI ZANELLA  
DIRECTOR ADMINISTRATIVO

## A) NOTAS DE GESTIÓN ADMINISTRATIVA

### 1.-AUTORIZACIÓN E HISTORIA

En el año 2007 se publica en decreto de creación en el periódico oficial de Gobierno del estado, con fecha 9 de Octubre del 2002, se consignó la escritura número quince mil quinientos veintidós del tomo seiscientos ochenta y cinco que contiene el contrato de Donación Gratuita y Condicionada que realizó el organismo público descentralizado del gobierno federal denominado Ferrocarriles Nacionales de México a favor del Gobierno del Estado Libre y Soberano de San Luis Potosí del inmueble conocido como la "Nueva Estación", ubicado entre las calles de Av. Veinte de Noviembre, Chico Solís y Manuel José Othón, Zona Centro, en la ciudad de San Luis Potosí, S.L.P.

Que en virtud de que la donación es a título gratuito y de manera condicionada, el donatario se obliga a destinar el inmueble única y exclusivamente al establecimiento del Museo del Ferrocarril en esta ciudad en beneficio de la población del Estado;

Que, en base a las disposiciones legales y a las consideraciones antes mencionadas, tengo a bien emitir el siguiente:

**DECRETO ADMINISTRATIVO MEDIANTE EL CUAL SE CREA EL MUSEO DEL FERROCARRIL "JESÚS GARCÍA CORONA".**

#### TÍTULO PRIMERO CAPÍTULO I DISPOSICIONES GENERALES

**ARTÍCULO 1º** Se crea el Museo del Ferrocarril "Jesús García Corona", como un organismo público descentralizado del Poder Ejecutivo del Estado Libre y Soberano de San Luis Potosí, sectorizado a la Secretaría de Cultura, con personalidad jurídica y patrimonio propios, cuyo objeto será investigar, rescatar, recuperar, restaurar, conservar, resguardar, custodiar, exhibir, promover y difundir la herencia histórica, cultural, artística y tecnológica generada por los Ferrocarriles Mexicanos en territorio potosino, a lo largo de más de cien años.

En septiembre del 2016 se modifica y publica en el periódico oficial de Gobierno del Estado el **DECRETO ADMINISTRATIVO MEDIANTE EL CUAL SE MODIFICA LA FRACCIÓN V DEL ARTÍCULO 6º; Y SE REFORMA EL ARTÍCULO 10 DEL DIVERSO MEDIANTE EL CUAL SE CREÓ EL MUSEO DEL FERROCARRIL "JESÚS GARCÍA CORONA"**, PUBLICADO EN EL PERIÓDICO OFICIAL DEL ESTADO EL DÍA 18 DE DICIEMBRE DE 2007. Artículo Único. - Se modifica la fracción V del artículo 6º y se reforma el artículo 10 del decreto administrativo mediante el cual se creó el Museo del Ferrocarril "Jesús García Corona", para quedar como sigue:  
**ARTÍCULO 6º** ... I a IV., V. Tres vocales de la sociedad civil que cuenten con los conocimientos y el interés necesarios en lo relacionado a la historia y el desarrollo del ferrocarril, quienes serán invitados a participar por el Titular del Poder Ejecutivo y podrán permanecer en ese cargo hasta el periodo máximo que dure la administración pública estatal en turno. **ARTÍCULO 10.-** La Junta de Gobierno designará al director general del Museo, a propuesta del Titular del Ejecutivo del Estado, el cual podrá durar en su encargo durante el mismo tiempo que dure la administración pública estatal en turno, y podrá ser removido libremente por la Junta de Gobierno.

## 2.-PANORAMA ECONOMICO Y FINANCIERO

El Gobierno del Estado no ha ministrado con la entrega del 100% del recurso destinado al gasto operativo de acuerdo al presupuesto de egresos 2021 al 2024, sin embargo el Museo del Ferrocarril "José G. Mora", sigue cumpliendo con sus objetivos institucionales.

## 3.-ORGANIZACIÓN Y OBJETO SOCIAL

Se informa sobre:

a) Objeto Social: Es investigar, rescatar, recuperar, restaurar, conservar, resguardar, custodiar, exhibir, promover y difundir la herencia histórica, cultural, artística y tecnológica generada por los Ferrocarriles Mexicanos en territorio potosino.

b) Principal Actividad: Difusión de la Cultura Ferroviaria.

c) Ejercicio Fiscal: 2024

d) Régimen Jurídico: Título III de la Ley de impuestos Sobre la Renta de Personas Morales con Fines no Lucrativos.

e) Consideraciones Fiscales del Ente: Las contribuciones que estamos obligados a pagar son: ISR RETENCIONES POR SALARIOS, SEGURO SOCIAL, RCV INFONAVIT, IMPUESTO SOBRE NÓMINA Y RETENCIONES DE ISR POR HONORARIOS A SI COMO RETENCIONES DE IVA.

f) Estructura Orgánica:



g) Fideicomisos, mandatos y análogos de los cuales es fideicomitente o fideicomisario. Manifestando no tener Fideicomisos ni mandatos.

#### 4.- BASES DE PREPARACION DE LOS ESTADOS FINANCIEROS.

Se informará sobre:

Los presentes estados financieros se han preparado utilizando reglas y criterios contables gubernamentales autorizados por la secretaria de finanzas, los cuales, en lo general, son coincidentes con las normas de Información financiera mexicana, excepto por dichas reglas y criterios no requieren el conocimiento de los efectos de inflación en la información ni observan lo relativo a la normatividad aplicable a las entidades con propósito no lucrativos. En lo general, estos criterios y reglas se apartan de los principios de contabilidad generalmente en los aspectos básicos siguientes:

El 1 de enero del 2006 entró en vigor el esquema Básico de las Normas de información financiera, emitidas por el Consejo Mexicano para la Investigación y Desarrollo de Normas de Información Financiera, A.C. (CINIF) quien, a partir del 1 de junio de 2004, se le informa la facultad para emisión de dichas normas, con el inicio de la aplicación de este nuevo esquema, no se modifica la estructura financiera del museo ni sus políticas y criterios de registro contable.

Los Estados Financieros de los que forman parte estas notas han sido formulados sobre la base de valores históricos; es decir, que no se alinean a los lineamientos del Boletín B-10 emitidos por la Comisión de Principios de Contabilidad del Instituto de Contadores Públicos A.C., denominado "Reconocimiento de los Efectos de la Inflación en la Información Financiera", En virtud de lo anterior, las cifras contenidas en dichos estados financieros no son comparables con los periodos anteriores por estar expresados estos en pesos de poder adquisitivo diferente. Se ha observado la normatividad emitida por el CONAC y las disposiciones aplicadas.

#### 5.- POLITICAS DE CONTABILIDAD SIGNIFICATIVA.

No tiene afectación inflacionaria a los Estados Financieros por no disponer la reglamentación correspondiente.

#### 6.- POSICION EN MONEDA EXTRANJERA Y PROTECCION POR RIESGO CAMBIARIO

El Museo del Ferrocarril "Jesus García Corona", no realiza operaciones de ningún tipo en moneda extranjera.

#### 7.- REPORTE ANALITICO DEL ACTIVO.

Al momento se está preparando la información para registrar los bienes que constituyen el patrimonio, de ahí determinaran la vida útil de los bienes muebles, así como los porcentajes de depreciación, deterioro o amortización.

#### 8.- FIDEICOMISOS, MANDATOS Y ANALOGOS.

Manifestamos no tener Fideicomisos ni mandatos.

#### 9.- REPORTE DE LA RECAUDACION:

Subsidio Estatal \$1,994,194.73 Ejercicio 2024 del 01 de enero al 31 de julio 2024.

Ingresos Propios \$513,161.72 Ejercicio 2024 del 01 de enero al 31 de julio 2024.

#### 10.- INFORMACION SOBRE LA DEUDA Y EL REPORTE ANALITICO DE LA DEUDA.

La cantidad que tenemos registrada en el Reporte Analítico de la Deuda, se integra por Pasivos generados por la misma actividad del Museo del Ferrocarril "Jesús García Corona", de tal forma que no es deuda contraída por ningún instrumento financiero o gubernamental.

#### 11.- CALIFICACIONES OTORGADAS.

El Museo del Ferrocarril "Jesús García Corona", no está autorizado para contraer Deuda, por este motivo no hemos sido sometido a calificación crediticia alguna.

#### 12.- PROCESO DE MEJORA.

- Solicitudes Presupuestales por partida
- Autorizaciones presupuestales por partida
- Comprobaciones del gasto
- Requisiciones de compra
- Cotizaciones
- Firmas de responsables
- Pagos

#### 13.- INFORMACION POR SEGMENTOS.

Grado de avance en el proceso de armonización contable: para el registro de operaciones, se verifica que la información que se genere en el sistema de contabilidad gubernamental tenga las características y el contenido de los principales informes de rendición de cuentas. A sí mismo, el objetivo, es fortalecer la transparencia y la rendición de cuentas, obteniendo con esto un mayor control y seguridad de la información generada en las actividades propias, para garantizar el proceso de armonización contable.

Se cuenta con el apartado de estados financieros en nuestra página, en el cual se estará subiendo la información de la normatividad emitida por el CONAC.

El manual de contabilidad y clasificadores presupuestarios se está trabajando.

#### 14.- EVENTOS POSTERIORES AL CIERRE.

En el mes de diciembre 2022 se modificó el resultado del ejercicio 2021 por error detectado en el gasto.

En el mes de diciembre 2023 se modificó el resultado del ejercicio 2022, registrando cuotas de recuperación por un monto de \$235,655.00, quedando pendiente el depósito.



**15.-PARTES RELACIONADAS**

No existen partes relacionadas que puedan ejercer influencia significativa sobre la toma de decisiones financieras y operativas.

**B) NOTAS DE DESGLOCE**

**I)NOTAS AL ESTADO DE ACTIVIDADES**

**INGRESOS Y OTROS BENEFICIOS:**

La cuenta de DERECHOS, PARTICIPACIONES Y APORTACIONES en cantidad de \$513,161.72 corresponde a la captación de los ingresos propios del Museo del Ferrocarril "Jesús García Corona", y la cantidad de \$1,994,194.73 corresponde a ingresos por SUBSIDIOS Y SUBVENCIONES ESTATALES, para el desarrollo de actividades al 31 de Julio del 2024.

**GASTOS Y OTRAS PERDIDAS:**

La suma del importe del Gasto por Servicios Personales, Materiales y Suministros y Servicios Generales necesarios para el funcionamiento del Museo del Ferrocarril "Jesús García Corona", ejercido con presupuesto estatal y de ingresos propios, siendo el monto de \$2,507,356.45 para gastos del capítulo 1000 para empleados del Museo del Ferrocarril "Jesús García Corona", el monto de \$1,779,986.35

**II)NOTAS AL ESTADO DE SITUACION FINANCIERA**

**ACTIVO**

**EFFECTIVOS Y EQUIVALENTES**

1. Esta cuenta está integrada por Efectivo correspondiente a los fondos revolventes asignados al Museo del Ferrocarril "Jesús García Corona", bancos e inversiones, como a continuación se detalla:

A continuación, se relacionan las cuentas que integran el rubro de efectivo y equivalentes:

Concepto	2024
BANCOS/TESORERIA	\$61,815.11
INVERSIONES TEMPORALES (HASTA 3 MESES)	\$ .00
Suma	\$61,815.11

El saldo cuentas bancarias se integra por, RECURSOS ESTATALES E INGRESOS PROPIOS

A la fecha no tenemos ningún recurso destinado para inversiones financieras

**EFFECTIVO**

Solo fondo fijo para los gastos menores que se van representando en el mes.

Concepto	IMPORTE
FONDO REVOLVENTE CAJA CHICA	\$5,000.00
Suma	\$5,000.00

### BANCOS/TESORERIA

Representa el monto de efectivo disponible propiedad del Museo del Ferrocarril "Jesús García Corona" en instituciones bancarias, su importe se integra por:

Concepto	IMPORTE
BANORTE CTA: 00619920041	\$0.00
BANORTE CTA: 00292214455	\$1,003.30
BANORTE CTA: 00336552248	\$445.12
BANORTE CTA: 01014565679	\$47,187.50
BANORTE CTA: 01051040044	\$12,578.03
<b>Suma</b>	<b>\$61,815.11</b>

### DERECHOS A RECIBIR EFECTIVO Y EQUIVALENTES Y BIENES O SERVICIOS

2.-Las cuentas por cobrar están integradas de la siguiente forma:

Concepto	2024
CUENTAS POR COBRAR A CORTO PLAZO	\$ 00
DEUDORES DIVERSOS POR COBRAR A CORTO PLAZO	\$432,868.47
<b>Suma</b>	<b>\$432,868.47</b>

Las cuentas por Cobrar y Deudores Diversos por cobrar se integran por:

Concepto	2024
CUENTAS POR COBRAR A CORTO PLAZO	\$ 00
DEUDORES DIVERSOS POR COBRAR A CORTO PLAZO:	
MUSEO DEL FERROCARRIL "JESUS GARCIA CORONA"	\$2,062.58
TESORERIA DE LA FEDERACIÓN	\$4,325.00
MARCELO ERNESTO TOVAR ZANELLA	\$404,636.09
ANA KAREN MONTANTE MIRELES	\$20,300.00
JUANA IDALIA GALLEGOS BARRON	\$664.80
<b>Suma</b>	<b>\$432,868.47</b>



MUSEO DEL FERROCARRIL  
 con las 30000

El saldo de \$2,962.58 corresponde a ejercicios anteriores

El saldo de \$4,325.00 corresponde a ejercicios anteriores

El saldo de \$404,636.09 corresponde a ingresos propios por taquilla quedando pendiente el depósito, de los cuales \$132,898.00 corresponden al ejercicio 2022 y \$256,260.27 corresponden al ejercicio 2023, y gastos pendientes de comprobar la cantidad de \$15,000.00

El saldo de \$20,300 corresponde al ejercicio 2023

El saldo de \$664.8 corresponde al ejercicio actual pendiente de comprobar.

3.-A LA FECHA NO TENEMOS OTROS DERECHOS A RECIBIR EFECTIVOS Y EQUIVALENTES, BIENES Y SERVICIOS A CORTO PLAZO

A LA FECHA NO TENEMOS ANTICIPO A PROVEEDORES POR ADQUISICION DE BIENES Y PRESTACION DE SERVICIOS A CORTO PLAZO

4.-INVENTARIOS

Hasta el momento no realizamos ningún proceso de transformación y/o elaboración de bienes

5.-HASTA EL MOMENTO NO CONTAMOS CON ALMACEN

INVERSIONES FINANCIERAS

6.- Hasta el momento no se tiene ningún recurso destinado para fideicomisos

7.-Hasta el momento no se tiene ningún recurso destinado para inversiones financieras

BIENES MUEBLES, INMUEBLES E INTANGIBLES

8.- Los bienes Muebles se registran a precio de adquisición

Hasta el momento el Museo del Ferrocarril "Jesús García Corona" no cuenta con bienes inmuebles

BIENES MUEBLES:

Concepto	2024	2023
MOBILIARIO Y EQUIPO DE ADMINISTRACIÓN	\$ 270,445.35	\$ 263,337.35
MOBILIARIO Y EQUIPO EDUCACIONAL Y RECREATIVO	\$ 165,435.07	\$ 155,435.07
VEHICULOS Y EQUIPO DE TRANSPORTE	\$ 00	\$ 00
MAQUINARIA, OTROS EQUIPOS Y HERRAMIENTAS	\$ 56,810.53	\$ 56,810.53
<b>Total BIENES MUEBLES</b>	<b>488,690.95</b>	<b>475,582.95</b>

9.-INTANGIBLES:

Concepto	2024	2023
SOFTWARE	\$ 23,788.00	\$ 20,888.00
LICENCIAS	\$ 00	\$ 00
<b>Total ACTIVOS INTANGIBLES</b>	<b>\$23,788.00</b>	<b>\$20,888.00</b>



#### BIENES INMUEBLES, INFRAESTRUCTURA Y CONSTRUCCIONES EN PROCESO

Hasta el momento El Museo del Ferrocarril "Jesús García Corona" no cuenta con bienes inmuebles, infraestructura y construcción en procesos.

#### ESTIMACION Y DETERIOROS

10.- En el Museo del Ferrocarril "Jesús García Corona" no se registran estimaciones ni deterioros a la fecha ya que no tenemos cuentas por cobrar

#### OTROS ACTIVOS

11.- El Museo del Ferrocarril "Jesús García Corona", actualmente no cuenta con otros activos

#### PASIVO

Concepto	2024
PASIVO CIRCULANTE	\$48,593.31
PASIVO NO CIRCULANTE	\$ .00
<b>Suma</b>	<b>\$48,593.31</b>

#### PASIVO CIRCULANTE

Destacan entre las principales partidas del Pasivo Circulante las siguientes:

Concepto	2024
SERVICIOS PERSONALES POR PAGAR A CORTO PLAZO	\$ 6,339.20 <sup>1</sup>
SEGURIDAD SOCIAL	\$ .00 <sup>2</sup>
RETENCIONES Y CONTRIBUCIONES POR PAGAR A CORTO PLAZO	\$30,075.97 <sup>3</sup>
INGRESOS POR CLASIFICAR	\$ .00 <sup>4</sup>
PROVEEDORES POR PAGAR A CORTO PLAZO	-\$3,035.15 <sup>5</sup>
OTRAS CUENTAS POR PAGAR A CORTO PLAZO	\$15,213.29 <sup>6</sup>
<b>Suma</b>	<b>\$48,593.31</b>

<sup>1</sup>Remuneración al personal Ejerc. Ant \$6,339.20

<sup>2</sup>Retenciones de ISR ejer ant \$292.17 ejer actual \$24573.00

<sup>3</sup>Retenciones de ISR Honorarios ejer ant -\$23.33

<sup>4</sup>Retenciones IMSS \$13,598.5

<sup>5</sup>Retenciones IVA \$1.42

<sup>6</sup>Retenciones ISR Régimen Simplificado de Confianza \$19.69

<sup>7</sup>Impuesto sobre nómina depositado por error el cual se pidió el reintegro del mismo -\$8,093.31 del Ejercicio anterior.

<sup>8</sup>Ferretería el antiguo Correo SA de CV, de ejer ant -\$16.03

<sup>9</sup>Seguridad Privada de Mexquitic ejer ant \$141.66

- <sup>6</sup> Distribuidora Arca Continental s de RL de CV \$51.00
- <sup>7</sup> Soluciones Corporativas Potosinas de ejerc ant -\$2000.03
- <sup>8</sup> Edith Vianney Guerra Palau de ejerc actual \$3,135.2 pend de comprobar
- <sup>9</sup> Federico Roberto Guzmán Murgu de Ejer ant -\$80.00
- <sup>10</sup> Corporación de investigación y Administración S ejerc ant \$8,875.00
- <sup>11</sup> Gerardo Enrique diaz sagahón -\$3,480.00
- <sup>12</sup> Rosa Adriana Arriaga Guerrero ejer act \$ 36
- <sup>13</sup> Proveedores de servicios en tecnología inteligente SA de CV Ejer ant -\$11.60
- <sup>14</sup> Luis Fernando Lucio Peña eje actual \$3,368.00
- <sup>15</sup> Fonacot (Crédito personal) ejer ant \$2,854.44-ejer actual \$7,228.69
- <sup>16</sup> Javier Acosta Esquivel de ejerc ant \$251.00 Ana Nafarari Sánchez García ejer ant \$5.98

### III) NOTAS AL ESTADO DE VARIACION EN LA HACIENDA PUBLICA

1.- La Hacienda Pública o Patrimonio Contribuido no ha sufrido cambios a la fecha

### IV) NOTAS AL ESTADO DE FLUJOS DE EFECTIVO

#### EFECTIVOS EQUIVALENTES

Concepto	2024
EFECTIVO	\$ 0.00
BANCO/ TESORERIA	\$ 41,215.11
EFECTIVO Y EQUIVALENTES	\$ 41,215.11

### V) CONCILIACION ENTRE LOS INGRESOS PRESUPUESTARIOS Y CONTABLES, ASI COMO ENTRE LOS EGRESOS PRESUPUESTARIOS Y LAS GASTOS CONTABLES



**C) NOTAS DE MEMORIA (CUENTAS DE ORDEN)**

**Cuentas de orden Contables y Presupuestarias**

**Contables:** Los Movimientos que se reflejan son el resultado de la operación diaria

**Bienes Muebles e Inmuebles en Comodato:** Manifestando que no tenemos artículos en contrato "comodato" a la fecha de empresas y dependencias gubernamentales de San Luis Potosí.

**Presupuestarias:**

Cuentas de Orden Presupuestarias de Ingresos	
Concepto	2024
Ley de Ingresos Estimada	\$ 6,297,102.94
Ley de Ingresos por Ejecutar	\$ 2,789,838.40
Modificaciones a la Ley de Ingresos Estimada	\$ 00
Ley de Ingresos Devengada	\$ 00
Ley de Ingresos Recaudada	\$ 00
Cuentas de Orden Presupuestarias de Egresos	
Concepto	2024
Presupuesto de Egresos Aprobado	\$ 5,297,102.94
Presupuesto de Egresos por Ejercer	\$ 2,777,292.40
Modificaciones al Presupuesto de Egresos Aprobado	\$ 00
Presupuesto de Egresos Comprometido	\$ 00
Presupuesto de Egresos Devengado	\$ 00
Presupuesto de Egresos Ejercido	\$ 00
Presupuesto de Egresos Pagado	\$ 00

"Bajo protesta de decir verdad declaramos que los Estados Financieros y sus notas, son responsablemente correctos y son responsabilidad del emisor"

ELABORA

  
Florangely García Hernández

AUTORIZO

  
Lic. Juana María Gallegos Barrón

SUPERVISO

  
Lic. Marcelo Ernesto Tovar Zanella