



# RELLENO SANITARIO INTERMUNICIPAL

## INFORME CORRESPONDIENTE DEL 01 AL 31 DE MARZO DEL 2024 ACTIVIDADES MÁS RELEVANTES EN EL RELLENO SANITARIO INTERMUNICIPAL

**EJE DEL PLAN DE DESARROLLO 3- Economía sustentable para Matehuala.**

### TIPO DE SERVICIO QUE BRINDA LA DIRECCION

La recepción, tratado y disposición final de los residuos sólidos urbanos no peligrosos.

### OBJETIVO INSTITUCIONAL DE LA DIRECCION

"Gestionar adecuadamente los residuos sólidos urbanos para generar un medio ambiente sano y adecuado para los ciudadanos del Municipio de Matehuala. Cubrir las necesidades del departamento para lograr el buen funcionamiento con calidad y mejora en el manejo de los residuos sólidos. Acatar las normas que rigen la protección del medio ambiente.


Establecer los requisitos de operación y mantenimiento. Cumplir con el reglamento interno del relleno. A los pepenadores concientizarlos para que cumplan con el reglamento establecido."

### META GENERAL COMO DIRECCION

Lograr al 100% las prioridades, objetivos y estrategias con recursos al alcance de la administración. Contribuir a un medio ambiente limpio y seguro, evitando enfermedades y protegiendo la salud mediante el manejo adecuado y total de los residuos sólidos urbanos dentro del Relleno Sanitario.

DIARIAMENTE, DURANTE EL MES, SE RECIBEN LOS RESIDUOS SÓLIDOS DOMICILIARIOS RECOLECTADOS POR LA DIRECCION DE SERVICIOS PUBLICOS MUNICIPALES, ASI COMO, EN ALGUNOS CASOS POR PARTICULARES Y/O EMPRESAS QUE DEPOSITAN DIRECTAMENTE EN EL RELLENO SANITARIO INTERMUNICIPAL. LAS ACTIVIDADES QUE SE REALIZAN DIARIAMENTE SON:


## **ACTIVIDADES EN EL AREA DE BÁSCULA**



### **(PESAJE DE VEHICULOS)**

SE REALIZA EL PESAJE EN LA BÁSCULA A TODOS LOS VEHICULOS QUE INGRESAN A DEPOSITAR LOS RESIDUOS SOLIDOS EN EL RELLENO SANITARIO (PESAJE ENTRADA Y SALIDA DEL VEHICULO PARA REGISTRAR EL PESO NETO DE RESIDUOS SOLIDOS QUE INGRESAN AL RELLENO SANITARIO) Y SE DA LIMPIEZA AL AREA.


### **EN EL AREA DE DEPÓSITO DE BASURA: (JAULA)**



**SE DEPOSITAN LOS RESIDUOS DE DESECHOS SOLIDOS (BASURA)**

### TRABAJOS DE PEPENA

DIARIAMENTE, EN ESTA AREA ES DONDE SE DEPOSITAN LOS RESIDUOS SOLIDOS POR PARTE DE SERVICIOS PUBLICOS MUNICIPALES, ASI COMO PARTICULARES Y EMPRESAS; UNA VEZ QUE SON DEPOSITADOS LOS RESIDUOS EN ESTA AREA, LOS PEPENADORES REALIZAN LA SELECCION (PLASTICOS, PET, ALUMINIO, ETC).



### TRABAJOS DE ABUNDAMIENTO Y CARGA DE DESECHOS SOLIDOS




DURANTE TODO EL MES, CADA DIA SE REALIZAN LOS TRABAJOS DE ABUNDAMIENTO DE RESIDUOS; ESTOS TRABAJOS SE REALIZAN DIARIAMENTE. DICHS TRABAJOS LOS REALIZAN LOS OPERADORES DE MAQUINARIA Y CONSISTEN EN ABUNDAR LOS RESIDUOS SOLIDOS CON LA MAQUINA RETROEXCAVADORA Y/O CARGADOR; UNA VEZ QUE SE TIENEN ABUNDADOS LOS DESECHO SE CARGAN EN LOS CAMIONES DE VOLTEO PARA QUE LOS CHOFERES DE

LOS MISMOS LOS DEPOSITEN EN SU DESTINO FINAL QUE ES EL AREA DE COMPACTACION.

## **EN EL AREA DE COMPACTACION:**

### **TRABAJOS DE COMPACTACION**



DIARIAMENTE, EN ESTA AREA SE REALIZAN LAS ACTIVIDADES DE COMPACTACION DE LOS RESIDUOS SOLIDOS LOS CUALES SON REALIZADOS POR EL OPERADOR DE LA MAQUINA BULLDOZER; EL TRABAJO QUE SE REALIZA ES EL EXTENDIDO DE LOS RESIDUOS SOLIDOS, LOS CUALES SE CUBREN CON TIERRA Y SE COMPACTAN SIENDO SU DESTINO FINAL.

### **DURANTE EL MES SE REALIZARON DIFERENTES ACTIVIDADES LAS CUALES SE DETALLAN A CONTINUACION:**

PERSONAL DE OFICINA. -TRABAJOS ADMINISTRATIVOS Y LIMPIEZA DE OFICINA.

PERSONAL EN GENERAL- REALIZAN:

\*LIMPIEZA Y MANTENIMIENTO EN LAS AREAS PERIMETRALES DENTRO Y FUERA DEL RELLENO SANITARIO.







\*TRABAJOS CON CISTERNA RIEGO Y LIMPIEZA DE MAQUINAS PARA TRATADO DE LOS RESIDUOS.



\*SE LE INSTALARON NEUMATICOS NUEVOS AL CAMION DE VOLTEO PERTENECIENTE AL RESAIM.





RELLENO SANITARIO INTERMUNICIPAL



**INFORME MENSUAL DE PESAJE TOTAL DE RESIDUOS SÓLIDOS DEL MUNICIPIO DE MATEHUALA, S.L.P.**  
**MARZO 2024**

DIA	PESO/SPM	PESO/EMPRESAS, PARTICULA RES Y OTROS	PESO/TOTAL KGS.	COMPRADORES	PEPENADORES	PESO/TOTAL KGS.
1	82,765	980	83,745	830	730	1,560
2	57,715	205	57,920	2,030	2,735	4,765
3	3,520	0	3,520	0	0	0
4	87,685	1,690	89,375	1,750	1,850	3,600
5	78,810	450	79,260	1,520	1,405	2,925
6	94,085	0	94,085	1,890	2,300	4,190
7	63,915	965	64,880	0	1,720	1,720
8	82,520	3,140	85,660	550	1,570	2,120
9	62,905	0	62,905	2,390	1,530	3,920
10	8,175	700	8,875	0	0	0
11	111,780	1,485	113,265	3,475	1,565	5,040
12	88,770	105	88,875	1,900	1,715	3,615
13	77,705	600	78,305	2,060	3,010	5,070
14	71,130	1,155	72,285	0	1,925	1,925
15	75,795	815	76,610	1,750	1,440	3,190
16	65,820	640	66,460	3,780	3,365	7,145
17	9,000	600	9,600	0	0	0
18	85,515	660	86,175	0	970	970
19	81,775	1,225	83,000	2,810	1,615	4,425
20	95,080	3,820	98,900	2,275	1,810	4,085
21	64,510	220	64,730	2220	1,130	3,350
22	101,460	150	101,610	2100	1,990	4,090
23	81,940	0	81,940	1735	1,910	3,645
24	12,480	455	12,935	0	0	0
25	101,625	1,240	102,865	0	1,260	1,260
26	91,770	1,985	93,755	1990	1,520	3,510
27	69,860	3,615	73,475	2150	1,600	3,750
28	79,920	0	79,920	2200	1,735	3,935
29	39,865	0	39,865			0
30	62,835	1,310	64,145	2,150	3,320	5,470
31	13,610	170	13,780	0	0	0
<b>TOTAL</b>	<b>2,104,340</b>	<b>28,380</b>	<b>2,132,720</b>	<b>43,555</b>	<b>45,720</b>	<b>89,275</b>
	<b>2104.34</b>	<b>28.38</b>	<b>2132.72</b>	<b>43.555</b>	<b>45.72</b>	<b>89.275</b>

SERVICIOS PUBLICOS MUNICIPALES	2,104,340			
ARTICULARES / EMPRESAS / OTROS	28,380	PESAJE MENSUAL	2,132,720	KGS.
TOTAL	2,132,720	PEPENA Y COMPRA	89,275	KGS.
PROMEDIO TONELADAS DIARIAS	68,797.42	TOTAL COMPACTADO	2,043,445	KGS.