



No. SF/DCGUB/325/2024
San Luis Potosí, S.L.P
Julio 15 de 2024

DIPUTADO ROBERTO ULISES MENDOZA PADRÓN
PRESIDENTE DE LA DIRECTIVA DEL H. CONGRESO DEL ESTADO
PRESENTE.

Atendiendo las instrucciones del C. Gobernador Constitucional del Estado Lic. José Ricardo Gallardo Cardona, y en apego a lo dispuesto en el Artículo 53 de la Constitución Política del Estado de San Luis Potosí, por su conducto hacemos llegar a este Honorable Congreso, el Informe Financiero del Poder Ejecutivo del Estado correspondiente al Segundo Trimestre del Ejercicio 2024.

Reiteramos a usted las seguridades de nuestro respeto y consideración.



ATENTAMENTE

[Handwritten Signature]
C.P. OMAR VALADEZ MACÍAS
SECRETARIO DE FINANZAS




"2024, Año del Bicentenario del Congreso Constituyente del Estado de San Luis Potosí"




FINANZAS

SECRETARÍA DE FINANZAS



SEGUNDO
INFORME TRIMESTRAL
2024





ÍNDICE

SEGUNDO INFORME TRIMESTRAL 2024



FINANZAS

SECRETARÍA DE FINANZAS



I.	Información Contable	5
	a) Estado de Actividades	6
	b) Estado de Situación Financiera	8
	c) Estado de Variación en la Hacienda Pública	10
	d) Estado de Cambios en la Situación Financiera	11
	e) Estado de Flujo de Efectivo	12
	f) Estado Analítico del Activo	14
	g) Estado Analítico de la Deuda y otros Pasivos	15
	h) Notas a los Estados Financieros	17
II.	Información Presupuestaria	53
	a) Estado Analítico de Ingresos	54
	b) Estado Analítico del ejercicio presupuesto de Egresos por objeto de gasto (capítulo y concepto)	56
	c) Estado Analítico del ejercicio presupuesto de Egresos en clasificación económica (por tipo de gasto)	58
	d) Estado Analítico del ejercicio presupuesto de Egresos por clasificación administrativa (dependencia)	59
	e) Estado Analítico del ejercicio presupuesto de Egresos por clasificación administrativa (poder)	60
	f) Estado Analítico del ejercicio presupuesto de Egresos por clasificación administrativa (organismos descentralizados y fideicomisos)	61
	g) Estado Analítico del ejercicio presupuesto de Egresos por clasificación funcional (finalidad y función)	62
	h) Estado Analítico del ejercicio presupuesto de Egresos Clasificación por Eje y Sector de Desarrollo	69
	i) Estado Analítico del ejercicio presupuesto de Egresos Clasificación Programática	70





III.	Deuda Pública	72
	a) Clasificación por Objeto del Gasto (Capítulo y Concepto)	73
	b) Endeudamiento Neto	74
	c) Intereses de la Deuda	75
IV.	Anexo	76
	a) Relación de Cuentas Bancarias productivas específicas	77
	b) Relación Bienes Muebles	79
	c) Relación Bienes Inmuebles	85
	d) Gasto Federalizado y Reintegros	131
	e) Relación de Esquemas Bursátiles y de Coberturas Financieras	135
V.	Formatos LDF	136
	a) 1. Estado de Situación Financiera Detallado - LDF	137
	b) 2. Informe Analítico de la Deuda Pública y Otros Pasivos – LDF	141
	c) 3. Informe Analítico de Obligaciones Diferentes de Financiamientos - LDF	143
	d) 4. Balance Presupuestario - LDF	144
	e) 5. Estado Analítico de Ingresos Detallado - LDF	146
	f) 6a. Estado Analítico del Ejercicio del Presupuesto de Egresos Detallado – LDF (Clasificación por Objeto del Gasto)	149
	g) 6b. Estado Analítico del Ejercicio del Presupuesto de Egresos Detallado – LDF (Clasificación Administrativa)	156
	h) 6c. Estado Analítico del Ejercicio del Presupuesto de Egresos Detallado – LDF (Clasificación Funcional)	165
	i) 6d. Estado Analítico del Ejercicio del Presupuesto de Egresos Detallado – LDF (Clasificación de Servicios Personales por Categoría)	179

1. INFORMACIÓN CONTABLE

SEGUNDO INFORME TRIMESTRAL 2024





GOBIERNO DEL ESTADO DE SAN LUIS POTOSÍ
 Estado de Actividades
 Poder Ejecutivo
 Del 1o. de Enero al 30 de Junio del 2024 y 2023
 (Cifras en Pesos)

CONCEPTO	2024	2023	CONCEPTO	2024	2023
INGRESOS Y OTROS BENEFICIOS			GASTOS Y OTRAS PÉRDIDAS		
Ingresos de la Gestión	3,288,398,041	2,830,013,064	Gastos de Funcionamiento	3,789,441,545	3,727,174,723
Impuestos	1,820,248,220	1,695,661,450	Servicios Personales	3,606,696,142	3,484,363,643
Cuotas y Aportaciones de Seguridad Social	0	0	Materiales y Suministros	39,951,148	24,083,239
Contribuciones de Mejoras	0	0	Servicios Generales	142,794,255	218,727,841
Derechos	1,278,157,257	1,063,333,380			
Productos	174,970,256	52,025,520			
Aprovechamientos	15,022,308	18,992,714	Transferencia, Asignaciones, Subsidios y Otras Ayudas	16,131,150,406	14,441,202,793
Ingresos por Venta de Bienes y Prestación de Servicios	0	0	Transferencias Internas y Asignaciones al Sector Público	16,072,188,691	14,417,574,368
			Transferencias al Resto del Sector Público	32,571,981	19,129,231
Participaciones, Aportaciones, Convenios, Incentivos Derivados de la Colaboración Fiscal y Fondos distintos de Aportaciones, Transferencias, Asignaciones, Subsidios y Subvenciones, Pensiones y Jubilaciones	30,873,467,936	27,207,826,705	Subsidios y Subvenciones	544,109	1,139,131
Participaciones, Aportaciones, Convenios, Incentivos Derivados de la Colaboración Fiscal y Fondos distintos de Aportaciones	27,569,439,455	24,773,919,757	Ayudas Sociales	25,845,625	3,360,063
Transferencias, Asignaciones, Subsidios y Subvenciones, Pensiones y Jubilaciones	3,304,028,481	2,433,906,948	Pensiones y Jubilaciones	0	0
			Transferencias a Fideicomisos, Mandatos y Contratos Análogos	0	0
			Transferencias a la Seguridad Social	0	0
			Donativos	0	0
Otros Ingresos y Beneficios	42,089,498	-5,836,198	Transferencias al Exterior	0	0
Ingresos Financieros	0	0			
Incremento por Variación de Inventarios	0	0	Participaciones y Aportaciones	5,417,613,533	5,787,246,278
Disminución del Exceso de Estimaciones por Pérdida o Deterioro u Obsolescencia	0	0	Participaciones	2,941,681,613	2,857,581,639
Disminución del Exceso de Provisiones	0	0	Aportaciones	2,475,931,920	2,929,664,639
Otros Ingresos y Beneficios Varios	42,089,498	-5,836,198	Convenios	0	0
Total de Ingresos y Otros Beneficios	34,203,955,475	30,032,003,571			

CONTINÚA...



GOBIERNO DEL ESTADO DE SAN LUIS POTOSÍ
 Estado de Actividades
 Poder Ejecutivo
 Del 1o. de Enero al 30 de Junio del 2024 y 2023
 (Cifras en Pesos)

CONCEPTO	2024	2023	CONCEPTO	2024	2023
INGRESOS Y OTROS BENEFICIOS			GASTOS Y OTRAS PÉRDIDAS		
			Intereses, Comisiones y Otros Gastos de la Deuda Pública	226,313,973	295,885,407
			Intereses de la Deuda Pública	225,146,993	294,116,438
			Comisiones de la Deuda Pública	0	0
			Gastos de la Deuda Pública	1,166,980	1,768,969
			Costo por Coberturas	0	0
			Apoyos Financieros	0	0
			Otros Gastos y Pérdidas Extraordinarias	549,946,605	529,558,661
			Estimaciones, Depreciaciones, Deterioros, Obsolescencia y Amortizaciones	549,946,605	529,558,661
			Provisiones	0	0
			Disminución de Inventarios	0	0
			Aumento por Insuficiencia de Provisiones	0	0
			Otros gastos	0	0
			Inversión Pública	4,370,401,739	1,478,732,570
			Inversión Pública no Capitalizable	4,370,401,739	1,478,732,570
			Total de Gastos y Otras Pérdidas	30,484,867,801	26,259,800,432
			Resultados del Ejercicio (Ahorro/Desahorro)	3,719,087,674	3,772,203,139

Bajo protesta de decir verdad declaramos que los Estados Financieros y sus notas, son razonablemente correctos y son responsabilidad del emisor


C.P. Omar Valadez Macías
 Secretario de Finanzas


C.P. Lennys Beatriz Flores Díaz
 Encargada de la Dirección de Contabilidad Gubernamental



GOBIERNO DEL ESTADO DE SAN LUIS POTOSÍ
 Estado de Situación Financiera
 Poder Ejecutivo
 Al 30 de Junio del 2024 y 2023
 (Cifras en Pesos)

CONCEPTO	2024	2023	CONCEPTO	2024	2023
ACTIVO			PASIVO		
Activo Circulante			Pasivo Circulante		
Efectivo y Equivalentes (Nota 3)	4,464,190,772	2,410,918,732	Cuentas por Pagar a Corto Plazo	6,726,240,060	4,112,986,706
Derechos a Recibir Efectivo o Equivalentes (Nota 4)	627,794,093	3,238,713,833	Documentos por Pagar a Corto Plazo	2,206,820,190	728,011,364
Derechos a Recibir Bienes o Servicios	0	0	Porción a Corto Plazo de la Deuda Pública a Largo Plazo	106,157,650	-11,394,122
Inventarios	0	0	Títulos y Valores a Corto Plazo	0	0
Almacenes	0	0	Pasivos Diferidos a Corto Plazo	0	0
Estimación por Pérdida o Deterioro de Activos Circulantes	0	0	Fondos y Bienes de Terceros en Garantía y/o Administración a Corto Plazo	0	0
Otros Activos Circulantes	0	0	Provisiones a Corto Plazo	47,622,372	47,587,371
Total de Activos Circulantes	5,091,984,865	5,649,632,565	Otros Pasivos a Corto Plazo	38,175,487	1,197,089,696
			Total de Pasivos Circulantes (Nota 8)	9,125,015,759	6,074,281,015
Activo No Circulante			Pasivo No Circulante		
Inversiones Financieras a Largo Plazo (Nota 5)	236,312,679	230,887,508			
Derechos a Recibir Efectivo o Equivalentes a Largo Plazo (Nota 6)	1,214,811,998	273,446,747	Cuentas por Pagar a Largo Plazo	0	0
Bienes Inmuebles, Infraestructura y Construcciones en Proceso (Nota 6)	113,495,101,947	115,215,613,986	Documentos por Pagar a Largo Plazo	0	0
Bienes Muebles (Nota 6)	4,827,719,876	4,583,635,680	Deuda Pública a Largo Plazo (Nota 2-J)	3,247,282,323	3,352,199,323
Activos Intangibles (Nota 6)	63,871,445	55,347,938	Pasivos Diferidos a Largo Plazo	0	0
Depreciación, Deterioro y Amortización Acumulada de Bienes (Nota 6)	-6,711,198,004	-5,619,035,888	Fondos y Bienes de Terceros en Garantía y/o en Administración a Largo Plazo	0	0
Activos Diferidos	794,975,043	0	Provisiones a Largo Plazo	0	0
Estimación por Pérdida o Deterioro de Activos no Circulantes (Nota 7)	106,157,650	-11,394,122	Total de Pasivos No Circulantes	3,247,282,323	3,352,199,323
Otros Activos no Circulantes	0	0			
Total de Activos No Circulantes	114,027,752,634	114,728,501,849	Total del Pasivo	12,372,298,082	9,426,480,338
Total del Activo	119,119,737,499	120,378,134,414			

CONTINÚA...





GOBIERNO DEL ESTADO DE SAN LUIS POTOSÍ
 Estado de Situación Financiera
 Poder Ejecutivo
 Al 30 de Junio del 2024 y 2023
 (Cifras en Pesos)

CONCEPTO	2024	2023	CONCEPTO	2024	2023
			HACIENDA PÚBLICA/ PATRIMONIO		
			Hacienda Pública/ Patrimonio Contribuido	102,629,325,349	104,265,225,259
			Aportaciones	73,293,301,878	74,929,201,788
			Donaciones de Capital	0	0
			Actualización de la Hacienda Pública/Patrimonio	29,336,023,471	29,336,023,471
			Hacienda Pública/Patrimonio Generado	4,118,114,068	6,686,428,817
			Resultados del Ejercicio (Ahorro/ Desahorro)	3,719,087,674	3,772,203,139
			Resultados de Ejercicios Anteriores	399,026,394	2,914,225,678
			Revalúos	0	0
			Reservas	0	0
			Rectificaciones de Resultados de Ejercicios Anteriores	0	0
			Exceso o Insuficiencia en la Actualización de la Hacienda Pública/Patrimonio	0	0
			Resultado por Posición Monetaria	0	0
			Resultado por Tenencia de Activos no Monetarios	0	0
			Total Hacienda Pública/ Patrimonio	106,747,439,417	110,951,654,076
			Total del Pasivo y Hacienda Pública/Patrimonio	119,119,737,499	120,378,134,414

Bajo protesta de decir verdad declaramos que los Estados Financieros y sus notas, son razonablemente correctos y son responsabilidad del emisor

El incremento de pasivo circulante es por la inversión pública del ejercicio que se vera reflejada en el ejercicio siguiente

C.P. Omar Valadez Macías
 Secretario de Finanzas


C.P. Lennys Beatriz Flores Díaz
 Encargada de la Dirección de Contabilidad Gubernamental



GOBIERNO DEL ESTADO DE SAN LUIS POTOSÍ
 Estado de Variación en la Hacienda Pública
 Poder Ejecutivo
 Del 1o. de Enero al 30 de Junio del 2024
 (Cifras en Pesos)

CONCEPTO	Hacienda Pública/ Patrimonio Contribuido	Hacienda Pública/ Patrimonio Generado de Ejercicios Anteriores	Hacienda Pública/ Patrimonio Generado del Ejercicio	Exceso o Insuficiencia en la Actualización de la Hacienda Pública/ Patrimonio	Total
Hacienda Pública/Patrimonio Contribuido Neto de 2023	104,265,225,259	0	0	0	104,265,225,259
Aportaciones	74,929,201,788				74,929,201,788
Donaciones de Capital					0
Actualización de la Hacienda Pública/Patrimonio	29,336,023,471				29,336,023,471
Hacienda Pública / Patrimonio Generado Neto de 2023	0	2,914,225,678	3,772,203,139	0	6,686,428,817
Resultados del Ejercicio (Ahorro/Desahorro)			3,772,203,139		3,772,203,139
Resultados de Ejercicios Anteriores		2,914,225,678			2,914,225,678
Revalúos			0		0
Reservas			0		0
Rectificaciones de Resultados de Ejercicios Anteriores			0		0
Exceso o Insuficiencia en la Actualización de la Hacienda Pública/Patrimonio Neto de 2023	0	0	0	0	0
Resultado de Posición Monetaria				0	0
Resultado por Tenencia de Activos no Monetarios				0	0
Hacienda Pública / Patrimonio Neto Final de 2023	104,265,225,259	2,914,225,678	3,772,203,139	0	110,951,654,076
Cambios en la Hacienda Pública / Patrimonio Contribuido Neto de 2024	-1,635,899,910	0	0	0	-1,635,899,910
Aportaciones	-1,635,899,910				-1,635,899,910
Donaciones de Capital	0				0
Actualización de la Hacienda Pública/Patrimonio	0				0
Variaciones de la Hacienda Pública/Patrimonio Generado Neto de 2024	0	-2,515,199,284	-53,115,465	0	-2,568,314,749
Resultados del Ejercicio (Ahorro/Desahorro)			3,719,087,674		3,719,087,674
Resultados de Ejercicios Anteriores		-2,515,199,284	-3,772,203,139		-6,287,402,423
Revalúos			0		0
Reservas			0		0
Rectificaciones de Resultados de Ejercicios Anteriores			0		0
Cambios en el Exceso o Insuficiencia en la Actualización de la Hacienda Pública/Patrimonio Neto de 2024	0	0	0	0	0
Resultado de Posición Monetaria				0	0
Resultado por Tenencia de Activos no Monetarios				0	0
Hacienda Pública / Patrimonio Neto Final de 2024	102,629,325,349	399,026,394	3,719,087,674	0	106,747,439,417

Bajo protesta de decir verdad declaramos que los Estados Financieros y sus notas, son razonablemente correctos y son responsabilidad del emisor


 C.P. Omar Valadez Macias
 Secretario de Finanzas


 C.P. Lennys Beatriz Flores Díaz
 Encargada de la Dirección de Contabilidad Gubernamental



GOBIERNO DEL ESTADO DE SAN LUIS POTOSÍ
 Estado de Cambios en la Situación Financiera
 Poder Ejecutivo
 Del 1o. de Enero al 30 de Junio del 2024
 (Cifras en Pesos)

CONCEPTO	Origen	Aplicación	CONCEPTO	Origen	Aplicación
ACTIVO	5,423,593,895	4,165,196,980	PASIVO	4,209,648,953	1,263,831,209
Activo Circulante	2,610,919,740	2,053,272,040	Pasivo Circulante	4,209,648,953	1,158,914,209
Efectivo y Equivalentes	0	2,053,272,040	Cuentas por Pagar a Corto Plazo	2,613,253,354	0
Derechos a Recibir Efectivo o Equivalentes	2,610,919,740	0	Documentos por Pagar a Corto Plazo	1,478,808,826	0
Derechos a Recibir Bienes o Servicios	0	0	Porción a Corto Plazo de la Deuda Pública a Largo Plazo	117,551,772	0
Inventarios	0	0	Títulos y Valores a Corto Plazo	0	0
Almacenes	0	0	Pasivos Diferidos a Corto Plazo	0	0
Estimación por Pérdida o Deterioro de Activos Circulantes	0	0	Fondos y Bienes de Terceros en Garantía y/o Administración a Corto Plazo	0	0
Otros Activos Circulantes	0	0	Provisiones a Corto Plazo	35,001	0
Activo No Circulante	2,812,674,155	2,111,924,940	Otros Pasivos a Corto Plazo	0	1,158,914,209
Inversiones Financieras a Largo Plazo	0	5,425,171	Pasivo No Circulante	0	104,917,000
Derechos a Recibir Efectivo o Equivalentes a Largo Plazo	0	941,365,251	Cuentas por Pagar a Largo Plazo	0	0
Bienes Inmuebles, Infraestructura y Construcciones en Proceso	1,720,512,039	0	Documentos por Pagar a Largo Plazo	0	0
Bienes Muebles	0	244,084,196	Deuda Pública a Largo Plazo	0	104,917,000
Activos Intangibles	0	8,523,507	Pasivos Diferidos a Largo Plazo	0	0
Depreciación, Deterioro y Amortización Acumulada de Bienes	1,092,162,116	0	Fondos y Bienes de Terceros en Garantía y/o en Administración a Largo Plazo	0	0
Activos Diferidos	0	794,975,043	Provisiones a Largo Plazo	0	0
Estimación por Pérdida o Deterioro de Activos no Circulantes	0	117,551,772	HACIENDA PÚBLICA/PATRIMONIO	0	4,204,214,659
Otros Activos no Circulantes	0	0	Hacienda Pública/Patrimonio Contribuido	0	1,635,899,910
			Aportaciones	0	1,635,899,910
			Donaciones de Capital	0	0
			Actualización de la Hacienda Pública/Patrimonio	0	0
			Hacienda Pública/Patrimonio Generado	0	2,568,314,749
			Resultados del Ejercicio (Ahorro/Desahorro)	0	53,115,465
			Resultados de Ejercicios Anteriores	0	2,515,199,284
			Revalúos	0	0
			Reservas	0	0
			Rectificaciones de Resultados de Ejercicios Anteriores	0	0
			Exceso o Insuficiencia en la Actualización de la Hacienda Pública/Patrimonio	0	0
			Resultado por Posición Monetaria	0	0
			Resultado por Tenencia de Activos no Monetarios	0	0

Bajo protesta de decir verdad declaramos que los Estados Financieros y sus notas, son razonablemente correctos y son responsabilidad del emisor

C.P. Omar Valadez Macías
 Secretario de Finanzas

C.P. Lennys Beatriz Flores Díaz

Encargada de la Dirección de Contabilidad Gubernamental





GOBIERNO DEL ESTADO DE SAN LUIS POTOSÍ
ESTADO DE FLUJOS DE EFECTIVO
 Poder Ejecutivo
 Al 30 de Junio del 2024 y 2023
 (Cifras en Pesos)

CONCEPTO	2024	2023	CONCEPTO	2024	2023
Flujos de Efectivo de las Actividades de Operación			Flujos de Efectivo de las Actividades de Inversión		
Origen	34,203,955,475	30,032,003,571	Origen	9,633,242,848	36,255,621,073
Impuestos	1,820,248,220	1,695,661,450	Bienes Inmuebles, Infraestructura y Construcciones en Proceso	1,720,512,039	0
Cuotas y Aportaciones de Seguridad Social	0	0	Bienes Muebles	0	0
Contribuciones de mejoras	0	0	Otros Orígenes de Inversión	7,912,730,809	36,255,621,073
Derechos	1,278,157,257	1,063,333,380	Aplicación	11,194,141,482	39,683,637,900
Productos	174,970,256	52,025,520	Bienes Inmuebles, Infraestructura y Construcciones en Proceso	0	37,013,728,731
Aprovechamientos	15,022,308	18,992,714	Bienes Muebles	244,084,196	171,819,224
Ingresos por Venta de Bienes y Prestación de Servicios	0	0	Otras Aplicaciones de Inversión	10,950,057,286	2,498,089,945
Participaciones, Aportaciones, Convenios, Incentivos derivados de la Colaboración Fiscal y Fondos distintos de Aportaciones	27,569,439,455	24,773,919,757	Flujos Netos de Efectivo por Actividades de Inversión	-1,560,898,634	-3,428,016,827
Transferencias, Asignaciones, Subsidios, Subvenciones, Pensiones y Jubilaciones	3,304,028,481	2,433,906,948	Flujo de Efectivo de las Actividades de Financiamiento		
Otros Orígenes de Operación	42,089,498	-5,836,198	Origen	0	0
Aplicación	30,484,867,801	26,259,800,432	Endeudamiento Neto	0	0
Servicios Personales	3,606,696,142	3,484,363,643	Interno	0	0
Materiales y Suministros	39,951,148	24,083,239	Externo	0	0
Servicios Generales	142,794,255	218,727,841	Otros Orígenes de Financiamiento	0	0
Transferencias Internas y Asignaciones al Sector Público	16,072,188,691	14,417,574,368	Aplicación	104,917,000	117,749,252
Transferencias al resto del Sector Público	32,571,981	19,129,231	Servicios de la Deuda	104,917,000	117,749,252
Subsidios y Subvenciones	544,109	1,139,131	Interno	104,917,000	117,749,252
Ayudas Sociales	25,845,625	3,360,063	Externo	0	0
Pensiones y Jubilaciones	0	0	Otras Aplicaciones de Financiamiento	0	0
			Flujos netos de Efectivo por Actividades de Financiamiento	-104,917,000	-117,749,252

CONTINÚA...



GOBIERNO DEL ESTADO DE SAN LUIS POTOSÍ
ESTADO DE FLUJOS DE EFECTIVO
 Poder Ejecutivo
 Al 30 de Junio del 2024 y 2023
 (Cifras en Pesos)

CONCEPTO	2024	2023	CONCEPTO	2024	2023
Transferencias a fidelcomisos, mandatos y otros contratos analogos	0	0			
Transferencias a la Seguridad Social	0	0			
Donativos	0	0	Incremento/Disminución Neta en el Efectivo y Equivalentes al Efectivo	2,053,272,040	226,437,060
Transferencias al Exterior	0	0	Efectivo y Equivalentes al Efectivo al Inicio del Ejercicio	2,410,918,732	2,184,481,672
Participaciones	2,941,681,613	2,857,581,639	Efectivo y Equivalentes al Efectivo al Final del Ejercicio	4,464,190,772	2,410,918,732
Aportaciones	2,475,931,920	2,929,664,639			
Convenios	0	0			
Otras Aplicaciones de Operación	5,146,662,317	2,304,176,638			
Flujos Netos de Efectivo por Actividades de Operación	3,719,087,674	3,772,203,139			

Bajo protesta de decir verdad declaramos que los Estados Financieros y sus notas, son razonablemente correctos y son responsabilidad del emisor


 C.P. Omar Valadez Macias
 Secretario de Finanzas


 C.P. Lennys Beatriz Flores Díaz
 Encargada de la Dirección de Contabilidad Gubernamental



GOBIERNO DEL ESTADO DE SAN LUIS POTOSÍ
 Estado Analítico del Activo
 Poder Ejecutivo
 Del 1o. de Enero al 30 de Junio del 2024
 (Cifras en Pesos)

CONCEPTO	Saldo Inicial	Cargos del Periodo	Abonos del Periodo	Saldo Final	Variación del Periodo
ACTIVO	118,400,216,473	147,493,575,975	146,774,054,949	119,119,737,499	719,521,026
Activo Circulante	3,984,855,140	137,193,286,478	136,086,156,753	5,091,984,865	1,107,129,725
Efectivo y Equivalentes	1,978,989,236	126,889,009,942	124,403,808,406	4,464,190,772	2,485,201,536
Derechos a Recibir Efectivo o Equivalentes	2,005,865,904	10,304,276,536	11,682,348,347	627,794,093	-1,378,071,811
Derechos a Recibir Bienes o Servicios	0	0	0	0	0
Inventarios	0	0	0	0	0
Almacenes	0	0	0	0	0
Estimación por Pérdida o Deterioro de Activos Circulantes	0	0	0	0	0
Otros Activos Circulantes	0	0	0	0	0
Activo No Circulante	114,415,361,333	10,300,289,497	10,687,898,196	114,027,752,634	-387,608,699
Inversiones Financieras a Largo Plazo	236,312,679	0	0	236,312,679	0
Derechos a Recibir Efectivo o Equivalentes a Largo Plazo	272,774,647	942,052,304	14,953	1,214,811,998	942,037,351
Bienes Inmuebles, Infraestructura y Construcciones en Proceso	114,211,586,870	8,475,569,610	9,192,054,533	113,495,101,947	-716,484,923
Bienes Muebles	4,827,687,800	32,076	0	4,827,719,876	32,076
Activos Intangibles	63,871,445	0	0	63,871,445	0
Depreciación, Deterioro y Amortización Acumulada de Bienes	-6,161,251,399	0	549,946,605	-6,711,198,004	-549,946,605
Activos Diferidos	964,379,291	581,643,654	751,047,902	794,975,043	-169,404,248
Estimación por Pérdida o Deterioro de Activos no Circulantes	0	300,991,853	194,834,203	106,157,650	106,157,650
Otros Activos no Circulantes	0	0	0	0	0

Bajo protesta de decir verdad declaramos que los Estados Financieros y sus notas, son razonablemente correctos y son responsabilidad del emisor


 C.P. Omar Valadez Macías
 Secretario de Finanzas


 C.P. Lennys Beatriz Flores Díaz
 Encargada de la Dirección de Contabilidad Gubernamental



GOBIERNO DEL ESTADO DE SAN LUIS POTOSÍ
Estado Analítico de la Deuda y Otros Pasivos
del 1 de enero al 30 de Junio del 2024

Denominación de las Deudas	Moneda de Contratación	Institución o País Acreedor	Saldo Inicial del Período	Saldo Final del Período
DEUDA PÚBLICA				
Corto Plazo				
Deuda Interna				
			1,500,000,000	2,206,820,190
Instituciones de Crédito			1,500,000,000	2,206,820,190
Banorte 800 Mdp	Pesos	BBVA Bancomer	0	585,365,856
Banorte 190 Mdp	Pesos	Banco Mercantil del Norte	0	139,026,394
Scotiabank 650 Mdp	Pesos	Banco Mercantil del Norte	0	325,000,000
BBVA Bancomer 650 Mdp	Pesos	Scotiabank	0	475,609,756
BBVA Bancomer 300 Mdp	Pesos	BBVA Bancomer	300,000,000	136,363,638
Santander 1,200 Mdp	Pesos	Banco Mercantil del Norte	1,200,000,000	545,454,546
Títulos y Valores				
Arrendamientos Financieros				
Deuda Externa			0	0
Organismos Financieros Internacionales				
Deuda Bilateral				
Títulos y Valores				
Arrendamientos Financieros				
Subtotal de Deuda Pública a Corto Plazo			1,500,000,000	2,206,820,190
Largo Plazo				
Deuda Interna				
			3,301,504,323	3,247,282,323
Instituciones de Crédito			3,301,504,323	3,247,282,323
Banorte 2,678 Mdp	Pesos	Banco Mercantil del Norte	1,896,556,488	1,862,204,488
Banobras FONREC 72 Mdp	Pesos	Banobras	71,984,781	71,984,781
Banobras FONREC 85 Mdp	Pesos	Banobras	83,709,554	83,709,554
Banorte 1,430 Mdp	Pesos	Banco Mercantil del Norte	1,249,253,500	1,229,383,500
Banorte 750 Mdp (BMW)	Pesos	Banco Mercantil del Norte	0	0

CONTINÚA...



GOBIERNO DEL ESTADO DE SAN LUIS POTOSÍ
Estado Análítico de la Deuda y Otros Pasivos
del 1 de enero al 30 de Junio del 2024

Denominación de las Deudas	Moneda de Contratación	Institución o País Acreedor	Saldo Inicial del Periodo	Saldo Final del Periodo
Títulos y Valores				
Arrendamientos Financieros				
Deuda Externa			0	0
Organismos Financieros Internacionales				
Deuda Bilateral				
Títulos y Valores				
Arrendamientos Financieros				
Subtotal de Deuda Pública a Largo Plazo			3,301,504,323	3,247,282,323
Total de Otros Pasivos			7,992,220,520	6,918,195,569
Total de Deuda Pública y Otros Pasivos			12,793,724,843	12,372,298,082

Bajo protesta de decir verdad declaramos que los Estados Financieros y sus notas, son razonablemente correctos y son responsabilidad del emisor


C.P. Omar Valadez Macías
Secretario de Finanzas


C.P. Lennys Beatriz Flores Díaz
Encargada de la Dirección de Contabilidad Gubernamental



NOTAS A LOS ESTADOS FINANCIEROS

NOTAS DE GESTION ADMINISTRATIVA

AL 30 DE JUNIO DE 2024

NOTAS DE GESTIÓN ADMINISTRATIVA

En atención y cumplimiento del artículo 80, fracción VI de la Constitución Política del Estado Libre y Soberano de San Luis Potosí, el Poder Ejecutivo del Estado ejerce su atribución y su derecho a presentar el Informe trimestral de Cuenta Pública segundo trimestre 2024.

En este documento se puede observar el esfuerzo y logros de la gestión administrativa encabezada por el Licenciado José Ricardo Gallardo Cardona, Gobernador Constitucional del Estado de San Luis Potosí; hoy por hoy, los resultados se pueden observar en materia de obras de infraestructura para el desarrollo educativo, social y económico, en la derrama de recursos para impulsar y sostener la asistencia a la población que vive vulnerabilidad en el acceso y ejercicio de sus derechos; a la vida, a una alimentación digna, a espacios educativos, a trabajo remunerado, a la salud, a su inclusión independientemente de su condición, etnia, edad, y preferencia o identidad de género, a una convivencia libre de violencia, y al acceso gratuito de servicios que potencian sus posibilidades para ser elegibles a una ocupación remuneradora que impacte positivamente en el mejoramiento de su nivel de vida.

El Poder Ejecutivo del Estado de San Luis Potosí se creó en la Constitución Política del Estado Libre y Soberano de San Luis Potosí, la cual fue promulgada el 8 de octubre de 1917 durante la época de la Revolución Mexicana. Desde entonces, el Poder Ejecutivo ha sido una institución fundamental en la vida política del Estado.

En la actualidad, el Poder Ejecutivo del Estado de San Luis Potosí está encabezado por el Gobernador Ricardo Gallardo Cardona, quien asumió el cargo el 26 de septiembre de 2021 tras ganar las elecciones estatales.

La principal función del Poder Ejecutivo es dirigir la administración pública estatal y ejecutar las políticas y programas gubernamentales en beneficio de la población.



PANORAMA ECONÓMICO

1. Entorno mundial.

De acuerdo con lo establecido por el Fondo Monetario Internacional (2024) en el documento *Perspectivas de la economía mundial. A un ritmo constante, pero lento: Resiliencia en un contexto de divergencia*¹, se establece que, para el periodo de tiempo reportado, las condiciones financieras se mantuvieron apacibles, el precio de las acciones repuntó, los flujos de entrada de capital en la mayoría de las economías de mercados emergentes, sin incluir China, han sido dinámicos y algunas economías recuperaron el acceso a los mercados financieros mundiales.

En este sentido, el organismo estableció que, si bien la economía ha mostrado capacidad de adaptación, aún existen retos que afrontar, como superar los trastornos en las cadenas de suministro como consecuencia de la pandemia, la guerra iniciada por Rusia en Ucrania, que desencadenó una crisis energética y alimentaria mundial, y la considerable escalada de la inflación, seguida de una contracción monetaria sincronizada a escala mundial.

Así, según las proyecciones por dicho organismo, se prevé que el crecimiento para 2024 y 2025 se mantendrá estable en torno a 3.2%; de igual manera, considera que el crecimiento es históricamente lento, debido a factores a corto plazo, como los costos de endeudamiento todavía elevados y el retiro del respaldo fiscal, a los efectos a más largo plazo de la pandemia de COVID-19, la invasión rusa de Ucrania, el débil crecimiento de la productividad y el aumento de la fragmentación geoeconómica.

El Fondo Monetario Internacional, prevé que la inflación general mundial descienda de 6.8% en 2023 a 5.9% en 2024 y 4.5% en 2025; los datos reportados muestran que, en el primer trimestre de 2024, la inflación general disminuyó en la mayoría de las principales economías, tanto avanzadas como emergentes, aunque esta permaneció por encima de los objetivos de sus respectivos bancos centrales.²

Asimismo, el Banco de México en su Informe Trimestral del periodo enero a marzo del año en curso, señala que, durante el primer trimestre, periodo de tiempo con información disponible, la actividad económica mundial se expandió a un ritmo mayor que en el trimestre previo, reflejando así un mayor dinamismo en las economías avanzadas, mientras que en las economías avanzadas aún muestra lasitud, excepto por Estados Unidos.

De igual manera, el banco central expone que, en la zona del euro, se registró un ligero crecimiento en el primer trimestre de 2024, luego de haber experimentado una contracción en los dos trimestres previos; en el caso de China, la actividad económica aumentó a un ritmo mayor en comparación con el trimestre anterior.

Para contrarrestar la creciente inflación, los principales bancos centrales han subido las tasas de política monetaria a niveles considerados restrictivos, lo que se ve reflejado en el alza de los costos de endeudamiento; al mismo tiempo, el organismo apunta que dado que la inflación se está moviendo hacia los niveles deseados, las expectativas del mercado de que las tasas de política monetaria bajarán, han contribuido en general a abaratar el endeudamiento a largo plazo, vigorizar los mercados de renta variable y distender globalmente las condiciones financieras mundiales.³

Respecto al comercio internacional y con información del Fondo Monetario Internacional (2024), se espera que la expansión sea de 3.0% en 2024 y 3.3% en 2025; el crecimiento a mediano plazo se mantendría por debajo del promedio anual histórico de 4.9%, ya que se espera sea de 3.2%.

1 Fondo Monetario Internacional (2024). *Perspectivas de la economía mundial. A un ritmo constante, pero lento: Resiliencia en un contexto de divergencia*. Washington D. C. Abril.

2 Banco de México (2024). *Resumen Ejecutivo del Informe Trimestral*. Enero – Marzo.

3 Fondo Monetario Internacional (2024). *Perspectivas de la economía mundial. A un ritmo constante, pero lento: Resiliencia en un contexto de divergencia*. Washington D. C. Abril.





2. Entorno nacional.

En el contexto descrito anteriormente, en general, los mercados financieros nacionales presentaron un funcionamiento ordenado y la actividad económica mundial moderó su ritmo de expansión después de haber exhibido un comportamiento resiliente durante la mayor parte del año pasado; de igual manera, la inflación general anual persiste por arriba de la meta del 3%.⁴

De acuerdo con el Banco de México (2024), la debilidad de la actividad económica nacional exhibida en el último trimestre de 2023 se extendió al primer trimestre de 2024, ya que, en enero, las actividades primarias y terciarias se redujeron de manera significativa, lo que dio lugar a una marcada contracción económica en ese mes. Posteriormente, en febrero y marzo ambos sectores de actividad mostraron un mejor desempeño, lo que se tradujo a que, al cierre del primer trimestre de 2024, la actividad económica mexicana creció 2% real anual, con cifras desestacionalizadas de acuerdo con la estimación oportuna del PIB.⁵

Derivado de lo anterior y con la información disponible reportada por Banco de México (2024), la previsión puntual para el PIB de 2024 se revisa de 2.8%, con un intervalo de crecimiento esperado del PIB para el año se ajusta a 1.9% y 2.9%; la estimación puntual de crecimiento del PIB para 2025 se mantiene sin cambio en 1.5%, con un intervalo para el crecimiento esperado entre 0.7% y 2.3%.

En línea con lo anterior, el banco central expone que para 2024, se mantiene la expectativa de que el mayor gasto público en relación con el año previo dé impulso al gasto interno en general en los próximos meses, tomando en cuenta tanto los efectos directos como los de derrama hacia el consumo e inversión privados.⁶

De acuerdo con lo reportado por el Banco de México en la Encuesta sobre las Expectativas de los Especialistas en Economía del Sector Privado a junio de 2024, los analistas consideran que, a nivel general, los principales factores que podrían obstaculizar el crecimiento económico de México en los próximos 6 meses se asocian con la gobernanza en un 56% así como las condiciones económicas internas con un 18%.

Respecto a la inflación, el Banco de México (2024) reporta que la inflación general anual aumentó de 4.41% a 4.57% entre el cuarto trimestre de 2023 y el primer trimestre de 2024 y se situó en 4.78% en la primera quincena de mayo; se espera que la inflación general anual converja a la meta de 3% en el cuarto trimestre de 2025.

Respecto a la tasa de interés, la encuesta sobre las expectativas citada anteriormente, menciona que la mayoría de los especialistas encuestados anticipa una tasa de fondeo por debajo del objetivo actual, es decir, al cierre de 2024 se estima en promedio en 10.35%; a partir del primer trimestre de 2025, la totalidad de los analistas consultados prevé una tasa de fondeo por debajo del objetivo vigente, es decir, se estima en promedio en 8.39%; respecto a la tasa de interés del cete a 28 días, las expectativas para los cierres de 2024 y 2025 se revisaron al alza respecto del mes anterior, es decir, pasando, en promedio, del 10.01% al 10.33% al cierre de 2024, mientras que para el 2025, en promedio, pasa de 7.84% a 8.25%; por último y de igual manera, la tasa de interés del bono M a 10 años, los analistas esperan un aumento al cierre de 2024 en promedio de 0.32 puntos porcentuales.⁷

Respecto al tipo de cambio, dicha encuesta menciona que las expectativas sobre los niveles esperados del tipo de cambio del peso frente al dólar estadounidense para los cierres de 2024 y 2025 aumentaron con respecto a la encuesta realizada en el mes anterior, pasando de 17.84 pesos por dólar en el mes de mayo a 18.66 pesos por dólar en el mes de junio; para 2025, se estima que aumente de 18.54 pesos por dólar (expectativa revisada en mayo) a 19.26 pesos por dólar al cierre de 2025.

4 Banco de México (2024). *Resumen Ejecutivo del Informe Trimestral*. Enero – Marzo.

5 Secretaría de Hacienda y Crédito Público (2024). *Informes sobre la Situación económica, las finanzas públicas y la deuda pública al primer trimestre de 2024*.

6 Banco de México (2024). *Resumen Ejecutivo del Informe Trimestral*. Enero – Marzo.

7 Banco de México (2024). *Encuesta sobre las Expectativas de los Especialistas en Economía del Sector Privado: junio de 2024*.



De acuerdo con la Secretaría de Hacienda y Crédito Público (2024), la inversión mostró un crecimiento de 15.3% en el mes de enero del año en curso, mientras que el consumo privado de algunos bienes importados aumentó debido a la paridad cambiaria.

Por su parte, respecto al mercado laboral, en el primer trimestre de 2024, la población ocupada aumentó en 470 mil personas promedio, mientras que la tasa de desocupación se ubicó en 2.5%; al cierre de marzo, el número de trabajadores afiliados al IMSS aumentó en 265 mil plazas, de los cuales, 170 mil fueron permanentes y 95 mil eventuales.⁸

Al respecto, los analistas consultados por el Banco de México apuntan que la variación en cuanto al número de trabajadores asegurados en el IMSS para el cierre de 2024, se pronostican a la baja, pasando de 551 miles de personas en la encuesta pasada a 528 miles de personas a junio de 2024.

Finalmente, de acuerdo con la SHCP, el flujo de remesas acumuló un monto de 10 mil 535 millones de dólares en el primer bimestre del año.

3. Entorno estatal.

La información más reciente respecto a la actividad económica estatal es el Indicador Trimestral de la Actividad Económica Estatal (ITAE) del INEGI con datos al cierre del cuarto trimestre de 2023, mostrando que, con cifras ajustadas por estacionalidad, la variación porcentual respecto a igual trimestre del año anterior fue de 4.5%; la variación porcentual real respecto al cuarto trimestre del 2022 fue del 4.2%, mientras que la contribución a la variación real de la actividad económica nacional fue de 0.09%.⁹

Por otro lado, la Encuesta Nacional de Ocupación y Empleo (ENOE), en San Luis Potosí, en el primer trimestre de 2024, la Población Económicamente Activa (PEA) fue de 1,338,435 personas, en el primer trimestre de 2023 fue de 1,306,502 personas; de enero a marzo, la población ocupada aumentó en 27,273 personas, respecto al mismo trimestre del año anterior. La población subocupada pasó de 85,045 a 70,296 personas. A nivel estatal, la tasa de desocupación se ubicó en 2.3% en el primer trimestre de 2024, mientras que la del mismo periodo del año anterior se ubicó en 2%.¹⁰

La misma encuesta menciona que en el primer trimestre de 2024, la tasa de participación económica fue de 60.4% de la población en edad para trabajar, cifra superior en 0.4 puntos porcentuales a la del primer trimestre de 2023.

De acuerdo con datos reportados por el IMSS (2024), los trabajadores asegurados en dicha institución al cierre de mayo fueron de 485, 353 personas, de los cuales el 39.85% son mujeres y el 60.15% son hombres; las principales actividades económicas fueron transformación con el 41.80%, comercio con el 15.50% y servicios para empresas con el 12.25%.

Respecto al Índice Nacional de Precios al Consumidor (INPC) y con información al cierre de mayo de 2024, la entidad federativa mostró una variación porcentual de 0.13% respecto a abril del mismo año, mientras que, respecto al cierre del 2023, mostró una variación porcentual de 2.10%; respecto al mismo mes del año anterior, presentó una variación de 4.92%.¹¹

De acuerdo con la información publicada por la Secretaría de Economía en su portal Data México, en marzo de 2024, las

⁸ Secretaría de Hacienda y Crédito Público (2024). *Informes sobre la Situación económica, las finanzas públicas y la deuda pública al primer trimestre de 2024.*

⁹ INEGI (2024). *Indicador Trimestral de la Actividad Económica Estatal (ITAE)*. 29 de abril de 2024.

¹⁰ INEGI (2024). *Encuesta Nacional de Ocupación y Empleo (ENOE), en San Luis Potosí*. 27 de mayo de 2024.

¹¹ INEGI (2024). *Índice Nacional de Precios al Consumidor. Mayo 2024*. Comunicado de prensa publicado el 7 de junio de 2024.



ventas internacionales de San Luis Potosí fueron de 1,209 millones de dólares y un total de 921 millones de dólares en compras internacionales; para este mes, el balance comercial neto de San Luis Potosí fue de 287 millones de dólares.¹²

Asimismo, dicho portal menciona que en el periodo enero a marzo de 2024, la Inversión Extranjera Directa (IED) en San Luis Potosí, alcanzó los 664 millones de dólares; desde enero de 1999 a marzo de 2024, San Luis Potosí acumula un total de 18,883 millones de dólares en IED.

Por último, en cuanto a las remesas, la Secretaría de Economía con información de Banco de México, reporta que durante 2024, se acumula un monto total de 435 millones de dólares; en el primer trimestre de 2024, los municipios de San Luis Potosí con mayores ingresos por remesas fueron San Luis Potosí con 91.8 millones de dólares, Rioverde con 84.4 millones de dólares y Salinas con 33.8 millones de dólares.

ORGANIZACIÓN Y OBJETO SOCIAL

El objeto social del Poder Ejecutivo del estado de San Luis Potosí, al igual que en cualquier entidad federativa en México, es dirigir la administración pública estatal y ejecutar las políticas y programas gubernamentales en beneficio de la población. Esto incluye la gestión de los recursos públicos, la formulación y aplicación de políticas en áreas como la seguridad, la educación, la salud, el desarrollo económico y social, la cultura, el deporte, entre otros.

El Poder Ejecutivo tiene la responsabilidad de garantizar el bienestar de la sociedad y el desarrollo del estado, así como de mantener el orden y la seguridad pública en todo el territorio estatal. También debe promover la colaboración y coordinación con los otros poderes del estado y con los municipios para asegurar una gestión eficiente y efectiva de los recursos y servicios públicos en beneficio de la población.

El Régimen Jurídico del Poder Ejecutivo del estado de San Luis Potosí se encuentra establecido en la Constitución Política del Estado Libre y Soberano de San Luis Potosí, así como en diversas leyes y reglamentos estatales que regulan su funcionamiento y atribuciones.

La Constitución del estado establece que el Poder Ejecutivo estará integrado por el Gobernador del Estado, quien es el titular del Poder Ejecutivo y tiene la responsabilidad de dirigir la administración pública estatal, así como por los Secretarios de Estado y demás funcionarios que determine la ley.

La Ley Orgánica de la Administración Pública del Estado de San Luis Potosí, por su parte, regula la estructura y funcionamiento de la administración pública estatal, estableciendo las competencias y responsabilidades de cada una de las dependencias y entidades que la integran. Asimismo, existen otras leyes y reglamentos estatales que regulan áreas específicas de la gestión gubernamental, como la Ley de Desarrollo Social, la Ley de Seguridad Pública, la Ley de Educación, entre otras.

12
<https://www.economia.gob.mx/datamexico/es/profile/geo/san-luis-potosi-sl#foreign-trade>

Recuperado de: Data México (2024). <https://www.economia.gob.mx/datamexico/es/profile/geo/san-luis-potosi-sl#foreign-trade>





Además, el Poder Ejecutivo está sujeto a la Constitución Política de los Estados Unidos Mexicanos, las leyes federales y los tratados internacionales suscritos por México, así como a las decisiones y resoluciones de los poderes judiciales federales y estatales.

Como cualquier entidad pública en México, el Poder Ejecutivo del estado de San Luis Potosí tiene obligaciones fiscales que debe cumplir. A continuación, se mencionan algunas de las principales obligaciones fiscales del Poder Ejecutivo. - entero de retenciones mensuales de ISR por sueldos y salarios, entero de retención de ISR por servicios profesionales, entero de retenciones mensuales de ISR por ingresos asimilados a salarios, entero mensual de retenciones de ISR de ingresos por arrendamiento, entero mensual del pago por Erogaciones por Remuneración al Trabajo Personal.

La estructura organizacional del Poder Ejecutivo del estado de San Luis Potosí está definida en la Ley Orgánica de la Administración Pública del Estado de San Luis Potosí. Esta ley establece que el Poder Ejecutivo se divide en diversas dependencias y entidades que tienen distintas atribuciones y responsabilidades.

A continuación, se mencionan algunas de las principales dependencias y entidades que integran el Poder Ejecutivo del estado de San Luis Potosí:

Secretarías de Estado: Son unidades administrativas encargadas de coordinar y supervisar las políticas y programas gubernamentales en áreas específicas, como la Secretaría de Educación, la Oficialía Mayor, la Secretaría de Desarrollo Económico, entre otras.

Consejería Jurídica: Es la dependencia encargada de asesorar al Gobernador del Estado en materia jurídica y coordinar la elaboración de proyectos de ley y reglamentos.

Órganos descentralizados: Son entidades con personalidad jurídica propia y patrimonio propio, que tienen como objetivo realizar actividades específicas en nombre y representación del Poder Ejecutivo, como los Servicios de Salud, el Instituto de las Mujeres, entre otros.

Entidades paraestatales: Son entidades que, aunque tienen personalidad jurídica propia, dependen del Poder Ejecutivo para su organización y funcionamiento, como la Junta Estatal de Caminos, la Comisión Estatal del Agua, entre otras.

La estructura organizacional del Poder Ejecutivo puede variar de acuerdo a las necesidades y circunstancias del estado y puede ser modificada por el Gobernador del Estado mediante decreto.



NOTA No. 1 BASES DE PREPARACION DE LOS ESTADOS FINANCIEROS:

Los Estados Financieros que se acompañan, fueron preparados de acuerdo con las reglas de Contabilidad Gubernamental autorizadas por la Secretaría de Hacienda y Crédito Público a través del Consejo Nacional de Armonización Contable, por la Ley General de Contabilidad Gubernamental, sus Postulados Básicos, sus Marcos Conceptuales, los lineamientos y reformas publicados por el CONAC, la Ley de Presupuesto y Responsabilidad Hacendaria del Estado y Municipios de San Luis Potosí, la Ley de Ingresos y Ley de Presupuesto de Egresos para el Ejercicio 2024, que son coincidentes con las Normas de Información Financiera, con la excepción de que en dichas reglas, no requieren el reconocimiento de los efectos de la inflación en la información financiera.

Todos los eventos que afectan en forma económica al Sector Central y a los Organismos Descentralizados, se cuantifican en términos monetarios y se registran al costo histórico en moneda nacional.

NOTA No. 2 MARCO LEGAL:

En cumplimiento a lo dispuesto en el artículo 53 de la Constitución Política del Estado, La Cuenta Pública del Poder Ejecutivo del Estado deberá presentarse en forma anual al Congreso del Estado y, en sus recesos, a la Diputación Permanente, a más tardar el día último del mes de febrero además rendirán un informe trimestral de su situación financiera, a más tardar el día quince del mes siguiente al periodo de que se trate, conforme a lo que disponga la ley.

La Ley Orgánica de la Administración Pública del Estado establece que será la Secretaría de Finanzas la encargada de la glosa preventiva de los Ingresos y Gastos del Gobierno del Estado, de la elaboración de los Informes Financieros y de la atención referente ante el Instituto de Fiscalización Superior del Estado de San Luis Potosí para dar cumplimiento a lo dispuesto en el artículo 53 de la Constitución Política del Estado y el artículo 33 fracción XXV de la Ley Orgánica de la Administración Pública Estatal, así como también, en el artículo 53 de la Ley General de Contabilidad Gubernamental que refiere que la Cuenta Pública en las Entidades Federativas deberá atender lo establecido en su Marco Legal Vigente para su presentación, no se cuenta con una Normatividad supletoria.

En apego al artículo 52 de la Ley General de Contabilidad Gubernamental, se presentan los Estados Financieros y demás Información Presupuestaria, Programática y Contable, del Segundo Trimestre 2024.



a) Inversiones Temporales:

Las inversiones en valores se valúan de acuerdo a su importe de adquisición adicionado por los intereses devengados y cobrados, representando el monto de la inversión de excedentes de fondos de la Tesorería, cuya recuperación se efectuará en plazos inferiores a tres meses.

b) Activo no Circulante:

Constituido por el conjunto de bienes, valores y derechos de realización o disponibilidad con un plazo mayor a doce meses. Los bienes muebles e inmuebles se registran a su costo de adquisición y/o construcción incluyendo en estos últimos, los conceptos de mano de obra, material y gastos directos e indirectos, así como en los primeros los gastos efectuados en el proceso de importación según sea el caso. Por lo que corresponde de igual manera a los bienes Inmuebles, en algunos casos les corresponde el valor catastral como requisito mínimo de registro.

c) Deuda Pública a Largo Plazo:

La Deuda Pública representada en los Estados Financieros corresponde al saldo del Capital insoluto en los contratos de Deuda que se tienen con los Bancos: Banorte y Banobras.

d) Hacienda Pública:

La Hacienda Pública está conformada de la siguiente manera:

- Aportaciones y/o Patrimonio Propio (Los bienes, derechos y obligaciones, el reconocimiento de las adquisiciones de bienes muebles e inmuebles realizadas en el ejercicio), (Patrimonio Contribuido).
- Actualizaciones de la Hacienda Pública (Patrimonio Contribuido).
- Los Resultados de Ejercicios Anteriores obtenidos (Patrimonio Generado).
- El Resultado del Ejercicio ahorro/desahorro (Patrimonio Generado).

e) Políticas de Contabilidad Significativas:

Se utilizan Peritos especializados para la reevaluación de nuestros bienes inmuebles, no se cuenta con operaciones que se realicen en el extranjero ni inversiones en acciones con compañías externas, se cuentan con provisiones para demandas y litigios a corto plazo, no se cuenta con reservas, para este ejercicio no se consideran cambios en políticas contables, reclasificaciones y/o depuraciones o cancelaciones de saldos.



f) Posición en Moneda Extranjera y Protección por Riesgo Cambiario

Únicamente se cuenta con dos cuentas bancarias en dólares las cuales no conllevan riesgos cambiarios

g) Reporte Analítico del Activo

La depreciación de activos fijos se rige por la Ley del Impuesto sobre la Renta (LISR). La depreciación es el proceso mediante el cual se reconoce el desgaste y el uso de un activo fijo a lo largo del tiempo. La LISR establece las reglas y los métodos para calcular la depreciación fiscalmente deducible de un activo fijo.

La LISR establece dos métodos para la depreciación de los activos fijos: el método de línea recta y el método de porcentaje constante. En ambos casos, se aplica un porcentaje sobre el valor original del activo para calcular la depreciación anual.

En este caso se utiliza el método de línea recta el cual se basa en la idea de que el activo pierde valor en partes iguales a lo largo de su vida útil. En este método, la depreciación anual se calcula dividiendo el costo original del activo entre su vida útil estimada en años.

Es importante destacar que la LISR establece una tasa máxima de depreciación para cada tipo de activo fijo, por lo que es necesario revisar la ley y los reglamentos aplicables para determinar la tasa máxima de depreciación para cada activo fijo.

Se realiza el registro contable de las obras realizadas en el ejercicio y no se cuentan con inversiones en valores y/o en empresas de participación mayoritaria



h) Fideicomisos sin estructura orgánica, mandatos y contratos análogos.

FIDEICOMISO PARA EL DESARROLLO ECONOMICO (FIDECO)	14,352,848.44
PROG.TEC.EDUC.Y DE LA INFOR.PARA EL MAGISTERIO DEL EDO. SLP	3,402,975.10
FIDEICOMISO /DES.DE MICROPROYECTOS PRODUC.DEL EDO. DE SLP.	2,745,672.60
FIDEICOMISO IRREVOCABLE DE ADMON.Y FUENTE DE PAGO PART.FEDERALES	84,518,679.58
FONDO DE CAPITALIZ.SOCIAL DE LOS TRAB.AL SERVICIO DE LA SEGE.	6,721,697.04
FIDEICOMISO PARA LA ATENCION DE DESASTRES NATURALES DEL ESTADO	11,702,756.61
FIDEICOMISO 2258 BRT DOS CORREDORES DE TRANSPORTE MASIVO ZM DE SLP.	2,922,074.13
FIDEICOMISO 2184 FONDO DEL ESTADO DE SAN LUIS POTOSI Y MPIO.S. (FAFEF Y FAIS)	96,682.15
FONDO METROPOLITANO DE RIOVERDE-CIUDAD FERNANDEZ 2187	18,751,235.37
FONDO METROPOLITANO DE SLP-SOLEDAD DE GRACIANO SANCHEZ 2174	28,295,322.25
FIDEICOMISO DE ADMON. E INVERSION P/EL DESARROLLO DEL DEPORTE Y LA CULTURA DEL EDO.DE S.L.P.	51.09
FIDEICOMISO IRREVOCABLE DE ADMINISTRACION E INVERSION RANCHO TANCOJOL	1,302,653.19
FIDEICOMISO FONDO DE FOMENTO ECONOMICO DEL EDO.DE SAN LUIS P.	2,459,818.26
FIDEICOMISO IRREVOCABLE DE ADMON Y FUENTE DE PAGO PARTICIPACIONES FEDERALES (MAESTRO)	541,367.61

Ninguno de los fideicomisos sin estructura orgánica reflejados en el activo cuentan con bienes muebles y/o inmuebles por tanto estos no son reflejados dentro de la contabilidad de la Administración Central.

i) Reporte de Recaudación

a) Comportamiento de la recaudación de Ingresos Locales y Federales.

a.1) Ingresos Propios.

Al cierre del segundo trimestre del año, se registró un incremento del 16% en la recaudación estatal (impuestos, derechos, productos y aprovechamientos) respecto de la recaudación obtenida en el mismo periodo de 2023. Lo anterior representó contar con ingresos adicionales por un monto que superan los 500 millones de pesos.

Los rubros de ingreso estatal que mostraron mayor incremento respecto al 2023 fueron el Impuesto Sobre Erogaciones por Remuneraciones al Trabajo Personal por 122.3 mdp, el Impuesto Sobre Adquisición de Vehículos Automotores Usados por 8 mdp, los derechos de control vehicular por 104.2 mdp, la asistencia social por 40.9 mdp, los derechos por el refrendo de licencias de bebidas alcohólicas y los derechos prestados por el Instituto Registral y Catastral del Estado.

a.2) Ingresos Federales.

La recaudación de ingresos provenientes de la Federación crecieron en un 13% respecto de los obtenidos en el mismo periodo de 2023, lo que reflejó un monto adicional por 3,665.6 mdp. Las Participaciones Federales del Ramo 28 se incrementaron en un 14% representando ingresos adicionales por 1,661.7 mdp.

En cuanto a las Aportaciones Federales del Ramo 33, crecieron en un 6% equivalente a un monto de 731.1 mdp por encima del mismo periodo de 2023. Es importante señalar el incremento en los incentivos por actos de fiscalización concurrentes derivado de el incremento de la presencia fiscal del Estado, en la que se obtuvieron incentivos adicionales por un monto de 400 mdp, lo que representó un incremento del 131% respecto al mismo periodo del año anterior.



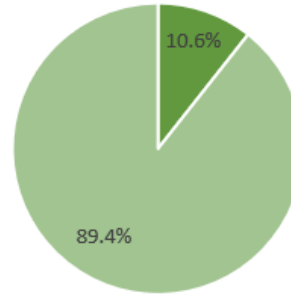
b) Proyección de la recaudación e ingresos en el mediano plazo.

Al segundo trimestre del año, las Participaciones Federales mostraron números muy positivos reflejados en el primer ajuste cuatrimestral del 2024, en el que San Luis Potosí se ubicó en el segundo lugar a nivel nacional en crecimiento respecto de las Participaciones provisionales pagadas de enero a abril. Lo anterior se logró derivado del crecimiento en la recaudación de ingresos propios (impuestos y derechos locales) que potenciaron al Estado en la fórmula para el cálculo de participaciones.

INGRESOS GENERALES

INGRESOS	MONTO	PORCENTAJE
Ingresos Propios	3,674,544	10.6%
Ingresos Federales	30,873,468	89.4%
TOTAL DE INGRESOS	34,548,012	100%

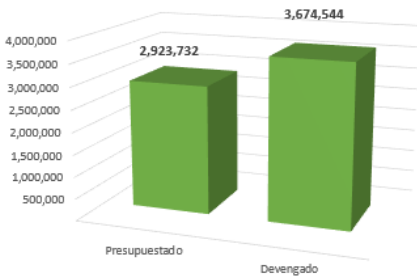
Gráfico 1. Ingresos 2024



INGRESOS TOTALES POR CLASIFICACIÓN						
CONCEPTO	Devengado 2023	Presupuestado	Devengado 2024	Variación Respecto al Presupuestado	2023 vs 2024	2024 vs Presupuestado
Ingresos Propios	3,172,999	2,923,732	3,674,544	750,812	15.8%	25.7%
1. Impuestos	1,695,661	1,693,856	1,820,248	126,392	7.3%	7.5%
2. Cuotas y aportaciones de seguridad social	0	0	0	0	0.0%	0.0%
3. Contribuciones de mejoras	0	0	0	0	0.0%	0.0%
4. Derechos	1,153,031	913,899	1,367,758	453,859	18.6%	49.7%
5. Productos	293,321	302,527	445,919	143,393	52.0%	47.4%
6. Aprovechamientos	30,985	13,450	40,619	27,168	31.1%	202.0%
7. Ingresos por Venta de bienes, Prestación de servicios y Otros ingresos	0	0	0	0	0.0%	0.0%
Ingresos Federales	27,207,827	29,271,521	30,873,468	1,601,947	13.5%	5.5%
8. Participaciones, Aportaciones, Convenios, Incentivos derivados de la Colaboración Fiscal y Fondos distintos de aportaciones	24,773,920	27,379,535	27,569,439	189,904	11.3%	0.7%
9. Transferencias, Asignaciones, Subsidios y Subvenciones, Pensiones y Jubilaciones	2,433,907	1,891,986	3,304,028	1,412,042	35.7%	74.6%
Ingresos derivados de Financiamiento	0	0	0	0	0.0%	0.0%
10. Ingresos derivados de financiamientos	0	0	0	0	0.0%	0.0%
TOTAL DE INGRESOS	30,380,826	32,195,253	34,548,012	2,352,759	13.7%	7.3%



INGRESOS PROPIOS						
CONCEPTO	Devengado 2023	Presupuestado	Devengado 2024	Variación Respecto al Presupuestado	2023 vs 2024	2024 vs Presupuestado
Ingresos Propios	3,172,999	2,923,732	3,674,544	750,812	15.8%	25.7%
1. Impuestos	1,695,661	1,693,856	1,820,248	126,392	7.3%	7.5%
2. Cuotas y aportaciones de seguridad social	0	0	0	0	0.0%	0.0%
3. Contribuciones de mejoras	0	0	0	0	0.0%	0.0%
4. Derechos	1,153,031	913,899	1,367,758	453,859	18.6%	49.7%
5. Productos	293,321	302,527	445,919	143,393	52.0%	47.4%
6. Aprovechamientos	30,985	13,450	40,619	27,168	31.1%	202.0%
7. Ingresos por Venta de bienes, Prestación de servicios y Otros	0	0	0	0	0.0%	0.0%
TOTAL DE INGRESOS	3,172,999	2,923,732	3,674,544	750,812	15.8%	25.7%
	Presupuestado	Devengado				
Ingresos Propios	2,923,732	3,674,544				



IMPUESTOS						
CONCEPTO	Devengado 2023	Presupuestado	Devengado 2024	Variación Respecto al	2023 vs 2024	2024 vs Presupuestado
1. Impuestos	1,695,661	1,693,856	1,820,248	126,392	7.3%	7.5%
11. Impuestos sobre los ingresos	8,819	14,055	8,357	-5,697	-5.2%	-40.5%
11.1 Sobre loterías, rifas, sorteos, concursos, apuestas y juegos	8,819	14,055	8,357	-5,697	-5.2%	-40.5%
12. Impuestos sobre el patrimonio	0	0	1	1	-	-
12.1 Estatal sobre tenencia o uso de vehículo	0	0	1	1	-	-
13. Impuestos sobre la producción, el consumo y las	68,567	54,000	76,682	22,682	11.8%	42.0%
13.1 Sobre adquisición de vehículos automotores usados	55,178	42,181	63,268	21,087	14.7%	50.0%
13.2 Sobre negocios o instrumentos jurídicos	9,295	8,138	9,726	1,587	4.6%	19.5%
13.3 Impuesto sobre adquisiciones por desincorporación, de bienes	4,094	3,680	3,689	8	-3.9%	0.2%
14. Impuestos al comercio exterior	0	0	0	0	-	-
15. Impuestos sobre nóminas y asimilables	1,575,796	1,588,688	1,698,141	109,453	7.8%	6.9%
15.1 Sobre erogaciones por remuneraciones al trabajo	1,575,796	1,588,688	1,698,141	109,453	7.8%	6.9%
16. Impuestos ecológicos	0	0	0	0	-	-
17. Accesorios de impuestos	20,435	13,785	14,869	1,084	-27.2%	7.9%
17.1 Recargos	18,332	13,157	10,810	-2,346	-41.0%	-17.8%
17.2 Multas	1,540	342	3,836	3,494	149.1%	1022.9%
17.3 Gastos y honorarios de ejecución	564	287	223	-64	-60.5%	-22.4%
18. Otros impuestos	22,045	23,328	22,189	-1,139	0.7%	-4.9%
18.1 Sobre servicios de hospedaje	22,045	23,328	22,189	-1,139	0.7%	-4.9%
19. Impuestos no comprendidos en la Ley de Ingresos vigente, causados en Ejercicios Fiscales anteriores			9	9	-	-
19.1 Estatal sobre tenencia o uso de vehículo			9	9	-	-
TOTAL DE INGRESOS	1,695,661	1,693,856	1,820,248	126,392	7.3%	7.5%

Concepto	Ingreso	Porcentajes
15.1 Sobre erogaciones por remuneraciones al trabajo	1,698,141	93.3%
13.1 Sobre adquisición de vehículos automotores usados	63,268	3.5%
18.1 Sobre servicios de hospedaje	22,189	1.2%
13.2 Sobre negocios o instrumentos jurídicos	9,726	0.5%
17. Accesorios de impuestos	14,869	0.8%
11.1 Sobre loterías, rifas, sorteos, concursos, apuestas y juegos	8,357	0.5%
13.3 Impuesto sobre adquisiciones por desincorporación, de bienes ejidales	3,689	0.2%
19.1 Estatal sobre tenencia o uso de vehículo	9	0.0%
12.1 Estatal sobre tenencia o uso de vehículo	776	0.0%
Total de Impuestos	1,820,248	100.0%





DERECHOS

CONCEPTO	Devengado 2023	Presupuestado	Devengado 2024	variación Respecto al Presupuestado	2023 vs 2024	2024 vs Presupuestado
4. Derechos	1,153,031	913,899	1,367,758	453,859	18.6%	49.7%
41. Derechos por el uso, goce, aprovechamientos o explotación de bienes del dominio publico	124,064		135,938	135,938	9.6%	-
42. Derechos a los hidrocarburos (derogado)	0	0	0	0	-	-
43. Derechos por prestación de servicios	908,004	830,659	1,087,128	256,469	19.7%	30.9%
43.1 Servicios prestados por la Secretaría General de	125,414	136,464	155,344	18,880	23.9%	13.8%
43.1.1 Dirección del notariado	2,613	2,391	2,119	-273	-18.9%	-11.4%
43.1.2 Instituto Registral y Catastral (Reg. Público)	82,959	91,952	97,478	5,526	17.5%	6.0%
43.1.3 Registro civil	11,210	9,061	10,928	1,868	-2.5%	20.6%
43.1.4 Expedición de licencias de bebidas alcohólicas y su refrendo anual	28,631	33,061	44,819	11,759	56.5%	35.6%
43.2 Servicios prestados por la Secretaría de Finanzas.	591,531	538,746	699,791	161,045	18.3%	29.9%
43.2.1 Control vehicular	583,446	531,404	687,640	156,236	17.9%	29.4%
43.2.2 Expedición de licencias de manejo	6,091	4,579	8,287	3,708	36.1%	81.0%
43.2.3 Instituto Registral y Catastral (Catastro)	1	364		-364	-100.0%	-100.0%
43.2.4 Por la certificación de facturas electrónicas	1,993	2,399	3,863	1,465	93.8%	61.1%
43.3 25% de asistencia social	191,059	155,448	231,993	76,545	21.4%	49.2%
44. Otros derechos	17,840	14,773	18,868	4,095	5.8%	27.7%
44.1 Otros derechos	17,840	14,773	18,868	4,095	5.8%	27.7%
44.2 Por la supervisión de obra publica	0	0	0	0	-	-
45. Accesorios de Derechos	103,123	68,468	125,823	57,356	22.0%	83.8%
45.1 Recargos	34,996	31,431	36,428	4,996	4.1%	15.9%
45.2 Multas	28,342	7,550	51,439	43,889	81.5%	581.3%
45.3 Gastos y honorarios de ejecución	39,786	29,486	37,957	8,471	-4.6%	28.7%
49. Derechos no comprendidos en la Ley de Ingresos vigente, causados en Ejercicios Fiscales anteriores	0	0	0	0	-	-
TOTAL DE INGRESOS	1,153,031	913,899	1,367,758	453,859	18.6%	49.7%

Concepto	Ingreso	Porcentajes
43.2.1 Control vehicular	687,640	50.3%
43.3 25% de asistencia social	231,993	17.0%
41. Derechos por el uso, goce, aprovechamientos o explotación de bienes del dominio publico	135,938	9.9%
43.1.2 Instituto Registral y Catastral (Reg. Público)	97,478	7.1%
45. Accesorios de Derechos	125,823	9.2%
43.2.2 Expedición de licencias de manejo	8,287	0.6%
43.1.4 Expedición de licencias de bebidas alcohólicas y su refrendo	44,819	3.3%
44. Otros derechos	18,868	1.4%
43.1.3 Registro civil	10,928	0.8%
43.2.4 Por la certificación de facturas electrónicas	3,863	0.3%
43.1.1 Dirección del notariado	2,119	0.2%
43.2.3 Instituto Registral y Catastral (Catastro)		0.0%
Total de Derechos	1,367,758	100.0%





PRODUCTOS

CONCEPTO	Devengado 2023	Presupuestado	Devengado 2024	Variación Respecto al	2023 vs 2024	2024 vs Presupuestado
5. Productos	293,321	302,527	445,919	143,393	52.0%	47.4%
51. Productos	274,040	263,492	419,592	156,100	53.1%	59.2%
51.1 Enajenación de bienes e inmuebles propiedad del estado					-	-
51.2 Arrendamientos o explotación de bienes muebles e inmuebles					-	-
51.3 Venta del periódico oficial					-	-
51.4 Venta de otras publicaciones					-	-
51.5 Venta de formas valoradas	2,754	3,917	2,762	-1,155	0.3%	-29.5%
51.6 5% por administración de contribuciones inmobiliarias y de	6,257	5,651	6,292	641	0.6%	11.3%
51.7 Dividendos del Centro de producción Santa Rita, S.A. de C.V.			18,000	18,000	-	-
51.8 Otros productos	265,028	253,924	392,538	138,614	48.1%	54.6%
51.8.1 Otros productos Sector Central	13,884	22,942	103,418	80,476	644.9%	350.8%
51.8.2 Otros productos Sector Paraestatal	251,144	230,982	289,120	58,138	15.1%	25.2%
52. Productos de capital (derogado)	19,260	39,035	26,327	-12,708	36.7%	-32.6%
52.1 Rendimientos de capitales	19,260	39,035	26,327	-12,708	36.7%	-32.6%
59. Productos no comprendidos en la Ley de Ingresos	20890	0	0	0	-100.0%	-
TOTAL DE INGRESOS	293,321	302,527	445,919	143,393	52.0%	47.4%

Concepto	Ingreso	Porcentaje
51.8.2 Otros productos Sector Paraestatal	289,120	64.6%
51.8.1 Otros productos Sector Central	103,418	23.2%
52.1 Rendimientos de capitales	26,327	5.9%
51.5 Venta de formas valoradas	2,762	0.6%
51.1 Enajenación de bienes e inmuebles propiedad del estado		0.0%
51.6 5% por administración de contribuciones inmobiliarias y de prestación de servicios catastrales (predio de los municipios)	6,292	1.4%
51.7 Dividendos del Centro de producción Santa Rita, S.A. de C.V. empresa de participación estatal	18,000	4.0%
51.4 Venta de otras publicaciones		0.0%
51.2 Arrendamientos o explotación de bienes muebles e inmuebles		0.0%
51.3 Venta del periódico oficial		0.0%
Total de Productos	445,919	100.0%

APROVECHAMIENTOS

CONCEPTO	Devengado 2023	Presupuestado	Devengado 2024	Variación Respecto al Presupuestado	2023 vs 2024	2024 vs Presupuestado
6. Aprovechamientos	30,985	13,450	40,619	27,168	31.1%	202.0%
61. Aprovechamientos	30,985	13,450	40,619	27,168	31.1%	202.0%
61.1 Multas impuestas por la secretaria general de gobierno del	4,073	5,809	4,437	-1,372	9.0%	-23.6%
61.2 Multas impuestas por la secretaria de comunicaciones y	789	6,705	666	-6,039	-15.5%	-90.1%
61.3 Multas impuestas por la secretaria de ecología y gestión	0	0	0	0	0.0%	0.0%
61.4 Otras multas estatales no fiscales	620	467	664	197	7.0%	42.1%
61.5 Otros aprovechamientos	25,487	387	34,851	34,464	36.7%	8906.6%
61.5.1 Otros aprovechamientos Sector Central	13,494	387	9,255	8,868	-31.4%	2291.7%
61.5.2 Otros aprovechamientos Sector Paraestatal	11,993		25,596	25,596	113.4%	-
61.6 Accesorios					-	-
61.6.1 Gastos y h. de ejecución					-	-
62. Aprovechamientos Patrimoniales	0	0	0	0	-	-
63. Accesorios de Aprovechamientos	0	0	0	0	-	-
69. Aprovechamientos no comprendidos en la Ley de Ingresos vigente,	0	0	0	0	-	-
TOTAL DE INGRESOS	30,985	13,450	40,619	27,168	31.1%	202.0%

Concepto	Ingreso	Porcentaje
61.5.1 Otros aprovechamientos Sector Central	9,255	22.8%
61.2 Multas impuestas por la secretaria de comunicaciones y	666	1.6%
61.1 Multas impuestas por la secretaria general de gobierno del	4,437	10.9%
61.4 Otras multas estatales no fiscales	664	1.6%
61.5.2 Otros aprovechamientos Sector Paraestatal	25,596	63.0%
61.6 Accesorios		0.0%
61.3 Multas impuestas por la secretaria de ecología y gestión ambiental del estado		0.0%
Total de Aprovechamientos	40,619	100.0%

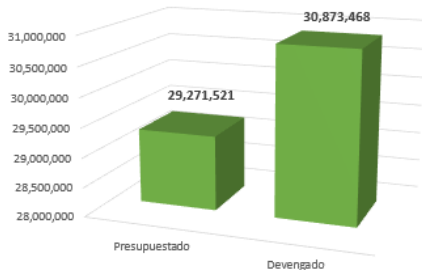




INGRESOS FEDERALES

CONCEPTO	Devengado 2023	Presupuestado	Devengado 2024	Variación Respecto al Presupuestado	2023 vs 2024	2024 vs Presupuestado
Ingresos Federales	27,207,827	29,271,521	30,873,468	1,601,947	13.5%	5.5%
8. Participaciones, Aportaciones, Convenios, Incentivos derivados de la Colaboración Fiscal y Fondos distintos de aportaciones	24,773,920	27,379,535	27,569,439	189,904	11.3%	0.7%
81. Participaciones	11,597,847	13,017,454	13,259,548	242,095	14.3%	1.9%
82. Aportaciones	12,371,302	13,448,010	13,102,435	-345,575	5.9%	-2.6%
83. Convenios	240,330	353,383	239,725	-113,657	-0.3%	-32.2%
84. Incentivos derivados de la Colaboración Fiscal	564,441	560,689	967,730	407,042	71.4%	72.6%
9. Transferencias, Asignaciones, Subsidios y Subvenciones, Pensiones y Jubilaciones	2,433,907	1,891,986	3,304,028	1,412,042	35.7%	74.6%
91. Transferencias y Asignaciones	1,774,206	1,542,040	1,499,996	-42,045	-15.5%	-2.7%
93. Subsidios y Subvenciones	659,701	349,946	1,804,033	1,454,087	173.5%	415.5%
95. Pensiones y Jubilaciones	0	0	0	0	-	-
97. Transferencias del Fondo Mexicano del Petróleo para la estabilización y el desarrollo	0	0	0	0	-	-
TOTAL DE INGRESOS	27,207,827	29,271,521	30,873,468	1,601,947	13.5%	5.5%

	Presupuestado	Devengado
Ingresos Federales	29,271,521	30,873,468





CONCEPTO	Devengado 2023	Presupuestado	Devengado 2024	Variación Respecto al	2023 vs 2024	2024 vs Presupuestado
8. Participaciones, Aportaciones, Convenios, Incentivos derivados de la Colaboración Fiscal y Fondos distintos de	24,773,920	27,379,535	27,569,439	189,904	11.3%	0.7%
81. Participaciones	11,597,847	13,017,454	13,259,548	242,095	14.3%	1.9%
81.1 Fondo general	8,780,468	10,000,917	10,554,386	553,469	20.2%	5.5%
81.2 Fondo de fomento municipal	526,370	593,192	614,290	21,098	16.7%	3.6%
81.3 Fondo de fiscalización	466,562	521,181	528,318	7,137	13.2%	1.4%
81.4 Impuesto especial sobre producción y servicios	148,846	170,468	151,919	-18,549	2.1%	-10.9%
81.5 Impuesto sobre la renta por salarios del personal de las dependencias y organismos de la entidad	1,615,389	1,679,859	1,351,390	-328,469	-16.3%	-19.6%
81.6 Fondo por Extracción de Hidrocarburos	60,213	51,837	59,246	7,409	-1.6%	14.3%
82. Aportaciones	12,371,302	13,448,010	13,102,435	-345,575	5.9%	-2.6%
82.1 Para la nómina educativo y gasto operativo (FONE)	6,683,998	7,753,817	7,244,384	-509,433	8.4%	-6.6%
82.2 Para los servicios de salud (FASSA)	1,285,408	1,365,972	1,385,564	19,592	7.8%	1.4%
82.3 Para la infraestructura social estatal (FAIS)	231,677	233,753	233,753	0	0.9%	0.0%
82.4 Para la infraestructura social municipal (FAIS)	1,679,622	1,694,674	1,694,674	0	0.9%	0.0%
82.5 Para el fortalecimiento de los municipios y demarcaciones territoriales del DF (FORTAMUN)	1,250,020	1,276,444	1,276,444	0	2.1%	0.0%
82.6 Aportaciones múltiples (FAM)	412,235	300,442	412,918	112,476	0.2%	37.4%
82.7 Aportaciones múltiples monetización	32,236	0	31,790	31,790	-1.4%	-
82.8 Para la educación tecnológica y de adultos (FAETA)	99,259	107,102	107,102	0	7.9%	0.0%
82.9 Para la seguridad pública (FASP)	137,222	143,844	143,844	0	4.8%	0.0%
82.10 Para el fortalecimiento de las entidades federativas (FAFEF)	559,624	571,962	571,962	0	2.2%	0.0%
83. Convenios	240,330	353,383	239,725	-113,657	-0.3%	-32.2%
83.1 Impuesto federal sobre la tenencia o uso de vehículos	3	0	0	0	-100.0%	-
83.2 ISR régimen de pequeños contribuyentes	12,968	13,430	6,723	-6,708	-48.2%	-49.9%
83.3 ISR régimen de intermedios	0	0	0	0	-	-
83.4 Retenciones 5 al millar por obra pública	2,958	5,086	3,568	-1,518	20.6%	-29.8%
83.5 IEPs por venta final de gasolina y diesel	224,400	334,867	229,435	-105,432	2.2%	-31.5%
83.6 Régimen de incorporación fiscal	0	0	0	0	-	-
84. Incentivos derivados de la Colaboración Fiscal	564,441	560,689	967,730	407,042	71.4%	72.6%
84.1 Impuesto sobre automóviles nuevos	207,889	198,576	195,416	-3,160	-6.0%	-1.6%
84.2 Actos de fiscalización	2,078	0	5,864	5,864	182.2%	-
84.3 Incentivos actos de fiscalización concurrentes	304,835	296,856	704,031	407,175	131.0%	137.2%
84.5 Por actos de vigilancia de cumplimiento de obligaciones fiscales	12,318	21,946	24,170	2,224	96.2%	10.1%
84.6 Multas federales no fiscales	2,777	1,999	4,116	2,118	48.2%	106.0%
84.7 ISR enajenación de bienes	34,543	41,312	34,133	-7,179	-1.2%	-17.4%
85. Fondos distintos de Aportaciones	0	0	0	0	-	-
TOTAL DE INGRESOS	24,773,920	27,379,535	27,569,439	189,904	11.3%	0.7%

CONCEPTO	Devengado 2023	Presupuestado	Devengado 2024	Variación Respecto al Presupuestado	2023 vs 2024	2024 vs Presupuestado
9. Transferencias, Asignaciones, Subsidios y Subvenciones, Pensiones y Jubilaciones	2,433,907	1,891,986	3,304,028	1,412,042	35.7%	74.6%
91. Transferencias y Asignaciones	1,774,206	1,542,040	1,499,996	-42,045	-15.5%	-2.7%
91.1 Universidades	1,509,108	1,542,040	1,499,996	-42,045	-0.6%	-2.7%
91.2 Servicios de salud	265,098	0	0	0	-100.0%	-
93. Subsidios y Subvenciones	659,701	349,946	1,804,033	1,454,087	173.5%	415.5%
93.1 Subsidios y convenios federales	340,463	349,946	1,244,295	894,349	265.5%	255.6%
93.2 Apoyos extraordinarios de la federación	319,237	0	559,738	559,738	75.3%	-
93.3 Otros subsidios	0	0	0	0	-	-
95. Pensiones y Jubilaciones	0	0	0	0	-	-
97. Transferencias del Fondo Mexicano del Petróleo para la estabilización y el	0	0	0	0	-	-
TOTAL DE INGRESOS	2,433,907	1,891,986	3,304,028	1,412,042	35.7%	74.6%



INGRESOS DERIVADOS DE FINANCIAMIENTOS						
CONCEPTO	Devengado 2023	Presupuestado	Devengado 2024	Variación Respecto al Presupuestado	2023 vs 2024	2024 vs Presupuestado
10. Ingresos derivados de financiamientos	0	0	0	0	0.0%	0.0%
101. Endeudamiento interno	0	0	0	0	0.0%	0.0%
101.1 Ingresos por financiamiento	0	0	0	0	0.0%	0.0%
102. Endeudamiento externo	0	0	0	0	0.0%	0.0%
102.1 Ingresos por financiamiento	0	0	0	0	0.0%	0.0%
103. Financiamiento Interno	0	0	0	0	0.0%	0.0%
Total de Ingresos derivados de Financiamiento	0	0	0	0	0.0%	0.0%





j) DEUDA PÚBLICA A LARGO PLAZO:

La Deuda Pública está integrada de la siguiente manera:

AL 30 DE JUNIO DE 2024
(Pesos)

Concepto	30/06/2024	30/06/2023
Banorte Reestructura 2,678 Mdp.	\$1,862,204,488	\$1,928,777,488
Banorte Refinanciamiento Crédito Santander 1,430 Mdp.	1,229,383,500	1,267,727,500
Banobras FONREC 72 Mdp.	71,984,781	71,984,781
Banobras FONREC 85 Mdp.	83,709,554	83,709,554
Total	\$3,247,282,323	\$3,352,199,323

Estos saldos corresponden al capital insoluto adeudado de acuerdo al esquema contratado con cada Institución de Crédito.

El crédito de Banorte originalmente contratado en 2008 por un monto de \$ 2,678.8 millones de pesos a una tasa TIIE + 0.45% fue reestructurado a un plazo de 20 años en diciembre de 2015.

El crédito de Banorte contratado en diciembre de 2015 por un monto de \$1,430.1 millones de pesos fue contratado a una tasa TIIE + 0.45%, el cual fue destinado al pago del Crédito Santander a un plazo de 20 años.

Los créditos de BANOBRAS denominados FONREC, fueron contratados en un esquema en el cual el Estado solamente pagará los intereses durante 20 años y la amortización del capital la realizará la Federación al vencimiento a través del Fideicomiso Fondo de Reconstrucción de Entidades Federativas (FONREC) con el producto de la redención de los Bonos Cupón Cero adquiridos por el fideicomiso al inicio de los créditos, la tasa de interés de dichos créditos es fija.



Saldo de la Deuda Pública y Obligaciones a corto plazo quirografarias por vencimiento

Al 30 de junio de 2024

(Miles de pesos)

Concepto	Saldo 31-Dic-23	Saldo 30-jun-24	Variación respecto al saldo de diciembre 2023		Relación Obligaciones respecto al PIBE 2023 _e	Intereses	Comisiones	Otros Gastos de la deuda	Tasa de Interés contratada	Perfil de Vencimiento
			Importe	%						
Total de la Deuda Pública y Obligaciones	4,892,728.98	5,454,102.51	561,373.53	11.47%	0.73%	344,923.20	0.00	1,574.58		
Sector Gobierno	4,801,504.32	5,454,102.51	652,598.19	13.59%	0.73%	342,634.24	0.00	1,574.58		
Corto Plazo	1,500,000.00	2,206,820.19	706,820.19	47.12%	0.30%	150,335.60	0.00	0.00		
Santander 1,200 Mdo	1,200,000.00	545,454.55	-654,545.45	-54.55%	0.07%	54,936.46	0.00	0.00	TIIE + 0.25%	270 Días
BBVA 300 Mdo	300,000.00	136,363.64	-163,636.36	-54.55%	0.02%	13,795.38	0.00	0.00	TIIE + 0.28%	270 Días
Scotiabank 650 Mdo	0.00	325,000.00	520,000.00	100.00%	0.04%	27,093.93	0.00	0.00	TIIE + 0.26%	244 Días
BBVA 650 Mdo	0.00	475,609.76	582,621.95	100.00%	0.06%	21,527.69	0.00	0.00	TIIE + 0.29%	324 Días
Banorte 800 Mdo	0.00	585,365.86	717,073.17	100.00%	0.08%	26,630.42	0.00	0.00	TIIE + 0.35%	324 Días
Banorte 190 Mdo	0.00	139,026.39	-129,695.12	100.00%	0.02%	6,351.71	0.00	0.00	TIIE + 0.40%	324 Días
Largo Plazo	3,301,504.32	3,247,282.32	-54,222.00	-1.64%	0.44%	192,298.64	0.00	1,574.58		
FONREC 72 Mdo Banobras ¹	71,984.78	71,984.78	0.00	0.00%	0.01%	3,084.46	0.00	0.00	Fija 8.49%	2889 Días
FONREC 85 Mdo Banobras ¹	83,709.55	83,709.55	0.00	0.00%	0.01%	3,318.86	0.00	0.00	Fija 7.80%	3162 Días
Banorte Reestructura 2,678 Mdo	1,896,556.49	1,862,204.49	-34,352.00	-1.81%	0.25%	111,880.59	0.00	1,370.78	TIIE + 0.45%	4262 Días
Banorte Refinanciamiento 1,430 Mdo	1,249,253.50	1,229,383.50	-19,870.00	-1.59%	0.17%	74,014.73	0.00	0.00	TIIE + 0.45%	4262 Días
Sector Paraestatal No Financiero	91,224.66	0.00	-91,224.66	-100.00%	0.00%	2,288.96	0.00	0.00		
Corto Plazo	-	-	-	0.00%	0.00%	0.00	0.00	0.00		
Largo Plazo	91,224.66	0.00	-91,224.66	-100.00%	0.00%	2,288.96	0.00	0.00		
Banobras CEA Tenorio 66.6 Mdo ²	91,224.66	0.00	-91,224.66	-100.00%	0.00%	2,288.96	0.00	0.00	TIIE x 1.3%	Vencida

1_/ Estos créditos fueron contratados mediante el “Programa de Financiamiento para la Reconstrucción de Entidades Federativas” implementado por BANOBRAS y el Gobierno Federal, mediante el cual se ofreció financiamiento a las Entidades Federativas afectadas por Desastres Naturales durante los años de 2010 y 2011, en un esquema en el cual el Fideicomiso 2186 denominado “Fondo de Reconstrucción de Entidades Federativas” garantiza el pago de las amortizaciones de los créditos dispuestos por el Estado al vencimiento con el producto de la redención de Bonos Cupón Cero adquiridos por el Fondo. El Gobierno del Estado sólo liquidará los intereses.

2_/ Línea de Crédito Contingente liquidada y vencida, se encuentra en proceso de cancelación.

e_/ Datos estimados del PIB estatal a precios corrientes por la Secretaría de Desarrollo Económico a Diciembre de 2023



Ultimas Calificaciones del Estado de San Luis Potosí y de los créditos contratados

H.R. Ratings: HR A+ perspectiva estable (9 de mayo de 2024)

La calificadora HR Ratings ratificó la calificación de “HR A+” al Estado de San Luis Potosí y mantiene su perspectiva en estable. Esta calificación significa que el emisor con esta calificación ofrece “Seguridad aceptable para el pago oportuno de obligaciones de deuda y mantiene bajo riesgo crediticio”.

Crédito Bancario Estructurado Banorte P\$1,430.1m 2015 : **HR AA+ (E) (23 de octubre de 2023)**

Crédito Bancario Estructurado Banorte P\$2,678.8m 2008 : **HR AAA (E) (23 de octubre de 2023)**

Fitch: “A+(mex)” perspectiva estable (09 de agosto de 2023)

La agencia calificadora Fitch ratificó la calificación crediticia en escala nacional del Estado de San Luis Potosí en “A+(mex)” y mantuvo la perspectiva Estable.

La calificación significa que el Estado tiene una buena calidad crediticia, indica una expectativa de bajo riesgo de incumplimiento en relación a otros emisores u obligaciones en el mismo país. Sin embargo, los cambios en circunstancias o condiciones económicas pueden afectar la capacidad de pago oportuno en un grado mayor que en el caso de los compromisos financieros que poseen una calificación más alta.

Al mismo tiempo, ratificó las calificaciones de los siguientes financiamientos

- Banorte 15, monto contratado de MXN1,430.1 millones. **AAA+(mex)vra**
- Banorte 15-2, monto contratado de MXN2,229.5 millones. **AAA+(mex)vra**

Verum: “AA-/M” perspectiva estable (09 de junio de 2023)

La agencia Verum ratificó la calificación de largo plazo de “AA-/M” y mantuvo su perspectiva “estable”. La calificación significa que el Estado tiene una alta calidad crediticia. La ratificación en la calificación de largo plazo del Estado de San Luis Potosí se fundamenta en una buena recuperación en su generación de Ingresos Propios, propio de un robustecimiento en su sistema de fiscalización, gracias a nuevos mecanismos de cobranza. Asimismo, se observa un adecuado nivel de endeudamiento respecto a sus Ingresos Disponibles. También, la calificación considera el dinamismo económico de la región y su geolocalización, principalmente en el aspecto industrial y la adecuada posición financiera que ha mantenido durante el período de análisis. Por su parte, la calificación toma en cuenta el deterioro en el balance fiscal y en la generación de Ahorro Interno, ocasionado por incrementos en el Gasto Operativo, principalmente por los intensos requerimientos de capital que necesita la entidad.



Indicadores de sostenibilidad

Indicador que representa la proporción del Saldo de la Deuda Publica respecto del Producto Interno Bruto Estatal

Al 30 de junio de 2024

(Miles de pesos a precios corrientes)

Año	PIBE	Saldo Deuda Pública	Deuda / PIBE
2016	400,396,415	4,376,059	1.09%
2017	455,231,044	4,228,069	0.93%
2018	500,784,395	4,073,791	0.81%
2019 _{r/}	559,124,997	3,912,317	0.70%
2020 _{r/}	560,695,699	3,742,607	0.67%
2021 _{r/}	619,267,141	3,563,469	0.58%
2022 _{p/}	694,389,681	3,558,114	0.51%
2023 _{e/}	743,680,000	3,392,729	0.46%
2024* _{e/}	743,680,000	3,247,282	0.44%

Comportamiento del indicador: Descendente es mejor

* El saldo de la deuda es al cierre de cada ejercicio fiscal, salvo el de 2024 que se actualiza el saldo al cierre del trimestre que se reporta, todavía no se cuenta con la estimación del PIBE de 2024 por lo que se utiliza el mismo de 2023.

e./ Datos estimados del PIB estatal por la Secretaría de Desarrollo Económico a Diciembre de 2023

p./ Datos Preliminares (cambio año de base 2013 Sistema de Cuentas Nacionales de México)

r./ Cifras revisadas INEGI 2023

Fuente: Sistema Nacional de Cuentas Nacionales de México. PIBE por Entidad Federativa 2003-2021; Diciembre 2023. INEGI Cuentas Públicas 2009 – 2023

Indicador que representa la proporción del endeudamiento respecto a los ingresos totales garantizables ¹

Al 30 de junio de 2024

(Miles de pesos)

Año	Ingresos Totales Garantizables	Deuda Pública	Deuda / Ingresos Totales Garantizables
2016 ₂	16,532,820.00	4,376,059.00	26.47%
2017	19,080,832.00	4,228,069.00	22.16%
2018	18,821,820.00	4,073,791.00	21.64%
2019	19,644,042.00	3,912,317.00	19.92%
2020	19,345,325.00	3,742,607.00	19.35%
2021	19,035,395.00	3,563,469.00	18.72%
2022	22,113,639.00	3,558,114.00	16.09%
2023	26,227,799.59	3,392,729.05	12.94%
2024*	30,335,421.39	3,247,282.32	10.70%

Comportamiento del indicador: Descendente es mejor

1./ Se reporta a partir de las modificaciones en la Ley de Coordinación Fiscal para 2007. Incluye las participaciones (Ramo 28), los incentivos fiscales, el 25% del Fondo de Aportaciones para la Infraestructura Social (FAIS), el 25% del Fondo de Aportaciones para el Fortalecimiento de las Entidades Federativas (FAFEF) y los ingresos propios.

2./ A partir de 2016 solo se consideran como garantizables del Ramo 28, el Fondo General de Participaciones, Fondo de Fomento municipal y hasta el 25% de IEPS a gasolina y diésel.

*Se reporta como ingresos totales garantizables de este ejercicio fiscal los montos estimados en la Ley de Ingresos del Estado en virtud de que este indicador solo tiene sentido en forma anualizada, por tanto el valor real de los ingresos recaudado se actualizara hasta el cierre del ejercicio fiscal por lo que el Saldo de la deuda es con corte al trimestre indicado y el de los años anteriores es al cierre de cada ejercicio fiscal.

Fuente: Cuentas Públicas 2009 – 2023, DOF PEF 2007 – 2024, Ley de Ingresos 2024



Indicador que representa la proporción del endeudamiento respecto a los ingresos totales
1

Al 30 de junio de 2024

(Miles de pesos)

Año	Ingresos Totales ¹	Deuda Pública	Deuda / Ingresos totales
2016	45,899,718.00	4,376,059.00	9.54%
2017	49,202,537.00	4,228,069.00	8.59%
2018	48,854,154.00	4,073,791.00	8.34%
2019	50,619,677.00	3,912,317.00	7.73%
2020	49,667,035.00	3,742,607.00	7.54%
2021	49,351,606.00	3,563,469.00	7.22%
2022	55,475,806.00	3,558,114.00	6.41%
2023	63,888,505.31	3,392,729.05	5.31%
2024*	63,400,596.27	3,247,282.32	5.12%

Comportamiento del indicador: Descendente es mejor

1./ Ingresos totales sin incluir financiamientos.

Este indicador tiene sentido de forma anualizada, por tanto para el avance trimestral se relaciona el saldo de la deuda contra los ingresos totales establecidos en la Ley de Ingresos y solo se actualizará hasta el cierre del ejercicio fiscal conforme la recaudación efectivamente realizada.

Fuente: Cuentas Públicas 2009 – 2023, Ley de Ingresos 2024



k) Control Interno, Medidas de desempeño e Información relevante

Planificación y evaluación: El control interno del poder ejecutivo debe comenzar con la planificación y evaluación de los procesos y operaciones del Gobierno. Esto implica la identificación de objetivos y metas, la medición de los resultados y el seguimiento de los avances y las desviaciones. La planificación y evaluación permiten detectar áreas de mejora y establecer planes de acción para corregir problemas.

Segregación de funciones: Es importante establecer una adecuada segregación de funciones para prevenir el conflicto de intereses y la posibilidad de fraude o error. Esto implica la separación de responsabilidades en áreas clave como la autorización, el registro contable, la custodia de activos y la auditoría interna.

Autorización y aprobación: Las políticas de control interno deben establecer procedimientos claros para la autorización y aprobación de transacciones y operaciones. Esto incluye la identificación de los responsables de la autorización y la documentación de la aprobación.

Acceso y seguridad: El acceso a los sistemas y la información debe estar restringido a los empleados que necesiten utilizarlos para cumplir con sus funciones.

También es importante establecer medidas de seguridad para proteger los sistemas y la información del acceso no autorizado.

Capacitación y comunicación: Es fundamental que el personal esté capacitado en las políticas de control interno y que se fomente una cultura de cumplimiento. La comunicación clara de las políticas y procedimientos es esencial para asegurar que el personal las entienda y las siga.

Monitoreo y supervisión: Las políticas de control interno deben establecer procedimientos para el monitoreo y la supervisión de las operaciones y transacciones. Esto implica la realización de revisiones periódicas, la identificación de desviaciones y la corrección de problemas detectados.

En resumen, las políticas de control interno están diseñadas para garantizar que las operaciones y transacciones se lleven a cabo de manera eficaz, eficiente y ética.

Eventos Posteriores al Cierre: Ningún hecho que declarar

No existen partes relacionadas que pudieran ejercer influencia significativa sobre la toma de decisiones financiera y operativas de esta Administración Central



NOTAS DE DESGLOSE

Notas al Estado de Actividades.

Su finalidad es informar el monto del cambio total en la Hacienda Pública/Patrimonio Generado durante un período y proporcionar información relevante sobre el resultado de las transacciones y otros eventos relacionados con la operación, que afecta o modifica el patrimonio. Muestra una relación resumida de los ingresos y los gastos y otras pérdidas del ente durante un período determinado, cuya diferencia positiva o negativa determina el ahorro o desahorro (Resultado del Ejercicio). Asimismo, su estructura presenta información correspondiente al período actual y al inmediato anterior con el objetivo de mostrar las variaciones en los saldos de las cuentas que integran la estructura del mismo y facilitar su análisis.

La información que muestra este estado contable está estrechamente vinculada con los Ingresos y Gastos en el momento contable del devengado. El resultado (Ahorro/Desahorro) se desagrega a continuación:

AL 30 DE JUNIO DE 2024

(Pesos)

Concepto	30/06/2024	30/06/2023
Resultados del ejercicio (Ahorro/Desahorro)	\$ 3,719,087,674	\$ 3,772,203,139
Resultados del Ejercicio (Ahorro/Desahorro)	\$ 3,719,087,674	\$ 3,772,203,139

Se observa un aparente superávit (Ahorro/Desahorro) en los registros contables, que pudiera resultar engañoso, la razón principal de esto se debe a que existen Construcciones en proceso que contablemente no se ha reflejado el movimiento como gasto (se encuentra en activo), ese registro contable, se llevará a cabo una vez que se concluya la obra o se dé el cierre de ejercicio fiscal.

Las construcciones en proceso se consideran inversiones en activos no circulantes en lugar de gasto corriente. Esto significa que, aunque se invierte dinero en proyectos de construcción, este gasto no se refleja como tal en los registros contables como lo haría un gasto normal.

Es importante comprender que este aparente superávit, no significa necesariamente que se esté generando excedentes financieros reales. Más bien, indica que se está invirtiendo en el desarrollo y la mejora de la infraestructura del Estado, lo cual es crucial para el crecimiento a largo plazo de nuestro Estado.



NOTA No. 3 EFECTIVO Y EQUIVALENTES:

Recursos a corto plazo de gran liquidez que son fácilmente convertibles en importes determinados de efectivo, estando sujetos a un riesgo mínimo de cambio en su valor. La integración de este rubro se representa bajo la cuenta de Bancos/ Tesorería y Otros Efectivos y Equivalentes:

AL 30 DE JUNIO DE 2024

(Pesos)

Admón. Central

Concepto	30/06/2024	30/06/2023
Bancos/Tesorería	\$ 4,462,436,848	\$2,408,665,014
Bancos/Dependencias y otros	0	0
Inversiones temporales	154,194	154,194
Fondos con afectación Específica	1,599,730	2,099,524
Total	\$ 4,464,190,772	\$2,410,918,732

Bancos/Tesorería: Durante el mes de junio del 2024, el saldo bancario reflejado en los Estados Financieros se vio influenciado por la recepción de las Participaciones Federales el día 28 de junio por la tarde.

Es importante señalar que los días sábado 29 y domingo 30 de junio no fueron días laborales. Como resultado, las participaciones federales del mes de junio, así como los pagos de nóminas de empleados y maestros fueron ingresadas en las cuentas bancarias, pero no pudieron ser gastadas dentro del mismo mes.

Este hecho ha generado un aparente aumento en el saldo bancario al finalizar el mes de junio. Es importante aclarar que este saldo bancario elevado, no indica un excedente de fondos, sino más bien la presencia de ingresos que, si bien se registraron, no pudieron ser utilizados para gastos dentro del periodo contable correspondiente.

Fondos con Afectación Específica: Representan el monto de los fondos con afectación específica que deben financiar determinados gastos o actividades.

A la fecha estos recursos están comprometidos y/o etiquetados bajo los esquemas de Adquisición, Construcción, Remodelación, Servicios, Operación, etc. de las obras y acciones encaminadas por el Gobierno del Estado y que forman parte del Ejercicio Presupuestal establecido en el Presupuesto de Egresos para el ejercicio fiscal 2024.



NOTA No. 4 DERECHOS A RECIBIR EFECTIVO O EQUIVALENTES:

Representan los derechos de cobro originados en el desarrollo de las actividades financieras, económicas y sociales del ente público, que se producen como resultado de la venta de bienes o prestación de servicios, préstamos concedidos, operaciones de Tesorería, Inventarios, avances y anticipos y otros derechos generados, de los cuales se espera recibir una contraprestación representada en recursos, bienes o servicios; en un plazo menor o igual a doce meses para el segundo trimestre 2024 se realizó una reclasificación de estos saldos al activo diferido debido a que estos derechos a recibir efectivo ya superaban mas de los doce meses del plazo original.

Este rubro está integrado de la siguiente manera:

AL 30 DE JUNIO DE 2024

(Pesos)

Admón. Central

Concepto	30/06/2024	30/06/2023
Deudores Diversos	\$ 626,907,576	\$3,224,354,507
Ingresos por Recuperar a largo Plazo	0	-61,912
Deudores por Anticipos de Tesorería	886,517	421,654,828
Total	\$ 627,794,093	\$ 3,238,713,833

Monto pendiente de cobro de hasta 5 ejercicios anteriores, solicitando trimestralmente su recuperación mediante oficios sin obtener su recuperación total y/o parcial.

Total \$ 319,205,484.58



NOTA No. 5 **ACTIVO NO CIRCULANTE, INVERSIONES FINANCIERAS A L. P.):**

Este rubro está integrado de la siguiente manera:

AL 30 DE JUNIO DE 2024

(Pesos)

Admón. Central

Concepto	30/06/2024	30/06/2023
Fideicomisos, Mandatos y Contratos A.	\$ 236,312,679	\$ 230,887,508
Total	\$ 236,312,679	\$ 230,887,508

Este importe representa el monto de los recursos destinados a fideicomisos, mandatos y contratos análogos para el ejercicio de las funciones encomendadas.

NOTA No.6 **ACTIVO NO CIRCULANTE (BIENES MUEBLES E INMUEBLES):**

Este rubro está integrado de la siguiente manera:

AL 30 DE JUNIO DE 2024

(Pesos)

Admón. Central

Concepto	30/06/2024	30/06/2023
Derechos a Recibir Efectivo	1,214,811,998	\$ 273,446,747
Bienes Muebles	4,827,719,876	4,583,635,680
Bienes Inmuebles, Inf. y const. en proceso	113,495,101,947	115,215,613,986
Activos Intangibles	63,871,445	55,347,938
Depreciación Acumulada	-6,711,198,004	-5,619,035,888
Activos Diferidos	794,975,043	0
Total	\$ 113,685,282,305	\$ 114,509,008,463



Representa el monto de las adquisiciones de todo tipo de bienes inmuebles, infraestructura y construcciones; así como los gastos derivados de actos de su adquisición, adjudicación, expropiación e indemnización y los que se generen por estudios de pre-inversión; así como también todas las adquisiciones de todos los bienes muebles adquiridos para la prestación del servicio público en sus diferentes segmentos y la depreciación acumulada al monto original de la inversión de acuerdo a las tablas de porcentajes anuales de depreciación previstas en la Ley del Impuesto Sobre la Renta.

Dentro de construcciones en proceso se encuentra el Gasto que no se considera Gasto si no hasta que la construcción sea terminada.

NOTA No. 7 ESTIMACIÓN POR PÉRDIDA O DETERIORO DE ACTIVOS NO CIRCULANTES.

Representa el monto de las estimaciones que se establecen anualmente por contingencia, de acuerdo a los lineamientos que emita el CONAC, con el fin prever las pérdidas derivadas del deterioro de los activos no circulantes emitidos en un plazo mayor a doce meses.

AL 30 DE JUNIO DE 2024

(Pesos)

Admón. Central

Concepto	30/06/2024	30/06/2023
Intereses por Devengar	106,157,650	-11,394,122
Total	106,157,650	-11,394,122

Estos saldos nos representan obligaciones provisionadas para el ejercicio 2024 en cuanto a cubrir lo correspondiente a los intereses que se devengarán en dicho ejercicio.

NOTA No. 8 CUENTAS, DOCUMENTOS POR PAGAR, PROVISIONES Y OTROS PASIVOS:

El importe reflejado en el Estado de Situación Financiera de la Administración Central asciende a la cantidad de \$ 9 mil 125 millones 015 mil pesos del total de Pasivos Circulantes, el cual refleja un incremento con el año anterior, debido a compromisos financieros que han quedado ejercidos pero no pagados, los cuales están destinados a cubrir los costos asociados con programas, acciones y obras de infraestructura programados para ser liberados de acuerdo a su avance físico.

La decisión de dejar estos pasivos ejercidos ha sido estratégica y se ha tomado con el objetivo de asegurar los recursos



financieros necesarios para llevar a cabo las obras de infraestructura pública planificadas para este ejercicio fiscal.

Es importante enfatizar que este aumento en los pasivos refleja un compromiso con una gestión financiera responsable y una visión a largo plazo para el crecimiento sostenible de nuestro estado. La administración de estos pasivos se realizará con diligencia y transparencia, asegurando su adecuada gestión y liquidación en los términos y condiciones previamente establecidos.

AL 30 DE JUNIO DE 2024

(Pesos)

Admón. Central

Concepto	30/06/2024	30/06/2023
Servicios Personales	41,430,411.03	36,842,696.96
Proveedores por Pagar	737,217,902.86	644,434,521.55
Proyectos Productivos y Acciones de Fomento	450,390,737.64	305,782,354.74
Participaciones y Aportaciones	408,721.15	1,825,817.10
Transferencias Ordinarias para Inversión por pagar	3,478,347,511.86	2,730,806,968.32
Retenciones y contribuciones por pagar	572,630,452.18	433,344,050.75
Otras cuentas por pagar	1,445,814,323.84	-40,049,702.88
Documentos Comerciales	2,206,820,190.10	728,011,363.62
Porción a corto plazo de la Deuda	106,157,649.73	-11,394,122.49
Provisión por demandas y juicios	47,622,371.54	47,587,371.54
Recaudación por participar	38175487.41	23,182,238.43
Otros Pasivos Circulantes	0	1,173,907,457.93
Total	\$9,125,015,759.34	\$ 6,074,281,015.57





PASIVOS CONTINGENTES

La administración saliente deja un litigio abierto con el SAT por un pago de impuestos sobre la renta del año 2016, la autoridad a esta fecha y sin el término de la resolución final solicita un pago con actualizaciones y recargos por
\$1,175,634,274



Notas al Estado de Variación de la Hacienda Pública/Patrimonio.

Su finalidad es mostrar los cambios que sufrieron los distintos elementos que componen la Hacienda Pública, entre el inicio y el final del período, de su análisis se pueden detectar las situaciones negativas y positivas acontecidas durante el ejercicio que pueden servir de base para tomar decisiones correctivas, o para aprovechar oportunidades y fortalezas detectadas del comportamiento de la Hacienda Pública; se conforma como sigue:

AL 30 DE JUNIO DE 2024

(Pesos)

Admón. Central

Concepto	30/06/2024	30/06/2023
Hacienda Pública/Patrimonio Contribuido	102,629,325,349	\$ 104,265,225,259
Hacienda Pública/Patrimonio Generado	4,118,114,068	6,686,428,817
Total Hacienda Pública/Patrimonio	\$ 106,747,439,417	\$ 110,951,654,076

Hacienda Pública/Patrimonio Contribuido. - Representa las aportaciones, con fines permanentes, del sector privado, público y externo que incrementan la Hacienda Pública/Patrimonio, así como los efectos identificables y cuantificables, incluye las Aportaciones, Donaciones de Capital y Actualización de la Hacienda Pública.

Hacienda Pública/Patrimonio Generado. - Representa la acumulación de resultados de la gestión de ejercicios anteriores, incluyendo las aplicadas a reservas, resultados del ejercicio en operación y los eventos identificables y cuantificables.



Notas al Estado de Flujos de Efectivo.

Su finalidad es proveer de información sobre los flujos de efectivo del ente público identificando las fuentes de entradas y salidas de recursos, clasificadas por actividades de operación, de inversión y de financiamiento.

Proporciona una base para evaluar la capacidad del ente para generar efectivo y equivalentes de efectivo, así como su capacidad para utilizar los flujos derivados de ellos.

Total de Efectivo y Equivalentes al Final del Ejercicio del Estado de Flujos de Efectivo

AL 30 DE JUNIO DE 2024

(Pesos)

EFFECTIVO Y EQUIVALENTES

Concepto	30/06/2024	30/06/2023
Efectivo	\$ 0	\$ 0
Bancos/Tesorería	4,462,436,848	2,408,665,014
Bancos/Dependencias y Otros	0	0
Inversiones Temporales (Hasta 3 meses)	154,194	154,194
Fondos con Afectación Específica	1,599,730	2,099,524
Depósitos de Fondos de Terceros en Garantía y/o Administración	0	0
Otros Efectivos y Equivalentes	0	0
Total de Efectivo y Equivalentes	\$ 4,464,190,772	\$ 2,410,918,732



ACTIVIDADES DE INVERSIÓN EFECTIVAMENTE PAGADAS

Concepto	30/06/2024	30/06/2023
Bienes Inmuebles, Infraestructura y Construcciones en Proceso		
	\$113,495,101,947.43	\$ 115,215,613,985.67
Terrenos	20,500,136,527.70	22,096,036,437.70
Viviendas	0	0
Edificios no Habitacionales		
	61,744,614,058.80	61,744,614,058.80
Infraestructura	19,873,644,024.00	19,873,644,024.00
Construcciones en proceso en Bienes de Dominio Público	10,018,524,478.14	
		0
Construcciones en proceso en Bienes Propios	1,358,182,858.29	10,735,199,893.12
Otros Bienes Inmuebles	0	766,119,572.05
Bienes Muebles	\$4,827,719,876.59	\$ 4,583,635,680.08
Mobiliario y Equipo de Administración	2,937,354,548.46	2,926,040,536.28
Mobiliario y Equipo Educacional y Recreativo	2,828,516.01	2,828,516.01
Equipo e Instrumental Médico y de Laboratorio	5,227,632.47	2,107,704.63
Vehículos y Equipo de Transporte	1,470,940,623.57	1,296,019,870.44
Equipo de Defensa y Seguridad	287,319,331.08	234,519,331.08
Maquinaria, Otros Equipos y Herramientas	124,049,225.00	122,119,721.64
Colecciones, Obras de Arte y Objetos Valiosos		0
	0	
Activos Biológicos	0	0
Otras Inversiones	0	0
Total	\$118,322,821,824.02	\$119,799,249,665.75

Conciliación de los Flujos de Efectivo Netos de las Actividades de Operación y los saldos de Resultados del Ejercicio (Ahorro/Desahorro)

Concepto	30/06/2024	30/06/2023
Resultados del Ejercicio Ahorro/Desahorro	\$ 3,719,087,674	\$ 3,772,203,139
Movimientos de partidas (o rubros que no afectan al efectivo)		
	0	0
Depreciación	1,070,738,321	963,409,733.19
Amortización	21,423,795	20,372,662.81
Incrementos en las provisiones	0	0
Incremento en inversiones producido por revaluación		
	0	0
Ganancia/pérdida en venta de bienes muebles, inmuebles e intangibles		
	0	0
Incremento en cuentas por cobrar		
	0	0
Flujos de Efectivo Netos de las Actividades de Operación	\$ 4,811,249,790	\$ 4,755,985,535



GOBIERNO DEL ESTADO DE SAN LUIS POTOSÍ
Conciliación entre los Egresos Presupuestarios y los Gastos Contables
Correspondiente del 01 de enero al 30 de junio de 2024
(Cifras en miles de pesos)

1. Total de egresos (presupuestarios) 30,850,305,644

2. Menos egresos presupuestarios no contables		2,824,538,510
2.1	Materias Primas y Materiales de Producción y Comercialización	0
2.2	Materiales y Suministros	0
2.3	Mobiliario y Equipo de Administración	151,812
2.4	Mobiliario y Equipo Educativo y Recreativo	32,076
2.5	Equipo e Instrumental Médico y de Laboratorio	0
2.6	Vehículos y Equipo de Transporte	165,999,999
2.7	Equipo de Defensa y Seguridad	0
2.8	Maquinaria, Otros Equipos y Herramientas	32,591
2.9	Activos Biológicos	0
2.1	Bienes Inmuebles	0
2.11	Activos Intangibles	0
2.12	Obra Pública en Bienes de Dominio Público	1,820,562,658
2.13	Obra Pública en Bienes Propios	306,413,100
2.14	Acciones y Participaciones de Capital	0
2.15	Compra de Títulos y Valores	0
2.16	Concesión de Préstamos	0
2.17	Inversiones en Fideicomisos, Mandatos y Otros Análogos	0
2.18	Provisiones para Contingencias y Otras Erogaciones Especiales	0
2.19	Amortización de la Deuda Pública	145,200,064
2.2	Adeudos de Ejercicios Fiscales Anteriores (ADEFAS)	0
2.21	Otros Egresos Presupuestarios No Contables	386,146,210

3. Más Gasto Contables No Presupuestales		4,920,348,344
3.1	Estimaciones, depreciaciones, deterioros, obsolescencia y amortizaciones	0
3.2	Provisiones	549,946,605
3.3	Disminución de inventarios	0
3.4	Otros Gastos	0
3.5	Inversión Pública no Capitalizable	4,370,401,739
3.6	Materiales y Suministros	0
3.7	Otros Gastos Contables No Presupuestarios	0

4. Total de Gasto Contable (4 = 1 - 2 + 3) 32,946,115,478

GOBIERNO DEL ESTADO DE SAN LUIS POTOSÍ
Conciliación entre los Ingresos Presupuestarios y Contables
Correspondiente del 01 de enero al 30 de junio de 2024
(Pesos)

1. Total de Ingresos Presupuestarios 34,548,012,187

2. Más ingresos contables no presupuestarios		42,089,498
2.1	Ingresos Financieros	0
2.2	Incremento por variación de Inventarios	0
2.3	Disminución del Exceso de Estimaciones por Pérdida o Deterioro u Obsolescencia	0
2.4	Disminución del Exceso de Provisiones	0
2.5	Otros Ingresos y Beneficios Varios	42,089,498
2.6	Otros Ingresos Contables No Presupuestarios	0

3. Menos ingresos presupuestarios no contables		386,146,210
3.1	Aprovechamientos Patrimoniales	0
3.2	Ingresos Derivados de Financiamientos	0
3.3	Otros Ingresos Presupuestarios No Contables	386,146,210

4. Ingresos Contables (4 = 1 + 2 - 3) 34,203,955,475



La Conciliación de Egresos Presupuestarios y los Gastos Contables en el punto 2.21 considera la consolidación de los gastos realizados directamente por los organismos descentralizados financiada con ingresos propios recaudados por cada organismo mediante los derechos, productos y aprovechamientos que están considerados en la ley de ingresos.

NOTAS DE MEMORIA (CUENTAS DE ORDEN)

**Cuentas de Orden Contables y Presupuestarias:
Cuentas de Orden Contables**

Actualización de los Registro de Pasivos Circulantes Institucionales SEGE, Fondo de Trabajadores, Terceros No Institucionales, Pagos SNTE, Servicios Personales, Otros Compromisos Institucionales, Terceros Institucionales, en cumplimiento a lo establecido a la Ley de Presupuesto y Responsabilidad Hacendaria del Estado y Municipios de San Luis Potosí, la cual sustituye lo estipulado en el artículo 57 de la Ley de Presupuesto, Contabilidad y Gasto Público del Estado de San Luis Potosí (**DEROGADA**) que menciona que las dependencias informen de sus pasivos a esta Administración Central, por lo cual ya no será necesario el reconocimiento de dichos pasivos.

Bienes Arqueológicos, Artísticos e Históricos en Custodia

Descripcion	Importe
Bienes Históricos en Custodia	0
Custodia de Bienes Históricos	0

Cuentas de Orden Presupuestarias

Dentro de la información que obra en el Poder Ejecutivo del Estado de San Luis Potosí se encuentran las siguientes cuentas de orden presupuestarias con sus respectivos saldos:

Cuentas de Orden Presupuestarias de Ingresos
(pesos)

Concepto	2024
Ley de Ingresos Estimada	63,400,596,268
Ley de Ingresos por Ejecutar	63,400,596,268
Modificaciones a la Ley de Ingresos Estimada	63,400,596,268
Ley de Ingresos Devengada	34,548,012,187
Ley de Ingresos Recaudada	34,548,012,187

Cuentas de Orden Presupuestarias de Egresos
(pesos)


Concepto	2024
Presupuesto de Egresos Aprobado	63,400,596,268
Presupuesto de Egresos por Ejercer	63,400,596,268
Modificaciones al Presupuesto de Egresos Aprobado	63,646,982,257
Presupuesto de Egresos Comprometido	31,002,334,621
Presupuesto de Egresos Devengado	30,850,305,644
Presupuesto de Egresos Ejercido	30,516,632,575
Presupuesto de Egresos Pagado	29,063,704,792



RESULTADOS DE EJERCICIOS ANTERIORES:

RESULTADO DEL EJERCICIO 1996	12,719,539.73
RESULTADO DE EJERCICIOS ANTERIORES	174,292,269.48
RESULTADO DEL PERIODO	517,069,122.83
RESULTADO DEL EJERCICIO 1998	5,664,679.83
RESULTADO DEL EJERCICIO 1999	18,953,207.46
RESULTADO DEL EJERCICIO 2000	407,698,361.80
RESULTADO DEL EJERCICIO 2001	82,731,489.33
RESULTADO DEL EJERCICIO 2002	419,478,508.97
RESULTADO DEL EJERCICIO 2003	114,688,164.28
RESULTADO DEL EJERCICIO 2004	356,681,368.06
RESULTADO DEL EJERCICIO 2005	346,389,593.50
RESULTADO DEL EJERCICIO 2006	766,350,330.51
RESULTADO DEL EJERCICIO 2007	(57,806,524.46)
CORRECCION DE EJERCICIOS FISCALES ANTERIORES 2008	(3,258,855.24)
RESULTADO DEL EJERCICIO 2008	(633,198,604.43)
RESULTADO DEL EJERCICIO 2009	1,164,189,235.82
RESULTADO DEL EJERCICIO 2010	158,363,906.85
RESULTADO DEL EJERCICIO 2011	335,302,462.55
RESULTADO DEL EJERCICIO 2012	(274,483,008.09)
RESULTADO DEL EJERCICIO 2013	(263,127,921.79)
RESULTADO DEL EJERCICIO 2014	4,650,426,220.81
RESULTADO DEL EJERCICIO 2015	(1,292,233,816.03)
RESULTADO DEL EJERCICIO 2016	(1,090,455,838.38)
RESULTADO DEL EJERCICIO 2017	(3,024,641,914.94)
RESULTADO DEL EJERCICIO 2018	(1,900,854,723.07)
RESULTADO DEL EJERCICIO 2019	(234,108,526.79)
RESULTADO DEL EJERCICIO 2020	1,196,269,329.43
RESULTADO DEL EJERCICIO 2021	(1,786,808,192.36)
RESULTADO DEL EJERCICIO 2022	(742,981,215.32)
RESULTADO DEL EJERCICIO 2023	177,664,956.15

"BAJO PROTESTA DE DECIR VERDAD DECLARAMOS QUE LOS ESTADOS FINANCIEROS Y SUS NOTAS, SON RAZONABLEMENTE CORRECTOS Y SON RESPONSABILIDAD DEL EMISOR"


G.P. Omar Valadez Macías
Secretario de Finanzas


C.P. Lennys Beatriz Flores Díaz

Encargada de la Dirección de Contabilidad Gubernamental





2. INFORMACIÓN PRESUPUESTARIA

SEGUNDO INFORME **TRIMESTRAL** 2024





Gobierno del Estado de San Luis Potosí, S. L. P. Estado Analítico de Ingresos Del 01 de Enero al 30 de Junio de 2024						
Rubro de Ingresos	Ingreso		Ingreso Modificado (3= 1 + 2)	Devengado -4	Recaudado -5	Diferencia (6= 5 - 1)
	Estimado -1	Ampliaciones y Reducciones -2				
Impuestos	3,309,425,295	-	3,309,425,295	1,820,248,220	1,820,248,220	-1,489,177,075
Cuotas y Aportaciones de Seguridad Social	0	0	0	0	0	0
Contribuciones de Mejoras	0	0	0	0	0	0
Derechos	1,704,698,540	0	1,704,698,540	1,367,757,953	1,367,757,953	-336,940,587
Productos	498,221,102	0	498,221,102	445,919,321	445,919,321	-52,301,781
Aprovechamientos	464,652,311	0	464,652,311	40,618,757	40,618,757	-424,033,554
Ingresos por Venta de Bienes, Prestación de Servicios y Otros Ingresos	0	0	0	0	0	0
Participaciones, Aportaciones, Convenios, Incentivos Derivados de la Colaboración Fiscal y Fondos Distintos de Aportaciones	51,664,634,471	0	51,664,634,471	27,569,439,455	27,569,439,455	-24,095,195,016
Transferencias, Asignaciones, Subsidios y Subvenciones, y Pensiones y Jubilaciones	5,758,964,549	0	5,758,964,549	3,304,028,481	3,304,028,481	-2,454,936,068
Ingresos Derivados de Financiamientos	0	0	0	0	0	0
Total	63,400,596,268	0	63,400,596,268	34,548,012,187	34,548,012,187	-28,852,584,081
				Ingresos excedentes ¹		



Gobierno del Estado de San Luis Potosí, S. L. P.
Estado Analítico de Ingresos
Del 01 de Enero al 30 de Junio de 2024

Estado Analítico de Ingresos Por Fuente de Financiamiento	Ingreso						Diferencia
	Estimado	Ampliaciones y Reducciones	Modificado	Devengado	Recaudado		
	-1	-2	(3= 1 + 2)	-4	-5	(6= 5 - 1)	
Ingresos del Poder Ejecutivo Federal o Estatal y de los Municipios	63,400,596,268	0	63,400,596,268	34,548,012,187	34,548,012,187	-28,852,584,081	
Impuestos	3,309,425,295	0	3,309,425,295	1,820,248,220	1,820,248,220	-1,489,177,075	
Cuotas y Aportaciones de Seguridad Social	0	0	0	0	0	0	
Contribuciones de mejoras	0	0	0	0	0	0	
Derechos	1,704,698,540	0	1,704,698,540	1,367,757,953	1,367,757,953	-336,940,587	
Productos	498,221,102	0	498,221,102	445,919,321	445,919,321	-52,301,781	
Aprovechamientos	464,652,311	0	464,652,311	40,618,757	40,618,757	-424,033,554	
Participaciones, Aportaciones, Convenios, Incentivos Derivados de la Colaboración Fiscal y Fondos Distintos de Aportaciones	51,664,634,471	0	51,664,634,471	27,569,439,455	27,569,439,455	-24,095,195,016	
Transferencias, Asignaciones, Subsidios y Subvenciones, y Pensiones y Jubilaciones	5,758,964,549	0	5,758,964,549	3,304,028,481	3,304,028,481	-2,454,936,068	
Ingresos de los Entes Públicos de los Poderes Legislativo y Judicial, de los Organos Autónomos y del Sector Paraestatal o Paramunicipal, así como de las Empresas Productivas del Estado	0	0	0	0	0	0	
Cuotas y Aportaciones de Seguridad Social	0	0	0	0	0	0	
Productos	0	0	0	0	0	0	
Ingresos por Venta de Bienes, Prestación de Servicios y Otros Ingresos	0	0	0	0	0	0	
Transferencias, Asignaciones, Subsidios y Subvenciones, y Pensiones y Jubilaciones	0	0	0	0	0	0	
Ingresos Derivados de Financiamiento	0	0	0	0	0	0	
Ingresos Derivados de Financiamientos	0	0	0	0	0	0	
Total	63,400,596,268	0	63,400,596,268	34,548,012,187	34,548,012,187	-28,852,584,081	

Ingresos excedentes¹





**Gobierno del Estado de San Luis Potosí, S. L. P.
Estado Analítico del Ejercicio del Presupuesto de Egresos
Clasificación por Objeto del Gasto (Capítulo y Concepto)
Del 01 de Enero al 30 de Junio de 2024**

Concepto	Egresos					Subejercicio 6 = (3 - 4)
	Aprobado	Ampliaciones/ (Reducciones)	Modificado	Devengado	Pagado	
	1	2	3 = (1 + 2)	4	5	
Servicios Personales	8,003,179,822	0	8,003,179,822	3,715,605,416	3,593,102,718	4,287,574,405
Remuneraciones al Personal de Carácter Permanente	3,634,787,888	-137,636,716	3,497,151,172	1,845,707,269	1,845,708,922	1,651,443,903
Remuneraciones al Personal de Carácter Transitorio	41,004,886	8,183,581	49,188,467	104,611,816	104,611,816	-55,423,350
Remuneraciones Adicionales y Especiales	948,049,193	-41,925,809	906,123,384	122,059,183	122,023,663	784,064,202
Seguridad Social	429,402,150	157,179,890	586,582,040	257,125,272	217,665,106	329,456,769
Otras Prestaciones Sociales y Económicas	2,024,628,806	531,413,404	2,556,042,209	1,308,045,525	1,225,036,860	1,247,996,684
Previsiones	782,615,675	-508,292,188	274,323,488	0	0	274,323,488
Pago de Estímulos a Servidores Públicos	142,691,223	-8,922,162	133,769,062	78,056,351	78,056,351	55,712,710
Materiales y Suministros	185,910,684	7,250,374	193,161,059	47,896,440	21,769,826	145,264,618
Materiales de Administración, Emisión de Documentos y Artículos Oficiales	27,502,499	-1,514,129	25,988,370	731,429	262,462	25,256,941
Alimentos y Utensilios	80,779,916	7,497,370	88,277,286	25,569,194	126,927	62,708,092
Materias Primas y Materiales de Producción y Comercialización	0	0	0	0	0	0
Materiales y Artículos de Construcción y de Reparación	4,503,534	363,704	4,867,238	128,115	39,614	4,739,123
Productos Químicos, Farmacéuticos y de Laboratorio	7,745,714	92,280	7,837,994	44,601	36,019	7,793,393
Combustibles, Lubricantes y Aditivos	62,252,885	83,871	62,336,755	21,179,161	21,111,954	41,157,595
Vestuario, Blancos, Prendas de Protección y Artículos Deportivos	608,868	196,438	805,305	0	0	805,305
Materiales y Suministros Para Seguridad	0	0	0	0	0	0
Herramientas, Refacciones y Accesorios Menores	2,517,269	530,841	3,048,110	243,940	192,849	2,804,169
Servicios Generales	462,404,658	-8,093,124	454,311,534	148,130,273	140,311,923	306,181,261
Servicios Básicos	78,008,543	178,548	78,187,091	27,143,609	26,484,606	51,043,482
Servicios de Arrendamiento	81,925,006	-41,470,681	40,454,325	13,331,901	12,776,782	27,122,424
Servicios Profesionales, Científicos, Técnicos y Otros Servicios	37,028,495	-8,667,882	28,360,613	4,870,064	2,657,130	23,490,549
Servicios Financieros, Bancarios y Comerciales	13,464,292	21,038,172	34,502,464	21,043,625	20,921,154	13,458,839
Servicios de Instalación, Reparación, Mantenimiento y Conservación	0	0	0	0	0	0
y Conservación	42,949,807	-2,364,171	40,585,636	571,529	347,383	40,014,107
Servicios de Comunicación Social y Publicidad	42,356,618	-538,021	41,818,597	124,088	0	41,694,509
Servicios de Traslado y Viáticos	19,599,307	173,657	19,772,964	4,233,230	1,224,990	15,539,734
Servicios Oficiales	8,882,010	-292,152	8,589,858	538,559	250,060	8,051,299
Otros Servicios Generales	138,190,581	23,849,405	162,039,986	76,273,667	75,649,818	85,766,319
Transferencias, Asignaciones, Subsidios y Otras Ayudas	32,019,251,909	7,236,689	32,026,488,598	16,862,640,681	16,327,829,536	15,163,847,916
Transferencias Internas y Asignaciones al Sector Público	31,783,789,091	23,294,422	31,807,083,514	16,798,186,777	16,291,353,378	15,008,896,736
Transferencias al Resto del Sector Público	8,370,073	27,359,696	35,729,769	32,823,739	32,571,981	2,906,030
Subsidios y Subvenciones	3,593,640	0	3,593,640	544,109	544,109	3,049,531
Ayudas Sociales	223,499,105	-43,417,429	180,081,676	31,086,057	3,360,069	148,995,619
Pensiones y Jubilaciones	0	0	0	0	0	0

CONTINÚA...



**Gobierno del Estado de San Luis Potosí, S. L. P.
Estado Analítico del Ejercicio del Presupuesto de Egresos
Clasificación por Objeto del Gasto (Capítulo y Concepto)
Del 01 de Enero al 30 de Junio de 2024**

Transferencias a Fideicomisos, Mandatos y Otros Análogos	0	0	0	0	0	0
Transferencias a la Seguridad Social	0	0	0	0	0	0
Donativos	0	0	0	0	0	0
Transferencias al Exterior	0	0	0	0	0	0
Bienes Muebles, Inmuebles e Intangibles	0	256,274,028	256,274,028	166,216,478	0	90,057,550
Mobiliario y Equipo de Administración	0	2,865,022	2,865,022	151,812	0	2,713,210
Mobiliario y Equipo Educativo y Recreativo	0	212,115	212,115	32,076	0	180,038
Equipo e Instrumental Médico y de Laboratorio	0	1,023,260	1,023,260	0	0	1,023,260
Vehículos y Equipo de Transporte	0	248,200,000	248,200,000	165,999,999	0	82,200,001
Equipo de Defensa y Seguridad	0	0	0	0	0	0
Maquinaria, Otros Equipos y Herramientas	0	3,609,959	3,609,959	32,591	0	3,577,368
Activos Biológicos	0	0	0	0	0	0
Bienes Inmuebles	0	0	0	0	0	0
Activos Intangibles	0	363,672	363,672	0	0	363,672
Inversión Pública	11,119,286,396	110,895,012	11,230,181,407	3,645,571,851	3,221,876,007	7,584,609,556
Obra Pública en Bienes de Dominio Público	7,160,084,195	-29,982,913	7,130,101,282	1,820,562,658	1,818,301,912	5,309,538,624
Obra Pública en Bienes Propios	12,500,000	306,413,100	318,913,100	306,413,100	306,413,100	12,500,000
Proyectos Productivos y Acciones de Fomento	3,946,702,201	-165,535,175	3,781,167,026	1,518,596,093	1,097,160,995	2,262,570,932
Inversiones Financieras y Otras Provisiones	6,000,000	0	6,000,000	0	0	6,000,000
Inversiones Para el Fomento de Actividades Productivas	0	0	0	0	0	0
Acciones y Participaciones de Capital	0	0	0	0	0	0
Compra de Títulos y Valores	0	0	0	0	0	0
Concesión de Préstamos	0	0	0	0	0	0
Inversiones en Fideicomisos, Mandatos y Otros Análogos	0	0	0	0	0	0
Otras Inversiones Financieras	0	0	0	0	0	0
Provisiones para Contingencias y Otras Erogaciones Especiales	6,000,000	0	6,000,000	0	0	6,000,000
Participaciones y Aportaciones	11,191,350,946	-228,260,916	10,963,090,030	5,923,043,256	5,417,613,533	5,040,046,774
Participaciones	5,752,371,209	-228,260,916	5,524,110,293	3,164,665,689	2,941,681,613	2,359,444,604
Aportaciones	5,438,979,737	0	5,438,979,737	2,758,377,567	2,475,931,920	2,680,602,170
Convenios	0	0	0	0	0	0
Deuda Pública	413,211,853	101,083,927	514,295,780	341,201,248	341,201,248	173,094,532
Amortización de la Deuda Pública	112,220,000	90,978,064	203,198,064	145,200,064	145,200,064	57,998,000
Intereses de la Deuda Pública	300,991,853	8,938,882	309,930,735	194,834,203	194,834,203	115,096,532
Comisiones de la Deuda Pública	0	0	0	0	0	0
Gastos de la Deuda Pública	0	1,166,980	1,166,980	1,166,980	1,166,980	0
Costo por Coberturas	0	0	0	0	0	0
Apoyos Financieros	0	0	0	0	0	0
Adeudos de Ejercicios Fiscales Anteriores (Adefas)	0	0	0	0	0	0
Total del Gasto	63,400,596,268	246,385,989	63,646,982,257	30,850,305,644	29,063,704,792	32,796,676,613



Gobierno del Estado de San Luis Potosí, S. L. P.
Estado Analítico del Ejercicio del Presupuesto de Egresos
Clasificación Económica (por Tipo de Gasto)
Del 01 de Enero al 30 de Junio de 2024

Concepto	Egresos					Subejercicio
	Aprobado	Ampliaciones/ (Reducciones)	Modificado	Devengado	Pagado	
	1	2	3 = (1 + 2)	4	5	
Gasto Corriente	8,651,495,164	-842,750	8,650,652,414	3,911,632,130	3,755,184,468	4,739,020,284
Gasto de Capital	43,144,538,305	374,405,728	43,518,944,033	20,674,429,011	19,549,705,543	22,844,515,022
Amortización de la Deuda y Disminución de Pasivos	413,211,853	101,083,927	514,295,780	341,201,248	341,201,248	173,094,532
Pensiones y Jubilaciones	0	0	0	0	0	0
Participaciones	11,191,350,946	-228,260,916	10,963,090,030	5,923,043,256	5,417,613,533	5,040,046,774
Total del Gasto	63,400,596,268	246,385,989	63,646,982,257	30,850,305,644	29,063,704,792	32,796,676,613





Gobierno del Estado de San Luis Potosí, S. L. P.
Estado Analítico del Ejercicio del Presupuesto de Egresos
Clasificación Administrativa (Dependencia)
Del 01 de Enero al 30 de Junio de 2024

Concepto	Egresos					Subejercicio
	Aprobado	Ampliaciones/ (Reducciones)	Modificado	Devengado	Pagado	
	1	2	3 = (1 + 2)	4	5	
Secretaría Particular del Gobernador	56,000,000	3,406,060	59,406,060	23,862,983	22,754,520	35,543,076
Secretaría General de Gobierno	444,370,549	48,454,328	492,824,878	201,363,212	194,753,073	291,461,666
Secretaría de Finanzas	1,384,643,179	99,377,634	1,484,020,813	790,115,548	782,304,999	693,905,265
Secretaría de Desarrollo Social y Regional	1,221,827,535	7,109,449	1,228,936,984	507,795,973	470,310,612	721,141,011
Sría. de Desarrollo Urbano, Vivienda y Obras Públicas	6,805,585,323	0	6,805,585,323	1,707,781,252	1,704,079,480	5,097,804,071
Secretaría de Desarrollo Económico	135,885,312	5,539,101	141,424,413	40,181,387	37,122,991	101,243,026
Sría. de Desarrollo Agropecuario y Recursos Hidráulicos	280,858,686	4,761,808	285,620,495	114,379,163	102,556,448	171,241,332
Secretaría de Ecología y Gestión Ambiental	40,000,000	7,590,645	47,590,645	29,069,239	28,143,670	18,521,406
Sistema Educativo Estatal Regular	2,329,330,689	192,604,150	2,521,934,839	1,331,276,228	1,259,020,856	1,190,658,611
Oficialía Mayor	1,058,399,412	-116,718	1,058,282,694	482,443,227	448,368,762	575,839,467
Procuraduría General de Justicia	0	0	0	0	0	0
Contraloría General del Estado	95,643,052	8,589,575	104,232,627	53,218,516	50,701,306	51,014,111
Secretaría de Educación	15,997,070,035	220,606,374	16,217,676,409	8,186,251,417	8,174,264,790	8,031,424,992
Coordinación General de Defensoría Pública del Estado	98,831,499	17,652,290	116,483,790	85,527,182	84,128,468	30,956,608
Secretariado Ejecutivo del Consejo Estatal de Seguridad Pública	581,702,194	9,459	581,711,654	216,737,948	216,265,078	364,973,705
Secretaría Técnica del Gabinete	13,296,686	488,493	13,785,178	3,834,224	3,745,300	9,950,954
Coordinación General de Comunicación Social	74,939,750	2,429,730	77,369,480	19,150,935	18,656,646	58,218,545
Secretaría de Comunicaciones y Transportes	165,655,970	173,200,080	338,856,050	227,179,500	57,103,256	111,676,549
Secretaría del Trabajo y Previsión Social	57,617,826	17,912,966	75,530,791	82,662,254	80,973,185	-7,131,462
Secretaría de Turismo	60,092,657	4,385,314	64,477,971	26,696,510	22,331,063	37,781,461
Secretaría de Cultura	405,237,470	28,932,228	434,169,698	177,481,516	167,242,008	256,688,182
Secretaría de Seguridad Pública	2,529,955,866	-3,803,924	2,526,151,941	1,127,153,351	1,075,413,894	1,398,998,591
Consejería Jurídica	7,436,513	446,659	7,883,172	3,032,282	2,943,714	4,850,889
Unidad de Sistemas de Informática del Poder Ejecutivo	7,488,224	230,025	7,718,249	1,922,688	1,844,858	5,795,560
Total del Gasto	33,851,868,427	839,805,726	34,691,674,152	15,439,116,536	15,005,028,978	19,252,557,616



Gobierno Estatal de San Luis Potosí, S. L. P.
Estado Analítico del Ejercicio del Presupuesto de Egresos
Clasificación Administrativa (Poder)
Del 01 de Enero al 30 de Junio de 2024

Concepto	Egresos					
	Aprobado	Ampliaciones/ (Reducciones)	Modificado	Devengado	Pagado	Subejercicio
	1	2	3 = (1 + 2)	4	5	6 = (3 - 4)
Poder Ejecutivo	33,851,868,427	839,805,726	34,691,674,152	15,439,116,536	15,005,028,978	19,252,557,616
Poder Legislativo	310,000,000	0	310,000,000	151,808,170	146,660,998	158,191,830
Poder Judicial	1,321,503,083	0	1,321,503,083	771,372,226	635,842,311	550,130,857
Administración Pública Paraestatal	8,552,131,515	-39,177,438	8,512,954,077	4,244,387,791	3,879,279,834	4,268,566,286
Organismos Descentralizados de la Administración Pública	2,386,489,667	35,124,013	2,421,613,680	1,318,356,142	1,310,709,917	1,103,257,538
Instituciones Educativas y Culturales con Subsidio	0	0	0	0	0	0
Participación a Municipios	11,191,350,946	-146,590,272	11,044,760,674	6,004,713,900	5,499,284,177	5,040,046,774
Instituciones de Salud y Asistencia Social con Subsidio	0	0	0	0	0	0
Fondos	915,621,440	-537,308,594	378,312,846	0	0	378,312,846
Órganos Autónomos	4,871,631,189	94,532,556	4,966,163,745	2,920,550,878	2,586,898,576	2,045,612,867
Total del Gasto	63,400,596,268	246,385,989	63,646,982,257	30,850,305,644	29,063,704,792	32,796,676,613



Gobierno Estatal de San Luis Potosí, S. L. P.
Estado Analítico del Ejercicio del Presupuesto de Egresos
Clasificación Administrativa (Organismos y Fideicomisos)
Del 01 de Enero al 30 de Junio de 2024

Concepto	Egresos					
	Aprobado	Ampliaciones/ (Reducciones)	Modificado	Devengado	Pagado	Subejercicio
	1	2	3 = (1 + 2)	4	5	6 = (3 - 4)
Entidades Paraestatales y Fideicomisos No Empresariales y No Financieros	9,096,142,111	-317,226,173	8,778,915,938	4,480,521,046	4,462,918,554	4,298,394,892
Instituciones Públicas de la Seguridad Social	0	0	0	0	0	0
Entidades Paraestatales Empresariales No Financieras con Participación Estatal Mayoritaria	0	0	0	0	0	0
Fideicomisos Empresariales No Financieros con Participación Estatal Mayoritaria	0	0	0	0	0	0
Entidades Paraestatales Empresariales Financieras Monetarias con Participación Estatal Mayoritaria	0	0	0	0	0	0
Entidades Paraestatales Empresariales Financieras No Monetarias con Participación Estatal Mayoritaria	0	0	0	0	0	0
Fideicomisos Financieros Públicos con Participación Estatal Mayoritaria	0	0	0	0	0	0
Total del Gasto	9,096,142,111	-317,226,173	8,778,915,938	4,480,521,046	4,462,918,554	4,298,394,892



GOBIERNO DEL ESTADO DE SAN LUIS POTOSÍ
 Estado Analítico del Ejercicio del Presupuesto de Egresos
 Clasificación Funcional
 Del 1 de Enero al 30 de Junio de 2024
 (PESOS)

Finalidad	Función	Subfunción	Egresos					
			Aprobado	Ampliaciones / Reducciones	Modificado	Devengado	Pagado	Subejercicio
			1	2	3 = (1 + 2)	4	5	6 = (3 - 4)
1. GOBIERNO	1.1. LEGISLACIÓN	1.1.1 Legislación	310,000,000	0	310,000,000	151,808,170	146,660,998	158,191,830
		1.1.2 Fiscalización	300,000,000	0	300,000,000	139,825,941	139,670,777	160,174,059
	1.2. JUSTICIA	1.2.1 Impartición de Justicia	1,518,087,643	21,761,264	1,539,848,907	910,800,036	770,093,244	629,048,870
		1.2.2 Procuración de Justicia	1,327,811,473	22,802,084	1,350,613,557	553,956,530	469,953,705	796,657,027
		1.2.3 Reclusión y Readaptación Social	807,247,528	-35,286,749	771,960,779	232,708,898	202,336,570	539,251,881
		1.2.4 Derechos Humanos	47,445,193	0	47,445,193	27,676,362	22,655,945	19,768,830
		1.3. COORDINACIÓN DE LA POLÍTICA DE GOBIERNO	1.3.1 Presidencia / Gubernatura	56,000,000	3,406,060	59,406,059	23,862,983	22,754,520
	1.3.2 Política Interior	295,146,499	14,577,681	309,724,180	132,571,834	128,003,720	177,152,345	
	1.3.3 Preservación y Cuidado del Patrimonio Público	0	0	0	0	0	0	
	1.3.4 Función Pública	103,643,052	8,589,575	112,232,627	58,862,667	55,658,334	53,369,959	
	1.3.5 Asuntos Jurídicos	7,436,513	446,659	7,883,172	3,032,282	2,943,714	4,850,889	
	1.3.6 Organización de Procesos Electorales	382,132,660	70,000,000	452,132,660	351,212,413	332,892,990	100,920,247	
	1.3.7 Población	13,669,013	1,631,830	15,300,843	7,193,798	7,014,619	8,107,046	
	1.3.8 Territorio	0	0	0	0	0	0	
	1.3.9 Otros	1,095,253,526	3,023,054	1,098,276,580	499,977,326	465,460,677	598,299,254	
	1.4. RELACIONES EXTERIORES	1.4.1 Relaciones Exteriores	0	0	0	0	0	0
	1.5. ASUNTOS FINANCIEROS Y HACENDARIOS	1.5.1 Asuntos Financieros	0	0	0	0	0	0
		1.5.2 Asuntos Hacendarios	1,887,052,766	-698,134,009	1,188,918,758	289,684,057	281,873,509	899,234,700
	1.6. SEGURIDAD NACIONAL	1.6.1 Defensa	0	0	0	0	0	0
		1.6.2 Marina	0	0	0	0	0	0
1.6.3 Inteligencia para la Preservación de la Seguridad Nacional		0	0	0	0	0	0	

CONTINÚA...



GOBIERNO DEL ESTADO DE SAN LUIS POTOSÍ
Estado Analítico del Ejercicio del Presupuesto de Egresos
Clasificación Funcional
Del 1 de Enero al 30 de Junio de 2024
(PESOS)

1.7. ASUNTOS DE ORDEN PÚBLICO Y DE SEGURIDAD INTERIOR	1.7.1 Policía	2,339,097,337	31,810,901	2,370,908,238	1,125,086,182	1,100,574,597	1,245,822,056
	1.7.2 Protección Civil	36,471,114	-8,412,872	28,058,242	14,009,910	13,785,894	14,048,332
	1.7.3 Otros Asuntos de Orden Público y Seguridad	0	0	0	0	0	0
	1.7.4 Sistema Nacional de Seguridad Pública	0	0	0	0	0	0
1.8. OTROS SERVICIOS GENERALES	1.8.1 Servicios Registrales, Administrativos y Patrimoniales	83,763,052	10,545,043	94,308,095	37,628,903	37,060,873	56,679,192
	1.8.2 Servicios Estadísticos	0	0	0	0	0	0
	1.8.3 Servicios de Comunicación y Medios	74,939,750	2,429,730	77,369,480	19,150,935	18,656,646	58,218,545
	1.8.4 Acceso a la Información Pública Gubernamental	25,060,259	0	25,060,259	13,167,040	13,052,744	11,893,220
	1.8.5 Otros	55,082,648	31,807,147	86,889,795	26,347,174	25,087,938	60,542,621
	Subtotal	10,765,340,026	-519,002,602	10,246,337,424	4,618,563,444	4,256,192,016	5,627,773,980

CONTINÚA...



GOBIERNO DEL ESTADO DE SAN LUIS POTOSÍ
Estado Analítico del Ejercicio del Presupuesto de Egresos
Clasificación Funcional
Del 1 de Enero al 30 de Junio de 2024
(PESOS)

2. DESARROLLO SOCIAL	2.1. PROTECCIÓN AMBIENTAL	2.1.1 Ordenación de Desechos	0	0	0	0	0	0
		2.1.2 Administración del Agua	250,999,672	2,607,140	253,606,812	2,871,137	2,607,140	250,735,675
		2.1.3 Ordenación de Aguas Residuales, Drenaje y Alcantarillado	0	0	0	0	0	0
		2.1.4 Reducción de la Contaminación	0	0	0	0	0	0
		2.1.5 Protección de la Diversidad Biológica y del Paisaje	0	2,808,050	2,808,050	2,808,050	2,808,050	0
		2.1.6 Otros de Protección Ambiental	40,000,000	4,782,595	44,782,595	26,261,189	25,335,620	18,521,406
	2.2. VIVIENDA Y SERVICIOS A LA COMUNIDAD	2.2.1 Urbanización	6,840,585,323	-35,000,000	6,805,585,323	1,707,781,252	1,704,079,480	5,097,804,071
		2.2.2 Desarrollo Comunitario	0	0	0	0	0	0
		2.2.3 Abastecimiento de Agua	199,889,071	-50,217,748	149,671,323	111,904,869	111,515,687	37,766,454
		2.2.4 Alumbrado Público	0	0	0	0	0	0
		2.2.5 Vivienda	26,248,177	420,158	26,668,335	11,699,631	11,636,386	14,968,704
		2.2.6 Servicios Comunales	0	0	0	0	0	0
		2.2.7 Desarrollo Regional	0	0	0	0	0	0
	2.3. SALUD	2.3.1 Prestación de Servicios de Salud a la Comunidad	0	0	0	0	0	0
		2.3.2 Prestación de Servicios de Salud a la Persona	4,775,331,725	-284,984,617	4,490,347,108	2,210,870,863	2,210,796,929	2,279,476,245
		2.3.3 Generación de Recursos para la Salud	0	0	0	0	0	0
		2.3.4 Rectoría del Sistema de Salud	5,044,438	5,261,382	10,305,820	10,305,820	10,305,820	0
		2.3.5 Protección Social en Salud	70,000,000	180,895,012	250,895,012	250,895,012	250,895,012	0
	2.4. RECREACIÓN, CULTURA Y OTRAS MANIFESTACIONES SOCIALES	2.4.1 Deporte y Recreación	339,981,706	33,337,091	373,318,797	171,654,106	167,947,411	201,664,691
		2.4.2 Cultura	541,122,110	37,066,735	578,188,845	267,625,227	254,404,753	310,563,618
		2.4.3 Radio, Televisión y Editoriales	6,000,000	0	6,000,000	3,710,895	3,710,895	2,289,105
		2.4.4 Protección Social en Salud	0	0	0	0	0	0

CONTINÚA...



GOBIERNO DEL ESTADO DE SAN LUIS POTOSÍ
Estado Analítico del Ejercicio del Presupuesto de Egresos
Clasificación Funcional
Del 1 de Enero al 30 de Junio de 2024
(PESOS)

2.5. EDUCACIÓN	2.5.1 Educación Básica	17,494,730,423	50,654,443	17,545,384,866	8,870,663,206	8,838,440,412	8,674,721,660
	2.5.2 Educación Media Superior	1,376,439,665	93,860,772	1,470,300,437	745,476,512	741,015,937	724,823,925
	2.5.3 Educación Superior	3,433,297,623	2,878,693	3,436,176,316	2,273,959,231	2,047,252,384	1,162,217,085
	2.5.4 Posgrado	0	0	0	0	0	0
	2.5.5 Educación para Adultos	217,922,823	9,533,966	227,456,789	129,818,053	126,312,761	97,638,736
	2.5.6 Otros Servicios Educativos y Actividades Inherentes	500,348,349	280,164,952	780,513,301	438,882,111	394,510,459	341,631,190
2.6. PROTECCIÓN SOCIAL	2.6.1 Enfermedad e Incapacidad	0	0	0	0	0	0
	2.6.2 Edad Avanzada	0	0	0	0	0	0
	2.6.3 Familia e Hijos	0	0	0	0	0	0
	2.6.4 Desempleo	0	0	0	0	0	0
	2.6.5 Alimentación y Nutrición	1,330,000,000	5,000,000	1,335,000,000	667,499,998	319,583,332	667,500,002
	2.6.6 Apoyo Social para la Vivienda	0	0	0	0	0	0
	2.6.7 Indígenas	8,370,073	0	8,370,073	5,464,043	5,212,285	2,906,030
	2.6.8 Otros Grupos Vulnerables	652,470,271	28,705,559	681,175,830	365,660,642	361,965,738	315,515,188
	2.6.9 Otros de Seguridad Social y Asistencia Social	546,337,095	21,919,983	568,257,078	273,168,028	273,168,028	295,089,051
2.7. OTROS ASUNTOS SOCIALES	2.7.1 OTROS ASUNTOS SOCIALES	1,186,827,535	42,109,449	1,228,936,984	508,213,360	470,727,999	720,723,624
	Subtotal	39,841,946,079	431,803,615	40,273,749,694	19,057,193,236	18,334,232,518	21,216,556,458

CONTINÚA...



GOBIERNO DEL ESTADO DE SAN LUIS POTOSÍ
Estado Analítico del Ejercicio del Presupuesto de Egresos
Clasificación Funcional
Del 1 de Enero al 30 de Junio de 2024
(PESOS)

3. DESARROLLO ECONÓMICO	3.1. ASUNTOS ECONÓMICOS, COMERCIALES Y LABORALES EN GENERAL	3.1.1 Asuntos Económicos y Comerciales en General	191,897,142	-13,210,306	178,686,837	42,804,449	41,517,626	135,882,387
		3.1.2 Asuntos Laborales Generales	67,226,838	31,831,894	99,058,732	103,968,763	102,279,694	-4,910,031
3.2. AGROPECUARIA, SILVICULTURA, PESCA Y CAZA	3.2.1 Agropecuaria	3.2.1 Agropecuaria	280,858,686	4,761,808	285,620,495	114,379,163	102,556,448	171,241,332
		3.2.2 Silvicultura	0	0	0	0	0	0
		3.2.3 Acuicultura, Pesca y Caza	0	0	0	0	0	0
		3.2.4 Agroindustrial	0	0	0	0	0	0
		3.2.5 Hidroagrícola	0	0	0	0	0	0
		3.2.6 Apoyo Financiero a la Banca y Seguro Agropecuario	0	0	0	0	0	0
		3.3. COMBUSTIBLES Y ENERGIA	3.3.1 Carbón y Otros Combustibles Minerales Sólidos	0	0	0	0	0
	3.3.2 Petróleo y Gas Natural (Hidrocarburos)	0	0	0	0	0	0	
	3.3.3 Combustibles Nucleares	0	0	0	0	0	0	
	3.3.4 Otros Combustibles	0	0	0	0	0	0	
	3.3.5 Electricidad	0	0	0	0	0	0	
	3.3.6 Energía no Eléctrica	0	0	0	0	0	0	
3.4. MINERIA, MANUFACTURAS Y CONSTRUCCIÓN	3.4.1 Extracción de Recursos Minerales excepto los Combustibles Minerales	3.4.1 Extracción de Recursos Minerales excepto los Combustibles Minerales	0	0	0	0	0	0
		3.4.2 Manufacturas	0	22,035,075	22,035,075	13,886,872	12,098,052	8,148,203
		3.4.3 Construcción	0	0	0	0	0	0
3.5. TRANSPORTE	3.5.1 Transporte por Carretera	3.5.1 Transporte por Carretera	271,776,830	-3,029,384	268,747,446	123,561,214	119,085,391	145,186,232
		3.5.2 Transporte por Agua y Puertos	0	0	0	0	0	0
		3.5.3 Transporte por Ferrocarril	0	0	0	0	0	0
		3.5.4 Transporte Aéreo	0	0	0	0	0	0
		3.5.5 Transporte por Oleoductos y Gasoductos y Otros Sistemas de Transporte	0	0	0	0	0	0
		3.5.6 Otros Relacionados con Transporte	165,655,970	154,700,080	320,356,050	227,179,500	57,103,256	93,176,549

CONTINÚA...



GOBIERNO DEL ESTADO DE SAN LUIS POTOSÍ
Estado Analítico del Ejercicio del Presupuesto de Egresos
Clasificación Funcional
Del 1 de Enero al 30 de Junio de 2024
(PESOS)

3.6. COMUNICACIONES	3.6.1 Comunicaciones	0	18,500,000	18,500,000	0	0	18,500,000
3.7. TURISMO	3.7.1 Turismo	60,092,657	4,385,314	64,477,971	41,511,575	37,146,128	22,966,396
	3.7.2 Hoteles y Restaurantes	0	0	0	0	0	0
3.8. CIENCIA, TECNOLOGIA E INNOVACION	3.8.1 Investigación Científica	140,058,832	0	140,058,832	0	0	140,058,832
	3.8.2 Desarrollo Tecnológico	5,015,054	0	5,015,054	2,441,496	2,136,338	2,573,558
	3.8.3 Servicios Científicos y Tecnológicos	215,100	0	215,100	0	0	215,100
	3.8.4 Innovación	0	0	0	0	0	0
3.9. OTRAS INDUSTRIAS Y OTROS ASUNTOS ECONÓMICOS	3.9.1 Comercio, Distribución, Almacenamiento y Depósito	0	0	0	0	0	0
	3.9.2 Otras Industrias	0	0	0	0	0	0
	3.9.3 Otros Asuntos Económicos	5,950,255	1,397,719	7,347,974	1,070,542	1,041,656	6,277,432
	Subtotal	1,188,747,364	221,372,200	1,410,119,564	670,803,574	474,964,590	739,315,990

CONTINÚA...



GOBIERNO DEL ESTADO DE SAN LUIS POTOSÍ
Estado Analítico del Ejercicio del Presupuesto de Egresos
Clasificación Funcional
Del 1 de Enero al 30 de Junio de 2024
(PESOS)

4. OTRAS NO CLASIFICADAS EN FUNCIONES ANTERIORES	4.1. TRANSACCIONES DE LA DEUDA PUBLICA / COSTO FINANCIERO DE LA DEUDA	4.1.1 Deuda Pública Interna	413,211,853	260,203,048	673,414,901	500,431,491	500,431,491	172,983,411
		4.1.2 Deuda Pública Externa	0	0	0	0	0	0
	4.2. TRANSFERENCIAS, PARTICIPACIONES Y APORTACIONES ENTRE DIFERENTES NIVELES Y ÓRDENES DE GOBIERNO	4.2.1 Transferencias entre Diferentes Niveles y Ordenes de Gobierno	0	0	0	0	0	0
		4.2.2 Participaciones entre Diferentes Niveles y Ordenes de Gobierno	11,191,350,946	-147,990,272	11,043,360,674	6,003,313,900	5,497,884,177	5,040,046,774
		4.2.3 Aportaciones entre Diferentes Niveles y Ordenes de Gobierno	0	0	0	0	0	0
	4.3. SANEAMIENTO DEL SISTEMA FINANCIERO	4.3.1 Saneamiento del Sistema Financiero	0	0	0	0	0	0
		4.3.2 Apoyos IPAB	0	0	0	0	0	0
		4.3.3 Banca de Desarrollo	0	0	0	0	0	0
		4.3.4 Apoyo a los programas de reestructura en unidades de inversión (UDIS)	0	0	0	0	0	0
	4.4. ADEUDOS DE EJERCICIOS FISCALES ANTERIORES	4.4.1 Adeudos de Ejercicios Fiscales Anteriores	0	0	0	0	0	0
		Subtotal	11,604,562,799	112,212,776	11,716,775,575	6,503,745,390	5,998,315,668	5,213,030,185
		Total general	63,400,596,268	246,385,989	63,646,982,257	30,850,305,644	29,063,704,792	32,796,676,613



GOBIERNO DEL ESTADO DE SAN LUIS POTOSÍ
 Estado Analítico del Ejercicio del Presupuesto de Egresos
 Clasificación por Eje y Sector de Desarrollo
 Del 1 de Enero al 30 de Junio de 2024
 (PESOS)

Concepto	Egresos					
	Aprobado	Ampliaciones / Reducciones	Modificado	Devengado	Pagado	Subejercicio
	1	2	3 = (1 + 2)	4	5	6 = (3 - 4)
BIENESTAR PARA SAN LUIS	32,397,923,252	455,206,384	32,853,129,635	17,080,534,875	16,365,840,832	15,772,594,760
1.1 ATENCIÓN A PUEBLOS ORIGINARIOS	8,370,073	0	8,370,073	5,464,043	5,212,285	2,906,030
1.2 MENOS POBREZA MAS BIENESTAR	1,248,075,712	7,529,607	1,255,605,319	519,495,604	481,946,999	736,109,715
1.3 EDUCACIÓN, CULTURA Y DEPORTE DE CALIDAD	23,748,624,924	489,247,628	24,237,872,552	12,769,552,366	12,444,523,369	11,468,320,187
1.4 INCLUSIÓN SOCIAL E IGUALDAD DE GENERO	2,547,891,958	57,257,372	2,605,149,330	1,315,857,734	963,993,051	1,289,291,597
1.5 SALUD	4,844,960,585	-98,828,224	4,746,132,361	2,470,165,129	2,470,165,129	2,275,967,232
SEGURIDAD Y JUSTICIA PARA SAN LUIS	6,028,715,095	32,674,628	6,061,389,723	2,836,561,557	2,556,744,011	3,224,828,166
2.1. PAZ Y SEGURIDAD	3,111,658,060	-3,794,465	3,107,863,595	1,343,891,299	1,291,678,972	1,763,972,296
2.2 JUSTICIA E INSTITUCIONES SOLIDAS	2,845,899,116	44,563,348	2,890,462,464	1,464,756,566	1,240,046,949	1,425,705,897
2.3. REINSERCIÓN SOCIAL	0	0	0	0	0	0
2.4 COMBATE A LA DELINCUENCIA Y ATENCIÓN A VÍCTIMAS	34,686,805	318,617	35,005,422	13,903,781	11,232,196	21,101,641
2.5 PROTECCIÓN CIVIL Y ATENCIÓN A DESASTRES	36,471,114	-8,412,872	28,058,242	14,009,910	13,785,894	14,048,332
ECONOMÍA SUSTENTABLE PARA SAN LUIS	8,646,439,205	199,601,261	8,846,040,466	2,654,655,732	2,450,370,895	6,191,384,734
3.1 DESARROLLO ECONÓMICO SUSTENTABLE	336,502,842	42,054,382	378,557,224	200,923,862	195,475,295	177,633,362
3.2 TURISMO SOSTENIBLE	82,516,892	4,385,314	86,902,207	45,769,302	41,403,855	41,132,904
3.3 INFRAESTRUCTURA Y AGENDA URBANA	7,455,672,041	188,419,719	7,644,091,761	2,149,738,159	1,968,668,799	5,494,353,602
3.4 DESARROLLO DEL CAMPO SUSTENTABLE	280,858,686	4,761,808	285,620,495	114,379,163	102,556,448	171,241,332
3.5 RECUPERACIÓN HÍDRICA CON ENFOQUE DE CUENCAS	450,888,743	-47,610,608	403,278,135	114,776,007	114,122,827	288,502,129
3.6 DESARROLLO AMBIENTAL Y ENERGÍAS ALTERNATIVAS	40,000,000	7,590,645	47,590,645	29,069,239	28,143,670	18,521,406
GOBIERNO RESPONSABLE PARA SAN LUIS	5,136,167,771	-293,106,012	4,843,061,759	2,275,239,580	2,192,864,877	2,567,822,179
4.1 ALIANZAS PARA LA GOBERNABILIDAD	1,267,774,248	136,059,397	1,403,833,644	752,031,497	720,123,104	651,802,148
4.2 ANTICORRUPCIÓN Y COMBATE A LA IMPUNIDAD	428,703,311	8,589,575	437,292,886	211,855,648	208,381,856	225,437,238
4.3 FINANZAS RESPONSABLES Y SANAS	3,358,664,032	-438,047,679	2,920,616,353	1,272,558,775	1,230,673,762	1,648,057,578
4.4 GOBIERNO DIGITAL PARA LA CERTIDUMBRE PATRIMONIAL	33,580,988	292,695	33,873,683	11,117,299	11,030,211	22,756,384
4.5 DERECHOS HUMANOS	47,445,193	0	47,445,193	27,676,362	22,655,945	19,768,830
COORDINACIÓN ENTRE NIVELES DE GOBIERNO	11,191,350,946	-147,990,272	11,043,360,674	6,003,313,900	5,497,884,177	5,040,046,774
PARTICIPACIÓN A MUNICIPIOS	11,191,350,946	-147,990,272	11,043,360,674	6,003,313,900	5,497,884,177	5,040,046,774
Total general	63,400,596,268	246,385,989	63,646,982,257	30,850,305,644	29,063,704,792	32,796,676,613



GOBIERNO DEL ESTADO DE SAN LUIS POTOSÍ
Clasificación del Gasto por Categoría Programática
Del 1 de Enero al 30 de Junio de 2024
(PESOS)

Concepto	Egresos					
	Aprobado	Ampliaciones / Reducciones	Modificado	Devengado	Pagado	Subejercicio
	1	2	3 = (1 + 2)	4	5	6 = (3 - 4)
Programas	57,235,013,206	361,713,794	57,596,726,999	27,332,589,523	25,768,972,746	30,264,137,477
Subsidios: Sector Social y Privado o Entidades Federativas y Municipios	0	0	0	0	0	0
S. Sujetos a Reglas de Operación	0	0	0	0	0	0
U. Otros Subsidios	0	0	0	0	0	0
Desempeño de las Funciones	25,461,594,688	397,579,319	25,859,174,007	11,388,294,897	10,373,613,012	14,470,879,110
E. Prestación de Servicios Públicos	14,311,422,644	37,052,852	14,348,475,496	7,564,960,321	7,140,397,221	6,783,515,175
B. Provisión de Bienes Públicos	0	0	0	0	0	0
P. Planeación, seguimiento y evaluación de políticas públicas	30,885,649	357,427	31,243,076	11,546,246	11,339,784	19,696,830
F. Promoción y fomento	0	0	0	0	0	0
G. Regulación y supervisión	0	0	0	0	0	0
S. Funciones de las Fuerzas Armadas (Únicamente Gobierno Federal)	0	0	0	0	0	0
R. Específicos	0	0	0	0	0	0
K. Proyectos de Inversión	11,119,286,396	360,169,040	11,479,455,435	3,811,788,329	3,221,876,007	7,667,667,106
Administrativos y de Apoyo	2,079,080,329	173,682,182	2,252,762,511	1,092,930,480	1,052,709,528	1,159,832,031
M. Apoyo al proceso presupuestario y para mejorar la eficiencia institucional	1,688,437,278	165,257,357	1,853,694,635	903,425,748	864,493,825	950,268,887
O. Apoyo a la función pública y al mejoramiento de la gestión	390,643,052	8,424,825	399,067,877	189,504,733	188,215,703	209,563,144
W. Operaciones ajenas	0	0	0	0	0	0
Compromisos	10,000,000	0	10,000,000	0	0	10,000,000
L. Obligaciones de cumplimiento de resolución jurisdiccional	0	0	0	0	0	0
N. Desastres Naturales	10,000,000	0	10,000,000	0	0	10,000,000
Obligaciones	0	0	0	0	0	0
J. Pensiones y jubilaciones	0	0	0	0	0	0
T. Aportaciones a la seguridad social	0	0	0	0	0	0
Y. Aportaciones a fondos de estabilización	0	0	0	0	0	0
Z. Aportaciones a fondos de inversión y reestructura de pensiones	0	0	0	0	0	0
Programas de Gasto Federalizado	29,684,338,188	-209,547,707	29,474,790,481	14,851,364,145	14,342,650,206	14,623,426,336



GOBIERNO DEL ESTADO DE SAN LUIS POTOSÍ
Clasificación del Gasto por Categoría Programática
Del 1 de Enero al 30 de Junio de 2024
(PESOS)

I. Gasto Federalizado	29,684,338,188	-209,547,707	29,474,790,481	14,851,364,145	14,342,650,206	14,623,426,336
C. Participaciones a Entidades Federativas y Municipios	5,752,371,209	-216,411,732	5,535,959,477	3,176,514,873	2,953,530,798	2,359,444,604
D. Costo Financiero, Deuda o Apoyos a Deudores y Ahorradores de la Banca	413,211,853	101,083,927	514,295,780	341,201,248	341,201,248	173,094,532
H. Adeudos de Ejercicios Fiscales Anteriores	0	0	0	0	0	0
TOTAL	63,400,596,268	246,385,989	63,646,982,257	30,850,305,644	29,063,704,792	32,796,676,613



3. DEUDA PÚBLICA

SEGUNDO INFORME TRIMESTRAL 2024





Gobierno del Estado de San Luis Potosí, S. L. P.
Estado Analítico del Ejercicio del Presupuesto de Egresos
Clasificación por Objeto del Gasto (Capítulo y Concepto)
Del 01 de Enero al 30 de Junio de 2024

Concepto	Ingreso		Devengado	Pagado	Subejercicio	
	Aprobado	Ampliaciones/ (Reducciones)				Modificado
	1	2	3 = (1 + 2)	4	5	6 = (3 - 4)
Deuda Pública						
Amortización de la Deuda Pública	112,220,000	90,978,064	203,198,064	145,200,064	145,200,064	57,998,000
Intereses de la Deuda Pública	300,991,853	8,938,883	309,930,736	194,834,203	194,834,203	115,096,533
Comisiones de la Deuda Pública	0	0	0	0	0	0
Gastos de la Deuda Pública	0	1,166,980	1,166,980	1,166,980	1,166,980	-0
Costo por Coberturas	0	0	0	0	0	0
Apoyos Financieros	0	0	0	0	0	0
Adeudos de Ejercicios Fiscales Anteriores (Adefas)	0	0	0	0	0	0
Total de Deuda	413,211,853	101,083,927	514,295,780	341,201,248	341,201,248	173,094,532



4. ANEXO



SEGUNDO INFORME TRIMESTRAL 2024





GOBIERNO DEL ESTADO DE SAN LUIS POTOSÍ
Relación de Cuentas Bancarias productivas específicas
Poder Ejecutivo
Del 1 de Enero al 30 de junio de 2024

FONDO, PROGRAMA O CONVENIO	DATOS DE LA CUENTA BANCARIA	
	INSTITUCION BANCARIA	NUMERO DE CUENTA
FINANZAS / EMPLEADOS 2024	BANORTE	01260258642
FINANZAS / MAESTROS 2024	SANTANDER	65510307159
SEGE / PROGRAMA FORTALECIMIENTO DE LOS SERVICIOS DE EDUCACION ESPECIAL (S295) 2024	BBVA	0122287919
SEGE / PROGRAMA NACIONAL DE INGLES (S270) 2024	BBVA	0122287811
SEGE / PROGRAMA EXPANSION DE LA EDUCACION INICIAL (S312) 2024	BBVA	0122287978
FINANZAS / FONDO PARA ENTIDADES FEDERATIVAS Y MUNICIPIOS PRODUCTORES DE HIDROCARBUROS 2024	BBVA	0122296268
SECESP / FONDO PARA EL FORTALECIMIENTO DE LAS INSTITUCIONES DE SEGURIDAD PUBLICA (FOFISP) CUENTA FEDERAL 2024	BBVA	0122332965
IEEA / SEP-INEA 2024	BBVA	0122414511
DIF / FORTALECIMIENTO PARA LA ATENCION DE NNA MIGRANTES EN EL ESTADO DE SAN LUIS POTOSI 2024	BBVA	0122424487
SEDARH / RESTAURACION DEL BOSQUE URBANO CENTRO ESTATAL DE CULTURA Y RECREACION TANGAMANGA 1 (CECURT) 2024	BBVA	0122412500
SGG / "PROGRAMA DE REGISTRO E IDENTIFICACION DE POBLACION (PRIP)" O FORTALECIMIENTO DEL REGISTRO CIVIL (FRC) RECURSO FEDERAL 2024	BBVA	0122447819
SEGE / PROGRAMA PARA EL DESARROLLO PROFESIONAL DOCENTE PARA LA EDUCACION BASICA 2024	BBVA	0122451166
IMES / PROGRAMA DE APOYO A INSTANCIAS DE MUJERES EN LAS ENTIDADES FEDERATIVAS (PAIMEF) 2024	BBVA	0122489805
SECESP / AVGM / SLP / AC02 / SLP / AC02 / SECESP / 041 / 2024	BBVA	0122718650
SECESP / AVGM / SLP / AC02 / SLP / AC02 / SECESP / 042 / 2024	BBVA	0122718766
FINANZAS / Pp U-006 2024, UNIVERSIDADES TECNOLOGICAS 2024	BBVA	0122719371
IMES / AVGM / SLP / AC01 / IM / 055 / 2024	BBVA	0122726319
IMES / AVGM / SLP / AC02 / IM / 127 / 2024	BBVA	0122726378
FINANZAS / Pp U-006 2024, UNIVERSIDADES POLITECNICAS 2024	BBVA	0122719339
IMES / PROGRAMA PARA EL ADELANTO, BIENESTAR E IGUALDAD DE LAS MUJERES (PROABIM) 2024	BBVA	0122730677
FGE / AVGM / SLP / AC04 / FGE / 093 / 2024	BBVA	0122732556
CONAGUA / PROAGUA 2024	BBVA	0122777088
IMES / ESTRATEGIAS INTERINSTITUCIONALES PARA LA ERRADICACION DEL EMBARAZO INFANTIL Y LA DISMINUCIÓN DEL EMBARAZO EN ADOLESCENTES, ASI COMO LA CREACION Y FORTALECIMIENTO DE REDES DE MUJERES PARA LA PREVENCION DE LA VIOLENCIA 2024	BBVA	0122774763
SGG / "SUBSIDIO COMISION NACIONAL DE BUSQUEDA 2024 - RECURSOS FEDERALES"	BBVA	0122794357
CONAGUA / PROGRAMA PRESUPUESTARIO E005 CAPACITACION AMBIENTAL Y DESARROLLO SUSTENTABLE, EN RELACION A LAS ACCIONES DE CULTURA DEL AGUA 2024.	BBVA	01200800187
UASLP / SUBSIDIO FEDERAL DEL PROGRAMA PARA EL DESARROLLO PROFESIONAL DOCENTE 2024	BBVA	0122804166
SEGE / PROGRAMA S300 FORTALECIMIENTO A LA EXCELENCIA EDUCATIVA 2024	BBVA	0122827840
FINANZAS / FIDEICOMISO FONDO DE ESTABILIZACION DE LOS INGRESOS DE LAS ENTIDADES FEDERATIVAS (FEIEF) 2024	BBVA	0122865033
FINANZAS / ARMONIZACION CONTABLE 2024	BBVA	0122983850
FINANZAS / RAMO 11Pp S247 2024	BANORTE	1274696063
SALUD / COFEPRIS 2024	BANORTE	1274770011
UT / PRODEP 2024	BANORTE	1275256839
SEGE / PROGRAMA FORTALECIMIENTO DE LOS SERVICIOS DE EDUCACION ESPECIAL S295 (2) 2024	BANORTE	1275291876
FINANZAS / REGULARIZACION DE VEICULOS USADOS DE PROCEDENCIA EXTRANJERA 2024	BANORTE	1276563712
SEGE / PROGRAMA S300 FORTALECIMIENTO A LA EXCELENCIA EDUCATIVA 2024	BBVA	0122827840

CONTINÚA...



GOBIERNO DEL ESTADO DE SAN LUIS POTOSÍ
Relación de Cuentas Bancarias productivas específicas
Poder Ejecutivo
Del 1 de Enero al 30 de junio de 2024

FINANZAS / FIDEICOMISO FONDO DE ESTABILIZACION DE LOS INGRESOS DE LAS ENTIDADES FEDERATIVAS (FEIEF) 2024	BBVA	0122865033
SALUD / PROGRAMA IMSS-BIENESTAR FORTALECIMIENTO A LA ATENCION MEDICA 2024	BBVA	0122932849
SALUD / PROGRAMA "S200 FORTALECIMIENTO A LA ATENCION MEDICA" 2024	BBVA	0122983370
SALUD / PROGRAMA CONVENIO DE COORDINACION EN MATERIA DE TRANSFERENCIA DE RECURSOS PRESUPUESTARIOS FEDERALES CON EL CARÁCTER DE SUBSIDIOS PARA APOYAR LA ADQUISICION DE EQUIPAMIENTO PARA LA "CONCLUSION DE LA 4TA ETAPA DE AMPLIACION DEL HOSPITAL GENERAL DE RIOVERDE", CON CARGO A LOS RECURSOS DEL PROGRAMA PRESUPUESTARIO E001 ATENCION A LA SALUD DE PERSONAS SIN SEGURIDAD SOCIAL 2024	BBVA	0122983818
FINANZAS / ARMONIZACION CONTABLE 2024	BBVA	0122983850
SSPC / CAPACITACION IMPARTIDA POR LA ACADEMIA DE SEGURIDAD Y PROTECCION CIUDADANA DEL ESTADO CON RECURSOS FOFISP 2024	BBVA	0123024989
SSPC / CAPACITACION IMPARTIDA POR LA ACADEMIA DE SEGURIDAD Y PROTECCION CIUDADANA DEL ESTADO CON RECURSOS FASP 2024	BBVA	0123024709
CULTURA / FESTIVAL DE DANZA CONTEMPORANEA LILA LOPEZ 2024	BBVA	0123038955
SEGE / PROGRAMA PRESUPUESTARIO U080 "APOYO A CENTROS Y ORGANIZACIONES DE EDUCACION 2024"	BBVA	0123093018
SALUD / P018 PREVENCION Y CONTROL DE LAS ENFERMEDADES 2024	BBVA	0123103978
FINANZAS / PROGRAMA DE ATENCION DE PLANTELES PUBLICOS DE EDUCACION MEDIA SUPERIOR CON ESTUDIANTES CON DISCAPACIDAD (PAPPMS) 2024	BBVA	0123138380
TURISMO / ESTUDIO GEOFISICO PARA LA LOCALIZACION Y CARACTERIZACION DE POSIBLES FRACTURAS Y/O CAVERNAS EXISTENTES DENTRO O EN LAS INMEDIACIONES DEL PALACIO MUNICIPAL 2024	BBVA	0123160319
DIF / PROGRAMA DE ATENCIÓN A PERSONAS CON DISCAPACIDAD / ADQUISICION DE MATERIAL PARA LA EVALUACION Y EL DIAGNOSTICO DEL TRASTORNO DEL ESPECTRO AUTISTA EN SIETE UBR DE SAN LUIS POTOSI	BBVA	0123210928
SALUD / CONVENIO DE COORDINACION PARA LAS ACCIONES DE INFRAESTRUCTURA, EN LA MODALIDAD DE MODIFICACION Y ADECUACION, CON CARGO A LOS RECURSOS DEL PROGRAMA PRESUPUESTARIO E001 "ATENCIÓN A LA SALUD DE LAS PERSONAS SIN SEGURO SOCIAL, EJERCICIO FISCAL 2024" PMA-E001-2024-SAN LUIS POTOSI-24	BBVA	0123218732
UICSLP / PROGRAMA PARA EL DESARROLLO PROFESIONAL DOCENTE (PRODEP) 2024	BBVA	0123227189
CULTURA / APOYO A INSTITUCIONES ESTATALES DE CULTURA AIEC 2024	BBVA	0123226522
UT / PROGRAMA U079 2024	BBVA	0123250865
CCLSLP / PROYECTO PARA EL FORTALECIMIENTO DEL CENTRO DE CONCILIACION LABORAL DEL ESTADP DE SAN LUIS POTOSI 2024	BBVA	0123274098





GOBIERNO DEL ESTADO DE SAN LUIS POTOSÍ
Relación de Bienes Muebles que componen el Patrimonio
Poder Ejecutivo
Del 1 de Enero al 30 de junio de 2024

CODIGO	DESCRIPCION DEL BIEN MUEBLE	IMPORTE
1240000000	BIENES MUEBLES	4,827,719,876.59
1241000000	MOBILIARIO Y EQUIPO DE ADMINSTRACION	2,937,354,548.46
12411010000	EQUIPO DE COMPUTO	365,305,776.83
12411010001	DESPACHO DEL EJECUTIVO	1,470,665.29
12411010002	SECRETARIA GENERAL DE GOBIERNO	24,581,965.18
12411010003	SECRETARIA TECNICA DE GABINETE	445,817.94
12411010004	SECRETARIA DE FINANZAS	45,923,704.37
12411010005	OFICIALIA MAYOR	5,996,484.12
12411010006	CONTRALORIA GENERAL DEL ESTADO	5,962,617.53
12411010007	PROCURADURIA GENERAL DE JUSTICIA	109,102,060.44
12411010008	TRIBUNAL DE LO CONTENCIOSO ADMINISTRATIVO	186,554.78
12411010009	SECRETARIA DE ECOLOGIA Y GESTION AMBIENTAL	1,114,868.56
12411010010	SECRETARIA DE DESARROLLO AGROPECUARIO Y REC HIDRAULICOS	1,886,780.00
12411010011	SECRETARIA DEL TRABAJO Y PREVISION SOCIAL	4,093,685.17
12411010012	SECRETARIA DE DESARROLLO SOCIAL Y REGIONAL	3,608,954.84
12411010013	SECRETARIA DE COMUNICACIONES Y TRANSPORTES	14,192,956.88
12411010014	COORDINACION ESTATAL PARA LA ATENCION DE PUEBLOS INDIGENAS	162,243.49
12411010015	SSITEMA EDUCATIVO ESTATAL REGULAR	3,382,366.42
12411010016	SEDUVOP	2,891,589.69
12411010017	SECRETARIA DE TURISMO	13,765,551.25
12411010018	SECRETARIA DE SEGURIDAD PUBLICA	107,466,285.05
12411010019	SECRETARIA DE SALUD	24,462.80
12411010020	SECRETARIA DE RELACIONES EXTERIORES	44,729.01
12411010021	SECRETARIA DE EDUCACION	2,165,254.65
12411010022	SECRETARIA DE DESARROLLO ECONOMICO	1,955,089.17
12411010023	SECRETARIA DE CULTURA	4,130,539.08
12411010024	REPRESENTACION DEL GOBIERNO DE SLP	15,850.52
12411010025	PROMOTORA DEL ESTADO	330,976.12
12411010026	JUNTA ESTATAL DE CAMINOS	62,445.00
12411010027	INSTITUTO DE LAS MUJERES DEL ESTADO DE SLP	669,456.03
12411010028	INSTITUTO DE VIVIENDA	345,433.55
12411010029	SISTEMA FINANCIAMIENTO PARA EL DESARROLLO DEL ESTADO	175,530.24
12411010030	COMISION ESTATAL DE DERECHOS HUMANOS	15,082.12
12411010031	CENTRO DE ATENCION A VICTIMAS DE DELITO	687,586.56
12411010032	CECURT I	2,840.00
12411010033	ARCHIVO HISTORICO DE GOBIERNO DEL ESTADO	95,022.90
12411010034	SECRETARIA DE DESARROLO URBANO VICIENDA Y ECOLOGIA	1,879,105.75
12411010035	COORDINACION GENERAL DE COMUNICACION SOCIAL	1,260,427.83
12411010036	UNIDAD DE SISTEMAS DE INFORMATICA	767,766.35
12411010037	DESPACHO DE CONSEJERIA JURIDICA	379,545.05
12411010038	PENSIONES DEL ESTADO	45,226.73
12411010039	DEFENSORIA PUBLICA DEL ESTADO	4,018,256.37





GOBIERNO DEL ESTADO DE SAN LUIS POTOSÍ
Relación de Bienes Muebles que componen el Patrimonio
Poder Ejecutivo
Del 1 de Enero al 30 de junio de 2024

12411020000	MUEBLES Y EQUIPO DE OFICINA	933,292,987.56
12411020001	TRIBUNAL CONTENCIOSO ELECTORAL	626,649.07
12411020002	SUPREMO TRIBUNAL DE JUSTICIA	1,995,416.77
12411020003	SECRETARIA DE COMUNICACIONES Y TRANSPORTES	44,367,729.20
12411020004	SECRETARIA DE DESARROLLO SOCIAL Y REGIONAL	1,741,516.16
12411020005	SISTEMA EDUCATIVO ESTATAL REGULAR	1,804,870.41
12411020006	SECRETARIA TECNICA DE GABINETE	618,154.75
12411020007	SECRETARIA PARTICULAR	10,015,525.80
12411020008	SECRETARIA GENERAL DE GOBIERNO	29,800,143.50
12411020009	SECRETARIA DEL TRABAJO Y PREVISION SOCIAL	2,792,522.02
12411020010	SECRETARIA DE TURISMO	1,267,666.51
12411020011	SECRETARIA DE SEGURIDAD PUBLICA	384,455,465.15
12411020012	SECRETARIA DE SALUD	19,817.12
12411020013	SECRETARIA DE RELACIONES EXTERIORES	46,683.96
12411020014	SECRETARIA DE FINANZAS	14,254,744.00
12411020015	SECRETARIA DE EDUCACION	1,651,916.18
12411020016	SECRETARIA DE ECOLOGIA Y GESTION AMBIENTAL	6,836,441.72
12411020017	SEDUVOP	3,930,080.32
12411020018	SECRETARIA DE DESARROLLO AGROPECUARIO Y REC HIDRAULICOS	26,195,613.34
12411020019	SECRETARIA DE CULTURA	15,138,582.45
12411020020	REPRESENTACION DEL GOBIERNO DE SLP	451,662.75
12411020021	PROMOTORA DEL ESTADO	7,291.74
12411020022	PROCURADURIA DE LA DEFENSA DEL TRABAJO	116,646.87
12411020023	PROCURADURIA GENERAL DE JUSTICIA	275,716,243.09
12411020024	POLICIA JUDICIAL DEL ESTADO	785,308.14
12411020025	OFICIALIA MAYOR	36,034,734.07
12411020026	JUNTA ESTATAL DE CAMINOS	363,433.65
12411020027	INSTITUTO POTOSINO DEL DEPORTE	58,498.97
12411020028	INSTITUTO POTOSINO DE LA JUVENTUD	2,990.00
12411020029	INSTITUTO DE VIVIENDA	343,004.54
12411020030	INSTITUTO DE LAS MUJERES DEL ESTADO DE SLP	410,600.69
12411020031	H.CONGRESO DEL ESTADO	250,538.65
12411020032	DIVERSOS	50,398,164.99
12411020033	DESPACHO DEL EJECUTIVO	2,672,410.21
12411020034	DIF ESTATAL	217,044.70
12411020035	COORDINACION ESTATAL PARA EL FORT INSTIT DE LOS MPIO	26,038.21
12411020036	SISTEMA DESARROLLO PARA EL FINANCIAMIENTO DEL ESTADO	230,143.84
12411020037	COORDINACION ESTATAL PARA LA ATENCION DE LOS PUEBLOS INDIGENAS	58,675.08
12411020038	CONTRALORIA GENERAL DEL ESTADO	2,809,476.51
12411020039	CONSEJO ESTATAL DE POBLACION	73,251.35
12411020040	COMISION ESTATAL DEL AGUA	16,950.00
12411020041	CEGAIP	31,190.08
12411020042	COMISION ESTATAL DE DERECHOS HUMANOS	6,091.45





GOBIERNO DEL ESTADO DE SAN LUIS POTOSÍ
Relación de Bienes Muebles que componen el Patrimonio
Poder Ejecutivo
Del 1 de Enero al 30 de junio de 2024

12411020043	CENTRO DE ATENCION A VICTIMAS DEL DELITO	902,767.97
12411020044	CECURT I Y II	117,051.00
12411020045	ARCHIVO HISTORICO DEL ESTADO	455,155.99
12411020046	SECRETARIA DE DESARROLLO URBANO,VIVIENDA Y OBRAS	1,469,624.32
12411020047	SECRETARIA DE DESARROLLO ECONOMICO	2,753,132.76
12411020048	DEFENSORIA PUBLICA DEL ESTADO	5,503,193.88
12411020049	COORDINACION GENERAL DE COMUNICACION SOCIAL	3,013,861.33
12411020050	CONSEJERIA PUBLICA	344,080.99
12411020051	INIDAD DE SISTEMAS E INFORMATICA	48,488.00
12411020052	DIRECCION DE PENSIONES DEL ESTADO	45,703.31
12411030000	DIVERSOS	76,807,612.08
12411030001	SEDUVOP	3,869,170.34
12411030002	SISTEMA EDUCATIVO ESTATAL REGULAR	281,715.05
12411030003	SECRETARIA TECNICA DE GABINETE	2,760.00
12411030004	SECRETARIA PARTICULAR	256,879.68
12411030005	SECRETARIA GENERAL DE GOBIERNO	32,464,404.40
12411030006	SECRETARIA DEL TRABAJO Y PREVISION SOCIAL	353,287.32
12411030007	SECRETARIA DE TURISMO	425,057.80
12411030008	SECRETARIA DE SEGURIDAD PUBLICA	6,761,589.75
12411030009	SECRETARIA DE FINANZAS	417,339.92
12411030010	SECRETARIA DE EDUCACION	3,082.95
12411030011	SECRETARIA DE ECOLOGIA Y GESTION AMBIENTAL	3,930,372.94
12411030012	SECRETARIA DE DESARROLLO SOCIAL Y REGIONAL	173,510.65
12411030013	SECRETARIA DE DESARROLLO ECONOMICO	263,446.60
12411030014	SECRETARIA DE DESARROLLO AGROPECUARIO Y REC HIDRAULICOS	6,070,194.32
12411030015	SECRETARIA DE CULTURA	17,481,045.05
12411030016	SECRETARIA DE COMUNICACIONES Y TRANSPORTES	2,243,510.68
12411030017	REPRESENTACION DEL GOBIERNO DE SLP	4,640.00
12411030018	PROMOTORA DEL ESTADO	2,639.00
12411030019	PROCURADURIA GENERAL DEL ESTADO	365,076.00
12411030020	OFICIALIA MAYOR	176,752.10
12411030021	JUNTA ESTATAL DE CAMINOS	12,342.30
12411030022	INSTITUTO POTOSINO DEL DEPORTE	653,061.34
12411030023	INSTITUTO DE LAS MUJERES DEL ESTADO DE SLP	10,489.00
12411030024	INSTITUTO DE VIVIENDA DEL ESTADO	130,937.85
12411030025	COORDINACION ESTATAL PARA LA ATENCION DE LOS PUEBLOS INDIGENAS	1,206.00
12411030026	CONTRALORIA GENERAL DEL ESTADO	54,916.13
12411030027	COMISION ESTATAL DEL AGUA	1,033.50
12411030028	COMISION ESTATAL DE DERECHOS HUMANOS	1,952.99
12411030029	SECRETARIA DE SALUD	5,730.40
12411030030	CENTRO DE ATENCION A VICTIMAS DEL DELITO	157,930.52
12411030031	CECURT I Y II	29,545.79
12411030032	ARCHIVO HISTORICO DE GOBIERNO DEL ESTADO	41,605.84





GOBIERNO DEL ESTADO DE SAN LUIS POTOSÍ
Relación de Bienes Muebles que componen el Patrimonio
Poder Ejecutivo
Del 1 de Enero al 30 de junio de 2024

12411030033	ACADEMIA DE POLICIA	160,385.87
12411040000	ACTIVO FIJO SEGE	989,129,289.23
12411040001	MOBILIARIO	648,577,830.23
12411040002	EQUIPO DE ADMINISTRACION	42,069,533.71
12411040003	EQUIPO EDUCACIONAL Y RECREATIVO	10,213,058.69
12411040004	BIENES ARTISTICOS Y CULTURALES	4,628,926.49
12411040005	MAQUINARIA Y EQUIPO AGROPECUARIO	961,973.73
12411040006	MAQUINARIA Y EQUIPO INDUSTRIAL	3,059,026.65
12411040007	MAQUINARIA Y EQUIPO DE CONSTRUCCION	113,040.10
12411040008	EQUIPO Y APARATO DE COMUNICACIONES Y TELECOMUNICACIONES	54,595,974.68
12411040009	MAQUINARIA Y EQUIPO ELECTRICO Y ELECTRONICO	5,911,133.90
12411040010	BIENES INFORMATICOS	183,712,983.39
12411040011	VEHICULO Y EQUIPO TERRESTRES	32,825,952.23
12411040012	EQUIPO MEDICO	165,643.19
12411040013	MAQUINAS Y HERRAMIENTAS	2,065,070.45
12411040014	REFACCIONES Y ACCESORIOS	229,141.79
12411050000	INVERSIONES EN EMP.PARAESTATALES	369,324,626.36
12411050001	INV EN EMPR PARAESTATALES STA RITA	369,324,626.36
12411510000	MOBILIARIO Y EQUIPO DE ADMINISTRACIÓN	193,598,875.13
12411515111	MUEBLES DE OFICINA Y ESTANTERÍA	32,751,341.39
12411515121	MUEBLES EXCEPTO DE OFICINA Y ESTANTERÍA	852,237.86
12411515131	BIENES ARTISTICOS CULTURALES Y CIENTIFICOS	9,040,815.69
12411515141	OBJETOS DE VALOR	0.00
12411515151	EQUIPO DE CÓMPUTO Y DE TECNOLOGÍAS DE LA INFORMACI	103,776,740.10
12411515191	OTROS MOBILIARIOS Y EQUIPOS DE ADMINISTRACION	47,177,740.09
12411520000	MOBILIARIO Y EQUIPO DE ADMINISTRACIÓN	4,606,976.44
12411525231	CAMARAS FOTOGRAFICAS Y DE VIDEO	4,606,976.44
12411560000	MOBILIARIO Y EQUIPO DE ADMINISTRACIÓN	5,288,404.83
12411565651	EQUIPO DE COMUNICACIÓN Y TELECOMUNICACIONES	5,288,404.83
12413510000	MOBILIARIO Y EQUIPO DE ADMINISTRACIÓN	0.00
12420000000	MOBILIARIO Y EQUIPO EDUCACIONAL Y RECREATIVO	2,828,516.01
12421010000	ACTIVO FIJO SEGE	199,999.98
12421010001	MOBILIARIO	0.00
12421010002	EQUIPO DE ADMINISTRACION	0.00
12421010003	EQUIPO EDUCACIONAL Y RECREATIVO	0.00
12421010004	BIENES ARTISTICOS Y CULTURALES	0.00
12421010005	MAQUINARIA Y EQUIPO AGROPECUARIO	0.00
12421010006	MAQUINARIA Y EQUIPO INDUSTRIAL	0.00
12421010007	MAQUINARIA Y EQUIPO DE CONSTRUCCION	0.00
12421010008	EQUIPO Y APARATOS DE COMUNICACIONES Y TELECOMUNICACIONES	0.00
12421010009	MAQUINARIA Y EQUIPO ELECTRICO Y ELECTRONICO	199,999.98
12421010010	BIENES INFORMATICOS	0.00
12421010011	VEHICULOS Y EQUIPO TERRESTRES	0.00
12421010012	EQUIPO MEDICO	0.00

CONTINUA...





GOBIERNO DEL ESTADO DE SAN LUIS POTOSÍ
Relación de Bienes Muebles que componen el Patrimonio
Poder Ejecutivo
Del 1 de Enero al 30 de junio de 2024

12421010013	INSTRUMENTAL MEDICO Y DE LABORATORIO	0.00
12421010014	MAQUINAS Y HERRAMIENTAS	0.00
12421010015	REFACCIONES Y ACCESORIOS	0.00
12421520000	MOBILIARIO Y EQUIPO EDUCACIONAL Y RECREATIVO	2,628,516.03
12421525211	EQUIPOS Y APARATOS AUDIOVISUALES	2,294,480.24
12421525221	APARATOS DEPORTIVOS	0.00
12421525291	OTROS MOBILIARIO Y EQUIPO EDUCACIONAL Y RECREATIVO	334,035.79
12430000000	EQUIPO E INSTRUMENTAL MEDICO Y DE LABORATORIO	5,227,632.47
12431000000	EQUIPO E INSTRUMENTAL MEDICO Y DE LABORATORIO	5,227,632.47
12431535311	EQUIPO MÉDICO Y DE LABORATORIO	5,170,212.47
12431535321	INSTRUMENTAL MÉDICO Y DE LABORATORIO	57,420.00
12440000000	VEHICULOS Y EQUIPO DE TRANSPORTE	1,470,940,623.57
12441000000	VEHICULOS Y EQUIPO DE TRANSPORTE	1,470,940,623.57
12441010001	SECRETARIA FOMENTO INDUSTRIAL Y SERVICIOS	240,765.00
12441010002	SECRETARIA DE ECOLOGIA Y GESTION AMBIENTAL	9,804,161.01
12441010003	SECRETARIA DE DESARROLLO AGROPECUARIO Y REC HIDRAULICOS	76,671,918.88
12441010004	SISTEMA EDUCATIVO ESTATAL REGULAR	1,130,249.00
12441010005	SECRETARIA PARTICULAR	7,184,748.65
12441010006	SECRETARIA GENERAL DE GOBIERNO	109,462,517.73
12441010007	SECRETARIA DEL TRABAJO Y PREVISION SOCIAL	6,016,048.13
12441010008	SECRETARIA DE TURISMO	1,492,696.01
12441010009	SECRETARIA DE SEGURIDAD PUBLICA	333,944,874.46
12441010010	SECRETARIA DE FINANZAS	9,830,650.51
12441010011	SECRETARIA DE EDUCACION	3,314,294.55
12441010012	SEDUVOP	11,927,523.70
12441010013	SECRETARIA DE DESARROLLO SOCIAL Y REGIONAL	5,216,588.18
12441010014	SECRETARIA DE DESARROLLO ECONOMICO	7,503,105.57
12441010015	SECRETARIA DE CULTURA	2,849,792.94
12441010016	SECRETARIA DE COMUNICACIONES Y TRANSPORTES	58,133,240.02
12441010017	REPRESENTACION DEL GOBIERNO DE SLP	547,926.00
12441010018	PROCURADURIA GENERAL DE JUSTICIA	301,832,038.22
12441010019	OFICIALIA MAYOR	212,094,573.69
12441010020	INSTITUTO POTOSINO DEL DEPORTE	241,696.49
12441010021	INSTITUTO DE LA VIVIENDA DEL ESTADO	358,000.00
12441010022	DESPACHO DEL EJECUTIVO	815,000.01
12441010023	COORDINACION ESTATAL PARA LA ATENCION DE LOS PUEBLOS INDIGENAS	489,680.99
12441010024	CONTRALORIA GENERAL DEL ESTADO	6,368,653.97
12441010025	COMISION ESTATAL DE DERECHOS HUMANOS	135,999.00
12441010026	CENTRO DE ATENCION A VICTIMAS DEL DELITO	845,125.00
12441010027	COORDINACION GENERAL DE COMUNICACION SOCIAL	1,000,543.01
12441010028	DEFENSORIA PUBLICA DEL ESTADO	1,870,744.00
12441010029	DESPACHO DE CONSEJERIA JURIDICA	238,264.00
12441010030	DIRECCION DE PENSIONES DEL ESTADO	136,744.07
12441010031	SECRETARIA DE DESARROLLO URBANO,VIVIENDA Y OBRAS	0.00

CONTINUA...





GOBIERNO DEL ESTADO DE SAN LUIS POTOSÍ
Relación de Bienes Muebles que componen el Patrimonio
Poder Ejecutivo
Del 1 de Enero al 30 de junio de 2024

12441010032	SECRETARIA TECNICA DE GABINETE	654,262.40
12441010033	SECRETARIA DE AGRICULTURA Y DESARROLLO RURAL	7,922.14
12441540000	VEHICULOS Y EQUIPO DE TRANSPORTE	298,580,276.24
12441545411	AUTOMÓVILES Y CAMIONES	289,903,643.44
12441545421	CARROCERIAS Y REMOLQUES	3,391,478.92
12441545431	EQUIPO AEROSPAICIAL	394,025.32
12441545441	EQUIPO FERROVIARIO	0.00
12441545451	EMBARCACIONES	181,374.64
12441545491	OTROS EQUIPOS DE TRANSPORTE	4,709,753.92
12450000000	EQUIPO DE DEFENSA Y SEGURIDAD	287,319,331.08
12451000000	EQUIPO DE DEFENSA Y SEGURIDAD	287,319,331.08
12451555511	EQUIPO DE DEFENSA Y SEGURIDAD	287,319,331.08
12460000000	MAQUINARIA, OTROS EQUIPOS Y HERRAMIENTAS	124,049,225.00
12461000000	MAQUINARIA, OTROS EQUIPOS Y HERRAMIENTAS	124,049,225.00
12461010000	HERRAMIENTAS	63,386,317.28
12461010001	SEDUVOP	239,233.78
12461010002	SISTEMA EDUCATIVO ESTATAL REGULAR	29,105.48
12461010003	SUPREMO TRIBUNAL DE JUSTICIA	2,009.50
12461010004	SECRETARIA PARTICULAR	133,849.35
12461010005	SECRETARIA GENERAL DE GOBIERNO	1,369,598.33
12461010006	SECRETARIA DE TURISMO	6,095.98
12461010007	SECRETARIA DEL TRABAJO Y PREVISION SOCIAL	6,620.12
12461010008	SECRETARIA DE SEGURIDAD PUBLICA	5,730,144.37
12461010009	SECRETARIA DE FINANZAS	405,682.10
12461010010	SECRETARIA DE EDUCACION	65,287.75
12461010011	SECRETARIA DE ECOLOGIA Y GESTION AMBIENTAL	1,348,055.08
12461010012	SEDUVOP	1,309,290.74
12461010013	SECRETARIA DE DESARROLLO AGROPECUARIO Y REC HIDRAULICOS	36,668,655.78
12461010014	SECRETARIA DE CULTURA	652,569.81
12461010015	SECRETARIA DE COMUNICACIONES Y TRANSPORTES	11,405,635.39
12461010016	REPRESENTACION DEL GOBIERNO DE SLP	6,803.00
12461010017	PROCURADURIA GENERAL DE JUSTICIA	61,193.74
12461010018	OFICIALIA MAYOR	562,811.53
12461010019	DIF ESTATAL	3,566.15
12461010020	COORDINACION ESTATAL PARA LA ATENCION DE LOS PUEBLOS INDIGENAS	788.00
12461010021	CONTRALORIA GENERAL DEL ESTADO	42,670.86
12461010022	CENTRO DE ATENCION A VICTIMAS DE DELITO	4,416.80
12461010023	CECURT I	59,990.10
12461010024	CECURT II	8,059.30
12461010025	ARCHIVO HISTORICO DEL ESTADO	3,264,184.24
12461020000	MAQUINARIA	36,919,485.32
12461020001	SECRETARIA DE DESARROLLO AGROPECUARIO Y REC HIDRAULICOS	15,525,287.30
12461020002	SECRETARIA DE COMUNICACIONES Y TRANSPORTES	4,041,832.50
12461020003	SISTEMA EDUCATIVO ESTATAL REGULAR	36,730.38

36,730.38
CONTINUA...





GOBIERNO DEL ESTADO DE SAN LUIS POTOSÍ
Relación de Bienes Muebles que componen el Patrimonio
Poder Ejecutivo
Del 1 de Enero al 30 de junio de 2024

12461020004	SECRETARIA PARTICULAR	995,064.07
12461020005	SECRETARIA GENERAL DE GOBIERNO	4,442,745.02
12461020006	SECRETARIA DEL TRABAJO Y PREVISION SOCIAL	9,027.04
12461020007	SECRETARIA DE SEGURIDAD PUBLICA	164,781.92
12461020008	SECRETARIA DE FINANZAS	274,972.40
12461020009	SECRETARIA DE EDUCACION	23,144.70
12461020010	SECRETARIA DE DESARROLLO SOCIAL Y REGIONAL	19,232.80
12461020011	SECRETARIA DE DESARROLLO ECONOMICO	340,850.34
12461020012	SEDUVOP	1,804,117.19
12461020013	SECRETARIA DE CULTURA	22,548.49
12461020014	PROCURADURIA GENERAL DE JUSTICIA	2,849,933.17
12461020015	OFICIALIA MAYOR	2,603,860.84
12461020016	COMISION ESTATAL DEL AGUA	111,375.60
12461020017	INSTITUTO DE LA VIVIENDA DEL ESTADO	42,514.85
12461020018	INSTITUTO POTOSINO DEL DEPORTE	17,632.95
12461020019	H.CONGRESO DEL ESTADO	177,355.65
12461020020	DIVERSOS	14,627.65
12461020021	DIF ESTATAL	235,956.00
12461020022	DESPACHO DEL EJECUTIVO	3,134,085.56
12461020023	CONTRALORIA GENERAL DEL ESTADO	5,769.05
12461020024	CECURT II	12,223.75
12461020025	CECURT I	13,816.10
12461560000	MAQUINARIA. OTROS EQUIPOS Y HERRAMIENTAS	23,743,422.40
12461565611	MAQUINARIA Y EQUIPO AGROPECUARIO	313,517.96
12461565621	MAQUINARIA Y EQUIPO INDUSTRIAL	1,496,705.50
12461565631	MAQUINARIA Y EQUIPO DE CONSTRUCCIÓN	8,120.00
12461565641	SISTEMAS DE AIRE ACONDICIONADO, CALEFACCIÓN Y DE REFRIGERACIÓN INDUSTRIAL Y COMERCIAL	7,196,935.15
12461565661	EQUIPOS DE GENERACIÓN ELÉCTRICA, APARATOS Y ACCESORIOS ELÉCTRICOS	2,459,947.12
12461565671	HERRAMIENTAS Y MÁQUINAS-HERRAMIENTA	928,697.71
12461565691	OTROS EQUIPOS	11,339,498.96
12470000000	COLECCIONES, OBRAS DE ARTE Y OBJETOS VALIOSOS	0.00
12480000000	ACTIVOS BIOLÓGICOS	0.00
12481570000	ACTIVOS BIOLÓGICOS	0.00
12481575711	BOVINOS	0.00
12481575721	PORCINOS	0.00
12481575731	AVES	0.00
12481575741	OVINOS Y CAPRINOS	0.00
12481575751	PECES Y ACUICULTURA	0.00
12481575761	EQUINOS	0.00
12481575771	ESPECIES MENORES Y DE ZOOLOGICO	0.00
12481575781	ÁRBOLES Y PLANTAS	0.00
12481575791	OTROS ACTIVOS BIOLÓGICOS	0.00



GOBIERNO DEL ESTADO DE SAN LUIS POTOSÍ
Relación de Bienes Inmuebles que componen el Patrimonio
Poder Ejecutivo
Del 1 de Enero al 30 de junio de 2024

CODIGO	DESCRIPCION DEL BIEN INMUEBLE	IMPORTE
1230000000	BIENES INMUEBLES, INFRAESTRUCTURA Y CONSTRUCCIONES EN PROCESO	113,495,101,946.93
1231000000	TERRENOS	20,500,136,527.70
12311010000	TERRENOS	20,460,136,527.70
12311010001	PREDIO RUSTICO PEDRERA DE GUADALUPE (LA LADRILLERA,CASA BLANCA 1 Y2)	1,385,181,224.00
12311010002	FRACCIONAMIENTO INDUSTRIAL SAN LUIS	18,000,000.00
12311010003	SRIA.GENERAL DE GOBIERNO	60,000.00
12311010005	PREDIO 667 FRACC. DEL SAUCITO	297,234.00
12311010006	PREDIO FRACC.SIMON DIAZ	180,352.40
12311010007	TERRENO Y EDIF.LOPEZ HERMOSA Y MANUEL M.	300,000.00
12311010008	TERRENO FRACC.LA LOMA	62,281.60
12311010009	TERRENO PARA TECNOLOGICO AGROPECUARIO	2,000.00
12311010010	TERRENO TIERRA NUEVA(ESC.NVOS.HORIZONT.)	5,400.00
12311010011	TERRENO ESC.SEC.JOSE MA.MORELOS(VALLES)	5,600.00
12311010012	TERRENO COL.FRANCISCO I. MADERO	531,639.50
12311010013	TERRENO JOSE VILET Y ACC.NORTE	60,499.60
12311010017	CONJUNTO CIRCUITO INTERIOR BOULEVAR RIO ESPAÑITA	3,000,000.00
12311010018	CONJUNTO CIRCUITO INTERIOR BOULEVAR RIO ESPAÑITA (LAGO DE TAMIAHUA)	673,000.00
12311010020	CONJUNTO CIRCUITO INTERIOR BOULEVAR RIO ESPAÑITA (TERRENO SALVADOR NAVA 704)	3,479,571.00
12311010022	PREDIO URBANO EN BARRIO LA LIBERTAD EN AXTLA DE TERRAZAS,S.L.P.	80,000.00
12311010023	LOTE NO.- 111 FRACCIONAMIENTO LOMA BONITA MPIO. DE AXTLA, S.L.P.	150,000.00
12311010024	ID.- 0024 NUEVA FERIA NACIONAL POTOSINA	2,828,946,000.00
12311010025	TERRENO CARRETERA FEDERAL NO.-85 PABLADO DE HUICHIGUAYAN MPIO.DE HUEHUETLAN	400,000.00
12311010026	TERRENO UBICADO EN LA DELEGACION DE LA PILA MUNICIPIO DE LA CAPITAL (SEGURIDAD PUBLICA)	14,413,500.00
12311010027	PREDIO SEMINARIO (LA LIBERTAD)	131,968,802.00
12311010028	FRACCIONAMIENTO LAS DELICIAS 1	3,430,639.20
12311010029	PARQUE URBANO AV.MEXICO	20,221,750.00
12311010031	FRACCIONAMIENTO LAS DELICIAS 11	800,179.90
12311010032	FRACCIONAMIENTO LAS DELICIAS 111	3,151,260.00
12311010033	FRACCIONAMIENTO LAS DELICIAS IV	1,958,604.00
12311010034	FRACCIONAMIENTO EL HULE	450,000.00
12311010035	FRACCIONAMIENTO EL TULLIDO	15,865.00
12311010036	FRACCIONAMIENTO ROSAS DEL TEPEYAC	1,898,377.00
12311010037	FRACCIONAMIENTO SAN LUIS	66,915,390.00
12311010038	FRACCIONAMIENTO SANTO TOMAS	14,496,840.00
12311010039	FRACCIONAMIENTO TRONCONES Y LA CORRIENTE	2,222,290.04
12311010040	FRACCIONAMIENTO VALLE DEL SOL	3,834,000.00
12311010041	FRACCIONAMIENTO HUACHICHILES 1	125,800.00
12311010042	ID.- 10173 PREDIO ASARCO CAPULINES	10.00
12311010043	RANCHO FRACCION DEL JARAL	6,062,540.00
12311010044	TERRENO HACIENDA DEL BRAVO	2,750,800.00
12311010045	TERRENO SAUCITO	303,975.00
12311010046	TERRENO SAUZALITO	3,593,275.00
12311010047	ZONA INDUSTRIAL VILLA DE REYES	433,647.80

CONTINUA...





GOBIERNO DEL ESTADO DE SAN LUIS POTOSÍ
Relación de Bienes Inmuebles que componen el Patrimonio
Poder Ejecutivo
Del 1 de Enero al 30 de junio de 2024

12311010048	ZONA INDUSTRIAL CD. VALLES (EJIDO TAMPAYA)	2,368,032.80
12311010049	TERRENO (ESCUELA JN LA PAJARITA)	24,837.00
12311010050	TERRENO (ESC. PRIMARIA AGUSTIN DOMINGUEZ)	2,550.00
12311010051	LOTE DE TERRENO NO.4 MANZ.13 ZONA 1 RANCHO NUEVO DE MPIO.DE MATEHUALA SLP	650,000.00
12311010052	TERRENO EL SAUCITO.FRAY DIEGO DE LA MAGDALENA S/N	607,950.00
12311010053	PREDIO I UBICADO EN COAMILA AXTLA DE TERRAZAS (FABRICAS DE PAPEL POTOSI)	14,981,000.00
12311010054	PREDIO RUSTICO UBICADO EN COAMILA AXTLA DE TERRAZAS(CALETTO MOTORS)	9,202,000.00
12311010055	BIEN INMUEBLE UBICADO LOTE 5 MANZANA 4 FRAC. DEL SAUCITO,SLP(PROMOCION Y FOMENTO DEL ALTIPLANO)	19,134,850.00
12311010056	TERRENO UBICADO AV.REL DE LOMAS NO.-1015 LOMAS DE SAN LUIS 4TA.SECC.	25,582,000.00
12311010058	TERRENO RUSTICO SIERRA DE EN MEDIO Y SIERRA DEL ESTE(ELNARANJO)	57,135,000.00
12311010059	TERRENO CENTRO ESTATAL DE CULTURA Y RECREACION TANGAMANGA 1	4,865,987,120.00
12311010060	TERRENO CENTRO ESTATAL DE CULTURA Y RECREACION TANGAMANGA 11	9,391,251,600.00
12311010063	LOTE COMERCIAL MANUEL J.CLOUTHIER (TANGAMANGA)	34,000.00
12311010064	PREDIO RUSTICO LOTE 11 M.283 VILLA DE REYES	96,000.00
12311010065	LOTE TERRENO 04 MANZANOS LAS ARBOLEDAS (EL NARANJO)	32,800.00
12311010066	LOTE DE TERRENO JACARANDAS ARBOLEDAS EL NARANJO	32,800.00
12311010067	LOTE DE TERRENO FRACCIONAMIENTO BUENOS AIRES CD. VALLES	666,000.00
12311010068	ID-0300 COORDINACION GENERAL DEL CENTRO, JUSTICIA P/MUJERES DEL EDO.SLP.(LA ESMERALDA)	140,400.00
12311010069	ID- 0181 PREDIO EX HACIENDA SAN ISIDRO MUNICIPIO DE RIOVERDE	45,000,000.00
12311010070	ID.-12383 PREDIO ESTACIONAMIENTO FENAPO	549,965,600.00
12311010071	ID.-10136 TERRENO SAUCITO (FRAY DIEGO DE LA MAGDALENA)	878,400.00
12311010072	ID.-10197 TERRENO SAUZALITO (SAN JAVIER)	16,200,000.00
12311010073	ID.-10765 PARCELA 95-Z-6- P 1/1 (EL SAAPOTE) SOLEDAD DE GRACIANO SANCHEZ	3,234,000.00
12311010074	ID.-10764 PARCELA 94-Z-6 P1/1 (EL ZAPOTE)SOLEDAD DE GRACIANO SANCHEZ	2,946,000.00
12311010075	ID.-10766 PARCELA 96-Z-6 P 1/1 (EL ZAPOTE)SOLEDAD DE GRACIANO SANCHEZ	2,327,000.00
12311010076	ID.-10769 PARCELA 103-Z-6 P 1/1 (EL ZAPOTE)SOLEDAD DE GRACIANO SANCHEZ	1,993,000.00
12311010077	ID.-PARCELA 92-Z-6 P1/1 (EL ZAPOTE) SOLEDAD DE GRACIANO SANCHEZ	1,883,000.00
12311010078	ID.-10768 PARCELA 93-Z-6 P 1/1 (EL ZAPOTE)SOLEDAD DE GRACIANO SANCHEZ	1,646,000.00
12311010079	ID.-10770 PARCELA 91-Z-6 P 1/1 (EL ZAPOTE)SOLEDAD DE GRACIANO SANCHEZ	209,000.00
12311010080	ID.-10778 PREDIO RUSTICO LAGUNITA SAN LUIS DE LA PAZ	482,185.00
12311010081	ID.-10772 PREDIO RUSTICO FRACCION PUESTO DE LOS ANGELES SAN LUIS DE LA PAZ	288,765.00
12311010082	ID.-10783 PREDIO RUSTICO SAN ANTON (SAN LUIS DE LA PAZ)	139,320.00
12311010083	ID.-10771 PREDIO RUSTICO POTRERO DE LA CUESTA (SAN LUIS DE LA PAZ)	127,007.00
12311010084	ID.-10779 PREDIO RUSTICO PUERTO DE LOS VIEJOS (SAN LUIS DE LA PAZ)	168,003.00
12311010085	ID.-10774 PREDIO RUSTICO EL PERU (GUANAJUATO)	144,765.00
12311010086	ID.-10777 PREDIO RUSTICO SAN ANTONIO DE LOS MARTINEZ (SAN LUIS DE LA PAZ)	134,838.00
12311010087	ID.-10791 PREDIO RUSTICO EL SAUCILLO(SAN LUIS DE LA PAZ)	62,033.00
12311010088	ID.-10788 PREDIO RUSTICO EL SAUCILLO (SAN LUIS DE LA PAZ)	72,372.00
12311010089	ID.-10773 PREDIO RUSTICO SAN ANTONIO DE LOS MARTINEZ (SAN LUIS DE LA PAZ)	43,883.00
12311010090	ID.-10776 PREDIO RUSTICO EL FRAYLESCO (GUANAJUATO)	63,264.00
12311010091	ID.-10285 PREDIO RUSTICO AL SAUCILLO (SAN LUIS DE LA PAZ)	70,522.00
12311010092	ID.-10786 PREDIO RUSTICO EL SAUCILLO (SAN LUIS DE LA PAZ)	67,163.00
12311010093	ID.-10784 PREDIO RUSTICO SAN ANTONIO DE LOS MARTINEZ(SAN LUIS DE LA PAZ)	61,220.00

CONTINÚA...





GOBIERNO DEL ESTADO DE SAN LUIS POTOSÍ
Relación de Bienes Inmuebles que componen el Patrimonio
Poder Ejecutivo
Del 1 de Enero al 30 de junio de 2024

12311010094	ID.-10781 PREDIO RUSTICO SAN ANTONIO DE LOS MARTINEZ (SAN LUIS DE LA PAZ)	14,700.00
12311010095	ID.-10775 PREDIO RUSTICO SAN ANTON DE LOS MARTINEZ (GUANAJUATO)	11,382.00
12311010096	PARDELA 102	43,973,340.00
12311010097	ID.-10790 PREDIO RUSTICO EL SAUCILLO (SAN LUIS POTOSI)	2,149,164.20
12311010098	ID.-13370 PARTE DEL RANCHO TANQUE TENORIO	216,537,118.00
12311010099	ID.-13372 PARCELA 418 Z-1	1,271,470.06
12311010100	PREDIO EN RANCHO TENORIO	148,433,950.00
12311010101	ID.-11868 PREDIO VILLA DE REYES	335,088,200.00
12311010102	ID.-12137 PREDIO LOS PERICOS (TAMUIN)	42,307,700.00
12311010103	PREDIO RUSTICO LA PILA	6,150,000.00
12311010104	TERRENO MONTE OSCURO COL.NIÑO ARTILLERO (MEZQUITIC)	3,774,442.00
12311010105	ID.-0780 PREDIO RUSTICO SAN ANTON DE LOS MARTIRES (LA PAZ GTO.)	51,612.00
12311010107	ID.-0789 PREDIO RUSTICO EL SAUCILLO (SAN LUIS DE LA PAZ GTO.)	450,193.40
12311010108	ID.-787 PREDIO RUSTICO EL SAUCILLO (SAN LUIS DE LA PAZ GTO.)	1,538,659.20
12311010109	LOTE 8 FRAC.LOMAS CUARTA SECCION 1A.AMPLIACION	5,609,520.00
12311010110	LOTE 9 FRAC.LOMAS CUARTA SECCION 1A.AMPLIACION	6,515,360.00
12311010111	LOTE 10 FRAC.LOMAS CUARTA SECCION 1A.AMPLIACION	5,266,080.00
12311010112	LOTE 11 FRAC.LOMAS CUARTA SECCION 1A.AMPLIACION	6,477,660.00
12311010113	LOTE 12 FRAC.LOMAS CUARTA SECCION 1A.AMPLIACION	6,181,920.00
12311010114	LOTE 13 FRAC.LOMAS CUARTA SECCION 1A.AMPLIACION	4,710,000.00
12311010115	LOTE 14 FRAC.LOMAS CUARTA SECCION 1A.AMPLIACION	4,740,000.00
12311010116	LOTE 15 FRAC.LOMAS CUARTA SECCION 1A.AMPLIACION	4,740,000.00
12311010117	LOTE 16 FRAC.LOMAS CUARTA SECCION 1A.AMPLIACION	4,113,750.00
12311010118	LOTE 17 FRAC.LOMAS CUARTA SECCION 1A.AMPLIACION	4,940,880.00
12311010119	LOTE S/N FRACCION TERCERA GANDE (BARRIO DE TLAXCALA)	7,101,000.00
12311010120	LOTE 1 FRAC.LOMAS CUARTA SECCION 1A.AMPLIACION	5,046,875.00
12311010121	LOTE 2 FRAC.LOMAS CUARTA SECCION 1A.AMPLIACION	6,178,125.00
12311010122	LOTE 3 FRAC.LOMAS CUARTA SECCION 1A.AMPLIACION	6,700,000.00
12311010123	LOTE 4 FRAC.LOMAS CUARTA SECCION 1A.AMPLIACION	7,175,000.00
12311010124	LOTE 5 FRAC.LOMAS CUARTA SECCION 1A.AMPLIACION	8,525,000.00
12311010125	LOTE 6 FRAC.LOMAS CUARTA SECCION 1A.AMPLIACION	7,062,500.00
12311010126	LOTE 7 FRAC.LOMAS CUARTA SECCION 1A.AMPLIACION	8,276,400.00
12311010127	PREDIO PROL. ARBOLITOS No.354 TERCERA GRANDE	11,835,000.00
12311010128	CIRCUITO POTOSI (TRAMO PROL. AV JUAREZ Y HASTA LIMITES PARQUE TANGAMANGA I)	590,900.00
12311580000	BIENES INMUEBLES	40,000,000.00
12311585811	TERRENOS	40,000,000.00
12330000000	EDIFICIOS NO HABITACIONALES	61,744,614,058.80
12331010000	EDIFICIOS Y CASAS	58,840,155,545.36
12331010001	ID.- 0099 TEMAZCALLI,PREVENCION Y REHADAPTACION	57,200,356.00
12331010002	ID.- 0071 CLINICA PSIQUIATRA DR. EVERARDO NEWMANN	76,000,000.00
12331010003	ID.- 0213 ANEXO SECRETARIA DE CULTURA	10,054,285.00
12331010004	INSTITUTO DE LAS MUJERES	11,050,098.20
12331010005	CENTRO CULTURAL MARIANO JIMENEZ	6,040,680.00
12331010006	CASA BANDA DEL ESTADO	

1,353,999.52
CONTINUA...





GOBIERNO DEL ESTADO DE SAN LUIS POTOSÍ
Relación de Bienes Inmuebles que componen el Patrimonio
Poder Ejecutivo
Del 1 de Enero al 30 de junio de 2024

12331010007	CASA CHICOSEIN	602,140.14
12331010008	CONSTRUCCION DE INMEVISION	503,911.25
12331010009	ID.-0159 OFICINA RECAUDADORA NO.200	3,387,200.00
12331010010	ID.- 0044 CASA MORELOS	1,646,000.00
12331010011	CASA EN VALLEJO N° 205-A Y B	45,000.00
12331010012	CASA EN COMONFORT N° 645	36,000.00
12331010013	ID.- 0081 DIRECCION DE PREVENCIÓN Y READAPTACION SOCIAL	1,006,000,000.00
12331010014	ID.-0087 ESTACIONAMIENTO MADERO	64,400,000.00
12331010015	CASA EN MADERO N° 436.440	52,500.00
12331010016	ARCHIVO INTELIGENTE FINANZAS	2,511,443.20
12331010017	OFICINA RECAUDADORA NO.600	19,340,175.00
12331010018	OFICINA RECAUDADORA NO.800	1,699,100.00
12331010019	ID.- 0179 PREDIO OJO DE AGUA	8,215,680.00
12331010020	ID.- 0032 CASA CUNA MARGARITA MAZA DE JUAREZ	16,411,839.50
12331010021	P.JOSE VILET,ACC.NORTE. COL.INDUST.MEX.	200,000.00
12331010022	ID.-0230 DISTRIBUIDOR VIAL PONCIANO ARRIAGA	33,077,344.80
12331010023	ID.- 0026 ASILO PARA ANCIANOS DR.NICOLAS AGUIRRE	92,588,211.00
12331010024	CENTRO DE CAPAC.SECTOR INDUSTRIAL	700,000.00
12331010025	CENTRO DE ATENCION FAMILIAR	5,096,420.00
12331010026	CASA HOGAR RAFAEL NIETO	133,029,950.00
12331010027	ID.- 0147 CENTRO DE ATENCION A VICTIMAS DEL DELITO CAVID	15,113,000.00
12331010028	INMUEBLE MADERO N° 305	1,400,000.00
12331010029	EMPACADORA LAS HUASTECAS	5,465,000.00
12331010031	ESTACIONAMIENTO PLAZA FUNDADORES	81,487,294.00
12331010032	ID.-0233 ESTACIONAMIENTO CONSTITUCION	147,266,285.00
12331010033	CENTRO DE DESARROLLO DE TALENTOS Y ALTO RENDIMIENTO ESTADIO PLAN DE SAN LUIS	549,000,000.00
12331010034	ID.- 0074 CONGRESO DEL ESTADO PRESIDENTE LIC.BENITO JUAREZ	55,700,606.00
12331010035	UNIDAD DEPORTIVA ADOLFO LOPEZ MATEOS	1,210,000,000.00
12331010036	EDIFICIO DIAZ DE LEON	10,966,640.00
12331010037	MERCADO REPUBLICA	185,877,368.00
12331010039	CASA DE CONVENCIONES	24,608,750.40
12331010040	EDIFICIO AVENIDA UNIVERSIDAD	19,007,820.00
12331010041	SECRETARIA DE CULTURA CASA DE ARTESANIAS	12,838,995.00
12331010043	EDIFICIO DE SEGURIDAD PUBLICA MUNICIPAL (CHARCO VERDE)	39,600,000.00
12331010044	PATRIMONIO DE ORGANISMOS DESCENTRALIZADOS	22,351,769.26
12331010045	MUSEO OTHONIANO	5,016,500.00
12331010046	PROCURADURIA DE LA DEFENSA DEL MENOR,LA MUJER Y LA FAMILIA	5,908,204.56
12331010048	CENTRO DE CAPACITACION PARA EL TRABAJO INDUSTRIAL	23,311,640.00
12331010049	DEPARTAMENTO DE DIFUSION CULTURAL	1,453,500.00
12331010050	MUSEO DE CULTURA POTOSINA	20,284,824.00
12331010051	CONSEJO NACIONAL PARA LA ATENCION A LA JUVENTUD	154,487,713.80
12331010052	ID.- 0100 INTERNADO DAMIAN CARMONA	179,744,862.00
12331010053	PREDIO LOS ARBOLITOS	3,034,250.00
12331010054	COMPLEJO DE OFICINAS DE SAN FRANCISCO	13,500,000.00

CONTINUA...





GOBIERNO DEL ESTADO DE SAN LUIS POTOSÍ
Relación de Bienes Inmuebles que componen el Patrimonio
Poder Ejecutivo
Del 1 de Enero al 30 de junio de 2024

12331010055	CONGRESO DEL ESTADO	53,558,275.00
12331010056	ORQUESTA SINFONICA BLADIMIR BUFMAN	8,163,200.00
12331010057	AGORA DR.FRANCISCO DE LA MAZA	15,690,960.00
12331010058	CASA DE GOBERNADORES	107,709,000.00
12331010059	CASA DE LA CULTURA BARRIO DE SAN MIGUELITO	165,345,121.00
12331010060	CONSEJO ESTATAL DE SEGURIDAD	38,720,000.00
12331010061	MUSEO DE LAS REVOLUCIONES	2,703,525.00
12331010062	CENTRO CANACINTRA	3,448,875.00
12331010063	MATERNIDAD DR. JESUS NOYOLA	41,400,000.00
12331010064	UNIDAD DEPORTIVA MONTECILLO	65,700,000.00
12331010065	MERCADO SUR	10,768,635.00
12331010066	MERCADO TOMAS VARGAS	20,242,800.00
12331010067	MERCADO SAUCITO	19,656,000.00
12331010068	MERCADO NORTE	13,722,375.00
12331010069	MUSEO FEDERICO SILVA ESCULTURA CONTEMPORANEA	38,064,000.00
12331010070	ID.- 0035 CASA DE CULTURA Y RECREACION CASA DE MONEDA	73,799,040.07
12331010071	ALMACEN CONTROL PATRIMONIAL	47,191,711.00
12331010072	FRACCIONAMIENTO BENITO JUAREZ	76,385,004.55
12331010073	CENTRO DE DESARROLLO TECNOLOGICO EL HUEVO	680,000,000.00
12331010074	ALMACEN FRAY DIEGO DE LA MAGDALENA	6,774,075.00
12331010075	ID.- 0022 ARCHIVO JUAREZ PROCURADURIA	4,497,650.00
12331010077	PREDIO PARA ALMACEN CONASUPO	2,079,675.00
12331010078	MERCADO LA PULGA 1 DE ALLENDE	7,603,100.00
12331010079	MERCADO SOLIDARIDAD PAVON	11,351,000.00
12331010080	CENTRO DE REHADAPTACION SOCIAL ZONA MEDIA	160,211,889.60
12331010081	ID.- 0011 ALMACEN DE CONTROL PATRIMONIAL DIF. JOSE DE GALVEZ	13,567,000.00
12331010082	BIBLIOTECA PRIMO FELICIANO VELAZQUEZ..CALLE 3 IND.AVIACION	7,209,348.00
12331010083	ID.- 0165 PLANTA DE TRATAMIENTO DE AGUA	82,025,100.00
12331010084	ID.- 0175 PREDIO CUAUHTEMOC-XILITLA	9,430,000.00
12331010085	ARCHIVO HISTORICO LIC. ANTONIO ROCHA CORDERO ARISTA 400 ESQINDEPENDENCIA	19,129,600.00
12331010086	TEATRO AL AIRE LIBRE LIC.PRIMO FELICIANO VELAZQUEZ.CALLE 4 IND. AVIACION	5,355,000.00
12331010087	ID.- 0046 CASA DE RELIGIOSOS FRANCISCANOS	19,495,960.00
12331010088	PREDIO GRANJAS PRODUCTIVAS POTOSINAS	2,100,000.00
12331010089	EDIFICIO MIER Y TERAN	840,270.00
12331010090	MERCADO 16 DE SEPTIEMBRE	68,600,000.00
12331010091	ANTIGUO TEMPLO DE TEQUISQUIAPAN	12,895,026.30
12331010092	MUSEO DEL FERRECARIL	62,020,000.00
12331010094	CASA DE LA CULTURA. BARRIO DE TLAXCALA	4,377,438.80
12331010095	CASA DE LA CULTURA DE SALINAS	70,223,307.00
12331010096	ID.- 01746 ANEXO ARCHIVO HISTORICO ANTONIO ROCHA CORDERO ARISTA 410	12,000,416.00
12331010097	ID.- 0150 MUSEO FRANCISCO COSSIO	183,994,230.00
12331010098	SECRETARIA DE CULTURA CASA DE LAS ARTESANIAS	15,576,000.00
12331010099	CASA DE CAPACITACION DEL GOBIERNO DEL ESTADO	18,130,925.00
12331010100	CASA DEL ARTESANO	7,378,000.00

7,378,000.00
CONTINUA...





GOBIERNO DEL ESTADO DE SAN LUIS POTOSI
Relación de Bienes Inmuebles que componen el Patrimonio
Poder Ejecutivo
Del 1 de Enero al 30 de junio de 2024

12331010101	MUSEO DE LAS TRADICIONES POTOSINAS,A.C.	9,622,000.00
12331010102	ID- 0187 REGISTRO CIVIL	53,648,879.00
12331010103	CONSTRUCCION DE LA SEGUNDA ETAPA DEL CENTRO DE ALTO RENDIMIENTO FEIEF	60,480,043.10
12331010104	REHABILITACION DEL MUSEO DE LAS COMUNICACIONES ETAPA 2006 DEC. 95	2,893,245.15
12331010105	REHABILITACION DEL AUDITORIO CARLOS AMADOR	480,625.72
12331010107	EQUIPAMIENTO PARA EL CENTRO DE LAS ARTES SAN LUIS POTOSI, ETAPA II	49,373,851.08
12331010108	MUSEO DE LA MASCARA 2A, 3A. ETAPA	23,352,257.40
12331010109	CONTINUIDAD DE LA CONSTRUCCION DEL MUSEO LABERINTO DE LAS CIENCIAS 2008	231,523,838.37
12331010110	EQUIP. DEL CENTRO DE REHABILITACION Y EDUCACION ESPECIAL	42,874,667.52
12331010111	CONTRUCCION DE PISTA DE ATLETISMO DE MATERIAL SINTETICO EN EL CENTRO DE ALTO REND.	9,020,495.19
12331010112	REHABILITACION DE LA UNIDAD DEPORTIVA DEL CREA	11,986,620.79
12331010113	DIRECCION DEL REGISTRO PUBLICO DE LA PROPIEDAD Y COMERCIO	79,071,432.10
12331010114	OTROS ACTIVOS FIJOS (EDIFICIOS Y CASAS EJERCICIO 2008)	732,139,710.00
12331010115	OTROS ACTIVOS (EDIFICIOS Y CASAS EJERCICIO 2009)	571,170,416.00
12331010116	RECONSTRUCCION DEL INMUEBLE PARA EL MUSEO DE ARTE CONTEMPORANEO	16,010,972.04
12331010117	MUSEO DEL FERROCARRIL 4TA. ETAPA	34,778,130.00
12331010120	ID.-1860 HOSPITAL DEL NIÑO Y LA MUJER	407,734,816.00
12331010121	MATERNIDAD DR. JESUS NOYOLA	8,468,410.50
12331010122	CENTRO VACACIONAL GOGORRON	35,000,000.00
12331010123	CASA DIAZ DE LEON	4,615,546.30
12331010124	CASA DE LOS ESTUDIANTES NORMALISTAS PROFA.MARGARITA REYES	18,000,000.00
12331010126	COMPLEJO DE OFICINAS SAN FRANCISCO	4,640,185.65
12331010129	MUSEO MARIANO JIMENEZ..5 DE MAYO 610	4,600,000.00
12331010131	CASA DE LA CULTURA ARQ.FRANCISCO COSSIO-VENUSTIANO CARRANZA 1815	161,833,650.00
12331010132	CASA DE LA CULTURA DEL BARRIO DE SAN SEBASTIAN.LERDO DE TEJADA 3 B	2,901,780.00
12331010133	CASA RAMON LOPEZ VELARDE	3,570,000.00
12331010134	CASA BARRIO DE TLAXCALA.EJE VIAL 883	1,675,979.27
12331010135	CASA DE CULTURA EN REAL DE CATORCE..4TA.CALLE DE CONSTITUCION ESQ.LEANDRO V.	1,404,625.00
12331010136	ASILO PARA ANCIANOS DR.NICOLAS AGUIRRE	300,000.00
12331010137	ID.- 0156 OFICINA RACAUDADORA NO.-0031	3,777,195.00
12331010139	CASA DE GOBIERNO	22,574,770.00
12331010140	UNIDAD DEPORTIVA JOSE LOPEZ PORTILLO	105,560,000.00
12331010141	ID.- 0077 INSTITUTO POTOSINO DE LA JUVENTUD INJUVE	426,000,000.00
12331010142	PROCURADURIA GENERAL DE JUSTICIA	175,014,605.00
12331010143	OFICINA RECAUDADORA NO.-0046	21,600,000.00
12331010144	SUBPROCURADURIA REGIONAL DE JUSTICIA Y POLICIA MINISTERIAL ZONA MEDIA	49,612,604.00
12331010145	ALMACEN PONCIANO ARRIAGA CALZADA DE GPE.1487	856,675.00
12331010146	PROCURADURIA DE LA DEFENSA DEL MENOR	69,578,842.49
12331010147	ALMACEN JOSE DE GALVEZ (160 ESTRELLA DE OTE)	4,687,500.00
12331010148	ID.- 10139 JUNTA ESTATAL DE CAMINOS	53,477,405.70
12331010149	ESTANCIA DE DESARROLLO INFANTIL SUTSGE	39,000,000.00
12331010150	ID.- 0070 CIUDAD JUDICIAL	285,887,500.00
12331010151	CLINICA DE ENFERMEDADES MENTALES CARR.STA.ANA S/N FTAC.SANTA ANA	112,000,000.00
12331010152	LECHERIA 22001600	15,689,280.00

15,689,280.00
CONTINUA...





GOBIERNO DEL ESTADO DE SAN LUIS POTOSÍ
Relación de Bienes Inmuebles que componen el Patrimonio
Poder Ejecutivo
Del 1 de Enero al 30 de junio de 2024

12331010153	ID- 0240 PALACIO DE GOBIERNO	263,809,390.60
12331010155	MUSEO DE LAS TRADICIONES POTOSINAS ESCOBEDO 105 ESQ.UNIVERSIDAD	4,280,515.00
12331010157	PISTA AERODROMO	196,453,207.81
12331010158	OBRA DE ABASTO POPULAR	4,524,000.00
12331010159	ID- 0161 PALACIO MUNICIPAL	92,372,005.00
12331010160	CASA HOGAR RAFAEL NIETO .AGUSTIN VERA 915	50,155,504.95
12331010161	ID- 0097 INSTITUTO POTOSINO DE BELLAS ARTES	45,600,000.00
12331010162	INSTITUTO ESTATAL DE CIEGOS	33,600,000.00
12331010163	PREDIO AEROPISTA. CD. FERNANDEZ EN FRAC.LOS LLANITOS	253,929.20
12331010164	ID-10139 JUNTA ESTATAL DE CAMINOS XILITLA	5,648,800.00
12331010165	CENTRO DE ATENCION FAMILIAR EN COBRE 425 FRAC.DE MORALES	1,032,150.00
12331010166	CENTRO DE ATENCION FAMILIAR SIMON DIAZ	3,061,548.70
12331010167	ID- 0208 ALMACEN TOVAR (SALA TEATRAL RINOCERENTE ENAMORADO)	12,075,000.00
12331010168	ID- 0058 CENTRO DE DESARROLLO URBANO DIF. LAUREL 112	765,000.00
12331010169	LOCAL DIF. SOLEDAD DE GRACIANO SANCHEZ EN C.CEDRO 1-3-5-6 Y 7M-10 PRD.MAUREL	803,250.00
12331010170	CENTRO DE DESARROLLO DIF. FRAY A DE LA VERACRUZ ESQ.FERNANDO T.	29,494,100.00
12331010171	ID- 0194 TEATRO DE LA PAZ	288,190,656.60
12331010172	EDIFICIO ESPAÑA	23,880,000.00
12331010173	CENTRO PREVENTIVO Y DE READAPTACION SOCIAL NO.1 DEL ESTADO	1,296,648,080.00
12331010174	PREDIO BOCANEGRA CALLE OTAHEGUI	348,000.00
12331010176	ID- 0001 ACADEMIA ESTATAL DE POLICIA PROTECCION SOCIAL Y VIALIDAD	163,391,552.04
12331010178	CENTRO DE ABASTOS	100,000.00
12331010179	ID- 0064 CENTRO DE REHADAPTACION Y EDUCACION ESPECIAL	385,600,000.00
12331010180	ID- 0276 DIRECCION DE SERVICIOS GENERALES	3,373,650.00
12331010181	EDIFICIO DE SEGURIDAD PUBLICA DEL ESTADO LIC. DANIEL BERRONES MEZA	426,206,654.40
12331010182	MERCADO SAN LUIS 400	265,094,732.00
12331010183	ID- 0191 SUBPROCURADURIA ESPECIALIZADA EN ATENCION A ETNIAS /AGENCIA DEL MP	10,300,000.00
12331010184	TBC	15,006,000.00
12331010185	ACADEMIA DE SEGURIDAD PUBLICA DEL ESTADO UNIDAD ZONA HUASTECA	67,550,280.00
12331010186	CENTRO DE ALMACENAMIENTO DE AGUA DE ENMEDIO O AGUA POSTRERA	953,000.00
12331010187	ID- 0062 CENTRO DE READAPTACION SOCIAL DE CD. VALLES	135,000,000.00
12331010188	EDIFICIO DE SEGURIDAD PUBLICA DEL ESTADO LA PILA	12,433,400.00
12331010190	OFICINAS CONDOMINIO TORRE	22,197,999.40
12331010191	ZONA ARQUEOLOGICA TANTOK Y EL CONSUELO	6,132,520.00
12331010192	AEROPISTA RIOVERDE	3,000,000.10
12331010193	CASA BENIGNO ARRIAGA	8,832,007.00
12331010194	AERODROMO ING. MANUEL MORENO TORRES	196,453,207.81
12331010195	ESCUELA JN 20 DE NOVIEMBRE	80,000.00
12331010196	ESCUELA JN ENRIQUE PESTALOZZI	15,113.10
12331010197	ESCUELA JN FEDERICO FROEBEL	434,773.40
12331010199	ESCUELA PRIMARIA AGUSTIN DOMINGUEZ	3,708.00
12331010200	ESCUELA PRIMARIA AMADOR VILLALOBOS	70,000.00
12331010201	ESCUELA PRIMARIA AURELIO MANRIQUE	300,000.00
12331010202	ID- 0274 CASA DE CULTURA DE CERRITOS	3,125,130.00

3,125,130.00
CONTINUA...





GOBIERNO DEL ESTADO DE SAN LUIS POTOSÍ
Relación de Bienes Inmuebles que componen el Patrimonio
Poder Ejecutivo
Del 1 de Enero al 30 de junio de 2024

12331010203	ID- 0267 CASA DE CULTURA TENEK CHUNUNTZEN	9,000,000.00
12331010204	ID- 0042 CASA HOGAR EBEN-EZER	7,130,640.00
12331010205	ID- 0061 CENTRO DE LAS ARTES	483,885,300.00
12331010206	COLONIA FRANCISCO I MADERO	561,639,540.00
12331010207	INSTITUTO ESTATAL DE CONSTRUCCION DE ESCUELAS (IECE)	60,619,740.00
12331010208	ID- 0098 INSTITUTO TECNOLOGICO REGIONAL DE SAN LUIS POTOSI	729,058,000.00
12331010209	OFICINA RECAUDADORA NO.0020	10,200,000.00
12331010210	PARQUE INDUSTRIAL FUTURA	14,022,138.00
12331010211	ZONA INDUSTRIAL	320,023,730.00
12331010212	ZONA INDUSTRIAL EBANO	15,865,437.50
12331010213	ESCUELA PRIMARIA MELCHOR OCAMPO	30,885.00
12331010214	ESCUELA SECUNDARIA HEROINAS MEXICANAS	850,000.00
12331010215	ESCUELA SECUNDARIA ALVARO OBREGON 1 Y 2	140,000.00
12331010216	ESCUELA PRIMARIA SEBASTINA LERDO DE TEJADA	271,198.10
12331010217	ESCUELA PRIMARIA JOSEFA ORTIZ DE DOMINGUEZ	100,000.00
12331010218	ESCUELA PRIMARIA MARGARITA MAZA DE JUAREZ	34,000.00
12331010219	ESCUELA PRIMARIA FRANCISCO I MADERO	75,000.00
12331010220	ESCUELA PRIMARIA HEROINAS MEXICANAS	220,000.00
12331010221	ID-0115 FRACCIONAMIENTO DELICIAS RIOVALLES Y LIBRAMIENTO SUR	503,192,130.00
12331010222	FRACCIONAMIENTO DEL SOL	2,222,290.24
12331010223	RANCHO EL ESTRIBO(CASCO DE HACIENDA)	31,995,600.00
12331010224	ID- 0069 CINETECA ALAMEDA	51,960,000.00
12331010225	AGENCIA DEL MINISTERIO PUBLICO PORLG AZUFRE	2,026,100.00
12331010226	ID- 0004 AGENCIA DEL MINISTERIO PUBLICO BLAS ESCONTRIA	700,800.00
12331010227	ID- 0006 AGENCIA DEL MINISTERIO PUBLICO TERCERA ORIENTE	5,149,904.00
12331010228	CENTRO CULTURAL Y DEPORTIVO CARRETERA MEXICO	9,100,000.00
12331010229	ID- 0060 CENTRO DE ESPECIES MENORE	18,029,200.00
12331010230	ID-0080 DESARROLLO INTEDRAL DE LA FAMILIA DIF FRAY A. DE VERACRUZ ESQ,FERNANDO T.	79,314,350.00
12331010231	EX JUZGADOS MIXTOS DE PRIMERA (PARQUE)	1,801,800.00
12331010232	LOCALES DIF	803,250.00
12331010233	MUSEO DEL VIRREYNATO	61,125,000.00
12331010234	OFICINA RECAUDADORA NO.35	5,600,000.00
12331010235	PLAZA EL SAUCITO	2,173,200.00
12331010236	ID- 0189 SIFIDE	17,574,404.00
12331010237	UNIDAD DEPORTIVA JOSE LOPEZ PORTILLO AV.CONSTITUCION	45,914,625.00
12331010238	ID- 0243 UNIDAD DEPORTIVA SATELITE	252,360,378.20
12331010239	CENTRO ESTATAL DE CULTURA Y RECREACION TANGAMANGA 11	673,748,400.00
12331010240	CENTRO ESTATAL DE CULTURA Y RECREACION TANGAMANGA 1	31,253,189,242.00
12331010241	ID- 0186 RANCHO HACIENDA VIEJA	111,150.00
12331010242	CENTRO DE CAPACITACION Y PROYECTOS DIF	1,262,000.00
12331010243	HOGAR SEGURO CASA CONSTITUCION	1,758,754.60
12331010244	OFICINA RACAUDADORA # 1602 VENADO	1,923,750.00
12331010245	PARQUE URBANO AV, MEXICO	20,221,750.00
12331010246	BIBLIOTECA CENTRAL DEL ESTADO	6,757,925.00

6,757,925.00
CONTINUA...





GOBIERNO DEL ESTADO DE SAN LUIS POTOSÍ
Relación de Bienes Inmuebles que componen el Patrimonio
Poder Ejecutivo
Del 1 de Enero al 30 de junio de 2024

12331010247	ID- 0075 CONJUNTO ARQUITECTONICO EX HACIENDA DEL CARMEN UNVA	60,111,000.00
12331010248	ID- 0178 PREDIO MATEHUALA	2,242,894.00
12331010249	PREDIO ASARCO (CAMINO A LA PRESA SAN JOSE LOS FILTROS)	168,000,000.00
12331010250	CONSEJO TUTELAR CENTRAL PARA MENORES INFRACTORES	926,177,260.00
12331010251	CENTRO DE INVESTIGACION CAPACITACION OPERACION DE PROT.CIVIL	42,146,484.00
12331010252	ID- 0249 CENTRO DE READAPTACION SOCIAL REGIONAL DE MATEHUALA	25,000,000.10
12331010253	ASILO PARA ANCIANOS MOINTES DE OCA	5,760,950.00
12331010254	PREDIO FRACCION JARAL	126,000,000.00
12331010255	ID- 0190 SITIO SAGRADO NATURAL CUEVAS DEL VIENTO Y LA FERTILIDAD	1,204,305.00
12331010256	ARCA NATURAL PROTEJIDA TANJOLÑOL	9,240,000.00
12331010257	CASA DE LAS ARTESANINAS FONART SRIA.CULTURA	12,838,995.00
12331010258	AUDITORIO MIGUEL BARRAGAN	38,918,250.00
12331010259	OFICINA NO.-080 MATEHUALA	3,337,470.00
12331010260	PLAZA ARANZAZU	32,292,792.00
12331010261	CERESO TAMAZUNCHALE	11,661,550.00
12331010262	ID- 0261 CENTRO DE SALUD JUAN H. SANCHEZ	159,043,334.00
12331010263	JEFATURA DE AREA BASE MARIANO JIMENEZ MODULO DE SEGURIDAD 6	4,000,000.00
12331010264	ID- 0039 CASA DE LAS ARTES Y RECAUDADORA NO.-6 (SANTA MARIA DEL RIO	10,800,000.00
12331010265	CENTRO DE ATENCION CABRAL OBREGON	2,222,550.00
12331010266	ID- 0050 CENTRO CULTURAL Y DEPORTIVO LAS HUASTECAS	814,000,000.00
12331010267	ID- 0227 CENTRO DE READAPTACION SOCIALREG.ZONA HUASTECA AMP	54,000,000.00
12331010268	ID- 0578 AREA DE DONACION AVILLA MAGNA	52,593,671.74
12331010269	ID- 0251 JEFATURA DE AREA AXTLA DE TERRAZAS	418,648.00
12331010270	ID- 0104 JEFATURA DE AREA ZONA ALTIPLANO	98,612,741.00
12331010271	ID- 0239 OFICINA RACAUDADORA N.-016 ZONA MEDIA	3,392,680.00
12331010272	ID- 0224 CASETA POLICIA (GUADALCAZAR)	1,206,400.00
12331010273	ID- 0225 CASETA POLICIA (CEDRAL)	1,500,000.00
12331010274	ID- 0007 AGENCIA DEL MINISTERIO PUBLICO Y POLICIA MINISTERIAL EN CHARCAS	479,108.00
12331010275	ID- 0201 UNIVERSIDAD POLITECNICA	790,902,693.00
12331010276	ID- 0229 CORREDOR INDUSTRIAL (CARRETERA SAN LUIS-SALTILLO	234,000,000.00
12331010277	INSTITUTO DE CAPACITACION PARA EL TRABAJO (ICAT)	3,387,200.00
12331010278	OFICINAS (DR.ARROYO S/N FRAC.BENITO JUAREZ MATEHUALA)	6,278,426.24
12331010279	CASA HABITACION (DR.ARROYO S/N MATEHUALA)	2,242,893.60
12331010280	ID- 00334 CASA HABITACION ANTIGUA(PASCUAL M.HERNANDEZ Y V.GOMEZ FARIAS)	5,015,990.00
12331010281	PREDIO AZARCO CAPULINES (CAMINO REAL DEL DESIERTO)	12,200,000.00
12331010282	ID- 0136 INSTITUTO ESTATAL DE INFRAESTRUCTURA EDUCATIVA IEIFE	88,845,795.00
12331010283	ID- 0089 OFICINAS CAPRINOCULTORES	21,592,586.00
12331010284	SUBPROCURADURIA REGIONAL DE JUSTICIA ZONA MEDIA	26,133,832.00
12331010285	ZONA INDUSTRIAL DE CIUDAD VALLES	2,368,032.80
12331010286	INSTITUTO TECNOLOGICO SUPERIOR DE SAN LUIS POTOSI	26,544,961.05
12331010287	ID- 0582 INMUEBLE SIFIDE SALVADOR NAVA MARTINEZ 2976 TANGAMANGA	6,871,743.67
12331010288	BODEGA CON OFICINAS SIFIDE CALLE ALPES O SAN ENRIQUE	1,398,877.74
12331010289	DEPARTAMENTO PAZA PLUTARCO ELIAS CALLES (SAN ANTONIO)	160,000.00
12331010290	CASA HABILITACION LAGO HERMAN 125(SAN LUIS REY)	260,000.00

CONTINUA...





GOBIERNO DEL ESTADO DE SAN LUIS POTOSÍ
Relación de Bienes Inmuebles que componen el Patrimonio
Poder Ejecutivo
Del 1 de Enero al 30 de junio de 2024

12331010291	ID- 0288 LOCAL COMERCIAL SIFIDE	1,138,500.00
12331010292	ID- 0013 CASA HABITACION TOVAR I NO.365	792,317.00
12331010293	ID-.0025 ASILO DE ANCIANOS SAN MARTINDE PORRES EN CD. VALLES	15,242,000.00
12331010294	ID-0101 JARDIN SANTIAGO AV. DE LA PAZ ESQ.DAMIAN CARMONA	28,807,627.10
12331010295	ID-0102 JARDIN MONTECILLO AZTECA SUR S/N	49,500,822.00
12331010296	ID-0170 PLAZA ESPAÑA AV UNIVERSIDAD ESQ.LOPEZ HERMOSA	30,353,810.00
12331010297	ID- 0192 CAMPO BETANIA SUBPROCURADURIA REGIONAL DE JUSTICIA MATEHUALA (LA OLLERIA)	42,898,005.00
12331010298	MUSEO ESPACIO ESCULTORICO DEL DECIERTO Y AUDITORIO AL AIRE LIBRE (VANEGAS9	15,000,000.00
12331010299	CENTRO INTEGRAL DE JUSTICIA PENAL DE MATEHUALA	26,531,000.00
12331010300	ESCUELA DE ARTES Y OFICIOS PROF. MARIA CONCEPCION AGUILAR BLANCO (MATEHUALE)	9,067,000.00
12331010301	ID-11785 TELESECUNDARIA IGNACIO ZARAGOZA	3,563,820.00
12331010302	ID-10147 CENTRO DE SALUD VILLA DE LA PAZ	10,743,000.00
12331010304	CASA DEASISTENCIA PARA RESCATE DE NIÑOS DE LA CALLE	10,592,253.48
12331010305	CENTRO DE INVESTIGACION CAPAS OPERA PROL CIVIL	137,549,672.40
12331010306	ID-10780 PREDIO RUSTICO SAN ANTONIO DE LOS MARTINREZ	3,763,264.80
12331010307	ID-10782 PREDIO RUSTICO SAN ANTONIO DE LOS MARTINEZ M1	4,047,754.80
12331010308	ID-10787 PREDIO RUSTICO AL SAUCILLO	5,547,721.20
12331010309	ID-PREDIO RUSTICO EL SAUCILLO CP.37918	3,869,818.12
12331010310	ID-11610 PLAZA DEL MARIACHI	50,663,739.49
12331010311	ID-12203 UNEME(UNIDAD DEEMERGENCIAS MEDICAS)DE POZOS	4,650,496.80
12331010312	ID-12205 CENTRO DE SALUD JASSO	15,422,170.33
12331010313	ID-12208 CENTRO DE SALUD ESCALERILLAS	8,048,424.58
12331010314	ID-12209 CENTRO DE SALUD CIUDAD SATELITE	26,386,973.13
12331010315	ID-11213 CENTRO DE SALUD DE LAS TERCERAS	11,857,271.86
12331010316	ID-12244 CENTRO DE SALUD VILLA DE POZOS	11,886,811.20
12331010317	ID-12310 UNIVERSIDAD 440 (CENTRO HISTORICO)	5,422,327.82
12331010318	ID-12316 PREDIO SEGE LA NORIA (ESC.PRIMARIA BENITO JUAREZ)	30,374,121.60
12331010319	ID-12317 PREDIO SEGE LA NORIA (JARDIN DE NIÑOS JUAN ESCUTIA)	7,481,687.34
12331010320	ID-12318 PREDIO ANTONIO ROCHA CORDERO	161,964,056.80
12331010321	ID-12319 CENTRO DE COORDINACION COMANDO.CONTROL Y COMUNICACION C5	81,738,097.32
12331010322	ID-12320 COORDINACION GENERAL DE LA DEFENSORIA PUBLICA(LA PRADERA DE GPE.)	63,312,705.50
12331010323	ID-12719 CENTRO DE BACHILLERATO TEC.AGROPECUARIO NO.196(VILLA DE POZOS)	108,948,418.60
12331010324	ID-13497 COBACH NO.19 (DIVISION DEL NORTE)	86,787,962.78
12331010325	ID-10248 CENTRO DE READAPTACION DISTRITAL DE TANCANHUITZ	29,310,958.00
12331010326	ID-12167 CENTRO DE SALUD ANTIRRABICO (MEXQUITIC)	4,926,681.00
12331010327	ID-12168 CENTRO DE SALUD (MEXQUITIC)	3,186,579.00
12331010328	ID-12259 UNIDAD AUXILIAR DE SALUD (HUEHUETLAN	1,550,000.00
12331010329	ID-10156 OFICINA RECAUDADORA 2015	3,700,000.00
12331010330	ID-10266 ESTACION DE TRANSFERENCIA DE TRANSPORTE PUBLICO	207,400,000.00
12331010331	ID-10593 CENTRO DE SALUD LOS CARRIZOS(COXCATLAN)	1,244,000.00
12331010332	ID-10595 CENTRO DE SALUD TAMPAMOLON	5,234,000.00
12331010333	ID-10588 CENTRO DE SALUD PALMIRA	1,342,000.00
12331010334	ID-10617 CENTRO DE SALUD TELAMALACO	1,543,000.00
12331010335	ID-10615 CENTRO DE SALUD TAMOPOCHOCHO	423,000.00

423,000.00
CONTINUA...





GOBIERNO DEL ESTADO DE SAN LUIS POTOSÍ
Relación de Bienes Inmuebles que componen el Patrimonio
Poder Ejecutivo
Del 1 de Enero al 30 de junio de 2024

12331010336	ID.-12618 CENTRO DE SALUD SANTA MARIA	249,000.00
12331010337	ID.-10616 CENTRO DE SALUD SANTA FE	620,000.00
12331010338	ID.-10624 CENTRO DE SALUD PALOLCO	501,000.00
12331010339	ID.-12253 CENTRO DE SALUD(AMAXAC)	2,657,270.00
12331010340	ID.-12254 CENTRO DE SALUD (TAZACUIL)	601,000.00
12331010341	ID.-12255 CENTRO DE SALUD (COXCATLAN)	583,000.00
12331010342	ID.-CENTRO DE SALUD COSSXINQUILLA (TAMPAMOLON)	1,670,000.00
12331010343	ID.-12269 CENTRO DE SALUD (TAMPACAN)	3,154,000.00
12331010344	ID.-12270 CENTRO DE SALUD JALPILLA (AXTLA DE TERRAZAS)	1,224,000.00
12331010345	ID.-10272 CENTRO REGIONAL DE INFORMACION CIENTIFICA SAN JOSE	38,339,604.00
12331010346	ID.-13499 CENTRO DE CAPACITACION Y PROYECTOS DEL DIF	726,554.50
12331010347	ID.-13501 EDIFICIO 5 DE MAYO (EX COLEGIO MEXICO)	25,871,000.00
12331010348	ID.-12138 PREDIO EL RANCHITO (CENTRO INTEGRAL DE JUSTICIA PENAL)	2,961,910.00
12331010349	ID.-1569 HOSPITAL DE CD. DEL MAIZ	7,357,000.00
12331010350	ID.-10556 CENTRO DE SALUD ROBLES CD.FERNANDEZ	8,909,000.00
12331010351	ID.-10571 CENTRO DE SALUD EL NARANJO 11 (UNIDAD BASICA DE REHABILITACION)	1,648,000.00
12331010352	ID.-10570 CENTRO DE SALUD EL NARANJO (MINAS VIEJAS)	904,000.00
12331010353	ID.-10558 CENTRO DE SALUD JUAREZ (RAYON)	3,772,000.00
12331010354	ID.-10559 CENTRO DE SALUD EMILIANO ZAPATA (RAYON)	1,150,000.00
12331010355	ID.-11747 CENTRO DE ATENCION A LAS VICTIMAS DEL DELITO (CEEAV)	9,524,000.00
12331010356	ID.-10553 CENTRO DE SALUD CIPRES (RIOVERDE)	2,425,000.00
12331010357	ID.-10552 CENTRO DE SALUD TANQUE DE SAN JUAN (RIO VERDE)	59,000.00
12331010358	SUBPROCURADURIA DE JUSTICIA ZONA MEDIA RIOVERDE	19,291,000.00
12331010359	ID.-10167 PLAZA SAN AGUSTIN	7,080,920.00
12331010360	ID.-10169 PLAZA EL SAUCITO	5,145,560.00
12331010361	ID.-10268 CASA DEL MAESTRO JUVILADO (ENRIQUE ESTRADA)SOLEDAD DE GRACIANO SANCHEZ	15,175,000.00
12331010362	ID.-13310 PREDIO RUSTICO RANCHO ZAMORA(SAN NICOLAS) SOLEDAD DE GRACIANO SANCHEZ	741,000.00
12331010363	ID.-11862 CENTRO DE SALUD RANCHO NUEVO SOLEDAD DE GRACIANO SANCHEZ	3,394,000.00
12331010364	ID.-11863 HOSPITAL GENERAL DE SOLEDAD DE GRACIANO SANCHEZ	387,099,000.00
12331010365	ID.-12198 CENTRO DE SALUD (UNIDAD MEDICA FAMILIAR)SOLEDAD DE GRACIANO SANCHEZ	12,090,000.00
12331010366	ID.-12202 CENTRO DE SALUD SAN ANTONIO SOLEDAD DE GRACIANO SANCHEZ	10,409,000.00
12331010367	ID.-12207 CENTRO DE SALUS CACTUS SOLEDAD DE GRACIANO SANCHEZ	7,677,000.00
12331010368	ID.-12216 CENTRO DE SALUD PRIMERO DE MAYO SOLEDAD DE GRACIANO SANCHEZ	2,571,000.00
12331010369	ID.-10563 CENTRO DE SALUD TAMBACA (TAMASOPO)	1,127,000.00
12331010370	ID.-10566 CENTRO DE SALUD CARMONA (UBICACION EN GASCON) TAMASOPO	1,096,000.00
12331010371	ID.-10567 CENTRO DE SALUD DAMIAN CARMONA 11 (TAMASOPO)	1,245,000.00
12331010372	ID.-10568 CENTRO DE SALUD DAMIAN CARMONA 111 (TAMASOPO)	933,000.00
12331010373	ID.-12296 CENTRO DE SALUD(SAN NICOLAS DE LOS MONTES) TAMASOPO	488,000.00
12331010374	ID.-12297 CENTRO DE SALUD (PUERTO VERDE) TAMASOPO	450,000.00
12331010375	ID.-12299 CENTRO DE SALUD(HUASTECOS) TAMASOPO	2,893,000.00
12331010376	ID.-12300 CENTRO DE SALUD HUASTECOS (TAMUIN)	1,068,000.00
12331010377	ID.-10112 INSTITUTO DE VIVIENDA DEL ESTADO	953,120,000.00
12331010378	ID.-10592 HOSPITAL DE SEGUNDO NIVEL	21,340,192.00
12331010379	ID.-10300 COORDINADOR GENERAL DE JUSTICIA (MATLAPA)	7,314,321.00

7,314,321.00
CONTINUA...





GOBIERNO DEL ESTADO DE SAN LUIS POTOSÍ
Relación de Bienes Inmuebles que componen el Patrimonio
Poder Ejecutivo
Del 1 de Enero al 30 de junio de 2024

12331010380	ID.-10623 CENTRO DE SALUD CARRIZO (SAN MARTIN CHALCHICUAHUTLA)	976,225.00
12331010381	ID.-10612 CENTRO DE SALUD IXTLAPALACO (TAMAXUNCHALE	27,688,124.00
12331010382	ID.-10611 CENTRO DE SALUD IXTLAPALACO (TAMAZUNCHALE	6,896,175.00
12331010383	ID.-10575 CENTRO DE SALUD SIDRAL (CD.VALLES)	1,966,312.00
12331010384	ID.-10622 CENTRO DE SALUD EL TORO(SAN MARTIN)	1,661,992.00
12331010385	ID.-10584 CENTRO DE SALUD AEROPUERTO (TAMUIN)	586,621.00
12331010386	ID.-1606 CENTRO DE SALUD MECATLAN(TAMAZUNCHALE)	1,119,504.00
12331010387	ID.-10619 CENTRO DE SALUD CHALCOYO (MATLAPA)	1,810,066.00
12331010388	ID.-CENTRO DE SALUD XOCHITITLA (MATLAPA)	560,370.00
12331010389	ID.-10597 CENTRO DE SALUD SOLEDAD DE ZARAGOZA(XILITLA)	1,178,517.70
12331010390	ID.-CENTRO DE SALUD LA MOLEIDA (CD. VALLES)	1,570,068.00
12331010391	ID.-10583 HOSPITAL GENERAL CONTIGUO(CD. VALLES)	115,250.00
12331010392	ID.-10620 CENTRO DE SALUD NEXCUAYO (MATLAPA)	902,149.00
12331010393	ID.-10598 CENTRO DE SALUS PETATILLO (XILITLA)	961,751.90
12331010394	ID.-CENTRO DE SALUD SANTA ELENA(TAMUIN)	1,327,216.00
12331010395	ID.-12136 ANEXO CENTRO DE SALUD JACUBE (CD. VALLES)	590,063.00
12331010396	ID.-ANEXO MUSEO FRANCISCO COSSIO	8,244,000.00
12331010397	ID.-11746 ANEXO ARCHIVO HISTORICO ANTONIO ROCHA	25,331,131.80
12331010398	ID.-10092 GLORIETA GONZALEZ BOCANEGRA(POLANCO	11,724,384.00
12331010399	ID.-10215 CENTRO DE EDUCACION Y PRODUCCION ACUICOLA EL PEAJE	25,239,744.00
12331010400	EDIFICIO DE PROCURADURIA EJE VIAL	166,981,206.00
12331010401	ID.-10287 CENTRO CULTURAL Y GALERIA RAUL GAMBOA	29,261,628.00
12331010402	ID.- 10301 SERVICIOS DE SALUD BARRIO DE SANTIAGO	9,853,296.00
12331010403	ID.-10302 SECRETARIA DE SALUD FRAC. ANAHUAC	18,956,604.00
12331010404	ID.-10303 SECRETARIA DE SALUD 11 FRAC.ANAHUAC	7,387,615.20
12331010405	ID.-10304 SERVICIOS DE SALUD JARDINES DE MARIA	18,493,836.00
12331010406	ID.-10305 SECRETARIA DE SALUD FRACC.BOSQUES	33,887,064.00
12331010407	ID.-11858 CENTRO DE SALUD CAMINO ANTIGUO SIMON DIAZ	56,070,742.00
12331010408	ID.-11859 SERVICIOS DE SALUD OFICINAS CENTRALES	107,770,740.00
12331010409	ID.-11861 CENTRO DE CONTROL DE RABIA (ABASTOS)	62,565,526.00
12331010410	ID.-12197 CENTRO DE SALUD SIMON DIAZ	9,071,424.00
12331010411	ID.-12199 CENTRO DE SALUD 21 DE MARZO SOLEDAD	6,508,660.00
12331010412	ID.-12206 CAPACITS TEPEYAC SLP	10,981,819.80
12331010413	ID.-10024 AREA NATURAL PROTEGIDA DERESERVA ESTATAL (RANCHO EL ESTRIBO)	90,335,590.00
12331010414	ID.-10551 CENTRO DE SALUD SAN MARCOS(RIO VERDE)	13,570,350.00
12331010415	ID.-1554 CENTRO DE SALUD PUENTE DEL CARMEN (RIO VERDE)	76,731,340.00
12331010416	ID.-10555 CENTRO DE SALUD EL SALTO (RIO VERDE)	13,770,760.00
12331010417	ID.-10574 CENTRO DE SALUD ALTA VISTA (C.VALLES)	2,217,320.00
12331010418	ID.-10576 CENTRO DE SALUD ROSAS DEL TEPEYAC(CD.VALLES)	22,587,130.00
12331010419	ID.-10577 CENTRO DE SALUD OXITIPA (CD. VALLES)	249,737,060.00
12331010420	ID.-10585 CENTRO DE SALUD LOPEZ MATEOS (TAMUIN)	22,323,090.00
12331010421	ID.-12312 OFICINAS DE JURISDICCION SANITARIA (CD. VALLES)	24,928,500.00
12331010422	ID.-10314 CENTRO DE SALUD (CD VALLES)	6,408,360.00
12331010423	CENTRO DE JUSTICIA PARA MUJERES LA PRADERA	320,468,388.40

320,468,388.40
CONTINUA...





GOBIERNO DEL ESTADO DE SAN LUIS POTOSÍ
Relación de Bienes Inmuebles que componen el Patrimonio
Poder Ejecutivo
Del 1 de Enero al 30 de junio de 2024

12331010424	CENTRO DE SALUD BASICO (CEDRAL)	1,710,000.00
12331010425	CENTRO DE SALUD LA LAGUNITA (MATEHUALA)	8,115,000.00
12331010426	CENTRO DE SALUD MARIANO ARISTA (GUADALCAZAR)	1,968,931.00
12331010427	CENTRO DE SALUD CATORCE	710,000.00
12331010428	CENTRO DE SALUD RANCHO ALEGRE(VILLA DE GUADALUPE)	1,513,000.00
12331010429	CENTRO DE SALUD LOPEZ MATEOS	776,000.00
12331010430	CENTRO DE SALUD VILLA DE LA PAZ	1,896,000.00
12331010431	CETRO DE SALUD MECATLAN (ENRAMADITAS) TAMAZUNCHALE	294,000.00
12331010432	CENTRO DE SALUD TETLAMA IV (TAMAZUNCHALE)	353,000.00
12331010433	CENTRO DE SALUD TANQUIZUL (AQUISMON)	373,000.00
12331010434	CENTRO DE SALUD MECATLAN M-3 Z-5(TAMAZUNCHALE)	114,000.00
12331010435	CENTRO DE SALUD MECATLAN M-3 Z-1	819,000.00
12331010436	CENTRO DE SALUD MECATLAN M-4 Z-3 LOTE 19	1,470,000.00
12331010437	CENTRO DE SALUD TETLAMA 2	289,000.00
12331010438	CENTRO DE SALUD TETLAMA M-1 LOTE -2	671,000.00
12331010440	ID-2325 CENTRO ESTATAL DE EVALUACION Y CONTROL C-3	47,408,392.80
12331010441	ID-2326 SECRETARIA DE DESARROLLO URBANO VIVIENDA Y OBRES PUBLICAS (PRADERA DE GUADALUPE)	12,296,569.20
12331010442	DIRECCIO DE CATASTRO MUNICIPAL DE MATEHUALA	9,684,156.00
12331010443	CENTRO DE JUSTICIA PARA MUJERES. INST. REGISTRAL CATASTRAL	29,534,550.00
12331010444	EJIDO SANTA ANA (PARQUE LAS CAMELIAS)	474,850,000.00
12331020000	SECRETARIA DE EDUCACION MUNICIPIO DE AQUISMON	79,660,332.25
12331020001	JARDIN DE NIÑOS RASAURA ZAPATA(EL NARANJITO)	46,385.00
12331020002	JARDIN DE NIÑOS LEON TOLSTOI(EL JABALI)	58,580.00
12331020003	JARDIN DE NIÑOS LAURA ESCOBEDO(PUERTO DE GUAYNAS)	39,305.00
12331020004	JARDIN DE NIÑOS FRANCISCO I MADERO (SATA CRUZ DEL ROSARIO)	18,490.00
12331020005	JARDIN DE NIÑOS MANUEL GUTIERREZ(LA CEIBA-TANCHANACO)	32,445.00
12331020006	JARDIN DE NIÑOS GABRIELA MISTRAL (LA MORENA)	20,590.00
12331020007	CENTRO ESCOLAR LUIS G.URBINA (EL SAUCITO)	20,625.00
12331020008	JARDIN DE NIÑOS JOSE JUSTO CORRO(STA.CRUZ-EL ROSARIO)	35,100.00
12331020009	JARDIN DE NIÑOS MANUEL ACUÑA(TANCHACHIN)	33,170.00
12331020010	JARDIN DE NIÑOS BENITO JUAREZ (LA CANADA)	36,800.00
12331020011	KINDER NARCISO MENDOZA (LOS REMEDIOS)	29,825.00
12331020012	JARDIN DE NIÑOS FRANCISCO VILLA (CAMARONES)	42,285.00
12331020013	JARDIN DE NIÑOS -NIÑOS HEROES (MOCTEZUMA)	50,525.00
12331020014	JARDIN DE NIÑOS - NIÑOS HEROES (SAN PEDRO DE LAS ANOMAS ANEXOS)	57,465.00
12331020015	CENTRO DE EDUCACION PREESCOLAR NEZAHUALCOYOTL 8PALO DE ARCO)	63,085.00
12331020016	KINDER JOSE MARIA MORELOS (TANQUIZUL Y ANEXOS)	28,680.00
12331020017	ESCUELA PRIMARIA SEVERIANO TERRAZAS (EL NARANJITO)	197,840.00
12331020018	ESCUELA PRIMARIA ESFUERZO CAMPESINO (EL JABALI)	3,700,000.00
12331020019	ESCUELA PRIMARIA JAIME NUNO (CAMARONES)	2,200,000.00
12331020020	PRIMARIA BENITO JUAREZ (PALO DE ARCO)	6,200,000.00
12331020021	ESCUELA PRIMARIA SR. MORA (EL SAUCITO)	5,100,000.00
12331020022	ESCUELA PRIMARIA NIÑOS HEROES (EL VERGEL PUERTO DE GUAYMAS)	2,800,000.00
12331020023	ESCUELA PRIMARIA ESFUERZO INDIGENA (SAN PEDRO DE LAS ANOMAS ANEXOS)	2,900,000.00

CONTINUA...





GOBIERNO DEL ESTADO DE SAN LUIS POTOSÍ
Relación de Bienes Inmuebles que componen el Patrimonio
Poder Ejecutivo
Del 1 de Enero al 30 de junio de 2024

12331020024	ESCUELA PRIMARIA FEDERAL MIGUEL HIDALGO (STA. CRUZ -EL ROSARIO)	3,400,000.00
12331020025	ESCUELA PRIMARIA JOSE MARIA MORELOS Y PAVON (TANCHANCHIN)	4,800,000.00
12331020026	ESCUELA PRIMARIA FEDERAL BENITO JUAREZ (LA MORENA)	2,400,000.00
12331020027	ESCUELA PRIMARIA EMILIANO ZAPATA (EL OTATE)	2,900,000.00
12331020028	PRIMARIA RURAL FEDERAL JOSE MARIA MORELOS Y PAVON (SANTA CRUZ-EL ROSARIO)	1,800,000.00
12331020029	ESCUELA PRIMARIA LAZARO CARDENAS (TANQUIZUL Y ANEXOS)	2,000,000.00
12331020030	ESCUELA PRIMARIA EMILIANO ZAPATA (LOS REMEDIOS)	5,100,000.00
12331020031	ESCUELA PRIMARIA RAFAEL PEREZ HERNANDEZ (TANQUIZUL Y ANEXOS)	1,300,000.00
12331020032	PRIMARIA JOSE LOPE4Z PORTILLO (LA CANADA)	1,700,000.00
12331020033	PRIMARIA JOSEFA ORTIZ DE DOMINGUEZ (MOCTEZUMA)	4,600,000.00
12331020034	PRIMARIA LAZARO CARDENAS (TANCHANACO)	3,900,000.00
12331020035	ESCUELA TELESECUNDARIA GRACIANO SANCHEZ ROMO (TANQUIZUL Y ANEXOS)	2,200,000.00
12331020036	ESCUELA TELESECUNDARIA EMILIANO ZAPATA (TANCHACHIN)	1,700,000.00
12331020037	ESCUELA TELESECUNDARIA JAIME TORRES BODET (TANCHANACO)	1,300,000.00
12331020038	TELESECUNDARIA PLAN DE IGUALA (ELNARANJITO)	2,000,000.00
12331020039	ESCUELA TELESECUNDARIA IGNACIO ZARAGOZA (EL JABALI)	1,967,767.00
12331020040	TELESECUNDARIA CARLOS JONGUITUD BARRIOS (STA.CRUZ-EL ROSARIO)	35,420.00
12331020041	ESCUELA TELESECUNDARIA MIGUEL HIDALGO (SAN PEDRO DE LAS ANOMAS ANEXOS)	2,974,236.00
12331020042	TELESECUNDARIA BELIZARIO DOMINGUEZ (EL SAUCITO)	23,276.25
12331020043	TELESECUNDARIA CARLOS JOGUITUD BARRIOZ (PALO ALTO)	111,700.00
12331020044	ID.-10411 PRIMARIA SEVERIANO TERRAZAS	4,800,000.00
12331020045	ID.-10436 TELESECUNDARIA BELIZARIO DOMINGUEZ EL SAUCITO)	2,721,464.00
12331020046	ID.-10536 TELESECUNDARIA CARLOS JONGUITUD BARRIOS(PALO ARCO)	2,215,274.00
12331030000	SECRETARIA DE EDUCACION MUNICIPIO DE ARMADILLO DE LOS INFANTES	3,300,944.25
12331030001	JARDIN DE NIÑOS RUBEN DARIO (LA CONCORDIA)	233,814.20
12331030002	ESCUELA PRIMARIA RICARDO FLORES MAGON (LA CONCORDIA)	1,360,568.85
12331030003	PRIMARIA RURAL EMILIANO ZAPATA (POZO DEL CARMEN)	847,713.00
12331030004	TESELECUNDARIA MIGUEL HIDALGO(POZO DEL CARMEN)	325,402.80
12331030005	TELESECUNDARIA MANUEL JOSE OTHON (LA CONCORDIA)	462,907.40
12331030006	ID.-1591 JARDIN DE NIÑOS MIGUEL DE CERVANTES SAAVEDRA (POZO DEL CARMEN)	70,538.00
12331040000	SECRETARIA DE EDUCACION MUNICIPIO DE REAL DE CATORCE	2,551,455.15
12331040001	PREESCOLAR J.N. WILLIAM SHAKESPEARE (TANQUE DE DOLORES)	31,405.00
12331040002	KIDER RICARDO CASTRO (GUADALUPE EL CARNICERO)	29,987.50
12331040003	JARDIN DE NIÑOS FRANCISCO I MADERO (SAN JUAN MATANZAS)	48,510.00
12331040004	JARDIN GABRIEL MISTRAL (LA CARDONCITA)	68,575.00
12331040005	KINDER NICOLAS ZAPATA (SALTOS Y ANEXOS POTRERILLOS)	10,080.00
12331040006	JARDIN DE NIÑOS JULIAN DE LOS REYES (STA. MARIA DEL REFUGIO)	44,920.00
12331040007	PRIMARIA ALBERTO CARRERA TORRES (LAS ADJUNTAS)	7,140.00
12331040008	PRIMARIA LIBERTADORES DE AMERICA (LAS TAHONAS DE JORDAN)	24,160.00
12331040009	PRIMARIA FEDERAL HERMEREJILDO GALEANA (GUDALUPE DEL CARNICERO)	85,825.00
12331040010	PRIMARIA GUADALUPE VICTORIA (STA.MARIA DEL REFUGIO)	125,745.00
12331040011	ESCUELA RURAL FEDERAL MARIANO MATAMOROS (POBLAZON)	95,501.25
12331040012	PRIMARIA JOSE MARIA MORELOS (ESTACION CATORCE)	51,540.00
12331040013	PRIMARIA NIÑOS HEROES (TANQUE DE DOLORES)	52,080.00

52,080.00
CONTINUA...





GOBIERNO DEL ESTADO DE SAN LUIS POTOSÍ
Relación de Bienes Inmuebles que componen el Patrimonio
Poder Ejecutivo
Del 1 de Enero al 30 de junio de 2024

12331040014	TELESECUNDARIA S/N (EL CASTAÑO Y ANEXOS)	11,566.25
12331040015	ESCUELA PRIMARIA FRANCISCO ZARCO (LA MAROMA)	7,137.65
12331040016	PRIMARIA RAFAELA RAMIREZ CASTAÑEDA (LA ALBERCA)	66,643.75
12331040017	PRIMARIA PROF.RAFAEL RAMIREZ CASTAÑEDA (LA MAROMA)	560.00
12331040018	PRIMARIA ROSAS MORENO (SAN CRISTOBAL)	78,982.50
12331040019	PRIMARIA 5 DE FEBRERO (SAN JUAN MITANZAS-EL MASTRANTO)	92,711.25
12331040020	PRIMARIA NICILAS BRAVO (LA CARDONCITA)	79,802.50
12331040021	PRIMARIA AQUILES SERDAN (SALTO Y ANEXOS)	98,775.00
12331040022	PRIMARIA HEROINAS MEXICANAS (SALTO Y ANEXOS-LA CANADA)	42,700.00
12331040023	PRIMARIA MARIANO JIMENEZ (SALTO Y ANEXOS- POTRERILLOS)	16,545.00
12331040024	PRIMARIA JOSE MARIA MORELOS Y PAVON (TANQUE DE ARENAS)	40,386.25
12331040025	TELESECUNDARIA JULIAN CARRILLO (LA CARDONCITA)	165,931.25
12331040026	TELESECUNDARIA EMILIANO ZAPATA(SALTO Y ANEXOS)	350,100.00
12331040027	TELESECUNDARIA MIGUEL HIDALGO (SALTO Y ANEXOS-LA CANADA)	62,375.00
12331040028	TELESECUNDARIA AQUILES SERDAN (TANQUE DE ARENAS)	75,487.50
12331040029	TELESECUNDARIA IGNACIO ZARAGOZA (TANQUE DE DOLORES)	45,150.00
12331040030	TELESECUNDARIA PROF. JESUS M. ISAIAS (STA.MARIA DEL REFUGIO)	192,945.00
12331040031	ELESECUNDARIA PLAN DE IGUALA (LA MAROMA)	38,160.00
12331040032	TELESECUNDARIA SILVESTRE LOPEZ PORTILLO (LA MAROMA)	16,440.00
12331040033	TELESECUNDARIA GRACIANO SANCHEZ (GUADALUPE EL CARNICERO)	248,487.50
12331040034	TELESECUNDARIA ALVARO OBREGON (EL CATAÑO Y ANEXOS)	43,625.00
12331040035	TELESECUNDARIA PROF. GRACIANO SANCHEZ (GUADAALUPE EL CARNICERO)	101,475.00
12331050000	SECRETARIA DE EDUCACION MUNICIPIO DE CARDENAS	35,985,034.00
12331050001	ESCUELA PRIMARIA HERCULANO CORTES Y LOC.LA LABOR (HIGINIO OLIVO)	101,392.50
12331050002	PRIMARIA BENOTO JUAREZ (LOC. LA NORIA)	60,527.50
12331050003	ESCUELA SECUNDARIA FEDERAL PARA TRABAJADORES	5,696,000.00
12331050004	ESCUELA SECUNDARIA JULIAN CARRILLO	19,588,000.00
12331050005	ESCUELA TELESECUNDARIA JAIME NUNO (LOC.EL PANTANO)	19,569.00
12331050006	TELESECUNDARIA MARGARITA MAZA DE JUAREZ (LOC.LA NORIA)	61,545.00
12331050007	ID- 11890 SEER ESCUELA PRIMARIA LEONA VICARIO	3,254,000.00
12331050008	ID- 12701 ESCUELA PRIMARIA PROGRESO	5,246,000.00
12331050009	ID- 12702 JARDIN DE NIÑOS SOR JUANA INES DE LA CRUZ	523,000.00
12331050010	ID- 12703 ESCUELA TELESECUNDARIA HIGINIO OLIVO	1,435,000.00
12331060000	SECRETARIA DE EDUCACION MUNICIPIO DE CD. DEL MAIZ	7,280,542.50
12331060001	ESCUELA PRIMARIA HERCULANO CORTES (LOC.AQUILES SERDAN -ANTEOJITOS)	37,935.00
12331060002	KINDER MELCHOR OCAMPO (LOC.PAPAGAYOS)	56,820.00
12331060003	JARDIN DE NIÑOS GENERAL JUAN BARRAGAN (LOC.EL CARRIZAL)	9,000.00
12331060004	KINDER EMILIANO ABREU GONZALEZ (LOC. SAN JUAN DEL LLANO)	86,340.00
12331060005	KINDER AMADO NERVO (LOC. PUERTO SE SANTA GERTRUDIS)	25,170.00
12331060006	JARDIN DE NIÑOS FRANCISCO JAVIER CLAVIJERO (LOC.SN JOSE Y MESA DE SAN LUIS)	48,060.00
12331060007	JARDIN DE NIÑOS JOSEFA ORTIZ DE DOMINGUEZ (LOC. JOSE CALZADA DE SN.R)	61,335.00
12331060008	JARDIN DE NIÑOS JOSE MA.MORELOS Y PAVON (LOC.ZAMACHIHUE)	70,402.50
12331060009	JARDIN DE NIÑOS HANS CRISTIAN ANDERSEN (LOC. ANTONIO Y LA PENDEN)	46,110.00





GOBIERNO DEL ESTADO DE SAN LUIS POTOSÍ
Relación de Bienes Inmuebles que componen el Patrimonio
Poder Ejecutivo
Del 1 de Enero al 30 de junio de 2024

12331060010	JARDIN DE NIÑOS SANTOS DEGOLLADO (LOC. SAN JOSE)	78,090.00
12331060011	ESCUELA PRIMARIA LIC.BENOTO JUAREZ	150,600.00
12331060012	ESCUELA PRIMARIA 6 DE ENERO (LOC.AQUILES SERDAN-ANTEOJITOS)	105,255.00
12331060013	PRIMARIA FRANCISCO GONZALEZ BOCANEGRA (LOC. PAPAGAYOS)	165,330.00
12331060014	ESCUELA PRIMARIA EMILIANO ZAPATA (LOC. LAS GAVIAS)	34,290.00
12331060015	ESCUELA PRIMARIA HEROE4S DE PUEBLA (LOC.EL CARRIZAL)	54,810.00
12331060016	ESCUELA PRIMARIA IGNACIO ALDAMA (LOC.SAN ANTONIO Y LA PENDENCIA)	23,670.00
12331060017	ESCUELA PRIMARIA IGNACIO LOPEZ REYON (LOC. BUENAVISTA Y OLIVOS)	97,710.00
12331060018	ESCUELA PRIMARIA HIJOS DEL PUEBLO(LOC. PUERTO DE SANTA GERTRUDIS)	107,955.00
12331060019	TELESECUNDARIA AQUILES DERDAN (LOC. ANTEOJITOS)	66,180.00
12331060020	ESCUELA TELESECUNDARIA JUSTO SIERRA (LOC. PAPAGAYOS)	46,057.50
12331060021	ESCUELA TELESECUNDARIA MIGUEL BARRAGAN (LOC. EL PORVENIR)	73,987.50
12331060022	ESCUELA SECUNDARIA NIÑOS HEROES (LOC. EL CARRIZAL)	41,947.50
12331060023	ESCUELA TELESECUNDARIA JUVENTUD CAMPESINA (LOC. SAN JUAN DEL LLANO)	219,810.00
12331060024	TELESECUNDARIA PONCIANO ARRIAGA (LOC. SAN ANTONIO Y LA PENDENCIA)	29,677.50
12331060025	TELESECUNDARIA EMILIANO ZAPATA (LOC. BUENAVISTA Y OLIVO)	91,845.00
12331060026	ESCUELA TELESECUNDARIA MIGUEL HIDALGO (LOC. PUERTO DE STA.GERTRUDIS)	22,860.00
12331060027	ESCUELA TELESECUNDARIA HEROINAS MEXICANAS (LOC.SAN JOSE)	46,687.50
12331060028	PRIMARIA JUAN DE LA BARRERA (LOC. SAN JOSE Y LA MESA DE DON LUIS)	76,387.50
12331060029	ESCUELA PRIMARIA NEZAHUALCOYOTL (LOC. CALZADA SAN RAFAEL)	95,722.50
12331060030	ESCUELA PRIMARIA JOSE CLEMENTE (LOC. TANQUE DE ANGELES)	173,340.00
12331060031	ESCUELA PRIMARIA VENUSTIANO CARRANZA (LOC. ZAMACHIHUE)	82,275.00
12331060032	ESCUELA PRIMARIA HEROES DE LA INDEPENDENCIA (LOC. EL PORVENIR)	126,187.50
12331060033	ESCUELA PRIMARIA SANTIAGO TORRES HERNANDEZ(LOC. SAN JUAN DEL LLANO)	105,945.00
12331060034	ESCUELA TELESECUNDARIA VENUSTIANO CARRANZA (LOC. ZAMACHIHUE)	282,750.00
12331060035	ESCUELA MANUEL JOSE OTHON (COLONIA DEPORTIVA)	4,440,000.00
12331070000	SECRETARIA DE EDUCACION MUNICIPIO DE CD. FERNANDEZ	21,387,828.75
12331070001	JARDIN DE NIÑOS 21 DE MARZO (LA NORIA)	1,389,000.00
12331070002	JARDIN DE NIÑOS MARIA MONTEZORI (OJO DE AGUA DE SOLANO)	1,142,000.00
12331070003	JARDIN DE NIÑOS MARTIN ALONSO PINZON (ATOTONILCO)	1,058,000.00
12331070004	JARDIN DE NIÑOS MARIANO AZUELA (ATOTONILCO)	613,000.00
12331070005	JARDIN DE NIÑOS PABLO GALEANA (ATOTONILCO)	1,557,000.00
12331070006	PRIMARIA FEDERAL 5 DE FEBRERO (LA REFORMA)	2,042,000.00
12331070007	PRIMARIA PRIMERO DE MAYO (LA NORIA)	2,837,000.00
12331070008	PRIMARIA ORGULLO CAMPESINO (LA VENTILLA)	1,406,000.00
12331070009	PRIMARIA ADOLFO LOPEZ MATEOS (LA VENTILLA)	113,828.75
12331070010	PRIMARIA RURAL MIGUEL HIDALGO (ATOTONILCO)	2,375,000.00
12331070011	PRIMARIA RURAL VENUSTIANO CARRANZA (OJO DE AGUA DE SOLANO)	2,495,000.00
12331070012	PRIMARIA MAGDALENO VAZQUEZ (OJO DE AGUA DE SOLANO)	4,360,000.00
12331080000	SECRETARIA DE EDUCACION MUNICIPIO DE CEDERAL	12,893,895.75
12331080001	JARDIN DE NIÑOS ESTEFANIA CASTAÑEDA(SANTA RITA DEL SOTOL)	935,000.00
12331080002	JARDIN DE NIÑOS FERNANDO ROSAS (HIDALGO TECOLOTITO)	850,000.00
12331080003	JARDIN DE NIÑOS AQUILES SERDAN (ZAMARRIPA)	86,140.00
12331080004	JARDIN DE NIÑOS MARIA CURIE (CERRO DE LAS FLORES)	31,416.25

CONTINUA...





GOBIERNO DEL ESTADO DE SAN LUIS POTOSÍ
Relación de Bienes Inmuebles que componen el Patrimonio
Poder Ejecutivo
Del 1 de Enero al 30 de junio de 2024

12331080005	JARDIN DE NIÑOS JOSE VAZCONCELOS (LOC.SANRAFAEL Y LAGUNILLAS)	17,565.00
12331080006	JARDIN DE NIÑOS JUAN ESCUTIA (LOC.EL CUAREJO)	15,510.00
12331080007	JARDIN DE NIÑOS RAFAEL M. COMPEAN (LOC.GALLOS BLANCOS)	39,200.00
12331080008	JARDIN DE NIÑOS MANUEL ACUÑA (LOC. NORIA DE SAN PEDRO)	43,305.00
12331080009	JARDIN DE NIÑOS BERTHA VONGLUMER (LOC.PRESA VERDE)	55,740.00
12331080010	JARDIN DE NIÑOS JAIME TORRES BODET (LOC.SAN LORENZO)	29,550.00
12331080011	JARDIN DE NIÑOS BENITO JUAREZ (LOC.SAN ISIDRO)	67,450.00
12331080012	JARDIN DE NIÑOS VICENTE SUAREZ (BLANCO DE ARRIBA)	27,450.00
12331080013	KINDER FRANCISCO GONZALEZ BOCANEGRA (LOC.LA NORIA DE DOLORES)	12,950.00
12331080014	PRIMARIA ALVARO OBREGON (LOC.JESUS MARIA Y LA PINTA)	111,700.00
12331080015	PRIMARIA GREGORIO TORRES QUINTERO(SAN RAFAEL Y LAGUNILLAS)	466,575.00
12331080016	PRIMARIA VENUSTIANO CARRANZA (LOC.EL CUAREJO)	203,530.00
12331080017	ESCUELA PRIMARIA IGNACIO ZARAGOZA (LOC.GALLOS BLANCOS)	103,340.00
12331080018	PRIMARIA EMILIANO ZAPATA (LOC.NORIA DE SAN PEDRO)	48,520.00
12331080019	PRIMARIA NICOLAS ZAPATA (LOC.SAN MATEO)	113,200.00
12331080020	ESCUELA PRIMARIA BENITO JUAREZ (LOC.PRESA VERDE)	100,360.00
12331080021	PRIMARIA IGNACIO ALLENDE (LOC.SAN LORENZO)	49,410.00
12331080022	PRIMARIA JOSE MARIA MORELOS Y PAVON (LOC.STA.RITA DEL SOTOL)	129,640.00
12331080023	PRIMARIA MARIANO ARISTA (LOC. BLANCO DE ARRIBA)	157,220.00
12331080024	PRIMARIA IGNACIO ALLENDE (LOC.EL SALADITO)	189,110.00
12331080025	PRIMARIA EMILIANO ZAPATA (LOC.HIDALGO TECOLOTITO)	105,940.00
12331080026	PRIMARIA EMILIANO ZAPATA (LOC.ZAMARRIPA)	76,620.00
12331080027	PRIMARIA PRO-PATRIA (LOC.CERRO DE LAS FLORES)	59,340.00
12331080028	PRIMARIA FRANCISCO I MADERO (LOC.SAN ISIDRO)	96,525.00
12331080029	PRIMARIA EMILIANO ZAPATA (LOC. TANQUE NUEVO)	79,590.00
12331080030	PRIMARIA BENITO JUAREZ (LOC.NORIA DE DOLORES)	135,795.00
12331080031	TELESECUNDARIA JUAN SARABIA DIAZ DE LEON (LOC.GALLOS BLANCOS)	23,080.00
12331080032	TELESECUNDARIA SEBASTIAN LERDO DE TEJADA (LOC.SAN MATEO)	127,150.00
12331080033	TELESECUNDARIA JULIAN CARRILLO (LOC.PRESA VERDE)	19,060.00
12331080034	TELESECUNDARIA BENITO JUAREZ (LOC.EL SALADITO)	442,690.00
12331080035	TELESECUNDARIA JUANA INES DE LA CRUZ (LOC.HIDALGO TECOLOTITO)	112,170.00
12331080036	TELESECUNDARIA JULIAN CARRILLO (LOC.ZAMARRIPA)	249,260.00
12331080037	TELESECUNDARIA FRANCISCO GONZALEZ BOCANEGRA (LOC.SAN RAFAEL Y LAGUNILLAS)	390,257.50
12331080038	TELESECUNDARIA MANUEL JOSE OTHON (LOC.TANQUE NUEVO)	41,410.00
12331080039	TELESECUNDARIA FRANCISCO GONZALEZ BOCANEGRA (LOC. SAN LORENZO)	301,105.00
12331080040	TELESECUNDARIA JULIAN CARRILLO (LOC.EL CUAREJO)	186,530.00
12331080041	TELESECUNDARIA MELCHOR OCAMPO (LOC.BLANCO DE ARRIBA)	114,360.00
12331080042	TELESECUNDARIA JAIME NUNO (LOC.SANTA RITA DEL SOTOL)	117,660.00
12331080043	ID.-12865 ESCUELA RURAL PONCIANO ARRIAGA (CEDRAL	488,000.00
12331080044	ID.-12866 PRIMARIA IGNACIO LOPEZ RAYON (SAN RAFAEL Y LAGUNILLAS)	1,176,000.00
12331080045	ID.-12864 PRIMARIA VICENTE RIVAS PALACIOS	1,135,000.00
12331080046	ESCUELA PRIMARIA MIGUEL HIDALGO(EL CUAREJO)	850,000.00
12331080047	JARDIN DE NIÑOS JUAN GUTEMBERG(EL SALADITO)	220,000.00
12331080048	ESCUELA AMADO NERVO(EL SALADITO)	348,000.00

348,000.00
CONTINUA...





GOBIERNO DEL ESTADO DE SAN LUIS POTOSÍ
Relación de Bienes Inmuebles que componen el Patrimonio
Poder Ejecutivo
Del 1 de Enero al 30 de junio de 2024

12331080049	ESCUELA COMUNITARIA EL SAUCITO(LA CRUZ)	51,000.00
12331080050	ESCUELA PRIMARIA BENITO JUAREZ(LAS MAJADAS)	322,000.00
12331080051	ESCUELA PRIMARIA BENITO JUAREZ (LAS MAJADAS)	114,000.00
12331080052	TELESECUNDARIA JUAN DE LA BARRERA(NORIA DE DOLORES)	1,034,000.00
12331080053	ESCUELA (NORIA DE DOLORES)	124,472.00
12331080054	PRIMARIA JUSTO SIERRA(RANCHO NUEVO)	469,000.00
12331090000	SECRETARIA DE EDUCACION MUNICIPIO DE ALAQUINES	5,706,513.51
12331090001	JARDIN DE NIÑOS JAIME NUNO (LOC.MARTINEZ)	521,580.00
12331090002	JARDIN DE NIÑOS AMADO NERVO (LOC.SAN JOSE DEL CORINTO)	277,962.00
12331090003	JARDIN DE NIÑOS FEDERAL VENUSTIANO CARRANZA (LOC.LAS TUZAS)	86,140.00
12331090004	PREESCOLAR EMILIANO ZAPATA(LOC. OJO DE AGUA REFORMA Y MAGUEY)	220,746.00
12331090005	ESCUELA PRIMARIA RURAL FRANCISCO VILLA (LOC. NUEVA REFORMA)	679,852.75
12331090006	TELESECUNDARIA FCO.I MADERO (LOC.SAN JOSE DEL CORITO Y DURAZNO)	517,117.51
12331090007	ESCUELA TELESECUNDARIA 5 DE MAYO (LOC.OLLA DEL DURAZNO)	969,294.00
12331090008	KINDER FRANCISCO GONZALEZ BOCANEGRA (LOC.SAN JOSE DEL CORITO Y DURAZNO)	245,525.25
12331090009	ESCUELA PRIMARIA JOSEFA ORTIZ DE DOMINGUEZ(LOC.MARTINEZ)	2,103,306.00
12331090010	ESCUELA PRIMARIA JOSEFA ORTIZ DE DOMINGUEZ (LOC.MARTINEZ M.43)	84,990.00
12331100000	SECRETARIA DE EDUCACION MUNICIPIO DE CD.VALLES	210,514,609.87
12331100001	JARDIN DE NIÑOS ADOFO LOPEZ MATEOS (LA ESTRIBERA Y ANEXOS)	8,900.00
12331100002	JARDIN DE NIÑOS GUILLERMO FEDERICO FROEBEL(ALVARO OBREGON)	17,180.00
12331100003	JARDIN DE NIÑOS SALVADOR DIAZ MIRON (SAN DIEGUITO)	79,660.00
12331100004	JARDIN DE NIÑOS LAURO AGUIRRE (EL DESENGANO 11)	41,085.00
12331100005	JARDIN DE NIÑOS GUADALUPE VICTORIA (COYOLAS)	11,620.00
12331100006	JARDIN DE NIÑOS ALBERTO COSSIO (GUSTAVO GARMENDIA)	29,925.00
12331100007	JARDIN DE NIÑOS FRANCISCO GONZALEZ BOCANEGRA(EL CUICHE)	6,305.00
12331100008	JARDIN DE NIÑOS MIGUEL HIDALGO (LA PITAHAYA)	48,425.00
12331100009	PREESCOLAR VALENTIN GOMEZ FARIAS (ANTONIO HUICHIMAL)	1,498,020.00
12331100010	ESCUELA PRIMARIA MELCHOR OCAMPO(EL DESENGANO 11)	2,607,680.00
12331100011	PRIMARIA FRANCISCO I MADERO (EL PLATANITO Y ANEXOS)	55,905.00
12331100012	ESCUELA PRIMARIA URBANA FEDERAL 24 DE FEBRERO(ESTACION RASCON)	6,564,660.00
12331100013	ESCUELA PRIMARIA 21 DE MARZO (GUSTAVO GARMENDIA)	64,385.00
12331100014	ESCUELA PRIMARIA EMILIANO ZAPATA (EL CUICHE)	1,417,760.00
12331100015	ESCUELA PRIMARIA BENITO JUAREZ(SAN ANTONIO HUICHIMAL)	2,826,100.00
12331100016	ESCUELA PRIMARIA 22 DE AGOSTO DE 1978 (LA MARINA)	3,045,520.00
12331100017	ESCUELA PRIMARIA REVOLUCION MEXICANA (LAS HUERTAS)	61,325.00
12331100018	ESCUELA PRIMARIA FEDERAL LIBRADO RIBERA(LA ESTRIBA Y ANEXOS)	3,291,310.00
12331100019	ESCUELA PRIMARIA IGNACIO MANUEL ALTAMIRANO (LA ESTRIBA Y ANEXOS)	27,945.00
12331100020	ESCUELA PRIMARIA FRANCISCO GONZALEZ BOCANEGRA(ALVARO OBREGON)	2,509,470.00
12331100021	ESCUELA PRIMARIA VICENTE GUERRERO (LA HINCADA)	6,792,440.00
12331100022	ESCUELA PRIMARIA EMILIANO ZAPATA(SAN DIEGUITO)	1,402,000.00
12331100023	PRIMARIA ALBERGUE LAZARO CARDENAS (LA PITAHAYA)	1,581,970.00
12331100024	ESCEULA TELESECUNDARIA VICENTE GUERRERO(SAN ANTONIO HUICHIMAL)	1,100,220.00
12331100025	ESCUELA TELESECUNDARIA MARIANO ARISTA (LA ESTRIBA Y ANEXOS)	30,400.00
12331100026	ESCUELA TELESECUNDARIA VASCO DE QUIROGA(ALVARO OBREGON)	3,867,380.00

3,867,380.00
CONTINUA...





GOBIERNO DEL ESTADO DE SAN LUIS POTOSÍ
Relación de Bienes Inmuebles que componen el Patrimonio
Poder Ejecutivo
Del 1 de Enero al 30 de junio de 2024

12331100027	TELESECUNDARIA FRANCISCO I MADERO (SAN MIGUEL EL SIDRAL)	7,748.51
12331100028	ESCUELA TELESECUNDARIA JUVENTINO ROSAS (SAN DIEGUITO)	87,560.00
12331100029	ESCUELA TELESECUNDARIA S/N (EL DESENGANO II)	42,305.00
12331100030	ESCUELA TELESECUNDARIA IGNACIO ALLENDE (GUSTAVO GARMENDIA)	54,125.00
12331100031	TELESECUNDARIA EMILIANO ZAPATA (EL PLATANITO Y ANEXAS)	46,356.00
12331100032	TELESECUNDARIA SOR JUANA INES DE LA CRUZ (EL CUICHE)	11,445.00
12331100033	ESCUELA TELESECUNDARIA S/N (LAS HUERTAS)	49,445.00
12331100034	ESCUELA SECUNDARIA PLAN DE SAN LUIS (LA HINCADA)	2,931,460.00
12331100035	JARDIN DE NIÑOS NACIONES UNIDAD (ESTACION RASCON)	47,525.00
12331100036	JARDIN DE NIÑOS AXAYACATL (LA MARINA)	27,420.00
12331100037	JARDIN DE NIÑOS JUVENTINO ROSAS (LAS HUERTAS)	27,965.00
12331100038	JARDIN DE NIÑOS MANUEL GUTIERREZ NAJERA (LA ESTRIBA Y ANEXOS)	24,065.00
12331100039	JARDIN DE NIÑOS MELCHOR OCAMPO (CERRO ALTO)	35,645.00
12331100040	JARDIN DE NIÑOS MARIANO ABASOLO(LOS SABINOS NUMERO DOS)	50,625.00
12331100041	PREESCOLAR ALVARO ABREGON (SAN MIGUEL EL SIDRAL)	6,984.00
12331100042	JARDIN DE NIÑOS JULIAN CARRILLO (ZOCOHITE)	9,372,920.00
12331100043	JARDIN DE NIÑOS AMADO NERVO (SAN MATEO)	27,985.00
12331100044	JARDIN DE NIÑOS JOSE VASCONCELOS (EL ASULEJO)	24,280.00
12331100045	JARDIN DE NIÑOS ALMENDRITA (TANTOBAL)	72,567.36
12331100046	JARDIN DE NIÑOS ITZCUATL (LA PILA)	25,100.00
12331100047	JARDIN DE NIÑOS FRAY PEDRO DE GANTE (LA TECONALA)	50,365.00
12331100048	JARDIN DE NIÑOS ADOLFO LOPEZ MATEOS (OJO DE AGUA)	37,480.00
12331100049	JARDIN DE NIÑOS FANNY (LA INCADA)	52,245.00
12331100050	JARDIN DE NIÑOS MIGUEL HIDALGO Y COSTILLA (LA HINCADA)	38,500.00
12331100051	PRIMARIA MARIANO JIMENEZ (MONTECILLOS)	53,245.00
12331100052	ESCUELA PRIMARIA RICARDO FLORES MAGON (LOS SABINOS NUMERO DOS)	2,433,520.00
12331100053	ESCUELA PRIMARIA MIGUEL HIDALGO (LAS PITAS)	238,805.00
12331100054	PRIMARIA RURAL FEDERAL MARTIRES DE LA REVOLUCION (SAN MATEO)	1,035,940.00
12331100055	SEGE (COYOLÉS)	2,018,350.00
12331100056	SEGE (CAMILLAS)	49,840.00
12331100057	SEGE (LA LOMA)	49,425.00
12331100058	PRIMARIA MARTIRES DEL 57 (EL AZULEJO)	57,345.00
12331100059	PRIMARIA FEDERAL RURAL BENITO JUAREZ (TANTOBAL)	2,300,060.00
12331100060	ESCUELA PRIMARIA RURAL FEDERAL MIGUEL HIDALGO (LA PILA)	47,600.00
12331100061	ESCUELA PRIMARIA FEDERAL AQUILES SERDAN (OJO DE AGUA)	52,260.00
12331100062	ESCUELA PRIMARIA NARCIZO MENDOZA (CERRO ALTO)	55,025.00
12331100063	PRIMARIA MIGUEL HIDALGO Y COSTILLA (FLORES Y ANEXOS)	696,850.00
12331100064	ESCUELA PRIMARIA DOMINGO ARENAS (LEON GARCIA)	10,486,990.00
12331100065	ESCUELA PRIMARIA PATRIA (LA TECONALA)	1,087,000.00
12331100066	PRIMARIA ALVARO OBREGON (ZOCOHITE)	67,465.00
12331100067	ESCUELA PRIMARIA NUEVAS GENERACIONES (PLAN DE AYALA)	3,345,620.00
12331100068	ESCUELA PRIMARIA RURAL 16 DE SEPTIEMBRE (EL DETALLE)	45,525.00
12331100069	ESCUELA PRIMARIA LAZARO CARDENAS (LA HINCADA)	4,860,620.00
12331100070	ESCUELA PRIMARIA FRANCISCO VILLA (EL LOBO Y ANEXOS)	1,827,530.00

1,827,530.00
CONTINUA...





GOBIERNO DEL ESTADO DE SAN LUIS POTOSÍ
Relación de Bienes Inmuebles que componen el Patrimonio
Poder Ejecutivo
Del 1 de Enero al 30 de junio de 2024

12331100071	ESCUELA SECUNDARIA TECNICA NO.13 (ESTACION RASCON)	7,924,980.00
12331100072	ESCUELA SECUNDARIA TECNICA NO.46 (OJO DE AGUA)	12,954,170.00
12331100073	TELESECUNDARIA EMILIANO ZAPATA (EL AZULEJO)	50,125.00
12331100074	SEGE (COYOLES M.4)	978,810.00
12331100075	TELESECUNDARIA VALENTIN GOMEZ FARIAS (MONTECILLOS)	50,285.00
12331100076	TELESECUNDARIA FRANCISCO GONZALEZ BOCANEGRA (ZOCHOHUIE)	84,000.00
12331100077	TELESECUNDARIA JOSEFA ORTIZ DE DOMINGUEZ (SAN MATEO)	713,070.00
12331100078	TELESECUNDARIA LAZARO CARDENAS DEL RIO (TANTOBAL)	1,250,750.00
12331100079	ESCUELA TELESECUNDARIA PONCIANO ARRIAGA (CERRO ALTO)	58,045.00
12331100080	TELESECUNDARIA S/N (LOS SABINOS NUMERO DOS)	1,873,990.00
12331100081	ESCUELA TELESECUNDARIA FRAY PEDRO DE GANTE (LAS PITAS)	762,450.00
12331100082	ESCUELA TELESECUNDARIA FRANCISCO GONZALEZ BOCANEGRA (EL LOBO Y ANEXOS)	84,345.00
12331100083	ESCUELA TELESECUNDARIA ANTONIO DIAZ SOTO Y GAMA (LA PILA)	39,185.00
12331100084	ESCUELA TELESECUNDARIA S/N (LA CONCEPCION)	692,800.00
12331100085	ESCUELA TELESECUNDARIA S/N (LAS FLORES Y ANEXOS)	36,205.00
12331100086	ID-10517 TELESECUNDARIA JUVENTINO ROSAS(SAN DIEGUITO)	2,182,467.00
12331100087	ID-10530 TELESECUNDARIA FRANCISCO GONZALEZ BOCANEGRA (CD. VALLES)	1,927,004.00
12331100088	ID-10522 TELESECUNDARIA FRANCISCO GONZALEZ BOCANEGRA(ZOCHOHUIE)	2,343,947.00
12331100089	ID-10468 JARDIN DE NIÑOS SALVADOR DIAZ MIRON(SAN DIEGUITO)	2,177,136.00
12331100090	ID-10487 PRIMARIA MARTIREZ DEL 57(AZULEJO)	2,929,678.00
12331100091	ID-10457 JARDIN DE NIÑOS ALMENDRITA	1,807,990.00
12331100092	ID-10501 PRIMARIA ALVARO OBREGON (ZOCHOHUIE)	2,978,517.00
12331100093	ID-10479 PRIMARIA 21 DE MARZO	2,676,786.00
12331100094	ID-10497 PRIMARIA REVOLUCIONES MEXICANAS (LAS HUERTAS)	3,677,206.00
12331100096	ID-10491 PRIMARIA NARCISO MENDOZA(CERRO ALTO)	2,298,242.00
12331100097	ID-10476 PRIMARIA FRANCISCO I MADERO(EL PLATANITO)	1,988,639.00
12331100098	ID-10521 TELESECUNDARIA IGNACIO ALLENDE(JUSTAVO GERMENDIA)	1,742,052.00
12331100099	ID-10490 PRIMARIA AQUILES SERDAN (OJ DE AGUA)	3,409,863.00
12331100100	ID-10478 PRIMARIA MARIANO JIMENEZ (MONTECILLOS)	1,075,817.00
12331100101	ID-10461 JARDIN DE NIÑOS FANNY ANITUA (LA HINCADA)	1,644,309.00
12331100102	ID-10452 JARDIN DE NIÑOS MARIANO AVASOLO(LOS SABINOS)	1,258,212.00
12331100103	ID-10459 JARDIN DE NIÑOS PEDRO GANTE (LA TOCONALA)	740,118.00
12331100104	ID-10520 TELESECUNDARIA VELENTIN GOMEZ FARIAS(MONTECILLOS)	3,671,095.00
12331100105	ID-10513 TELESECUNDARIA EMILIANO ZAPATA (EL AZULEJO)	1,807,362.00
12331100106	ID-10484 PRIMARIA BENITO JUAREZ(CAMILLAS)	1,500,219.00
12331100107	ID-10532 TELESECUNDARIA JULIAN CARRILLO(LAS HUERTAS)	1,511,582.00
12331100108	ID-10485 PRIMARIA HERMANOS GALEANA(LA LOMA)	1,556,822.00
12331100109	ID-10473 JARDIN DE NIÑOS BILINGUE MIGUEL HIDALGO(LA PITAHAYA)	679,870.00
12331100110	ID-10489 PRIMARIA MIGUEL HIDALGO Y COSTILLA (LA PILA)	2,417,726.00
12331100111	ID-10450 JARDIN DE NIÑOS NACIONES UNIDAS (ESTACION RASCON)	3,335,094.00
12331100112	ID-10523 TELESECUNDARIA EMILIANO ZAPATA (EL PLATANITO)	2,219,732.00
12331100113	ID-10503 PRIMARIA 16 DE SEPTIEMBRE(EL DETALLE)	1,052,107.00
12331100114	ID-10519 TELESECUNDARIA LAZARO CARDENAS(EL DESENGAÑO 11)	1,627,146.00
12331100115	ID-10469 JARDIN DE NIÑOS LAURO AGUIRRE)	767,993.00

767,993.00
CONTINUA...





GOBIERNO DEL ESTADO DE SAN LUIS POTOSÍ
Relación de Bienes Inmuebles que componen el Patrimonio
Poder Ejecutivo
Del 1 de Enero al 30 de junio de 2024

12331100116	ID.-10531 TELESECUNDARIA ANTONIO DIAZ SOTO (LA PILA)	1,777,997.00
12331100117	ID.-10462 JARDIN DE NIÑOS MIGUEL HIDALGA (LA HINCADA)	1,636,353.00
12331100118	ID.-10460 JARDIN DE NIÑOS ADOLFO LOPEZ MATEOS(OJO DE AGUA)	1,675,570.00
12331100119	ID.-10451 JARDIN DE NIÑOZ MELCHOR OCAMPO(CERRO ALTO)	675,811.00
12331100120	ID.-10535 TELESECUNDARIA CRISTOBAL COLON (LAS FLORES)	923,000.00
12331100121	ID.-10434 TELESECUNDARIA CARLOS JONGUITUD BARRIOS	1,136,849.00
12331100122	ID.-1514 TELESECUNDARIA MARIANO ARISTA(LA ESTRIBA)	1,409,723.00
12331100123	ID.-10471 JARSIN DE NIÑOS DAVID ALBERTO COSSIO(GUSTAVO GARDENIA)	870,506.00
12331100124	ID.-JARDIN DE NIÑOS JAMADO NERVO(SAN MATEO)	644,192.00
12331100125	ID.-10464 JARDIN DE NIÑOS JUVENTINO ROSAS(LAS HUERTAS)	753,231.00
12331100126	ID.-10499 PRIMARIA IGNACIO MANUEL ALTAMIRANO (LA ESTRIBA)	1,117,701.00
12331100127	ID.-10463 JARDIN DE NIÑOS AXACATATL(LAMARINA)	854,517.00
12331100128	ID.-10458 JARDIN DE NIÑOS UTZCOATL(LA PILA)	794,818.00
12331100129	ID.-10456 JARDIN DE NIÑOS JOSE VASCONCELOS(EL AZULEJO)	707,424.00
12331100130	ID.-10465 JARDIN DE NIÑOS MANUEL GUTIERREZ NAJERA (LA ESTRIBA)	792,164.00
12331100131	ID.-1467 JARDIN DE NIÑOS GUILLERMO FEDERICO FROEBEL (ALVARO OBREGON)	771,959.00
12331100132	ID.-10470 JARDIN DE NIÑOS GUADALUPE VICTORIA (COYOLAS)	523,178.00
12331100133	ID.-10525 TELESECUNDARIA SOR JUANA INES DE LA CRUZ(EL CUICHE)	801,974.00
12331100134	ID.-10466 JARDIN DE NIÑOS ADOLFO LOPEZ MATEOS(LA ESTRIBA)	427,974.00
12331100135	ID.-10516 TELESECUNDARIA FRANCISCO I MADERO (SAN MIGUEL)	665,141.00
12331100136	ID.-10453 JARDIN DE NIÑOS ALVARO OBREGON(SAN MIGUEL)	355,478.00
12331100137	ID.-10472 JARDIN DE NIÑOS FRANCISDCO GONZALEZ BOCANEGRA(EL CUICHE)	326,416.00
12331100138	ID.-10449 JARDIN DE NIÑOS GIOTTO	6,983,800.00
12331100139	ID.-2895 ESCUELA PRIMARIA CAÑADA VERDE CHARCAS	2,024,298.00
12331100140	ID.-2906 DE NIÑOS MIGUEL HIDALGO (LAGUNA SECA)	444,760.00
12331100141	ID.-2907 JARDIN DE NIÑOS PRIMO FELICIANO VELAZQUEZ (MIGUEL HIDALGO LAGUNA SECA)	262,932.00
12331100142	ID.-2903 JARDIN DE NIÑOS TEODORO TORRES 8MIGUEL HIDALGO LAGUNA SECA)	2,695,529.00
12331100143	ID.-2909 ESCUELA PRIMARIA RURAL LERDO DE TEJADA (LA NORIA)	492,554.00
12331100144	ID.-2910 ESCUELA PRIMARIA LERDO DE TEJADA (NORIA PINTA)	208,576.00
12331100145	ID.-2911 JARDIN DE NIÑOS ISMAEL SALAS (NORIA PINTA)	320,060.00
12331100146	ID.-2912 ESCUELA PRIMARIA RAFAEL RAMIREZ (POCITOS)	1,493,605.00
12331100147	ID.-2913 TELESECUNDARIA MANUEL JOSE OTHON (POCITOS)	1,380,792.00
12331100148	ID.-2914 JARDIN DE NIÑOS ARCOIRIS (POCITOS)	595,726.00
12331100149	ID.-2915 JARDIN DE NIÑOS JULIAN CARRILLO SAN JUAN DEL TUZAL	681,525.00
12331100150	ID.-2916 ESCUELA RURAL DAMIAN CARMONA (IGNACIO ALDAMA LAS ANIMAS)	1,990,045.00
12331100151	ID.-3377 ESCUELA PRIMARIA GUADALUPE VICTORIA (SANTA ANA DE ZARAGOZA)	851,941.00
12331100152	ID.-3378 JARDIN DE NIÑOS TEODORO LARRET (SANTA ANA DE ZARAGOZA)	939,829.00
1233110000	SECRETARIA DE EDUCACION MUNICIPIO DE CHARCAS	18,120,566.00
12331100001	JARDIN DE NIÑOS JOSE VASCONCELOS (GUADALUPE VICTORIA)	32,025.00
12331100002	JARDIN DE NIÑOS ARCOIRIS (POCITOS)	8,917.00
12331100003	JARDIN DE NIÑOS JOSE MARIANO JUMENEZ (ELORZA)	32,845.00
12331100004	JARDIN DE NIÑOS TOMASA ESTEVES (COYOTILLOS)	31,220.00
12331100005	JARDIN DE NIÑOS JUAN JACOBO ROUSSEAU(MANUEL HIDALGO LAGINILLAS)	14,945.00
12331100006	JARDIN DE NIÑOS JUAN RULFO(JOSE MA.MORELOS-NORIA DE GUTIER9	50,480.00

CONTINÚA...





GOBIERNO DEL ESTADO DE SAN LUIS POTOSÍ
Relación de Bienes Inmuebles que componen el Patrimonio
Poder Ejecutivo
Del 1 de Enero al 30 de junio de 2024

12331110007	JARDIN DE NIÑOS GENOVEVO RIVAS GUILLEN (LO DE ACOSTA)	24,505.00
12331110008	KINDER PASTORCITO (CANADA VERDE)	60,305.00
12331110009	JARDIN DE NIÑOS EVA SAMANO DE LOPEZ MATEOS (ELORZA)	26,565.00
12331110010	JARDIN DE NIÑOS MARIANO MATAMOROS (AQUILES SERDAN)	55,400.00
12331110011	PRIMARIA GUADALUPE VICTORIA (SANTA ANA DE ZARAGOZA)	24,785.00
12331110012	PRIMARIA IGNACIO ZARAGOZA (SANTA ANA DE ZARAGOZA)	54,105.00
12331110013	PRIMARIA JOSE MARIA MORELOS (CANADA VERDE)	2,024,298.00
12331110014	PRIMARIA FEDERAL RAFAEL RAMIREZ (POCITOS)	20,231.00
12331110015	PRIMARIA FRANCISCO I MADERO (ELORZA)	97,825.00
12331110016	PRIMARIA RURAL FEDERAL EMILIANO ZAPATA (GPE.VICTORIA)	131,005.00
12331110017	PRIMARIA LEANDRO VALLE (COYOTILLOS)	100,845.00
12331110018	PRIMARIA RURAL FED.JOSE MARIA MORELOS (JOSE MA.MORELOS)	34,440.00
12331110019	ESCUELA PRIMARIA PLAN DE AYALA (EMILIANO ZAPATA)	204,285.00
12331110020	PRIMARIA FEDERAL RURAL PROF.IGNACIO GOMEZ (SAN JUAN DE TUZAL)	202,265.00
12331110021	PRIMARIA ALVARO OBREGON (ALVARO OBREGON-LOS CHARCOS)	65,405.00
12331110022	PRIMARIA FEDERAL PONCIANO ARRIAGA (FCO. I MADERO)	39,745.00
12331110023	PRIMARIA HERNAN CORTES (MIGUEL HGO.-LAGUNA SECA)	208,260.00
12331110024	PRIMARIA MIGUEL HIDALGO (MIGUEL HIDALGO-LAGUNA SECA)	47,745.00
12331110025	PRIMARIA JOSE MARIA PINO SUAREZ (LO DE ACOSTA)	69,765.00
12331110026	PRIMARIA RURAL FEDERAL MARIANO ARISTA (LO DE ACOSTA)	17,425.00
12331110027	PRIMARIA GABRIEL LEYVA (CHUPADEROS)	44,320.00
12331110028	PRIMARIA CARLOS A. CARRILLO(ELORZA)	26,445.00
12331110029	PRIMARIA HERMENEGUILDO GALEANA (NORIA DEL CERRO GORDO)	122,105.00
12331110030	PRIMARIA RICERDO FLORES MAGON (MIGUEL HGO.LAGUNA SECA)	77,720.00
12331110031	PRIMARIA EMILIANO ZAPATA (MIGUEL HGO.LAGUNA SECA)	60,100.00
12331110032	TELESECUNDARIA PONCIANO ARRIAGA (CHUPADEROS)	43,940.00
12331110033	TELESECUNDARIA MANUEL JOSE OTHON (LO DE ACOSTA)	21,045.00
12331110034	TELESECUNDARIA FRANCISCO GONZALEZ BOCANEGRA (GPE.VICTORIA)	31,545.00
12331110035	TELESECUNDARIA VENUSTIANO CARRANZA (COYOTILLOS)	38,685.00
12331110036	TELESECUNDARIA JULIAN CARRILLO (EMILIANO ZAPATA)	94,785.00
12331110037	TELESECUNDARIA FCO.JAVIER MINA (SAN JUAN DEL TUZAL)	29,365.00
12331110038	TELESECUNDARIA FRANCISCO I MADERO(FCO. I MADERO)	77,265.00
12331110039	TELESECUNDARIA JULIAN CARRILLO (MIGUEL HGO. LAGUNA SECA)	49,445.00
12331110040	PRIMARIA FEDERAL ALVARO OBREGON (ALVARO OBREGON -LOS CHARCOS)	2,692,264.00
12331110041	PRIMARIA RURAL FED. JOSE MARIA MORELOS (JOSE MA.MORELOS)	33,060.00
12331110042	PRIMARIA LEANDRO VALLE (COYOTILLOS)	80,100.00
12331110043	PRIMARIA LEANDRO VELLE (COLLOTILLOS M-29)	7,225.00
12331110044	PRIMARIA FRANCISCO I MADERO (ELORZA ZONA Z)	290,320.00
12331110045	JARDIN DE NIÑOS GIOTTO (LOC. 01)	118,588.00
12331110046	ID.-12892 ESCUELA (AQUILES SERDAN)	1,577,263.00
12331110047	ID.-12894 JARDIN DE NIÑOS ALFONSO RIOS (ALVARO OBREGON)	614,497.00
12331110048	ID.-12896 ESCUELA MIGUEL GONZALEZ BOCANEGRA(CAÑADA VERDE)	3,795,931.00
12331110049	ID.-12897 KINDER MARIA CURIE (CHUPADEROS)	274,969.00
12331110050	ID.-12898 PRIMARIA IGNACIO ALLENDE (CHUPADEROS)	1,281,234.00

1,281,234.00
CONTINUA...





GOBIERNO DEL ESTADO DE SAN LUIS POTOSÍ
Relación de Bienes Inmuebles que componen el Patrimonio
Poder Ejecutivo
Del 1 de Enero al 30 de junio de 2024

12331110051	ID.-12899 JARDIN DE NIÑOS (EMILIANO ZAPATA)	563,085.00
12331110052	ID.-12900 JARDIN DE NIÑOS (FRANCISCO I MADERO)	324,955.00
12331110053	ID.-12901 ESCUELA PRIMARIA MELCHOR OCAMPO (FRANCISCO I.MADERO)	120,431.00
12331110054	ID.-12902 ESCUELA TELESECUNDARIA JUAN ALVAREZ (JOSE MARIA MORELOS)	817,403.00
12331110055	ID.-12903 ESCUELA PRIMARIA PLAN DE SAN LUIS(LOS ACOSTA)	464,440.00
12331110056	ID.-12904 ESCUELA PRIMARIA 30 DE ABRIL (LOS ACOSTA)	224,595.00
12331110057	ID.-12905 ESCUELA PRIMARIA PLAN DE MACARENO (LOS ACOSTA)	443,805.00
12331120000	SECRETARIA DE EDUCACION MUNICIPIO DE GUADALCAZAR	53,486,555.00
12331120001	JARDIN DE NIÑOS MARIANO JIMENEZ (GUADALUPE)	36,145.00
12331120002	JARDIN DE NIÑOS CESAREO CASTRO (ABREGO)	43,800.00
12331120003	JARDIN DE NIÑOS JUSTO SIERRA (EL HUIZACHE)	54,128.00
12331120004	KINDER LAUREANA WRITE GONZALEZ (SAN CARLOS)	46,285.00
12331120005	JARDIN DE NIÑOS JOSE MARIA PINO SUAREZ (LOS AMOLES)	52,085.00
12331120006	KINDER BENITO JUAREZ (PUERTO DE LAS CLAVELLINAS)	56,285.00
12331120007	JARDIN DE NIÑOS LUIS PASTEUR (NUÑEZ Y ANEXAS)	21,805.00
12331120008	JARDIN DE NIÑOS AMADO NERVO (NUÑEZ Y ANEXOS)	26,060.00
12331120009	JARDIN DE NIÑOS GUADALUPE VBICTORIA (PUERTA DE JESUS MARIA)	57,656.00
12331120010	JARDIN DE NIÑOS QUETZALCOATL (LA HINCADA)	49,231.00
12331120011	JARDIN DE NIÑOS LEONARDO DA VINCI (LA NEGRITA)	56,325.00
12331120012	JARDIN DE NIÑOS JOSE GUADALUPE DE ANDA (LA NEGRITA)	48,465.00
12331120013	JARDIN DE NIÑOS IGNACIO ALLENDE (LA NEGRITA)	50,348.00
12331120014	JARDIN DE NIÑOS JAIME NUNO (POZAS DE SANTA ANA)	49,620.00
12331120015	JARDIN DE NIÑOS ESTEFANIA CASTAÑEDA (NORIA DEL REFUGIO)	48,305.00
12331120016	JARDIN DE NIÑOS MIGUEL RAMOS ARIZPE (LA VENTANA)	37,485.00
12331120017	JARDIN DE NIÑOS VICENTE GUERRERO (LA VENTANA)	48,025.00
12331120018	JARDIN DE NIÑOS MA.ELENA CHANES (SAN JUAN SIN AGUA)	8,880.00
12331120019	JARDIN DE NIÑOS FELIZ F. POLAVICINI (SAN JUAN SIN AGUA)	75,848.00
12331120020	JARDIN DE NIÑOS MIGUEL DE SERVANTES SAAVEDRA (LA POLVORA)	26,648.00
12331120021	JARDIN DE NIÑOS JOSE ANGEL CENICEROS (SANTO DOMINGO)	31,585.00
12331120022	JARDIN DE NIÑOS FRAY MOTOLINIA (BUENA VISTA)	23,585.00
12331120023	KINDER FEDERICO FRUEVEL (LA NEGRITA)	52,028.00
12331120024	ESCUELA SANTIAGO FELIPE XICOTENCATL (EL PEYOTE)	62,408.00
12331120025	ESCUELA MIGUEL AZUA (EL QUELITAL)	32,965.00
12331120026	JARDIN DE NIÑOS FERNANDO MONTES DE OCA (SAN AGUSTIN)	37,024.00
12331120027	ESCUELA PRIMARIA DIVISION DEL NORTE (SANTA RITA DEL ROCIO)	52,081.00
12331120028	ESCUELA PRIMARIA VENUSTIANO CARRANZA (SAN JUAN SIN AGUA)	60,185.00
12331120029	PRIMARIA EMILIANO ZAPATA (EL HUIZACHE)	79,208.00
12331120030	ESCUELA EMILIANO ZAPATA (EL QUELITAL)	162,225.00
12331120031	ESCUELA PRIMARIA IGNACIO LOPEZ RAYO (SAN CARLOS)	28,345.00
12331120032	JARDIN DE NIÑOS ADOLFO RUIZ CORTINES (EL MILAGRO)	47,381.00
12331120033	ESCUELA PRIMARIA RURAL FEDERAL HIMNO NACIONAL (EL FRAILE 9)	52,665.00
12331120034	ESCUELA PRIMARIA RURAL EMILIANO ZAPATA (EL FRAILE)	37,725.00
12331120035	ESCUELA PRIMARIA FEDERAL LIBRADO RIVERA (LOS AMOLES)	125,065.00
12331120036	ESCUELA PRIMARIA MIGUEL HIDALGO (EL REALEJO)	63,278.00

63,278.00
CONTINUA...





GOBIERNO DEL ESTADO DE SAN LUIS POTOSÍ
Relación de Bienes Inmuebles que componen el Patrimonio
Poder Ejecutivo
Del 1 de Enero al 30 de junio de 2024

12331120037	ESCUELA PRIMARIA MIGUEL BARRAGAN (LA CLAVELLINA)	65,165.00
12331120038	ESCUELA PRIMARIA FRANCISCO GONZALEZ BOCANEGRA (NUÑEZ Y ANEXOS)	56,565.00
12331120039	ESCUELA PRIMARIA EMILIANO ZAPATA (NUÑEZ Y ANEXOS)	37,385.00
12331120040	ESCUELA PRIMARIA MANUEL AVILA CAMACHO (PUERTA DE JESUS MARIA)	36,856.00
12331120041	PRIMARIA FRANCISCO I MADERO (SAN CRISTOBAL)	202,898.00
12331120042	ESCUELA PRIMARIA JOSE MARIA MORELOS Y PAVON (EL MILAGRO)	188,206.00
12331120043	ESCUELA PRIMARIA BENITO JUAREZ (NORIA DEL REFUGIO)	147,425.00
12331120044	PRIMARIA PONCIANO ARRIAGA (EL JILOTE)	64,025.00
12331120045	ESCUELA PRIMARIA MIGUEL HIDALGO (SAN AGUISTIN)	34,905.00
12331120046	ESC.PRIM.RURAL FEDERAL PROF.AURELIO MANRIQUE (LA VANTANA)	51,745.00
12331120047	ESC.PRIM.RURAL FEDERAL ANTONIO DIAZ SOTO Y GAMA (LA VENTANA)	50,125.00
12331120048	ESCUELA PRIMARIA EMILIANO ZAPATA (PRESA DE GUADALUPE)	49,965.00
12331120049	ESCUELA PRIMARIA RURAL PLAN DE SAN LUIS (LA POLVORA)	57,125.00
12331120050	ESCUELA PRIMARIA GENOVEVO RIVAS GUILLEN (SANTO DOMINGO)	60,765.00
12331120051	ESCUELA PRIMARIA PROGRESO AGRARIO (BUENA VISTA)	148,020.00
12331120052	ESC.PRIMARIA ADOLFO LOPEZ MATEOS (LA NEGRITA)	285,998.00
12331120053	ESCUELA PRIMARIA BENITO JUAREZ (EL PEYOTE)	254,378.00
12331120054	ESCUELA PRIMARIA NICOLAS BRAVO (EL ORO)	122,465.00
12331120055	ESCUELA PRIMARIA IGNACIO ZARAGOZA (SAN JUAN SIN AGUA)	75,405.00
12331120056	ESCUELA TELESECUNDARIA PEDRO VALLEJO (ABREGO)	671,285.00
12331120057	ESCUELA TELESECUNDARIA PROGRESO (SAN JUAN SIN AGUA)	66,825.00
12331120058	ESCUELA TELESECUNDARIA HERMEREJILDO GALEANA (SAN JUAN SIN AGUA)	63,638.00
12331120059	TELESECUNDARIA NIÑOS HEROES (EL HUIZACHE)	79,268.00
12331120060	ESCUELA TELESECUNDARIA GUADALUPE VICTORIA (SAN CARLOS)	46,885.00
12331120061	ESCUELA SECUNDARIA TECNICA(POZAS DE SANTA ANA)	1,008,418.00
12331120062	ANEXO ESCUELA TECNICA NO55(POSAS DE SANTA ANA)	7,403,000.00
12331120063	ANEXO 111 ESC.SECUNDARIA TECNICA NO.55 (POZAS DE SANTA ANA)	550,170.00
12331120064	ESCUELA COMINITARIA C.MARIANO(LOS ANTEOJOS)	120,000.00
12331120065	ESCUELA PRIMARIA HONORATO C.(POZO DE ACUÑA)	2,714,000.00
12331120066	ESCUELA PRIMARIA (LA VENTANA)	3,814,000.00
12331120067	ESCUELA PRIMARIA FRANCISCO VILLA (LAS NEGRITAS)	2,309,000.00
12331120068	ESCUELA PRIMARIA RURAL ELFEGO8LAS NEDRITAS)	2,918,000.00
12331120069	ESCUELA PRIMARIA BENITO JUAREZ(POZAS DE SANTA ANA)	8,776,000.00
12331120070	ESCUELA PRIMARIA (POZAS DE SANTA ANA)	469,548.00
12331120071	ESCUELA PRIMARIA (POZAS DE SANTA ANA)	129,052.00
12331120072	ESCUELAA(SAN JUAN SIN AGUA)	579,506.00
12331120073	JARDIN DENIÑOS BERTHA VON G.(SAN CRISTOBAL)	375,000.00
12331120074	JARDIN DE NIÑOS (TERRENO DE LAS POZAS)	351,000.00
12331120075	ESCUELA PRIMARIA(LA VERDOLAGA)	184,209.00
12331120076	ESCUELA PREPARATORIA(LA VERDOLAGA)	30,697.00
12331120077	JARDIN DE NIÑOS (EL,ORO)	810,000.00
12331120078	JARDIN DE NIÑOS IGNACIO ZARAGOZA(POZO DE ACUÑA)	451,000.00
12331120079	JARDIN DE NIÑOS NARCIZO MENDOZA(EL FRAILE)	458,000.00
12331120080	JARDIN DE NIÑOS(SAN CRISTOBAL)	125,000.00

125,000.00
CONTINÚA...





GOBIERNO DEL ESTADO DE SAN LUIS POTOSÍ
Relación de Bienes Inmuebles que componen el Patrimonio
Poder Ejecutivo
Del 1 de Enero al 30 de junio de 2024

12331120081	JARDIN DE NIÑOS(EL REALEJO)	377,000.00
12331120082	ESCUELA PRIMARIA (SAN LUIS SIN AGUA)	240,451.00
12331120083	ESCUELA (EL QUELITAL)	1,416,000.00
12331120084	ESCUELA PRIMARIA ALFREDO Y BON.(LA HICADA)	5,978,000.00
12331120085	ESCUELA PRIMARIA ADOLFO LOPEZ P.(LAS NEGRITAS)	7,141,000.00
12331130000	SECRETARIA DE EDUCACION MUNICIPIO DE MATEHUALA	78,107,573.00
12331130001	PRIMARIA EMILIANO CARRANZA (ENCARNACION DE ABAJO)	2,573,000.00
12331130002	JARDIN DE NIÑOS RAMON LOPEZ VELARDE (LA LAGUNITA)	7,164,000.00
12331130003	JARDIN DE NIÑOS JUAN ESCUTIA (MATEHUALA)	112,254.00
12331130004	JARDIN DE NIÑOS MIGUEL HIDALGO (EL MEZQUITE)	38,494.00
12331130005	JARDIN DE NIÑOS ROSAS DE LA INFANCIA (EL MEZQUITE M.05)	15,291.00
12331130006	JARDIN DE NIÑOS JUVENTINO ROSAS (PASTORIZA)	26,850.00
12331130007	KINDER MIQUEL LERDO DE TEJADA (NORIA DE LA CABRA)	26,000.00
12331130008	JARDIN DE NIÑOS PONCIANO ARRIAGA (ESTANQUE DE AGUA BUENA)	88,256.00
12331130009	JARDIN DE NIÑOS FRANCISCI I. MADERO (ESTANQUE DE AGUA BUENA)	14,756.00
12331130010	KINDER FRANCISCO ZARCO (LA CARBONERA)	11,201.00
12331130011	JARDIN DE NIÑOS MERCEDES VARGAS (RANCHO ALEGRE)	31,763.00
12331130012	JARDIN DE NIÑOS AGUSTIN MELGAR (TANQUE COLORADO)	24,289.00
12331130013	KINDER IGNACIO ZARAGOZA (SAN JUAN DE LOS TROJES)	78,600.00
12331130014	PRIMARIA BRIGIDA GRCIA DE JUAREZ (LA LAGUNITA)	1,768,622.00
12331130015	PRIMARIA ROSARIO CASTELLANOS (MATEHUALA M-172)	10,996,000.00
12331130016	ESCUELA PRIMARIA MESTRO ANTONIO RODRIGUEZ (EL MEZQUITE 9)	27,649.00
12331130017	ESCUELA PRIMARIA MELCHOR OCAMPO (SANTA CLARA)	80,348.00
12331130018	ESCUELA PRIMARIA ANTONIO TORRES (PASTORIZA)	76,088.00
12331130019	PRIMARIA JUSTO SIERRA (NORIA DE LA CABRA)	96,979.00
12331130020	ESCUELA PRIMARIA FRANCISCO I MADERO (ARROYITO DEL AGUA)	166,416.00
12331130021	ESCUELA PRIMARIA INDEPENDENCIA NACIONAL (PIEDRA BLANCA)	41,180.00
12331130022	RURAL FEDERAL GUADALUPE VICTORIA (LA LUZ)	39,398.00
12331130023	PRIMARIA ESCUADRO 201 (ESTANQUE DE AGUA BUENA)	91,756.00
12331130024	PRIMARIA EL PENSADOR MEXICANO (SAN JOSE DE LA VIUDA)	102,369.00
12331130025	PRIMARIA JUAN SARABIA (ESTANQUE DE AGUA BUENA)	128,150.00
12331130026	ESCUELA PRIMARIA FEDERAL REVOLUCION MEXICANA (SANTA ANA)	581,568.00
12331130027	ESCUELA PRIMARIA PONCIANO ARRIAGA (MATEHUALA)	1,454,850.00
12331130028	ESCUELA PRIMARIA 6 DE ENERO 1915 (SAN JOSE DE LOS TROJES)	76,628.00
12331130029	ESCUELA PRIMARIA IGNACIO ALLENDE (MARAVILLAS 9)	78,488.00
12331130030	ESCUELA PRIMARIA GENERAL MARIANO ARISTA (LA CAJA Y ANEXAS)	30,456.00
12331130031	ESCUELA PRIMARIA JUVENTINO ROSAS (RANCHO NUEVO)	228,878.00
12331130032	ESCUELA PRIMARIA BENITO JUAREZ (SAN JOSE DE LOS SOTOLES Y ANEXO)	20,525.00
12331130033	ESCUELA PRIMARIA MIGUEL HIDALGO (SAN RAFAEL)	87,265.00
12331130034	PRIMARIA RURAL IGNACIO ZARAGOZA (LA CARBONERA)	16,585.00
12331130035	ESC.RURAL FEDERAL EMILIANO ZAPATA (CERRITO BLANCO)	1,576,000.00
12331130036	ESCUELA PRIMARIA LAZARO CARDENAS (ARROYITO DEL AGUA)	99,436.00
12331130037	ESCUELA PRIMARIA BENITO JUAREZ (BUENE VISTA)	70,148.00
12331130038	ESCUELA TELESECUNDARIA MANUEL J.OTHON (EL MEZQUITE)	146,944.00

CONTINUA...





GOBIERNO DEL ESTADO DE SAN LUIS POTOSÍ
Relación de Bienes Inmuebles que componen el Patrimonio
Poder Ejecutivo
Del 1 de Enero al 30 de junio de 2024

12331130039	ESCUELA TELESECUNDARIA FCO.GONZALEZ BOCANEGRA (POZO DE SANTA CLARA)	299,528.00
12331130040	ESCUELA TELESECUNDARIA MANUEL J.OTHON (PASTORIZA)	2,713,000.00
12331130041	ESCUELA TELESECUNDARIA VICENTE GUERRERO (NORIA DE LA CABRA)	2,682,000.00
12331130042	ESCUELA TELESECUNDARIA AMADO NERVO (ESTANQUE DE AGUA BUENA)	75,919.00
12331130043	TELESECUNDARIA FRANCISCO JAVIER MINA (SAN JOSE DE LA VIUDA)	118,909.00
12331130044	TELESECUNDARIA IGNACIO M.ALTAMIRANO (LA CARBONERA)	154,950.00
12331130045	TELESECUNDARIA TTE.JUAN DE LA BARRARA (POCITOS Y RANCHO ALEGRE)	39,133.00
12331130046	ESCUELA TELESECUNDARIA NIÑOS HEROES (SAN JOSE DE LAS TROJES)	136,778.00
12331130047	ESCUELA TELESECUNDARIA BENITO JUAREZ (MARAVILLAS)	59,738.00
12331130048	TELESECUNDARIA MIGUEL HIDALGO (LA CAJA Y ANEXOS)	98,916.00
12331130049	ESCUELA TELESECUNDARIA GRACIANO SANCHEZ (RANCHO NUEVO)	467,798.00
12331130050	ESC.TELESECUNDARIA GRAL. MARIANO ARISTA (SAN JOSE DE LA PEÑA)	208,196.00
12331130051	TELESECUNDARIA FRANCISCO GONZALEZ BOCANEGRA (SAN ANTONIO DE LOS CASTILLOS)	1,864,000.00
12331130052	ESCUELA TELESECUNDARIA PONCIANO ARRIAGA (BUENAVISTA)	39,608.00
12331130053	ANEXO JARDIN DE NIÑOS ROSAS DE LA INFANCIA (EL MEZQUITE)	11,620.00
12331130054	PRIMARIA ROSARIO CASTELLANOS (MATEHUALA M.-173)	12,111,000.00
12331130055	JARDIN DE NIÑOS JUAN DE LA BARRERA	1,158,000.00
12331130056	JARDIN DE NIÑOS BENITO JUAREZ (ARROYITO DEL AGUA)	1,260,000.00
12331130057	ESCUELA PRIMARIA JULIAN CARRILLO (SAN JOSE DE LOS SOTILES)	2,121,000.00
12331130058	ESCUELA PRIMARIA RURAL BENITO JUAREZ (SANTA LUCIA)	5,580,000.00
12331130059	ESCUELA PRIMARIA JOSE MARIA MORELOS Y PAVON (SAN ANTONIO)	3,276,000.00
12331130060	JARDIN DE NIÑOS JUAN ESCUTIA	259,000.00
12331130061	SEER ESCUELA SECUNDARIA MIGUEL HIDALGO	10,343,000.00
12331130062	KINDER GABRIEL MISTRAL(SAN RAFAEL)	625,000.00
12331130063	PRIMARIA FRANCISCO I MADERO(TANQUE COLORADO)	3,370,000.00
12331130064	ESCUELA PRIMARIA FRANCISCO GONZALEZ (SAN JOSE DE IPOA)	747,000.00
12331140000	SECRETARIA DE EDUCACION MUNICIPIO DE RIOVERDE	1,792,839.00
12331140001	JARDIN DE NIÑOS FEDERAL JOSE CLEMENTE OROZCO (PUERTO DE MARTINEZ)	10,503.00
12331140002	JARDIN DE NIÑOS 5 DE FEBRERO (PLAZUELA)	17,604.00
12331140003	JARDIN DE NIÑOS JUAN DE ASBAJE (EL RIACHUELO -EL PASO)	16,068.00
12331140004	JARDIN DE NIÑOS INDEPENDENCIA DE MEXICO (EL RIACHUELO)	24,876.00
12331140005	JARDIN DE NIÑOS LAZARO CARDENAS DEL RIO (SAN JOSE DE GALINAS)	14,637.00
12331140006	JARDIN DE NIÑOS FEDERICO FRANCOIS CHOPIN (ADJUNTAS)	10,475.00
12331140007	JARDIN DE NIÑOS IGNACIO MANUEL ALTAMIRANO (SALTO Y ANEXOS)	47,049.00
12331140008	JARDIN DE NIÑOS -NIÑOS HEROES (SALTO Y ANEXOS)	12,189.00
12331140009	JARDIN DE NIÑOS AURELIO MANRIQUE (LA LOMA)	12,312.00
12331140010	JARDIN DE NIÑOS JUSTO SIERRA (TANQUE DE SAN JUAN)	20,436.00
12331140011	JARDIN DE NIÑOS ANDRES QUINTANA ROO (PASO DE SAN ANTONIO)	15,060.00
12331140012	JARDIN DE NIÑOS GABRIELA MISTRAL (SANTA RITA)	18,621.00
12331140013	JARDIN DE NIÑOS RICARDO FLORES MAGON (SAN SEBASTIAN)	18,069.00
12331140014	JARDIN DE NIÑOS PRIMERO DE MAYO (SAN JOSE DE LAS FLORES)	16,464.00
12331140015	JARDIN DE NIÑOS CARMEN RAMOS DEL RIO (SAN DIEGO)	27,048.00
12331140016	JARDIN DE NIÑOS I DE MAYO (CANOAS)	11,475.00
12331140017	ESCUELA PRIMARIA MIGUEL HIDALGO	12,375.00

12,375.00
CONTINÚA...





GOBIERNO DEL ESTADO DE SAN LUIS POTOSÍ
Relación de Bienes Inmuebles que componen el Patrimonio
Poder Ejecutivo
Del 1 de Enero al 30 de junio de 2024

12331140018	PRIMARIA CONSTITUCION MEXICANA (SAN JOSE DE GALLUINAS)	47,088.00
12331140019	PRIMARIA CASA EDUCATIVA DEL PUEBLO (SALTO Y ANEXOS)	164,400.00
12331140020	PRIMARIA SENDA DE LA CULTURA (TANQUE DE SAN JUAN)	17,403.00
12331140021	PRIMARIA MELCHOR OCAMPO (PASO DE SAN ANTONIO)	20,355.00
12331140022	PRIMARIA LAZARO CARDENAS (SAN SEBASTIAN)	27,015.00
12331140023	PRIMARIA CUAUHTEMOC (EL CHARCO)	44,460.00
12331140024	PRIMARIA FEDERAL LEANDRO VALLE (SAN DIEGO)	22,147.00
12331140025	PRIMARIA BENITO JUAREZ (SANTA ISABEL Y OBRAJERO)	52,299.00
12331140026	PRIMARIA MEJORAMIENTO CULTURAL (RIO DE BAGRES)	8,671.00
12331140027	PRIMARIA FEDERAL 20 DE NOVIEMBRE (EL RIACHUELO 9	29,151.00
12331140028	PRIMARIA BENITO JUAREZ (EL CHUPADEROS)	46,500.00
12331140029	PRIMARIA RAFAEL MARTINEZ (SALTO Y ANEXOS)	40,851.00
12331140030	PRIMARIA BENITO JUAREZ (SALTO Y ANEXOS 9	23,052.00
12331140031	PRIMARIA JUSTO SIERRA (LA LOMA)	27,807.00
12331140032	PRIMARIA 20 DE NOVIEMBRE (PLAZUELA)	49,368.00
12331140033	PRIMARIA FEDERAL FRANCISCO I MADERO (SAN MARTIN)	26,523.00
12331140034	PRIMARIA VICENTE GUERRERO (SALTO Y ANEXOS)	43,899.00
12331140035	TELESECUNDARIA JUAN SARABIA (MILPITAS)	27,003.00
12331140036	TELESECUNDARIA ESTATAL (SANTA ISABEL Y OBRAJERO)	36,303.00
12331140037	TELESECUNDARIA LAZARO CARDENAS (EL RIACHUELO)	160,320.00
12331140038	TELESECUNDARIA CARLOS JONGITUD BARRIOS (EL RIACHUELO)	9,588.00
12331140039	TELESECUNDARIA EMILIANO PORTES GIL (CANOAS)	28,368.00
12331140040	TELESECUNDARIA MARIANO JIMENEZ (ADJUNTAS)	8,499.00
12331140041	ESCUELA TELESECUNDARIA JOSE LOPEZ PORTILLO (SALTO Y ANEXOS)	36,468.00
12331140042	TELESECUNDARIA MIGUEL BARRAGAN (SALTO Y ANEXOS)	18,183.00
12331140043	ESCUELA TELESECUNDARIA NETZAHUALCOYOTL (SALTO Y ANEXOS)	108,780.00
12331140044	TELESECUNDARIA CARLOS JONGUITUD BARRIOS (SAN JOSE DE LAS FLORES)	6,600.00
12331140045	TELESECUNDARIA PASCUAL GERARDO (REDENCION NACIONAL)	32,751.00
12331140046	ESCUELA TELESECUNDARIA FRANCISCO I MADERO (LA LOMA)	3,197.00
12331140047	TELESECUNDARIA ALMA CAMPESINA (PASO DE SAN ANTONIO)	12,060.00
12331140048	TELESECUNDARIA JUSTO SIERRA (EL CHARCO)	59,388.00
12331140049	ESCUELA TELESECUNDARIA PROFA. ROSA MATA (SAN MARTIN)	64,047.00
12331140050	ESCUELA TELESECUNDARIA JOSEFA ORTIZ DE DOMINGUEZ (SANTA RITA)	41,607.00
12331140051	TELESECUNDARIA JUAN ALVAREZ (SAN DIEGO)	18,072.00
12331140052	TELESECUNDARIA JUAN SARABIA (SAN SEBASTIAN)	8,232.00
12331140053	TELESECUNDARIA MARIANO JIMENEZ (EL RIACHUELO)	72,735.00
12331140054	TELESECUNDARIA JULIAN CARRILLO (TANQUE DE SAN JUAN)	44,388.00
12331150000	SECRETARIA DE EDUCACION MUNICIPIO DE LAGUNILLAS	914,806.00
12331150001	ESCUELA PRIMARIA FRANCISCO GONZALEZ BOCANEGRA (PINHUAN)	91,084.00
12331150002	ESCUELA PRIMARIA MELCHOR OCAMPO (PINHUAN)	20,283.00
12331150003	TELESECUNDARIA RAMON LOPEZ VELARDE (LAGUNA VERDE)	281,145.00
12331150004	ESCUELA PRIMARIA EMILIANO ZAPATA (EL IRADOR)	110,029.00
12331150005	ESCUELA PRIMARIA LAZARO CARDENAS (NIEVES MIRADOR)	66,169.00
12331150006	ESCUELA PRIMARIA FRANCISCO I MADERO (LA REFORMA)	93,409.00

93,409.00
CONTINUA...





GOBIERNO DEL ESTADO DE SAN LUIS POTOSÍ
Relación de Bienes Inmuebles que componen el Patrimonio
Poder Ejecutivo
Del 1 de Enero al 30 de junio de 2024

12331150007	ESCUELA TELESECUNDARIA FCO.GONZALEZ BOCANEGRA (PINHUAN)	49,800.00
12331150008	ESCUELA TELESECUNDARIA FRANCISCO JAVIER MINA (PINHUAN)	13,444.00
12331150009	TELESECUNDARIA FRANCISCO VILLA (NIEVES.MIRADOR Y REFORMA)	69,049.00
12331150010	JARDIN DE NIÑOS GUILLERMO AGUIRRE FIERRO (PINHUAN)	31,320.00
12331150011	TELESECUNDARIA MIGUEL HIDALGO (LA PRESA)	89,074.00
12331160000	SECRETARIA DE EDUCACION MUNICIPIO DE RAYON	153,375.00
12331160001	JARDIN DE NIÑOS CUAUHEMOC (VAQUEROS)	7,720.00
12331160002	JARDIN DE NIÑOS JOSE MA.MORELOS Y PAVON (AMOLADERAS)	8,046.00
12331160003	ESCUELA PRIMARIA MIGUEL HIDALGO (VAQUEROS)	512.00
12331160004	ESCUELA PRIMARIA CUAUHEMOC (CERRITO DE LA CRUZ)	27,976.00
12331160005	ESC.PRIMARIA RURAL FEDERAL LEONA VICARIO (AMOLADERAS)	14,446.00
12331160006	ESCUELA TELESECUNDARIA VICENTE GUERRERO (CERRITO DE LA CRUZ)	26,171.00
12331160007	ESCUELA TELESECUNDARIA GENERAL LAZARO CARDENAS (AMOLADERAS)	39,701.00
12331160008	ESCUELA TELESECUNDARIA JUAN DE LA BARRERA (SAN FELIPE DE JESUS)	8,032.00
12331160009	ESCUELA PRIMARIA MIGUEL HIDALGO (VAQUEROS)	20,771.00
12331170000	SECRETARIA DE EDUCACION MUNICIPIO DE CAXCATLAN	18,718,875.00
12331170001	JARDIN DE NIÑOS VICENTE GUERRERO (CUILONICO Y ANEXAS TEPETLANCO)	28,650.00
12331170002	KINDER SR.HECTOR CONTRERAS GUTIERREZ (IXPATLACH)	33,240.00
12331170003	JARDIN DE NIÑOS LUIS PASTEUR (MAHUAJCO)	21,750.00
12331170004	JARDIN DE NIÑOS JUSTO SIERRA (AMAXAC)	26,430.00
12331170005	JARDIN DE NIÑOS JOSE VASCONCELOS (MAYTLA)	41,160.00
12331170006	JARDIN DE NIÑOS GRACIELA MORENO SOTO (COMUNIDAD CALMECAYO)	76,650.00
12331170007	JARDIN DE NIÑOS MANUEL M. PONCE (TZAQUIL)	32,947.50
12331170008	JARDIN DE NIÑOS PROF.R.JESUS MELO MORALES (AJUATITLA)	53,670.00
12331170009	JARDIN DE NIÑOS ENRIQUE REBSAMEN (TIOAMEL)	22,230.00
12331170010	PREESCOLAR TZACAN TENEK (AMQAXAC)	29,520.00
12331170011	ESCUELA PREESCOLAR ANGELICA CASTRO DE LA FUENTE (CALMECAYO)	64,627.50
12331170012	JARDIN DE NIÑOS VICENTE GUERRERO (CALMECAYO)	48,187.50
12331170013	PRIMARIA LAZARO CARDENAS (CALMECAYO)	338,827.50
12331170014	PRIMARIA 18 DE MARZO (TZAQUIL)	162,997.50
12331170015	ESC.PRIM.RURAL FED. GONZALEZ BOCANEGRA (AJUATITLA)	336,727.50
12331170016	ESCUELA PRIMARIA 5 DE MAYO 1862 (LAS MESAS)	178,717.50
12331170017	ESCUELA PRIMARIA IGNACIO ZARAGOZA (MAHUAJCO)	203,760.00
12331170018	ESCUELA PRIMARIA 5 DE FEBRERO (TIOMEL)	82,080.00
12331170019	ESCUELA PRIMARIA MUGUEL HIDALGO Y COSTILLA (AMAXAC)	3,072,000.00
12331170020	ESCUELA PRIMARIA INDIGENA BENITO JUAREZ (CALMECAYO)	466,597.50
12331170021	ESCUELA PRIMARIA BILINGUE JUAN MIRANDA URESTI (IXPATLACH)	112,950.00
12331170022	ESCUELA TELESECUNDARIA JUSTO SIERRA (AMAXAC)	103,230.00
12331170023	ESC.TELESECUNDARIA LAZARO CARDENAS (LAS MESAS)	113,647.50
12331170024	TELESECUNDARIA RAFAEL RAMIREZ (TZAQUIL)	18,277.50
12331170025	ID.-12572 ESCUELA CONAFE GENERAL LAZARO CARDENAS	31,000.00
12331170026	ID.-12573 ECUELA DE EDUCACION INICIAL (TAOMEL)	538,000.00
12331170027	ID.-12574 ESCUELA PRIMARIA JOSE MARIA MORELOS (CUILONICO)	1,346,000.00
12331170028	ID.-12575 ESCUELA DE EDUCACION INICIAL INDIGENA (LAS MESAS)	375,000.00

CONTINUA...





GOBIERNO DEL ESTADO DE SAN LUIS POTOSÍ
Relación de Bienes Inmuebles que componen el Patrimonio
Poder Ejecutivo
Del 1 de Enero al 30 de junio de 2024

12331170029	ID-12576 CENTRO DE EDUCACION PREESCOLAR INDIGENA (LAS MESAS)	895,000.00
12331170030	ID-12577 TELESECUNDARIA FRANCISCO I MADERO(CALMECAYO)	1,637,000.00
12331170031	ID-12578 ESCUELA PRIMARIA INDIGENA BENITO JUAREZ (CALMICAYO)	4,833,000.00
12331170032	ALBARGUE ESCOLAR BENITO JUAREZ (CALMECAYO)	3,395,000.00
12331180000	SECRETARIA DE EDUCACION MUNICIPIO DE HUHUETLAN	36,989,792.50
12331180001	JARDIN DE NIÑOS MARIANO MATAMOROS (TANTOCOY)	34,050.00
12331180002	JARDIN DE NIÑOS JOSE VASCONCELOS (NACIMIENTO DE HUICHIHUAYAN)	40,237.50
12331180003	JARDIN DE NIÑOS MIGUEL ALEMAN (COMUNIDAD SAN JOSE)	17,377.50
12331180004	ESCUELA PRIMARIA RURAL FED.RENACIMIENTO (TANTOCOY)	119,820.00
12331180005	PRIMARIA GREGORIO TORRES QUINTERO (LA PIMIENTA)	611,647.50
12331180006	ESCUELA PRIMARIA RURAL FED.BENITO JUAREZ (TZINEJA)	79,740.00
12331180007	ESCUELA PRIMARIA PONCIANO ARRIAGA (COMUNIDAD SAN JOSE)	210,847.50
12331180008	ESCUELA PRIMARIA VENUSTIANO CARRANZA (TANZAMADZ)	173,827.50
12331180009	ESCUELA PRIMARIA FED.BILINGUE CARDENAS (TZINEJA)	39,030.00
12331180010	ESCUELA TELESECUNDARIA GRACIANO SANCHEZ (COMUNIDAD SAN JOSE)	45,727.50
12331180011	ESCUELA TELESECUNDARIA FRANCISCO SARABIA (TANTOCOY)	182,610.00
12331180012	TELESECUNDARIA FRANCISCO GONZALEZ BOCANEGRA (LA PIMIENTA)	175,650.00
12331180013	ESCUELA TELESECUNDARIA FERNANDO MONTES DE OCA (TANTOCOY)	73,410.00
12331180014	TELESECUNDARIA DAMIEN CARMONA (NACIMIENTO DE HUICHIHUAYAN)	135,817.50
12331180015	ID-12672 ESCUELA PRIMARIA SAN JOSE	7,250,000.00
12331180016	ID-12673 ESCUELA (CALLE AGRARIA)	5,900,000.00
12331180017	ID-12674 ESCUELA BARTOLOME DE LAS CASAS	6,200,000.00
12331180018	ID-12675 ESCUELA NIÑOS HEROES	2,200,000.00
12331180019	ID-12676 JARDIN DE NIÑOS NIÑOS HEROES	1,600,000.00
12331180020	ID-12677 CENTRO DE EDUCACION PREESCOLAR ALICIA RAMIREZ	5,400,000.00
12331180021	ID-12678 ESCUELA PREESCOLAR LA PILA	3,200,000.00
12331180022	ID-12679 ESCUELA PREESCOLAR BILINGUE NIÑOS HEROES	1,250,000.00
12331180023	ID-10284 TELESECUNDARIA GRACIANO SANCHEZ	2,050,000.00
12331190000	SECRETARIA DE EDUCACION MUNICIPIO DE SAN ANTONIO	16,801,957.23
12331190001	JARDIN DE NIÑOS TLAXCALA (LEJEM)	49,770.00
12331190002	JARDIN DE NIÑOS EZAQUIEL AHUMADA (SANTA MARTHA)	21,997.50
12331190003	JARDIN DE NIÑOS NIÑOS HEROES (POXCHICH)	64,837.50
12331190004	ESC.PRIMARIA RERAL VENUSTIANO CARRANZA (LEJEM)	207,847.50
12331190005	ESCUELA PRIMARIA EMILIANO ZAPATA (SANTA MARTHA)	211,792.12
12331190006	ESCUELA PRIMARIA IGNACIO ZARAGOZA (POKCHICH)	143,855.67
12331190007	ESCUELA PRIMARIA IGNACIO ZARAGOZA M-7 (POKCHICH)	86,167.50
12331190008	ESC.PRIMARIA JOSE4 MA.MORELOS Y PAVON (LEJEM)	94,170.00
12331190009	PRIMARIA VENUSTIANO CARRANZA (SAN PEDRO)	130,867.50
12331190010	ESCUELA BILINGUE EMILIANO ZAPATA (LEJEM)	105,570.00
12331190011	TELESECUNDARIA JULIAN CARRILLO (SAN PEDRO)	13,081.94
12331190012	ID-1280 JARDIN DE NIÑOS VICENTE SUAREZ	1,060,000.00
12331190013	ID-12681 ESCUELA SECUNDARIA GRAL MARIANO ARISTA	8,454,000.00
12331190014	ID-12682 JARDIN DE NIÑOS NIÑOS HEROES	465,000.00
12331190015	ID-12683 ESCUELA TELESECUNDARIA IGNACIO ZARAGOZA	5,693,000.00

5,693,000.00
CONTINUA...





GOBIERNO DEL ESTADO DE SAN LUIS POTOSÍ
Relación de Bienes Inmuebles que componen el Patrimonio
Poder Ejecutivo
Del 1 de Enero al 30 de junio de 2024

12331200000	SECRETARIA DE EDUCACION MUNICIPIO DE EBANO	1,025,752.74
12331200001	ESCUELA PREESCOLAR LIC.BENITO JUAREZ (LA REFORMA)	49,842.90
12331200002	JARDIN DE NIÑOS ALEGRIA (LA REFORMA)	75,217.50
12331200003	JARDIN DE NIÑOS VALENTIN GOMEZ (20 DE NOVIEMBRE)	65,287.50
12331200004	ESCUELA PRIMARIA MELCHOR OCAMPO (LA REFORMA)	324,427.50
12331200005	ESC.PRIM.JOSEFA ORTIZ DE DOMINGUEZ N.C.PE (ESTACION VELASCO)	7,470.00
12331200006	ESC.PRIMARIA FEDERAL 20 DE NOVIEMBRE (20 DE NOVIEMBRE)	188,557.50
12331200007	ESC. TELESECUNDARIA MIGUEL HIDALGO (20 DE NOVIEMBRE)	99,337.50
12331200008	TELESECUNDARIA MARIANO JIMENEZ (LA REFORMA)	198,510.00
12331200009	ESCUELA TELESECUNDARIA MANUEL JOSE OTHON (LA REFORMA)	17,102.34
12331210000	SECRETARIA DE EDUCACION MUNICIPIO DE SALINAS	25,502,547.00
12331210001	JARDIN DE NIÑOS MANUEL GUTIERREZ NAJERA (PALMA PEGADA)	1,146,486.00
12331210002	JARDIN DE NIÑOS AMADO NERVO (POZO SECO)	21,720.00
12331210003	KINDER MANUEL M.PONCE (SALITRILLOS)	8,765.00
12331210004	JARDIN DE NIÑOS FRANCISCO JAVIER MINA (EL POTRERO)	1,229,356.00
12331210005	KINDER FRANCISCO I MADERO (AZOQUEROS)	28,685.00
12331210006	ESCUELA PRIMARIA VICENTE GUERRERO (SAN EVARISTO)	154,005.00
12331210007	ESCUELA PRIMARIA CRISTOBAL COLON (EL POTRERO)	3,219,120.00
12331210008	ESCUELA PRIMARIA AQUILES SERDAN (PALMA PEGADA)	119,545.00
12331210009	ESCUELA PRIMARIA AQUILES SERDAN M.82 Z6(PALMA PEGADA)	850,188.00
12331210010	ESC.PRIM.RURAL FEDERAL HEROES DE NACOZARI (POZO SECO)	42,085.00
12331210011	ESCUELA PRIMARIA 5 DEFEBRERO (SAN ANTONIO DE PAZ)	210,825.00
12331210012	ESCUELA PRIMARIA JOSE MARIA MORELOS (AZOQUEROS)	117,245.00
12331210013	ESCUELA TELESECUNDARIA EMILIANO ZAPATA (PALMA PEGADA)	64,560.00
12331210014	TELESECUNDARIA FRANCISCO GONZALEZ BOCANEGRA (SALITRILLOS)	63,165.00
12331210015	ESCUELA TELESECUNDARIA BENITO JUAREZ (PUNTEROS)	84,265.00
12331210016	ESCUELA TELESECUNDARIA MANUEL JOSE OTHON (SAN SANTONIO DE PAZ)	34,985.00
12331210017	ESCUELA TELESECUNDARIA LAZARO CARDENAS (EL POTRERO)	19,140.00
12331210018	TELESECUNDARIA JULIAN CARRILLO (SAN ISIDRO)	200,865.00
12331210019	ID.-12594 KINDER (EL POTRO)	799,307.00
12331210020	ID.- 12595 ESCUELA PRIMARIA JUAN SARABIA (EL POTRO)	1,066,208.00
12331210021	ID.-12597 ESCUELA PRIMARIA COMUNITARIA (PALMA PEGADA)	67,507.00
12331210022	ID.- 12598 ESCUELA PRIMARIA RURAL SEBASTIAN LERDO DE TEJADA (PALMA PEGADA)	2,724,442.00
12331210023	ID.- 12599 ESCUELA PRIMARIA RURAL GUADALUPE VICTORIA (PALMAPEGADA)	2,060,229.00
12331210024	ID.- 12600 ESCUELA PRIMARIA RURAL FEDERAL FRANCISCO VILLA (PALMA PEGADA)	1,689,360.00
12331210025	ID.- 12601 ESCUELA PRIMARIA COMUNITARIA BENITO JUAREZ (PALMA PEGADA)	499,608.00
12331210026	ID.- 12603 ESCUELA PRIMARIA COMUNITARIA (PALMA PEGADA)	3,111,028.00
12331210027	ID.-ESCUELA JESUS SILVA HERZOG (LA PAZ)	5,869,853.00
12331220000	SECRETARIA DE EDUCACION MUNICIPIO DE SANTO DOMINGO	12,082,161.00
12331220001	JARDIN DENIÑOS JUSTO SIERRA (EL SOCORRO)	22,125.00
12331220002	JARDIN DE NIÑOS GUADALUPE VICTORIA (EL ZANCARRON)	26,823.00
12331220003	JARDIN DE NIÑOS MARGARITA MAZA DE JUAREZ (FRACCION EL SABINO)	39,694.00
12331220004	JARDIN DE NIÑOS JESUS GARCIA (LA VICTORIA)	76,088.00
12331220005	JARDIN DE NIÑOS NETZAHUALCOYOTL (SANTA CLARA)	20,663.00

CONTINUA...





GOBIERNO DEL ESTADO DE SAN LUIS POTOSÍ
Relación de Bienes Inmuebles que componen el Patrimonio
Poder Ejecutivo
Del 1 de Enero al 30 de junio de 2024

12331220006	JARDIN DE NIÑOZ ANEXO NETZAHUALCOYOTL (STA.CLARA)	4,613.00
12331220007	ESCUELA PRIMARIA RURAL FEDERAL AQUILES SERDAN (SAN ANTONIO DEL MEZQUITE)	67,856.00
12331220008	PRIMARIA IGNACIO RAMIREZ (EL TEPETATE)	58,448.00
12331220009	ESCUELA PRIMARIA FEDERAL JOSE VASCONCELOS (GAMEZ)	70,478.00
12331220010	ESCUELA PRIMARIA ADOLFO LOPEZ MATEOS (EL ZANCARRON)	185,065.00
12331220011	ESCUELA PRIMARIA VICENTE GUERRERO (SANTO DOMINGO)	122,348.00
12331220012	PREDIO DE LA ESCUELA RICARDO FLORES MAGON (LA VICTORIA)	63,400.00
12331220013	ESCUELA PRIMARIA RICARDO FLORES MAGON (LA VICTORIA)	7,460.00
12331220014	ESCUELA PRIMARIA RICARDO FLORES MAGON M.15 Z-1 (LA VICTORIA)	50,245.00
12331220015	ESCUELA PRIMARIA FRANCISCO I MADERO (SAN VICENTE BANDERILLAS)	133,065.00
12331220016	ESCUELA PRIMARIA BENITO JUAREZ (SANTA CLARA)	58,425.00
12331220017	ESCUELA PRIMARIA FEDERAL JULIAN CARRILLO (SANTA CLARA)	50,043.00
12331220018	ESCUELA PRIMARIA EMILIANO ZAPATA (SANTA CLARA)	19,753.00
12331220019	ESC.PRIM.RURAL FEDERAL FRANCISCO VILLA (EL SOCORRO)	26,063.00
12331220020	ESCUELA PRIMARIA ANEXO FRANCISCO VILLA (EL SOCORRO)	2,820.00
12331220021	ESC.PRIM.FED. RURAL FCO.GONZALEZ BOCANEGRA (SAN NICOLAS)	76,775.00
12331220022	ESCUELA PRIMARIA FCO. GONZALEZ BOCANEGRA (SAN VICENTE BANDERILLAS)	23,405.00
12331220023	ESCUELA TELESECUNDARIA MIGUEL HIDALGO (SAN VICENTE BANDERILLAS)	96,105.00
12331220024	ESCUELA TELESECUNDARIA VICENTE GUERRERO (SAN ANTONIO DE MEZQUITE)	63,231.25
12331220025	ESCUELA TELESECUNDARIA JOSE MARIANO JIMENEZ (SANTA CLARA)	10,422.50
12331220026	TELESECUNDARIA BENITO JUAREZ (FRACCION EL SABINO)	59,006.25
12331220027	ESCUELA TELESECUNDARIA BENITO JUAREZ (SANTA CLARA)	45,165.00
12331220028	ID.-12849 ESCUELA TELESECUNDARIA (SANTA CLARA)	634,621.00
12331220029	ID.-2834 ESC.PRIMARIA JOSE MARIA MORELOS CALLE HEROINAS (EL SABINO)	1,317,874.00
12331220030	ID.-2835 ESC. TELESECUNDARIA NIÑOS HEROES (EL ZACARRON)	863,198.00
12331220031	ID.-2836 ESCUELA TELESECUNDARIA RAMON LOPEZ VELARDE ((GAMEZ)	394,324.00
12331220032	ID.-2837 ESCUELA TELESECUNDARIA RAMON LOPEZ VELARDE (GAMEZ)	285,571.00
12331220033	ID.-2838 JARDIN DE NIÑOS PONCIANO ARRIAGA (SAN ANTONIO DEL MEZQUITE)	132,176.00
12331220034	ID.-2839 ESCUELA NORIA DE SAN MATIAS	222,067.00
12331220035	ID.-2840 ESCUELA SAN NICOLAS	532,259.00
12331220036	ID.-2841 ESCUELA TELESECUNDARIA AMADO NERVO (EL TEPETATE)	745,660.00
12331220037	ID.-2842 JARDIN DE NIÑOS HEROINAS MEXICANAS (SAN VICENTE BANDERILLAS)	192,988.00
12331220038	ID.-2843 JARDIN DE NIÑOS AVILA CAMACHO (SAN VICENTE BANDERILLAS)	921,181.00
12331220039	ID.-2844 ESCUELA PRIMARIA FRANCISCO GONZALEZ BOCANEGRA (SAN VICENTE BANDERILLAS)	202,796.00
12331220040	ID.-2845 JARDIN DE NIÑOS JESUS GARCIA (LA VICTORIA)	682,942.00
12331220041	ID.-2846 ESC. TELESECUNDARIA FRANCISCO GONZALEZ BOCANEGRA(LA VICTORIA)	2,102,158.00
12331220042	ID.-2847 ESCUELA TELESECUNDARIA JULIAN CARRILLO (EL SOCORRO)	955,133.00
12331220043	ID.-2848 TELESECUNDARIA NICOLAS ZAPATA	417,628.00
12331230000	SECRETARIA DE EDUCACION MUNICIPIO DE TAMASOPO	4,297,043.00
12331230001	JARDIN DENIÑOS FRANCISCO GONZALEZ BOCANEGRA (RANCHO NUEVO)	43,740.00
12331230002	JARDIN DE NIÑOS JUAN ALVAREZ (EL SAUCIÑLLOC/TITULO)	40,388.00
12331230003	JARDIN DE NIÑOS AMALIA DEL CASTILLO (POBLADO TAMAZOPO)	23,970.00
12331230004	JARDIN DE NIÑOS ILDEFONSO DIAZ DE LEON (STA. MARIA TAMPALATIN)	42,518.00
12331230005	JARDIN DE NIÑOS FRANCISCO JAVIER MINA (EL CARPINTERO)	42,510.00

42,510.00
CONTINUA...





GOBIERNO DEL ESTADO DE SAN LUIS POTOSÍ
Relación de Bienes Inmuebles que componen el Patrimonio
Poder Ejecutivo
Del 1 de Enero al 30 de junio de 2024

12331230006	JARDIN DE NIÑOS ANTONIO CABRERA (ABRAS DEL COROZO)	8,640.00
12331230007	JARDIN DE NIÑOS GENOVEVO RIVAS GUILLEN (ABRAS DEL COROZO)	39,540.00
12331230008	JARDIN DE NIÑOS JORGE ALBERTO VAZQUEZ (SAN NICOLAS DE LOS MONTES)	13,418.00
12331230009	JARDIN DE NIÑOZ FRANCISCO ZARCO (POBLADO EL CHINO)	99,450.00
12331230010	JARDIN DE NIÑOS IGNACIO ZARAGOZA (POBLADO EL TRIGO)	3,816.00
12331230011	ANEXO JARDIN DENIÑOS IGNACIO ZARAGOZA (POBLADO EL TRIGO)	18,000.00
12331230012	SOLAR DE ESCUELA PRIMARIA JUSTO SIERRA (POBLADO TAMASOPO)	194,670.00
12331230013	ESCUELA PRIMARIA JUSTO SIERRA (POBLADO TAMASOPO)	16,358.00
12331230014	ESC.PRIMARIA VANGUARDIA REVOLUCIONARIA (POBLADO DEL SAUCILLO)	155,288.00
12331230015	ESCUELA PRIMARIA JOSEFA ORTIZ DE DOMINGUEZ (POBLADO TAMBACA)	213,390.00
12331230016	ESCUELA PRIMARIA FRANCISCO I MADERO (POBLADO EL SAUCILLO)	155,798.00
12331230017	ESC.PRIMARIA JOSEFA ORTIZ DE DOMINGUEZ (POBLADO GRAL E ZAPATA)	8,227.00
12331230018	ESCUELA PRIMARIA MIGUEL NEGRETE (POBLADO EL TRIGO)	90,360.00
12331230019	ANEXO PRIMAR5IA GRAL.MANUEL NEGRETE (POBLADO EL TRIGO)	682,410.00
12331230020	ESCUELA PRIMARIA HEROINAS MEXICANAS (POBLADO EL CHINO)	99,968.00
12331230021	ESCUELA PRIMARIA RURAL ALBERTO CARRERA (POB.SAN ANDRES DE LOS LIMONES)	60,578.00
12331230022	ESCUELA PRIMARIA MANUEL JOSE OTHON (SAN JERONIMO)	38,040.00
12331230023	PRIMARIA RURAL BENITO JUAREZ (RANCHO NUEVO)	228,908.00
12331230024	ESCUELA PRIMARIA FEDERAL 12 DE OCTUBRE (SANTA MARIA TAMPALATIN)	93,728.00
12331230025	ESCUELA PRIMRURAL FED. FRANCISCO VILLA (ABRAS DEL COROZO)	225,788.00
12331230026	ESCUELA PRIMARIA RAFAEL RAMIREZ (PROVIDENCIA)	223,658.00
12331230027	PRIMARIA MIGUEL HIDALGO Y COSTILLA (CABEZAS)	128,738.00
12331230028	ESCUELA PRIMARIA FRANCISCO I MADERO (EL CARPINTERO)	174,608.00
12331230029	ESCUELA PRIMARIA EMILIANO ZAPATA (POBLADO TAMBACA)	240,128.00
12331230030	ESCUELA PRIMARIA ADOLFO LOPEZ MATEOS (SANTA MARIA TAMPALATIN)	49,778.00
12331230031	ESCUELA PRIMARIA LIC.ADOLFO LOPEZ MATEOS (EL CARPINTERO)	154,808.00
12331230032	ESCUELA PRIMARIA FEDERAL CUITLAHUAC (POBLADO GRAL E.ZAPATA)	123,068.00
12331230033	ESCUELA PRIMAR5IA PONCIANO ARRIAGA (POBLADO TAMAZOPO)	79,350.00
12331230034	ESC.TELESECUNDARIA EMILIANO ZAPATA (EL CARPINTERO)	88,650.00
12331230035	ESCUELA TELESECUNDARIA JULIAN DE LOS REYES (EL CARPINTERO)	145,568.00
12331230036	ESC.TELESECUNDARIA FRANCISCO GONZALEZ BOCANEGRA (SANTA MARIA TAMPALANTIN)	102,030.00
12331230037	ESCUELA TELESECUNDARIA CUAUHTEMOC (ABRAS DEL COROZA)	96,690.00
12331230038	JARDIN DE NIÑOS JOSE ROSAS MORENO (POBLADO TAMBACA)	50,468.00
12331240000	SECRETARIA DE EDUCACION MUNICIPIO DE MOCTEZUMA	15,739,677.20
12331240001	JARDIN DE NIÑOS ISCOATL (MORTERILLOS)	105,120.00
12331240002	JARDIN DE NIÑOS 24 DE FEBRERO (JUACHI)	31,260.00
12331240003	ESCUELA PRIMARIA RURAL FED.BENITO JUAREZ (JUAREZ)	66,308.00
12331240004	ESCUELA PRIMARIA MELCHOR OCAMPO(EL ESTANCO)	83,168.00
12331240005	ESCUELA PRIMARIA FEDERAL 5 DE MAYO (RANCHO NUEVO)	6,480.00
12331240006	ESCUELA PRI. FEDERAL BATALLA 5 DE MAYO (RANCHO NUEVO)	297.00
12331240007	ESCUELA PRIMARI GENERAL MIGUEL NEGRETE (RANCHO NUEVO)	119,438.00
12331240008	ESCUELA PRIMARIA MARIANO MOCTEZUMA (MORTERILLOS)	131,588.00
12331240009	PRIMARIA BENITO JUAREZ (JUACHI)	176,160.00





GOBIERNO DEL ESTADO DE SAN LUIS POTOSÍ
Relación de Bienes Inmuebles que componen el Patrimonio
Poder Ejecutivo
Del 1 de Enero al 30 de junio de 2024

12331240010	ESCUELA TELESECUNDARIA BELISARIO DOMINGUEZ (RANCHO NUEVO)	84,248.00
12331240011	ESCUELA TELESECUNDARIA JULIAN CARRILLO (MORTERILLOS)	299,978.00
12331240012	ESC.PRIM.RURAL FEDERAL 1972 AÑO DE JUAREZ (RANCHO NUEVO)	104,760.00
12331240013	ID- 1542 JARDIN DE NIÑOS FRANCISCO JAVIER MINA (CUCAMO)	25,448.00
12331240014	ID- 1543 ESCUELA PRIMARIA PLAN DE AYALA (CUCAMO)	70,448.00
12331240015	ID- 1544 TELESECUNDARIA JUAN ALVAREZ (CUCAMO)	44,700.00
12331240016	ID- 1545 JARDIN DE NIÑOS ALNGELA PERALTA (CUCAMO)	33,038.00
12331240017	ID- 1603 ESCUELA PRIMARIA RURAL FEDERAL EMILIANO ZAPATA (CUCAMO)	41,177.00
12331240018	ID- 1604 TELESECUNDARIA BENITO JUAREZ (CUCAMO)	24,810.00
12331240019	ID- 1605 ESCUELA PRIMARIA FEDERAL NICOLAS BRAVO (CUCAMO)	60,440.00
12331240020	ID- 1606 TELESECUNDARIA FRANCISCO GONZALEZ BOCANEGRA (CUCAMO)	159,038.00
12331240021	ID-12779 ESCUELA TELESECUNDARIA MARIA GUADALUPE RODEA (RANCHO NUEVO)	1,261,877.84
12331240022	ID-12780 ESCUELA TELESECUNDARIA EL PEDERNAL (RANCHO NUEVO)	359,715.00
12331240023	ID-12781 ESCUELA TELESECUN DARIA (EL ESTANCO)	1,392,968.76
12331240024	ID-2773 ESCUELA PRIMARIA RURAL FEDERAL 5 DE FEBRERO (RANCHO NUEVO)	2,333,101.90
12331240025	ID-2774 PRIMARIA RURAL EMILIANO ZAPATA (EL ROSARIO)	235,821.00
12331240026	ID-2775 JARDIN DE NIÑOS AGUSTIN MELGAR(EL ESTANCO)	1,194,235.52
12331240027	ID-2776 JARDIN DE NIÑOS PONCIANO ARRIAGA JUAREZ	752,117.84
12331240028	ID-2777 ESCUELA PRIMARIA LAZARO CARDENASD (MORTERILLOS Y ANEXOS)	5,779,388.66
12331240029	ID-2778 TELESECUNDARIA CARLOS JUNGUITUD BARRIOS (JUACHI)	762,546.68
12331250000	SECRETARIA DE EDUCACION MUNICIPIO DE TAMAZUNCHALE	4,788,753.00
12331250001	JARDIN DE NIÑOS MANUEL ACUÑA (PALICTLA)	47,460.00
12331250002	JARDIN DE NIÑOS JOSE MARIA MORELOS Y PAVON (CUIXCUATITLA)	4,538.00
12331250003	ESCUELA PREESCOLAR MARIANO MATAMOROS (EL TEPETATE)	7,706.00
12331250004	JARDIN DE NIÑOS JUAN BAUTISTA MORALES (LA LAGUNA)	5,444.00
12331250005	JARDIN DE NIÑOS MIGUEL LERDO DE TEJADA (TETLAMA Y BARRIOS)	15,040.00
12331250006	JARDIN DE NIÑOS FELIPE ANGELES (TLAPEXHUACAN)	5,922.00
12331250007	JARDIN DE NIÑOS FELIPE ANGELES L-22 (TLAPEXHUACAN)	1,830.00
12331250008	JARDIN DE NIÑOS JULIAN CARRILLO (IXTLAPALACO)	21,638.00
12331250009	JARDIN DE NIÑOS FELIPE VILLANUEVA (LA LAGUNA)	5,934.00
12331250010	JARDIN DE NIÑOS HIMNO NACIONAL (TLAPEXHHUACAN)	12,716.00
12331250011	JARDIN DE NIÑOS BENITO JUAREZ (TENEXTIPA)	3,978.00
12331250012	PREESCOLAR LAZARO CARDENAS (TETLAMA Y BARRIOS)	23,020.00
12331250013	JARDIN DE NIÑOS LIC.BENITO JUAREZ (TEZONTLA)	4,976.00
12331250014	JARDIN DE NIÑOZ MANUEL JOSE OTHON (MECATLAN)	24,940.00
12331250015	JARDIN DE NIÑOS MARIA MONTESSORI (MECATLAN)	14,196.00
12331250016	KINDER JUAN ESCUTIA (MECATLAN)	8,130.00
12331250017	ESCUELA PREESCOLAR VICENTE GUERRERO (TATLAMA Y BARRIOS)	33,860.00
12331250018	JARDIN DE NIÑOS EMILIANO ZAPATA (TENEXCO)	7,392.00
12331250019	CENTRO DE EDUCACION PREESCOLAR 5 DE MAYO (TETLAMA)	32,780.00
12331250020	JARDIN DE NIÑOS GREGORIO TORRES QUINTERO (CUIXCUATLITA)	5,000.00
12331250022	ESCUELA PREESCOLAR MARGARITA MAZA DE JUARES L-5 (EL PALMITO)	6,518.00
12331250023	PRIMARIA FRAY BARTOLOME DE LAS CASAS(LA CUCHILLA)	40,887.00





GOBIERNO DEL ESTADO DE SAN LUIS POTOSÍ
Relación de Bienes Inmuebles que componen el Patrimonio
Poder Ejecutivo
Del 1 de Enero al 30 de junio de 2024

12331250024	ESCUELA PRIMARIA JAIME TORRES BODET (TEZONTLA)	16,214.00
12331250025	ESCUELA PRIMARIA FED.BILINGUE VICENTE GUERRERO(CERRITOS)	53,070.00
12331250026	ESCUELA PRIMARIA REFORMA AGRARIA (MECATLAN)	19,515.00
12331250027	ESCUELA PRIMARIA BILINGUE EMILIANO ZAPATA (CUIXCUATITLA)	5,996.00
12331250029	ESCUELA PRIMARIA BILINGUE L-1 EMILIANO ZAPATA (CUIXCUATITLA)	6,800.00
12331250030	ESCUELA PRIMARIA BENITO JUAREZ (MECATLAN)	88,688.00
12331250031	ESCUELA PRIMARIA FEDERAL 20 DE NOVIEMBRE (TETLAMA)	46,380.00
12331250032	ESCUELA PRIMARIA BILINGUE JOSE MARIA MORELOS U PAVON(TECOMATE)	21,450.00
12331250033	ESCUELA PRIMARIA BILINGUE TIERRA Y LIBERTAD(TEPEZINTLA)	84,668.00
12331250034	ESCUELA PRIMARIA LIC.ADOLFO LOPEZ MATEOS (TIANGUISPICULA)	11,616.00
12331250035	ESCUELA PRIMARIA MIGUEL HIDELGO (MECATLAN)	59,948.00
12331250036	ESSCUELA PRIMARIA BILINGUE LAZARO CARDENAS (MECATLAN)	5,708.00
12331250037	ESCUELA TELESECUNDARIA GUADALUPE VICTORIA (EL TEPETATE)	15,978.00
12331250038	ESCUELA TELESECUNDARIA NIÑOS HEROES (TEZONTLA)	16,248.00
12331250039	ESCUELA TELESECUNDARIA NIÑOS HEROES (MECATLAN)	69,878.00
12331250040	ESCUELA TELESECUNDARIA MARIANO MATAMORES(LA LAGUNA)	5,468.00
12331250041	ESCUELA TELESECUNDARIA BENITO JUAREZ (LA LAGUNA)	27,432.00
12331250042	ESCUELA TELESECUNDARIA MARIANO MATAMOROS (EL PALMITO)	7,494.00
12331250043	ESCUELA TELESECUNDARIA L-1 MARIANO MATAMOROS(EL PALMITO)	2,106.00
12331250044	TELESECUNDARIA CARLOS JONGUITUD BARRIOS (PALICTLA)	12,900.00
12331250045	ESCUELA TELESECUNDARIA MARIANO ARISTA (TETLAMA)	35,880.00
12331250046	TELESECUNDARIA JOSE MARIA PINO SUAREZ(MECATLAN)	25,284.00
12331250047	ESCUELA TELESECUNDARIA PINO SUAREZ (TETLAMA) L-8	11,560.00
12331250048	ESCUELA TELESECUNDARIA PINO SUAREZ (TETLAMA)	33,540.00
12331250049	ESCUELA TELESECUNDARIA CARLOS JONGUITUD BARRIOS (MECATLAN)	12,368.00
12331250050	ESCUELA TELESECUNDARIA RICARDO FLORES MAGON (TETLAMA)	9,300.00
12331250051	ID- 13417 PRIMARIA OFICIAL RAFAEL RAMIREZ CASTAÑEDA(SAN ISIDRO)	3,749,359.00
12331260000	SECRETARIA DE EDUCACION MUNICIPIO DE SAN MARTIN CHALCHICUAUTLA	3,362,419.00
12331260001	1922-JARDIN DE NIÑOS MIGUEL DE CERVANTES SAAVEDRA	33,000.00
12331260002	1923-JARDIN DE NIÑOS FRAY PEDRO DE GANTE	86,108.00
12331260003	1924-JARDIN DE NIÑOS ADOLFO LOPEZ MATEOS	97,350.00
12331260004	1926-JARDIN DE NIÑOS SANTOS DEGOLLADO	5,520.00
12331260005	1927-JARDIN DE NIÑOS POPOCATEPETL	16,590.00
12331260006	1928-JARDIN DE NIÑOS LAZARO CARDENAS	25,568.00
12331260007	1929-JARDIN DE NIÑOS ESTEFANIA CASTAÑEDA	24,690.00
12331260008	1930-JARDIN DE NIÑOS JUAN RULFO	15,728.00
12331260009	1931-JARDIN DE NIÑOS JOSEFA ORTIZ DE DOMINGUEZ	20,160.00
12331260010	1932-CENTRO DE EDUCACION PREESCOLAR VICENTE GUERRERO	23,618.00
12331260011	1933-JARDI DE NIÑOS INSURGENTES POTOSINOS	24,120.00
12331260012	1934-PREESCOLAR EMILIANO ZAPATA	24,788.00
12331260013	1935-CENTRO DE EDUCACION PREESCOLAR INDIGENA NIÑOS HEROES	38,108.00
12331260014	1936-PREESCOLAR MIGUEL HIDALGO Y COSTILLA	22,290.00
12331260015	1937-JARDIN DE NIÑOSJOSE MARIA MORELOS Y PAVON	25,200.00





GOBIERNO DEL ESTADO DE SAN LUIS POTOSÍ
Relación de Bienes Inmuebles que componen el Patrimonio
Poder Ejecutivo
Del 1 de Enero al 30 de junio de 2024

12331260016	1938-JARDIN DE NIÑOS NARCISO MENDOZA	66,758.00
12331260017	1939-CENTRO DE EDUCACION PREESCOLAR INDIGENA JAIME TORRES BODET	29,318.00
12331260018	1940-ESCUELA PREESCOLAR INDIGENA NIÑOS HEROES	31,568.00
12331260019	1941-CENTRO DE EDUCACION PREESCOLAR LAZARO CARDENAS	17,910.00
12331260020	1942-CENTRO DE EDUCACION PREESCOLAR CARLOS JONGITUD BARRIOS	78,158.00
12331260021	1943-PREESCOLAR JOSE LOPEZ PORTILLO	44,228.00
12331260022	1944-JARDIN DE NIÑOS NETZAHUALCOYOTL	15,368.00
12331260023	1945-JARDI DE NIÑOS CUAUHEMOC	44,828.00
12331260024	1946-ESCUELA PRIMARIA CRISTOBAL COLON	246,338.00
12331260025	1947- PRIMARIA SOR JUANA INES DE LA CRUZ	57,248.00
12331260026	1940-ESCUELA PRIMARIA RURAL FRANCISCO I MADERO	97,110.00
12331260027	1949-ESCUELA PRIMARIA BILINGUE 5 DE MAYO	117,368.00
12331260028	1951-ESCUELA TELESECUNDARIA JUSTO SIERRA	17,730.00
12331260029	1952-ESCUELA TELESECUNDARIA VICENTE SUAREZ	283,358.00
12331260030	1953-ESCUELA TELESECUNDARIA JAIME NUNO	304,080.00
12331260031	1954-ESCUELA TELESECUNDARIA PLAN DE SAN LUIS	152,970.00
12331260032	1955-ESCUELA TELESECUNDARIA BENITO JUAREZ	293,228.00
12331260033	1956-ESCUELA TELESECUNDARIA BENITO JUAREZ	88,271.00
12331260034	1957-TELESECUNDARIA BLAS ESCONTRIA	40,808.00
12331260035	1958-TELESECUNDARIA PONCIANO ARRIAGA	21,600.00
12331260036	1959- ESCUELA TELESECUNDARIA BELISARIO DOMINGUEZ	158,040.00
12331260037	1960-ESCUELA TELESECUNDARIA MANUEL JOSE OTHON	34,538.00
12331260038	1961-ESCUELA TELESECUNADARIA JULIAN CARRILLO	98,190.00
12331260039	1962-JARDIN DE NIÑOS MIGUEL HIDALGO	28,088.00
12331260040	1963- PRIMARIA FEDERAL BILINGUE IGNACIO ALLENDE	90,698.00
12331260041	1964- PREESCOLAR NIÑOS HEROES	36,930.00
12331260042	ID- 11944 JARDIN DE NIÑOS NETZAHUALCOYOLT(SAN MARTIN)	384,852.00
12331270000	SECRETARIA DE EDUCACION MUNICIPIO DE SANTA MARIA DEL RIO	1,434,940.00
12331270001	1915-JARDIN DE NIÑOS JOSE CLEMENTE OROSCO	72,488.00
12331270002	1916-ESCUELA PRIMARIA IGNACIO RAMIREZ	75,000.00
12331270003	1917-JARDIN DE NIÑOS DAVID ALFARO SIQUEIROS	59,328.00
12331270004	1918-PRIMARIA RURAL GABINO BARRERA	69,584.00
12331270005	1919-ESCUELA PRIMARIA INDEPENDENCIA NACIONAL	255,685.00
12331270006	1920-ESCUELA PRIMARIA VICENTE GUERRERO	26,670.00
12331270007	1921- ESCUELA RURAL FEDERAL IGNACIO ALLENDE	295,860.00
12331270008	ID.-11920.ESC.PRIMARIA VICENTE GUERRERO(EX HACIENDA)	580,325.00
12331280000	SECRETARIA DE EDUCACION MUNICIPIO DE AXTLA DE TERRAZAS	76,088.00
12331280001	ID.- 1592 JARDIN DE NIÑOS JOSEFA ORTIZ DE DOMINGUEZ (TEMALACACO)	31,028.00
12331280002	ID.- 1593 PREESCOLAR NIÑOS HEROES (TEMALACACO)	40,920.00
12331280003	ID.- 1594 PREESCOLAR NIÑOS HEROES L.-38 M.5 (TEMALACACO)	4,140.00
12331290000	SECRETARIA DE EDUCACION MUNICIPIO DE XILITLA	623,956.00
12331290001	ID.- 1511 ESCUELA S/N TITULO 147822 (SAN PEDRO)	305,528.00
12331290002	ID.- 1512 ESCUELA S/N TITULO 147821 (SAN PEDRO)	314,678.00





GOBIERNO DEL ESTADO DE SAN LUIS POTOSÍ
Relación de Bienes Inmuebles que componen el Patrimonio
Poder Ejecutivo
Del 1 de Enero al 30 de junio de 2024

12331290003	ID.-1513 ESCUELA S/N TITULO 147820 (SANPEDRO)	3,750.00
12331300000	SECRETARIA DE EDUCACION MUNICIPIO DE ZARAGOZA	4,300,000.00
12331300001	ID.-1508 ESCUELA PRIMARIA FRANCISCO VILLA (CERRO GORDO)	2,100,000.00
12331300002	ID.-1509 JARDIN DE NIÑOS TITULO 14709	1,050,000.00
12331300003	ID.-1510 ESCUELA PRIMARIA BENITO JUAREZ (CERRO GORDO)	1,150,000.00
12331310000	SECRETARIA DE EDUCACION MUNICIPIO DE MEXQUITIC DE CARMONA	1,100,834.00
12331310001	ID.- 1595 ESCUELA PRIMARIA MIGUEL HIDALGO (CERRO PRIETO)	87,788.00
12331310002	ID.- 1596 KINDER 12 DE FEBRERO (CERRO PRIETO)	29,811.00
12331310003	ID.-1597 ESCUELA TELESECUNDARIA GRACIANO SANCHEZ (CERRO PRIETO)	100,221.00
12331310004	ID.-1598 JARDIN DE NIÑOS MARIANO ARISTA (OJO ZARCO)	281,198.00
12331310005	ID.-1599 TELESECUNDARIA S/N (OJO ZARCO)	121,178.00
12331310006	ID.-1600 PRIMARIA RURAL FEDERAL MARIANO ARISTA (OJO ZARCO)	174,240.00
12331310007	ID.-1601 ESCUELA S/N TITULO 147777 (ALVARO OBREGON)	238,110.00
12331310008	ID.- 1602 ESCUELA S/N TITULO 147776 (ALVARO OBREGON)	68,288.00
12331320000	SECRETARIA DE EDUCACION MUNICIPIO DE VILLA DE REYES	6,383,415.00
12331320001	ID.- 0933 ESCUELA PRIMARIA FEDERAL ALBERTO CARRERA TORRES (A.CARRERA)	5,240,036.00
12331320002	ID.- 1042 TELESECUNDARIA VICENTE GUERRERO (A CARRERA)	94,298.00
12331320003	ID.- 1499 JARDIN DE NIÑOS NIÑO ARTILLERO (A CARRERA)	80,558.00
12331320004	ID.- 1500 ESCUELA TELESECUNDARIA NARCISO MENDOZA (SAN MIGUEL)	170,078.00
12331320005	ID.- 1501 ESCUELA PRIMARIA FRANCISCO I MADERO (SAN MIGUEL)	295,748.00
12331320006	ID.- 1502 JARDIN DE NIÑOS JUAN SARABIA (SAN MIGUEL)	75,998.00
12331320007	ID.- 1503 JARDIN DE NIÑOS MARIA MONTESSORI (SAN MIGUEL)	23,633.00
12331320008	ID.- 1504 ESCUELA PRIMARIA TOMAS TAPIA (SAN MIGUEL)	207,840.00
12331320009	ID.- 1505 ESCUELA PRIMARIA RURAL S/N (SAN MIGUEL)	18,180.00
12331320010	ID.- 1506 PRIMARIA JUAN DE LA BARRERA (TEJOCOTE)	87,368.00
12331320011	ID.-1507 PRIMARIA HIMNO NACIONAL MEXICANO (TEJOCOTE)	89,678.00
12331330000	SECRETARIA DE EDUCACION MUNICIPIO DE SANTA CATARINA	3,171,470.00
12331330001	ID.- 1489 ESCUELA PRIMARIA RURAL TITULO 148765 (SANTA MARIA)	53,940.00
12331330002	ID.- 1490 ESCUELA INICIAL CLAVE 24DINOO80C (SANTA MARIA)	19,020.00
12331330003	ID.- 1491 JARDIN DE NIÑOS TITULO 148771 (SANTA MARIA)	22,940.00
12331330004	ID.- 1492 ESCUELA INICIAL TITULO 148772 (SANTA MARIA)	17,420.00
12331330005	ID.- 1493 ESCUELA SECUNDARIA CONAFE (SANTA MARIA)	26,405.00
12331330006	ID.- 1494 ESCUELA INICIAL TITULO 148774 (SANTA MARIA)	7,520.00
12331330007	ID.- 1495 JARDIN DE NIÑOS TITULO 148775 (SANTA MARIA)	16,745.00
12331330008	ID.- 1496 ESCUELA PREESCOLAR CONAFE (SANTA MARIA)	22,025.00
12331330009	ID.- 1497 ESCUELA TITULO 148777 (SANTA MARIA)	17,200.00
12331330010	ID.- 1514 ESCUELA PRIMARIA MIGUEL HIDALGO (SANTA MARIA)	109,300.00
12331330011	ID.- 1515 SECUNDARIA TITULO 148767 (SANTA MARIA)	47,120.00
12331330012	ID.- 1516 ESCUELA PRIMARIA NIÑOS HEROES (SANTA MARIA)	57,785.00
12331330013	ID.- 1517 PRIMARIA COMUNITARTIA CLAVE 24KPB01548 (SANTA MARIA)	72,320.00
12331330014	ID.- 1518 ESCUELA PRIMARIA TITULO 148743 (SANTA MARIA)	129,040.00
12331330015	ID.- 1519 ESCUELA PRIMARIA COMUNITARIA LAZARO CARDENAS (SANTA MARIA)	29,780.00
12331330016	ID.- 1520 ESCUELA TELESECUNDARIA CLAVE 24 ETV1442G (SANTA MARIA)	81,180.00





GOBIERNO DEL ESTADO DE SAN LUIS POTOSÍ
Relación de Bienes Inmuebles que componen el Patrimonio
Poder Ejecutivo
Del 1 de Enero al 30 de junio de 2024

12331330017	ID- 1521 ESCUELA PRIMARIA ALFONSO CASAS (SANTA MARIA)	63,960.00
12331330018	ID- 1522 PREESCOLAR INDIGENA CLAVE 24DCC0327E (SANTA MARIA)	49,740.00
12331330019	ID- 1524 ESCUELA PRIMARIA TITULO 148748 (SANTA MARIA)	35,565.00
12331330020	ID- 1525 TELESECUNDARIA TITULO 148749 (SANTA MARIA)	52,660.00
12331330021	ID- 1526 ESCUELA PRIMARIA TITULO 148751 (SANTA MARIA)	52,600.00
12331330022	ID- 1527 PRIMARIA MARIANO ARISTA CLAVE 24DPB00336RS (SANTA MARIA)	57,400.00
12331330023	ID- 1528 ESCUELA TELESECUNDARIA NEREO RODRIGUEZ SALAZAR (SANTA MARIA)	34,885.00
12331330024	ID- 1529 ESCUELA PRIMARIA BILINGUE CUAUHEMOC (SANTA MARIA)	54,720.00
12331330025	ID- 1530 ESCUELA PRIMARIA COMIUNITARIA INDIGENA CLAVE 24KP8914P CONADE (SANTA MARIA)	43,185.00
12331330026	ID- 1531 JARDIN DE NIÑOS TITULO 148756 (SANTA MARIA)	48,165.00
12331330027	ID- 1532 JARDIN DE NIÑOS TITULO 148757 (SANTA MARIA)	37,365.00
12331330028	ID- 1533 ESCUELA PRIMARIA TITULO 148750 (SANTA MARIA)	73,405.00
12331330029	ID- 1534 ESCUELA TELESECUNDARIA TITULO 148758 (SANTA MARIA)	40,885.00
12331330030	ID- 1535 SUPERVISION ESC.DE EDUCACION INDIGENA CLAVE 24FZ10025M (SANTA MARIA)	20,865.00
12331330031	ID- 1536 ESCUELA PRIMARIA MIGUEL HIDALGO (SANTA MARIA)	61,065.00
12331330032	ID- 1537 ESCUELA PRIMARIA RURAL TITULO 148761 (SANTA MARIA)	50,540.00
12331330033	ID- 1538 ESCUELA PRIMARIA BILINGUE JUAN SARABIA (SANTA MARIA)	50,245.00
12331330034	ID- 1539 JARDIN DE NIÑOS FRANCISCO GONZALEZ BOCANEGRA (SANTA MARIA)	50,400.00
12331330035	ID- 1540 ESCUELA TELESECUNDARIA ANTONIO CASTRO LEAL (SANTA MARIA)	44,680.00
12331330036	ID- 1548 ESCUELA TELESECUNDARIA MIGUEL BARRAGAN (SANTA MARIA)	138,325.00
12331330037	ID- 1549 ESCUELA PREESCOLAR LAZARO CARDENAS (SANTA MARIA)	20,380.00
12331330038	ID- 1550 ESCUELA PRIMARIA TITULO148716 (SANTA MARIA)	15,745.00
12331330039	ID- 1551 PREESCOLAR CLAVE CT24DIN0146 (SANTA MARIA)	6,560.00
12331330040	ID- 1552 ESCUELA PREESCOLAR CLAVE 24KCC0087F (SANTA MARIA)	21,380.00
12331330041	ID- 1553 ESCUELA PRIMARIA LA PARADA (SANTA MARIA)	239,525.00
12331330042	ID- 1554 ESCUELA PREESCOLAR TITULO 14872 (SANTA MARIA)	15,425.00
12331330043	ID- 1555 ESCUELA SECUNDARIA TITULO 148721 (SANTA MARIA)	17,840.00
12331330044	ID- 1556 PREESCOLAR PONCIANO ARRIAGA CLAVE 24DCC0442W (SANTA MARIA)	31,645.00
12331330045	ID- 1557 ESCUELA TITULO 148723 (SANTA MARIA)	14,480.00
12331330046	ID- 1558 ESCUELA INICIAL TITULO 148724 8SANTA MARIA)	18,225.00
12331330047	ID- 1559 PREESCOLAR INDIGENA JOYA DEL GAVILAN (SANTA MARIA)	40,320.00
12331330048	ID- 1560 ESCUELA TITULO 148726 (SANTA MARIA)	29,205.00
12331330049	ID- 1561 ESCUELA TITULO 148727 (SANTA MARIA)	10,885.00
12331330050	ID- 1562 ESCUELA PRIMARIA COMUNITARIA CONAFE (SANTA MARIA)	37,585.00
12331330051	ID- 1563 ESCUELA PREESCOLAR CONAFE (SANTA MARIA)	11,580.00
12331330052	ID- 1564 ESCUELA PRIMARIA EL ARADO CLAVE 24KPR2618X (SANTA MARIA)	6,940.00
12331330053	ID- 1565 ESCUELA PRIMARIA COMUNITARIA (SANTA MARIA)	31,505.00
12331330054	ID- 1566 ESCUELA PRIMARIA COMUNITARIA CONAFE CLAVE 24KPR26885 (SANTA MARIA)	75,160.00
12331330055	ID- 1567 JARDIN DE NIÑOS TITULO 148733 (SANTA MARIA)	58,105.00
12331330056	ID- 1568 ESC.SECUNDARIA COMUNITARIA ADOLFO LOPEZ MATEOS (SANTA MARIA)	78,620.00
12331330057	ID- 1569 ESCUELA PRIMARIA TITULO 148735 (SANTA MARIA)	161,705.00
12331330058	ID- 1570 ESCUELA MARIANO ARISTA (SANTA MARIA)	96,045.00
12331330059	ID- 1571 ESCUELA TITULO 148737 (SANTA MARIA)	65,405.00





GOBIERNO DEL ESTADO DE SAN LUIS POTOSÍ
Relación de Bienes Inmuebles que componen el Patrimonio
Poder Ejecutivo
Del 1 de Enero al 30 de junio de 2024

12331330060	ID- 1572 EDUCACION INICIAL JESUS SILVA GERSON (SANTA MARIA)	5,930.00
12331330061	ID- 1573 ESCUELA PRIMARIA CONAFE TITULO 148739 (SANTA MARIA)	17,865.00
12331330062	ID- 1574 ESCUELA PRIMARIA TITULO 148740 (SANTA MARIA)	65,905.00
12331330063	ID- 1575 TELESECUNDARIA TITULO 148741 (SANTA MARIA)	94,385.00
12331330064	ID- 1576 ESCUELA PRIMARIA TITTULO 148742 (SANTA MARIA)	92,725.00
12331340000	SECRETARIA DE EDUCACION MUNICIPIO DE COTORCE	5,349,000.00
12331340001	ID- 12580 ESCUELA PRIMARIA GUILLERMO PRIETO	1,107,000.00
12331340002	ESCUELA PRIMARIA GUILLERMO PRIETO 8LOTE1 M.2)	780,000.00
12331340003	JASRDIN DE NIÑOS (LAS MARGARITAS)	110,000.00
12331340004	TELESECUNDARIA (LAS MARGARITAS)	369,000.00
12331340005	KINDER (EL SALTO)	163,000.00
12331340006	KINDER (EL SALTO)	160,000.00
12331340007	ESCUELA PRIMARIA VICENTE GUERRERO(EL SALTO)	408,000.00
12331340008	KINDER BLAS ESCONTRIA(EL SALTO)	242,000.00
12331340009	JARDIN DE NIÑOS CONAFE	150,000.00
12331340010	TELESECUNDARIA	1,069,000.00
12331340011	ESCUELA (SANTA MARIA DEL REFUGIO)	791,000.00
12331350000	SACRETARIA DE EDUCACION MUNICIPIO VILLA DE LA PAZ	20,923,000.00
12331350001	ID- 12569 JARDIN DE NIÑOS COMUNITARIO DEL CARMEN	680,000.00
12331350002	ID- 12570 ESCUELA TELESECUNDARIA JOSE MARIANO JIMENEZ (LIONES)	2,264,000.00
12331350003	ID- 12563 ESCUELA PREPARATORIA ERNESTO BAEZ LOZANO	10,164,000.00
12331350004	ESCUELA TELESECUNDARIA EMILIANO ZAPATA	2,467,000.00
12331350005	JARDIN DE NIÑOS NIÑOS HEROES(LOS LAURELES)	272,000.00
12331350006	PRIMARIA JOSE MARIA MORELOS(LOS LAURELES)	1,787,000.00
12331350007	ESCUELA (LIMONES)	783,000.00
12331350008	JARDIN DE NIÑOS(VILLA DE LA PAZ)	117,000.00
12331350009	ESCUELA JAIME TORRES BODET(VILLA DE LA PAZ)	592,000.00
12331350010	JARDIN DE NIÑOS MANUERL JOSE OTHON (VILLA DE LA PAZ)	770,000.00
12331350011	ESCUELA PRIMARIA RURAL FEDERAL (VILLA DE LA PAZ)	1,027,000.00
12331360000	SECRETARIA DE EDUCACION MUNICIPIO VILLA DE GUADALUPE	50,241,000.00
12331360001	ID- 12368 JARDIN DE NIÑOS JOSE VASCONCELOS	1,124,000.00
12331360002	ID- 12372 ESCUELA PRIMARIA MELCHOR OCAMPO	2,995,000.00
12331360003	ID- 11785 ESCUELA PRIMARIA IGNACIO ZARAGOZA	3,033,000.00
12331360004	ID- 12375 EDCUELA PRIMARIA FEDERAL FRANCISCO VILLA	2,005,000.00
12331360005	ID- 12376 ESCUELA PRIMARIA MIGUEL HIDALGO Y COSTILLA	4,357,000.00
12331360006	ID- 12329 ESCUELA PRIMARIA MARIANO JIMENEZ	2,744,000.00
12331360007	ID- 13028 ESCUELA PRIMARIA JOSEFA ORTIZ DE DOMINGUEZ	4,563,000.00
12331360008	ID- 13016 ESCUELA PRIMARIA BENITO JUAREZ	2,498,000.00
12331360009	ID- 12365 JARDIN DE NIÑOS JUANJACOBO ROSSEAU	1,473,000.00
12331360010	ID- 12262 JARDIN DE NIÑOS FERNANDO MONTES DE OCA	1,757,000.00
12331360011	JARDIN DE NIÑOS NICOLAS BRAVO	631,000.00
12331360012	JARDIN DE NIÑOS MANUEL M.PONCE	292,000.00
12331360013	JARDIN DE NIÑOS JAIME NUNO	386,000.00





GOBIERNO DEL ESTADO DE SAN LUIS POTOSÍ
Relación de Bienes Inmuebles que componen el Patrimonio
Poder Ejecutivo
Del 1 de Enero al 30 de junio de 2024

12331360014	JARDIN DE NIÑOS FRANCISCO GONZALEZ BOCANEGRA	945,000.00
12331360015	JARDIN DE NIÑOS VENUSTIANO CARRANZA	473,000.00
12331360016	JARDIN DE NIÑOS HERMEREGLILDO G.	256,000.00
12331360017	JARDIN DE NIÑOS SOR JUANA INES DE LA CRUZ	446,000.00
12331360018	PRIMARIA MARGARITA MAZA DE JUAREZ	873,000.00
12331360019	ESCUELA PRIMARIA EJERCITO AGRARIO	1,652,000.00
12331360020	ESCUELA PRIMARIA RURAL FEDERAL	1,396,000.00
12331360021	TELESECUNDARIA EMILIANO ZAPATA	2,742,000.00
12331360022	TELESECUNDARIA FRANCISCO GONZALEZ BOCANEGRA (SAN BARTOLO)	206,000.00
12331360023	JARDIN DE NIÑOS MANUEL AVILA CAMACHO(SAN JOSE)	399,000.00
12331360024	JARDIN DE NIÑOS NIÑO ARTILLERO(LA JOYA)	444,000.00
12331360025	JARDIN DE NIÑOS LAZARO CARDENAS (LA ORDEÑA)	683,000.00
12331360026	ESCUELA PRIMARIA LAZARO CARDENAS(PUERTO DE MAGDALENA)	1,090,000.00
12331360027	ESCUELA PRIMARIA INDEPENDENCIA	791,000.00
12331360028	JARDIN DE NIÑOS(BUSTAMANTE)	368,000.00
12331360029	ESCUELA PRIMARIA EMILIANO ZAPATA(LA PRESA)	1,117,000.00
12331360030	ESCUELA PRIMARIA 5 DE FEBRERO(LA PRESA)	924,000.00
12331360031	ESCUELA COMUNITARIA(LA PRESA)	1,750,000.00
12331360032	ESCUELA TELESECUNDARIA (EL LEONCITO)	514,000.00
12331360033	KINDER(GUADALUPITO VISNAGA)	1,716,000.00
12331360034	PRIMARIA JOSE MARIA MORELOS(SANTA ISABEL)	1,311,000.00
12331360035	ESCUELA PRIMARIA MIGUEL HIDALGO(SANTA ISABEL)	1,048,000.00
12331360036	ESCUELA SECUNDARIA ING.CAMILO(SANTA ISABEL)	570,000.00
12331360037	ESCUELA PRIMARIA DAMIAN CARMONA(ZARAGOZA DE SOLIS)	528,000.00
12331360038	ESCUELA PRIMARIA RURAL (ZARAGOZA DE SOLIS)	141,000.00
12331370000	SECRETARIA DE EDUCACION MUNICIPIO DE VANEGAS	58,489,645.00
12331370002	ESCUELA PRIMARIA PLAN DE AYALA	1,255,000.00
12331370003	ESCUELA PRIMARIA RURAL FEDERAL VICENTE GUERRERO	2,123,000.00
12331370004	ESCUELA PRIMARIA MIGUEL HIDALGO	2,619,000.00
12331370005	JARDIN DE NIÑOS RAMON LOPEZ VELARDE	1,383,000.00
12331370006	PRIMARIA GUADALUPE VICTORIA	1,643,000.00
12331370007	ANEXO PRIMARIA GUADALUPE VICTORIA	1,126,000.00
12331370008	ESCUELA PRIMARIA FEDERAL 20 DE NOVIEMBRE	2,194,000.00
12331370009	JARDIN DE NIÑOS MARIANO ARISTA	1,230,000.00
12331370010	ESCUELA TELESECUNDARIA RAMON LOPEZ VELARDE	2,685,000.00
12331370011	ESCUELA PRIMARIA BENITO JUAREZ	1,641,000.00
12331370012	ESCUELA PRIMARIA VICENTE GUERRERO	1,956,000.00
12331370013	JARDIN DE NIÑOS MANUEL GUTIERREZ NAJERA	1,744,000.00
12331370014	JARDIN DE NIÑOS JUAN JACOBO ROUSSEAU	2,325,000.00
12331370015	JARDIN DE NIÑOS JESUS SILVA HERZOG	1,429,000.00
12331370016	ESCUELA PRIMARIA ADOLFO LOPEZ MATEOS	1,806,000.00
12331370017	ESCUELA PRIMARIA REVOLUCION SOCIAL	3,946,000.00
12331370018	ESCUELA PRIMARIA FEDERAL VICENTE RIVAS PALACIOS	3,332,000.00





GOBIERNO DEL ESTADO DE SAN LUIS POTOSI
Relación de Bienes Inmuebles que componen el Patrimonio
Poder Ejecutivo
Del 1 de Enero al 30 de junio de 2024

12331370019	ESCUELA PRIMARIA 5 DE MAYO	1,858,000.00
12331370020	ESCUELA PRIMARIA 20 DE NOVIEMBRE	2,564,000.00
12331370021	ESCUELA PRIMARIA 20 DE NOVIEMBRE LOTE 2 M.12	611,000.00
12331370022	ESCUELA TELESECUNDARIA BENITO JUAREZ	2,184,000.00
12331370023	ESCUELA TELESECUNDARIA 20 DE NOVIEMBRE	2,614,000.00
12331370024	ESCUELA PRIMARIA FRAQCISCO MARTINEZ DE LA VEGA (LOS CEDROS)	3,384,000.00
12331370026	JARDIN DE NIÑOS	233,000.00
12331370027	TELESECUNDAARIA JULIAN CARRILLO (VANEGAS DE ABAJO)	645,000.00
12331370028	PRIMARIA BENITO JUAREZ(LA PUNTA)	1,204,000.00
12331370029	JARDIN DE NIÑOS JOSE MARIA (EL GALLO)	481,000.00
12331370030	JARDIN DE NIÑOS ANTONIO LORENZO(LA PINTA)	258,000.00
12331370031	JARDIN DE NIÑOS JUSTO SIERRA(HUERTECILLAS)	645,000.00
12331370032	PRIMARIA IGNACIO ZARAGOZA(LA VACA)	2,868,000.00
12331370033	ANEXO PRIMARIA VICENTE GUERRERO(TANQUE DE LOPEZ)	52,645.00
12331370034	TELESECUNDARIA PEDRO VALLEJO(LA VACA)	1,287,000.00
12331370035	ESCUELA PRIMARIA LEANDRO VALLE(LA PUNTA)	1,351,000.00
12331370036	ESCUELA TELESECUNDARIA JAIME TORRES(EL GALLO)	252,000.00
12331370037	ESCUELA TELESECUNDARIA MANUEL(SAN VICENTE)	1,087,000.00
12331370038	JARDIN DE NIÑOS PEDRO MORENO(SAN VICENTE)	474,000.00
12331380000	SECRETARIA DE EDUCACION SAN LUIS POTOSI	1,369,933,598.04
12331380001	ID.-11756 PRIMARIA ALBERTO PEDROZA HERNANDEZ	9,723,866.40
12331380002	ID.-11775 JARDIN DE NIÑOS JOAQUIN FERNANDEZ DE LIZARDI (ARROYOS JOYAS DE SAN ELIAS)	5,379,896.34
12331380003	ID.-11776 JARDIN DE NIÑOS EDMUNDO DE AMISCIS (LA MELADA)	1,259,090.68
12331380004	ID.-11777 JARDIN DE NIÑOS NETZAHUALCOYOLT (LA MANTEQUILLA)	1,807,291.54
12331380005	ID.-11781 TELESECUNDARIA LAZARO CARDENAS (ARROYO JOYAS)	13,777,556.40
12331380006	ID.-11783 TELESECUNDARIA MANUEL JOSE OTHON (SAN NICOLAS DEL JASSO)	20,833,654.80
12331380007	ID.-11877 SEER ESCUELA PRIMARIA TIBURCIO COBARRUBIAS Y AMADOR VILLALOBOS	17,408,476.80
12331380008	ID.-11878 SEER JARDIN DE NIÑOS FEDERICO FROEBEL	11,827,083.60
12331380009	ID.-11880 SEER ESCUELA SECUNDARIA CAMILO ARRIAGA	51,758,802.20
12331380010	ID.-11881 SEER ESCUELA PRIMARIA IGNACIO AGUILAR	10,128,753.60
12331380011	ID.-11885 SEER ESCUELA PRIMARIA AMADOR VILLALOBOS	16,594,543.20
12331380012	ID.-11886 SEER ESCUELA PRIMARIA HEROINAS MEXICANAS	25,030,150.80
12331380013	ID.-118817 SEER ANEXO ESCUELA PRIMARIA HOROINAS MEXICANAS	30,291,426.00
12331380014	ID.-118818 SEER ESCUELA SECUNDARIA JOSE CIRIACO CRUZ	126,471,487.80
12331380015	ID.-11889 SEER ESCUELA SECUNDARIA ALVARO OBREGON	6,548,630.66
12331380016	ID.-11891 SEER JARDIN DE NIÑOS ENRIQUE PESTALOZZI	28,991,817.60
12331380017	ID.-12716 PRIMARIA RAFAEL RAMIREZ (EL CASCARON)	2,048,737.24
12331380018	ID.-12717 PRIMARIA RURAL RICARDO FLORES MAGON	953,791.64
12331380019	ID.-12718 TELESECUNDARIA (LA HUARACHA)	354,755.20
12331380020	ID.-13410 ESCUELA SALVADOR DIAZ MIRON (SAN SEBASTIAN)	8,391,609.60
12331380021	ID.-12411 GUARDERIA INFANTIL PONCIANO ARRIAGA (TLAXCALA)	18,817,356.00
12331380022	ID.-13419 JARDIN DE NIÑOS METALURGICOS (MORALES)	10,508,577.60
12331380023	ID.-13423 SECUNDARIA DOMINGO ZAVALA (INDUSTRIAL AVIACION)	88,735,638.60





GOBIERNO DEL ESTADO DE SAN LUIS POTOSÍ
Relación de Bienes Inmuebles que componen el Patrimonio
Poder Ejecutivo
Del 1 de Enero al 30 de junio de 2024

12331380025	ESCUELA TELESECUNDARIA IGNACIO ZARAGOZA	4,058,730.00
12331380026	ID-12197CENTRO DE SALUD SIMON DIAZ	32,691,170.00
12331380028	ID-13418 ESCUELA SECUNDARIA CAMILO ARRIAGA	34,591,776.00
12331380029	ID-13420ARDIN DE NIÑOS ESTEFANIA CASTAÑEDA	7,369,812.00
12331380030	ID-13416 CEDIO NO.5	20,464,932.00
12331380032	ID-1759 ESCUELA RURAL FEDERAL VENUSTIANO CARRANZA (EL MEZQUITAL)	343,682.08
12331380033	ID-1760 PRIMARIA MIGUEL HIDALGO (LA HUARACHA)	733,103.32
12331380034	ID-1758 ESC.PRIMARIA 20 DE NOVIEMBRE (LAS JARILLAS)	3,152,972.98
12331380035	ID-1761 ESC.PRIMARIA MIGUEL HIDALGO (LA MANTA)	2,773,718.62
12331380036	ID-1762 PRIMARIA NIÑOS HEROES (MACARENOS)	1,749,307.52
12331380037	ID-1763 ESCUELA PRIMARIA EMILIANO ZAPATA(LA MELADA)	2,309,883.04
12331380038	ID-1767 ESCUELA PRIMARIA 06 DE ENERO 1915 HIMNO NACIONAL (LA MANTEQUILLA)	4,537,640.36
12331380039	ID-1769 PRIMARIA PONCIANO ARRIAGA (LA HUARACHA)	738,048.70
12331380040	ID-1773 JARDIN DE NIÑOS BELISARIO DOMINGUEZ (EL CASCARON)	728,467.10
12331380041	ID-1774 JARDIN DE NIÑOS VICENTE SUAREZ (EL AGUAJE)	16,254,512.40
12331380042	ID-1765 ESCUELA PRIMARIA RURAL NIÑOS HEROES (GONZALEZ)	5,023,118.40
12331380043	ID-1766 ESCUELA PRIMARIA EMILIANO ZAPATA (ANGOSTURA)	2,789,193.14
12331380044	ID-1892 ESCUELA PRIMARIA MARGARITA MAZA DE JUARES (HIMNO NACIONAL, BUOCRATA)	33,650,212.80
12331380045	ID-1894-1897 JARDIN DE NIÑOS LA VENADITA(INDUSTRIAL AVIACION)	65,458,457.40
12331380046	ID-1898 ESCUELA PRIMARIA FRANCISCO I. MADERO(GARITA DE JALISCO)	75,156,356.80
12331380047	ID-1899 ESCUELA PRIMARIA REVOLUCION (BARRIO DE SANTIAGO)	11,811,100.80
12331380048	ID-1900-1903 JARDN DE NIÑOS LA PAJARITA (CAPITAN CALDERA)	20,951,413.20
12331380049	ID-1904-1906 ESC.BENEMERITA Y CENTENARIA NORMAL DEL ESTADO (NICOLAS ZAPATA)	373,140,058.20
12331380050	ID-2719 CENTRO DE BACHILLERATO TECNOLOGICO AGROPECUARIO (CBTA 196)	108,948,838.60
12331380051	ID-2720 TELESECUNDARIA S/N (EL MEZQUITAL)	1,316,429.24
12331380052	ID-2721 ESCUELA SORJUANA INES DE LA CRUZ (SAN RAFAEL)	1,179,502.04
12331380053	ID-2722 ESCUELA PRIMARIA FRANCISCO I MADERO (SAN RAFAEL)	2,270,284.60
12331380054	ID-1757 ESCUELA PRIMARIA FRANCISCO I MADERO (POZOS)	28,097,882.40
12331390000	SECRETARIA DE EDUCACION MUNICIPIO DE AHUALULCO	13,726,435.00
12331390001	ID-12813 JARDIN DE NIÑOS SALVADOR MURILLO (LA PARADA)	2,810,142.00
12331390002	ID-12814 JARDIN DE NIÑOS AGUSTIN MELGAR(LA PARADA)	1,472,119.00
12331390003	ID-12815 JARDIN DE NIÑOS RAFAEL CEPEDA (LA PARADA)	2,221,738.00
12331390004	ID-12816 PRIMARIA FEDERAL JOSE MARIA MORELOS(ESTANCIA DEL ARENAL)	794,264.00
12331390005	ID-12817 TELESECUNDARIA (ESTANCIA DEL ARENAL)	1,297,964.00
12331390006	ID-12818 KINDER (ESTANCIA DEL ARENAL)	413,339.00
12331390007	ID-12819 ESCUELA (IPIÑA)	1,264,972.00
12331390008	ID-12820 ESCUELA PRIMARIA (IPIÑA)	45,288.00
12331390009	ID-12821 ESCUELA PRIMARIA (IPIÑA)	995,352.00
12331390010	ID-12822 JARDIN DE NIÑOS JOSE MA.PAREDES (IPIÑA)	411,029.00
12331390011	ID-12823 ESCUELA TELESECUNDARIA BENITO JUAREZ (IPIÑA)	1,759,126.00
12331390012	ID-12824 ESCUELA PRIMARIA FRANCISCO VILLA (IPIÑA)	241,102.00
12331400000	SECRETARIA DE EDUCACION MUNICIPIO DE VENADO	35,842,806.00
12331400001	ID-13401 JARDIN DE NIÑOS(POLOCOTE)	607,420.00





GOBIERNO DEL ESTADO DE SAN LUIS POTOSÍ
Relación de Bienes Inmuebles que componen el Patrimonio
Poder Ejecutivo
Del 1 de Enero al 30 de junio de 2024

12331400002	ID-13402 ESCUELA PRIMARIA (EL PELOCOTE)	647,957.00
12331400003	ID-13403 TELESECUNDARIA (EL PELOCOTE)	313,817.00
12331400004	ID-13404 TELESECUNDARIA (ELPELOCOTE)	1,092,474.00
12331400005	ID-13405 PRIMARIA CONSTITUCION DE 1917 (ELPELOCOTE)	1,310,075.00
12331400006	ESCUELA PRIMARIA ALVARO OBREGTON (EL PELOCOTE)	2,953,307.00
12331400007	ID-13407 JARDIN DE NIÑOS JUVENTINO ROSAS (EL, PELOCOTE)	848,358.00
12331400008	ID-2472 ESCUELA PRIMARIA EMILIANO ZAPATA (LOS REMEDIOS)	2,125,395.00
12331400009	ID-2473 ESCUELA PRIMARIA VICENTE GUERRERO (SANTA RITA)	1,768,228.00
12331400010	ID-2474 JARDIN DE NIÑOS LUIS SPOTA (EL SOTOL)	596,885.00
12331400011	ID-2475 JARDIN DE NIÑOS RAMON LOPEZ VELARDE (LA TRINIDAD)	1,180,343.00
12331400012	ID-2476 JARDIN DE NIÑO FELIPE BERIZABAL (GUANAME)	806,252.00
12331400013	ID-2477 TELESECUNDARIA JULIAN CARRILLO (POLOCOTE Y ANEXOS)	3,226,092.00
12331400014	ID-2478 TELESECUNDARIA JOSE MARIA JIMENEZ (EL SOTOL)	1,488,684.00
12331400015	ID-2479 TELESECUNDARIA PONCIANO ARRIAGA	2,086,526.00
12331400016	ID-2480 TELESECUNDARIA MARGARITA MAZA DE JUAREZ (EL RANCHITO)	1,352,765.00
12331400017	ID-2546 ESCUELA PRIMARIA FEDERAL JOSE MARIA MORELOS (EJIDO EL EPAZOTE)	1,670,320.00
12331400018	ID-2547 ESCUELA PRIMARIA MIGUEL HIDALGO (EL SALITRE)	1,511,592.00
12331400019	ID-2755 ESCUELA PRIMARIA LEONA VOCARIO (EL SALERO)	2,413,149.00
12331400020	ID-2756 ESCUELA PRIMARIA MIGUEL HIDALGO Y COSTILLA (SANTA RITA)	931,460.00
12331400021	ID-2757 TELESECUNDARIA CARLOS JONGUITUD BARRIOS (POLOCOTE Y ANEXOS)	1,777,790.00
12331400022	ID-2758 EL SOTOL LOTE (VENADO)	319,527.00
12331400023	ID-2759 PRIMARIA CONSTITUCION 1857 (EL SOTOL)	466,198.00
12331400024	ID-2760 PRIMARIA ADOLFO LOPEZ MATEOS (EL SOTOL)	466,198.00
12331400025	ID-2403 TELESECUNDARIA (POLOCOTE Y ANEXOS)	287,665.00
12331400026	ID-3399 ESCUELA PRIMARIA FEDERAL BENITO JUAREZ (POLOCOTE Y ANEXOS)	3,155,713.00
12331400027	ID-3400 TELESECUNDARIA (POLOCOTE Y ANEXOS)	438,616.00
12331410000	SECRETARIA DE EDUCACION MUNICIPIO DE TAMPAMOLON	40,809,000.00
12331410001	ID-12334 JARDIN DE NIÑOS ROSARIO CASTELLANOS	783,000.00
12331410002	ID-12335 JARDIN DE NIÑOS JUAN ENRIQUE PESTALOZZI	817,000.00
12331410003	ID-12336 JARDIN DE NIÑOS MARGARITA MAZA DE JUAREZ	1,218,000.00
12331410004	ID-12337 JARDIN DE NIÑOS JUSTO SIERRA	405,000.00
12331410005	ID-12338 JARDIN DE NIÑOS JUAN ESCUTIA	676,000.00
12331410006	ID-12339 JARDIN DE NIÑOS BENITO JUAREZ(RIO FLORIDO)	623,000.00
12331410007	ID-12340 JARDIN DE NIÑOSMBENITO JUAREZ (EL CARRIZAL)	813,000.00
12331410008	ID-12341 PREESCOLAR BILINGUE NIÑOS HEROES	695,000.00
12331410009	ID-12342 ESCUELA INICIAL GUADALUPE VICTORIA	282,000.00
12331410010	ID-12343 JARDIN DE NIÑOS VICENTE GUERRERO	255,000.00
12331410011	ID-12344 ESCUELA PREESCOLAR EMILIANO ZAPATA	598,000.00
12331410012	ID-12345 PRIMARIA NIÑOS HEROES	1,991,000.00
12331410013	ID-12346 PRIMARIA FEDERAL IGNACIO ZARAGOZA	1,760,000.00
12331410014	ID-12347 ESCUELA PRIMARIA GENERAL LEANDRO VALLE	1,466,000.00
12331410015	ID-12348 PRIMARIA PLAN DE AYALA	3,985,000.00
12331410016	ID-12349 ESCUELA PRIMARIA HEROINAS MEXICANAS	1,520,000.00





GOBIERNO DEL ESTADO DE SAN LUIS POTOSÍ
Relación de Bienes Inmuebles que componen el Patrimonio
Poder Ejecutivo
Del 1 de Enero al 30 de junio de 2024

12331410017	ID.-12350 ESCUELA PRIMARIA FRANCISCO I MADERO	1,839,000.00
12331410018	ID.-12351 ESCUELA PRIMARIA NETZAHUALCOYOLT	3,155,000.00
12331410019	ID.-12352 ESCUELA PRIMARIA BILINGUE BENITO JUAREZ	1,708,000.00
12331410020	ID.-12353 ESCUELA TELESECUNDARIA FRANCISCO GONZALEZ	1,191,000.00
12331410021	ID.-12354 ESCUELA PRIMARIA MELCHOR OCAMPO	760,000.00
12331410022	ID.-12355 ANEXO ESCUELA PRIMARIA MELCHOR OCAMPO	75,000.00
12331410023	ID.-12356 TELESECUNDARIA JUSTO SIERRA	1,269,000.00
12331410024	ID.-12357 ANEXO TELESECUNDARIA JUSTO SIERRA	497,000.00
12331410025	ID.-12358 ESCUELA PRIMARIA BENITO JUAREZ	2,983,000.00
12331410026	ID.-12359 ANEXO ESCUELA PRIMARIA BENITO JUAREZ	88,000.00
12331410027	ID.-12360 ESCUELA INICIAL GUADALUPE VICTORIA	282,000.00
12331410028	ID.-12743PRIMARIA MIGUEL HIDALGO	3,000,000.00
12331410029	ID.-12744 JARDIN DE NIÑOS HEROES	268,000.00
12331410030	ID.-12745 ESCUELA TELESECUNDARIA LUIS DONALDO COLOCIO	1,807,000.00
12331410031	ID.-12746 ESCUELA (TZAPUA)	22,000.00
12331410032	ID.-12747 ESCUELA PRIMARIA (PUKTE)	878,000.00
12331410033	ID.-12748 ESCUELA PRIMARIA LIC.ADOLFOLOPEZ PORTILLO	3,100,000.00
12331420000	SECRETARIA DE EDUCACION MUNICIPIO DE TANCNAN HUITZ	54,833,000.00
12331420001	ID.-12507 JARDIN DE NIÑOS JOSE VASCONCELOS	2,565,000.00
12331420002	ID.-12508 KINDER JOSEFA ORTIZ DE DOMINGUEZ	636,000.00
12331420003	ID.-12509 JARDIN DE NIÑOS SEMILLITAS	518,000.00
12331420004	ID.-12510 JARDI DE NIÑOS JAIME NUNO	368,000.00
12331420005	ID.-12511 JARDI N DE NIÑOS LAB-TOM	513,000.00
12331420006	ID.-12512 CENTRO DE EDUCACION PREESCOLAR GUADALUPE	481,000.00
12331420007	ID.-12513 JARDIN DE NIÑOS XOCHICALCONEME	805,000.00
12331420008	ID.-12514 CENTRO DE EDUCACION PREESCOLAR JUAN ESCUTIA	613,000.00
12331420009	ID.-12515 ESCUELA PRIMARIA FEDERALMOTOLINIA	2,549,000.00
12331420010	ID.-12516 PRIMARIA AMADO NERVO	1,734,000.00
12331420011	ID.-12517 PRIMARIA FRANCISCO GONZALEZ BOCANEGRA	1,653,000.00
12331420012	ID.-12518 PRIMARIA ANTONIO SOLIS	4,521,000.00
12331420013	ID.-12519 ESCUELA PRIMARIA RURAL FEDERAL ADOLFO LOPEZ MATEOS	2,430,000.00
12331420014	ID.-12520 PRIMARIA REDENCIONINDIGENA	4,942,000.00
12331420015	ID.-12521 PRIMARIA CARMEN SERDAN	1,607,000.00
12331420016	ID.-12522 PRIMARIA DAMASCO ALMAZAN W	2,196,000.00
12331420017	ID.-12523 ESCUELA PRIMARIA VICENTE GUERRERO	16,000.00
12331420018	ID.-12524 ESCUELA PRIMARIA LAZARO CARDENAS	2,435,000.00
12331420019	ID.-12525 ANEXO ESCUELA PRIMARIA LAZARO CARDENAS	12,000.00
12331420020	ID.-12526 TELESECUNDARIA EMILIANO ZAPATA	3,107,000.00
12331420021	ID.-12527 TELESECUNDARIA EMILIANO ZAPATA	1,471,000.00
12331420022	ID.-12528 ESCUELA TELESECUNDARIA HEROES DE NACOZARI	1,361,000.00
12331420023	ID.-12529 ESCUELA TELESECUNDARIA NARCIZO MENDOZA	813,000.00
12331420024	ID.-12530 ESCUELA TELESECUNDARIA LAZARO CARDENAS	3,670,000.00
12331420025	ID.-12331 TELESECUNDARIA FRANCISCO GONZALEZ BOCANEGRA	2,120,000.00





GOBIERNO DEL ESTADO DE SAN LUIS POTOSÍ
Relación de Bienes Inmuebles que componen el Patrimonio
Poder Ejecutivo
Del 1 de Enero al 30 de junio de 2024

12331420026	ID.-12542 JARDIN DE NIÑOS CARMEN RAMOS DEL RIO	619,000.00
12331420027	ID.-12543 JARDIN DE NIÑOS PRESIDENTES DE MEXICO	349,000.00
12331420028	ID.-12544 PREESCOLAR INDIGENAS TZAKAM WTS	568,000.00
12331420029	ID.-12545 ESCUELA PRIMARIA FEDERAL BILINGUE BENITO JUAREZ	2,068,000.00
12331420030	ID.-12825 PRIMARIA EMILIANO ZAPATA	373,000.00
12331420031	ID.-12826 JARDIN DE NIÑOS LUIS ESPOTA	632,000.00
12331420032	ID.-12827 JARDIN DE NIÑOS JULIO VERNE	870,000.00
12331420033	ID.-12828 JARDIN DE NIÑOS INDEPENDENCIA	821,000.00
12331420034	ID.-12829 ESCUELA PRIMARIA VICENTE GUERRERO	1,853,000.00
12331420035	ID.-12830 ESCUELA SECUNDARIA FEDERAL MOISES	1,495,000.00
12331420036	ID.-12831 JARDIN DE NIÑOS LAZARO CARDENAS DEL RIO	876,000.00
12331420037	ID.-12832 ESCUELA (ALDZZUULUSUP)	51,000.00
12331420038	ID.-12833 ESCUELA PRIMARIA EMILIANO ZAPATA	1,122,000.00
12331430000	SECRETARIA DE EDUCACION MUNICIPIO DE TAMPACAN	9,961,000.00
12331430001	ID.,12980 ESCUELA PRIMARIA RURAL VENUSTIANO CARRANZA	1,628,000.00
12331430002	ID.-12981 JARDIN DE NIÑOS HEROES POTOSINOS	533,000.00
12331430003	ID.-12982 ESCUELA TELESECUNDARIA NO.24	7,800,000.00
12331440000	SECRETARIA DE EDUCACION MUNICIPIO DE CERRITOS	1,032,000.00
12331440001	ID.-10537 JARDIN DE NIÑOS MANUEL JOSE OTHON	594,000.00
12331440002	ID.-11907 ESCUELA PRIMARIA HEROINAS MEXICANAS	438,000.00
12331450000	SECRETARIA DE EDUCACION MUNICIPIO SOLEDAD DE GRACIANO SANCHEZ	9,059,000.00
12331450001	ID.-11965 ESCUELA PRIMARIA ALVARO OBREGON	2,021,000.00
12331450002	ID.-11966 TELESECUNDARIA PEDRO ANTONIO DE LOS SANTOS	2,252,000.00
12331450003	ID.-ANEXO TELESECUNDARIA PEDRO ANTONIO DE LOS SANTOS	1,055,000.00
12331450004	ID.-10085 ESCUELA DE EDUCAAION ESPECIAL(CENTRO DE ATENCION MULTIPLE ALFRED BINET)SOLEDAD DE G,S	3,731,000.00
12331470000	SECRETARIA DE EDUCACION MPIO.SANTA RITA	19,002,478.70
12331470001	ID.-1764 PRIMARIA RAMON LOPEZVELARDE INDEPENDENCIA 24 8EL JARALITO9	3,498,068.70
12331470002	ID.-1772 JARDIN DE NIÑOS RAUL SANDOVAL(LANDAZUM SANTA RITA)	15,504,410.00
12331580000	BIENES INMUEBLES	527,000,000.00
12331585891	OTROS BIENES INMUEBLES	527,000,000.00
12340000000	INFRAESTRUCTURA	19,873,644,024.00
12341000000	INFRAESTRUCTURA	19,873,644,024.00
12341010000	VIAS DE COMUNICACION	19,873,644,024.00
12341010001	CIRCUITO POTOSI	19,873,644,024.00
12350000000	CONSTRUCCIONES EN PROCESO EN BIENES DE DOMINIO PUBLICO	10,018,524,478.14
12351010000	CONSTRUCCIONES EN PROCESO	77,752,031.60
12351010001	CONSTRUCCIONES EN PROCESO	77,752,031.60
12351020000	DERECHO Y USO DE SUELO	77,752,808.20
12351020001	DERECHO Y USO DE SUELO	77,752,808.20
12351610000	OBRA PUBLICA EN BIENES DE DOMINIO PROPIO	9,863,019,638.34
12351616122	CONSTRUCCIÓN Y/O REHABILITACIÓN DE ESCUELAS Y ESPACIOS EDUCATIVOS	604,027,905.69
12351616124	CONSTRUCCIÓN Y/O REHABILITACIÓN DE ESPACIOS DEPORTIVOS	33,878,851.73
12351616126	CONSTRUCCIÓN Y/O REHABILITACIÓN DE INFRAESTRUCTURA CULTURAL	21,096,139.56

CONTINÚA...





GOBIERNO DEL ESTADO DE SAN LUIS POTOSÍ
Relación de Bienes Inmuebles que componen el Patrimonio
Poder Ejecutivo
Del 1 de Enero al 30 de junio de 2024

12351616127	CONSTRUCCIÓN Y/O REHABILITACIÓN DE INFRAESTRUCTURA SOCIAL	7,784,187,904.75
12351616128	CONSTRUCCIÓN Y/O REHABILITACIÓN DE INFRAESTRUCTURA TURÍSTICA	119,298,898.12
12351616131	CONSTRUCCIÓN DE OBRAS PARA EL ABASTECIMIENTO DE AGUA, PETRÓLEO, GAS, ELÉCTRICIDAD Y TELECOMUNICACION	126,217,094.94
12351616141	DIVISIÓN DE TERRENOS Y CONSTRUCCIÓN DE OBRAS DE URBANIZACIÓN	838,015,285.00
12351616151	CONSTRUCCIÓN DE VÍAS DE COMUNICACIÓN	311,483,883.88
12351616161	OTRAS CONSTRUCCIONES DE INGENIERÍA CIVIL U OBRA PESADA	1,593,336.74
12351616171	INSTALACIONES Y EQUIPAMIENTO EN CONSTRUCCIONES	3,829,287.09
12351616191	TRABAJOS DE ACABADOS EN EDIFICACIONES Y OTROS TRABAJOS ESPECIALIZADOS	19,391,050.84
12360000000	CONSTRUCCIONES EN PROCESO EN BIENES PROPIOS	1,358,182,858.29
12361620000	OBRA PUBLICA EN BIENES PROPIOS	1,358,182,858.29
12361626211	EDIFICACIÓN HABITACIONAL	2,386,219.27
12361626221	EDIFICACIÓN NO HABITACIONAL	201,572,262.34
12361626222	CONSTRUCCIÓN Y/O REHABILITACIÓN DE ESCUELAS Y ESPACIOS EDUCATIVOS	23,744,714.55
12361626223	CONSTRUCCIÓN Y/O REHABILITACIÓN DE HOSPITALES Y CENTROS DE SALUD	421,931,215.71
12361626224	CONSTRUCCIÓN Y/O REHABILITACIÓN DE ESPACIOS DEPORTIVOS	119,192,407.45
12361626225	CONSTRUCCIÓN Y/O REHABILITACIÓN DE INFRAESTRUCTURA PENITENCIARIA	1,057,723.01
12361626226	CONSTRUCCIÓN Y/O REHABILITACIÓN DE INFRAESTRUCTURA CULTURAL	31,079,613.37
12361626227	CONSTRUCCIÓN Y/O REHABILITACIÓN DE INFRAESTRUCTURA SOCIAL	25,434,001.33
12361626228	CONSTRUCCIÓN Y/O REHABILITACIÓN DE INFRAESTRUCTURA TURÍSTICA	4,597,464.00
12361626231	CONSTRUCCIÓN DE OBRAS PARA EL ABASTECIMIENTO DE AGUA, PETRÓLEO, GAS, ELÉCTRICIDAD Y TELECOMUNICACION	473,587,974.30
12361626241	DIVISIÓN DE TERRENOS Y CONSTRUCCIÓN DE OBRAS DE URBANIZACIÓN	9,674,154.19
12361626251	CONSTRUCCIÓN DE VÍAS DE COMUNICACIÓN	14,724,046.96
12361626271	INSTALACIONES Y EQUIPAMIENTO EN CONSTRUCCIONES	6,664,077.42
12361626291	TRABAJOS DE ACABADOS EN EDIFICACIONES Y OTROS TRABAJOS ESPECIALIZADOS	22,536,984.39





GOBIERNO DEL ESTADO DE SAN LUIS POTOSÍ
FORMATO DEL EJERCICIO Y DESTINO DE GASTO FEDERALIZADO Y REINTEGROS
 Del 1 de Enero al 30 de Junio del 2024

PROGRAMA O FONDO	DESTINO DE LOS RECURSOS	EJERCICIO		REINTEGRO
		DEVENGADO	PAGADO	
EDUCACIÓN		477,018,707	477,018,707	1
	TELEBACHILLERATO COMUNITARIO	6,632,036	6,632,036	-
	CONVENIO DE APOYO FINANCIERO EXTRAORDINARIO NO REGULARIZABLE U080	378,341,081	378,341,081	-
	FORTALECIMIENTO A LA EXCELENCIA EDUCATIVA	21,567,700	21,567,700	-
	FORTALECIMIENTO DE LOS SERVICIOS DE EDUCACIÓN ESPECIAL	12,127,593	12,127,593	-
	PROG. DESARROLLO PROF. DOCENTE PRODEP	16,400,123	16,400,123	-
	PROGRAMA EXPANSIÓN DE LA EDUCACIÓN INICIAL PEEI	3,606,236	3,606,236	-
	PROGRAMA NACIONAL DE INGLES	15,839,381	15,839,381	-
	SUBSIDIO FEDERAL PRODEP 2024	230,472	230,472	-
	REINTEGRO PROGRAMA DE ATENCIÓN DE PLANTELES PÚBLICOS DE EDUCACIÓN MEDIA SUPERIOR PAPPEMS 2023	-	-	1
	PROGRAMA DE EDUCACIÓN PARA ADULTOS	22,274,085	22,274,085	-
APORTACIÓN FEDERAL A CONVENIOS CON ORGANISMOS DE EDUCACIÓN MEDIA Y SUPERIOR		2,006,154,483	2,006,154,483	-
0510	UNIVERSIDAD INTERCULTURAL	15,024,000	15,024,000	-
0511	UNIVERSIDAD TECNOLÓGICA METROPOLITANA DE SAN LUIS POTOSÍ	4,404,530	4,404,530	-
0524	COLEGIO DE BACHILLERES	201,245,405	201,245,405	-
0543	INSTITUTO DE CAPACITACIÓN PARA EL TRABAJO DEL ESTADO DE SAN LUIS POTOSÍ	27,661,103	27,661,103	-
0545	UNIVERSIDAD TECNOLÓGICA	11,000,695	11,000,695	-
0560	COLEGIO DE ESTUDIOS CIENTÍFICOS Y TECNOLÓGICOS (CECYTE)	69,387,532	69,387,532	-
0563	UNIVERSIDAD POLITÉCNICA DE SAN LUIS POTOSÍ	31,543,618	31,543,618	-
1403	CONVENIO CON LA UASLP	1,645,887,600	1,645,887,600	-
FONDO PARA LA NOMINA EDUCATIVA Y GASTO OPERATIVO		7,244,383,713	7,244,383,713	-
	NOMINA EDUCATIVA	6,483,065,100	6,483,065,100	-
	OTROS DE GASTO CORRIENTE - FONE	761,318,613	761,318,613	-
OTROS PROGRAMAS DE SALUD		728,159,352	728,159,352	-
	APORTACIÓN LÍQUIDA ESTATAL INSABI	463,312,521	463,312,521	-
	CONVENIO SANAS SLP 2024	8,773,900	8,773,900	-
	SALUD PREVENCIÓN Y TRATAMIENTO DE LAS ADICCIONES	5,177,919	5,177,919	-
	CONSTRUCCIÓN PARA LA CONCLUSIÓN DE LA 4A ETAPA DE AMPLIACIÓN DEL HOSPITAL GENERAL DE RIOVERDE	250,895,012	250,895,012	-
FONDO DE APORTACIONES PARA LOS SERVICIOS DE SALUD (FASSA)		1,380,544,980	1,380,544,980	-
	GENERACIÓN DE RECURSOS PARA LA SALUD	79,927,166	79,927,166	-



GOBIERNO DEL ESTADO DE SAN LUIS POTOSÍ
FORMATO DEL EJERCICIO Y DESTINO DE GASTO FEDERALIZADO Y REINTEGROS
Del 1 de Enero al 30 de Junio del 2024

PRESTACIÓN DE SERVICIOS DE SALUD A LA COMUNIDAD	313,598,564	313,598,564	-
RECTORÍA DEL SISTEMA DE SALUD	93,284,950	93,284,950	-
PRESTACIÓN DE SERVICIOS DE SALUD A LA PERSONA	893,734,300	893,734,300	-
<hr/>			
FONDO DE INFRAESTRUCTURA SOCIAL PARA LAS ENTIDADES (FISE)	233,753,382	233,753,382	297,267
FISE	233,753,382	233,753,382	-
REINTEGRO TESOFE FIES	-	-	297,267
<hr/>			
FONDO PARA LA INFRAESTRUCTURA SOCIAL MUNICIPAL (FISMUN)	1,694,673,882	1,694,673,882	-
FISMUN	1,694,673,882	1,694,673,882	-
<hr/>			
FONDO DE APORTACIONES PARA EL FORTALECIMIENTO DE LOS MUNICIPIOS Y DEMARCACIONES TERRITORIALES DEL DISTRITO FEDERAL (FORTAMUN)	1,063,703,685	1,063,703,685	-
FORTAMUN	1,063,703,685	1,063,703,685	-
<hr/>			
FAM (INFRAESTRUCTURA PARA ASISTENCIA SOCIAL)	218,135,316	218,135,316	-
FAM ASISTENCIA SOCIAL	218,135,316	218,135,316	-
<hr/>			
FAM (INFRAESTRUCTURA PARA LA EDUCACIÓN BÁSICA)	201,606,499	201,606,499	-
FAM BÁSICO	66,586,889	66,586,889	-
FAM 25 PORCIENTO IEIFE	103,229,472	103,229,472	-
FAM REMANENTE 2024	31,790,138	31,790,138	-
<hr/>			
FAM (INFRAESTRUCTURA PARA LA EDUCACIÓN SUPERIOR)	21,689,819	21,689,819	-
FAM SUPERIOR	21,689,819	21,689,819	-
<hr/>			
FONDO DE APORTACIÓN DE SEGURIDAD PUBLICA (FASP)	143,844,330	143,844,330	-
FASP	143,844,330	143,844,330	-
<hr/>			
FAM (INFRAESTRUCTURA PARA LA EDUCACIÓN MEDIA SUPERIOR)	3,276,395	3,276,395	-
FAM MEDIA SUPERIOR	3,276,395	3,276,395	-
<hr/>			
FAETA (COLEGIO DE EDUCACIÓN PROFESIONAL TÉCNICA)	56,141,327	56,141,327	-
FAETA	56,141,327	56,141,327	-



**GOBIERNO DEL ESTADO DE SAN LUIS POTOSÍ
FORMATO DEL EJERCICIO Y DESTINO DE GASTO FEDERALIZADO Y REINTEGROS
Del 1 de Enero al 30 de Junio del 2024**

FAETA (EDUCACIÓN PARA ADULTOS)	50,960,504	50,960,504	-
FAETA IEEA	50,960,504	50,960,504	-
<hr/>			
FONDO DE APORTACIONES PARA EL FORTALECIMIENTO DE LAS ENTIDADES FEDERATIVAS (FAFEF)	399,785,357	399,785,357	-
FAFEF	399,785,357	399,785,357	-
<hr/>			
APORTACIÓN FEDERAL A CONVENIOS	134,278,581	134,278,581	8,442
PROYECTO DE RESTAURACIÓN DEL BOSQUE URBANO CECURT TANGAMANGA I 2024	4,032,610	4,032,610	-
REINTEGRO TESOFE PROAGUA 2023	-	-	3,387
CINCO AL MILLAR -RECURSOS FEDERALES	918,351	918,351	-
REHABILITACIÓN DEL CANAL Y PRESA DE GUADALUPE 1RA. ETAPA	462,400	462,400	-
FORTALECIMIENTO PARA LA ATENCIÓN DE NNA MIGRANTES EN EL ESTADO DE SAN LUIS 2024	5,000,000	5,000,000	-
PROGRAMA DE IMPLEMENTACIÓN DE ACCIONES DE BÚSQUEDA DE PERSONAS DESAPARECIDAS O NO LOCALIZADAS, 2024	6,424,716	6,424,716	-
RENDIMIENTOS FINANCIEROS 2023. IMPLEMENTACIÓN DE ACCIONES DE BÚSQUEDA DE PERSONAS DESAPARECIDAS O NO LOCALIZADAS	-	-	3,480
RENDIMIENTOS FINANCIEROS 2023. PROGRAMA DE REGISTRO E IDENTIFICACIÓN DE LA POBLACIÓN -FORTALECIMIENTO DEL REGISTRO CIVIL	-	-	247
FONDO DEL BIENESTAR Y EL AVANCE DE LAS MUJERES FOBAM 2024	3,159,907	3,159,907	-
PROGRAMA DE APOYO A LAS INSTANCIAS DE MUJERES EN LAS ENTIDADES FEDERATIVAS PAIMEF 2024	7,878,747	7,878,747	-
PROGRAMA PARA EL ADELANTO, BIENESTAR E IGUALDAD DE LAS MUJERES PROABIM 2024	9,712,443	9,712,443	-
PROYECTO AVGM-SLP-AC01-IM-055	835,000	835,000	-
PROYECTO AVGM-SLP-AC02-IM-127	600,000	600,000	-
RENDIMIENTOS TESOFE PROGRAMA PARA EL ADELANTO, BIENESTAR E IGUALDAD DE LAS MUJERES PROABIM, EJERCICIO FISCAL 2023	-	-	1,117
RENDIMIENTOS FINANCIEROS 2023. CONVENIO AVGM/SLP/AC01/SGG/037 ENTRE CONAVIM, CEEAV Y GOB. DEL ESTADO	-	-	77
RENDIMIENTOS FINANCIEROS 2023. CONVENIO AVGM/SLP/AC04/SGG/050 ENTRE CONAVIM, IMES Y GOB. DEL ESTADO	-	-	134
FONDO PARA EL FORTALECIMIENTO DE LAS INSTITUCIONES DE SEGURIDAD PÚBLICA -FOFISP 2024	21,226,589	21,226,589	-
PROGRAMA DE AGUA POTABLE, DRENAJE Y TRATAMIENTO -PROAGUA 2024- ACCIONES RURALES-	31,892,851	31,892,851	-
PROGRAMA DE AGUA POTABLE, DRENAJE Y TRATAMIENTO -PROAGUA 2024- ACCIONES URBANAS-	20,474,475	20,474,475	-
PROGRAMA DE AGUA POTABLE, DRENAJE Y TRATAMIENTO -PROAGUA 2024- ACCIONES URBANAS/RURALES-	2,900,762	2,900,762	-
PROGRAMA E005 CAPACITACIÓN AMBIENTAL Y DESARROLLO SUSTENTABLE EN LAS ACCIONES DE CULTURA DEL AGUA 2024	250,000	250,000	-



GOBIERNO DEL ESTADO DE SAN LUIS POTOSÍ
FORMATO DEL EJERCICIO Y DESTINO DE GASTO FEDERALIZADO Y REINTEGROS
Del 1 de Enero al 30 de Junio del 2024

SUBSIDIO PARA EL FORTALECIMIENTO DEL CENTRO DE CONCILIACIÓN LABORAL DE SLP	13,918,928	13,918,928	-
PROGRAMA PARA EL ADELANTO, BIENESTAR E IGUALDAD DE LAS MUJERES PROABIM 2024	1,400,000	1,400,000	-
CONVENIO CONAVIM AVGM/SLP/ACOA/FGE/093/2024	2,000,000	2,000,000	-
PROGRAMA DE ARMONIZACIÓN CONTABLE 2024	1,190,800	1,190,800	-
PROGRAMAS INVERSIÓN CULTURAL	-	-	7
LEY FEDERAL DE DERECHOS EN MUSEOS FEDERALES	-	-	7
TOTALES	16,058,110,312.74	16,058,110,312.74	305,717.24





Gobierno del Estado de San Luis Potosí, SLP.
Relacion de Esquemas Bursátiles y Coberturas Financieras
Del 1 de Enero al 30 de junio de 2024

DENOMINACIÓN DEL ESQUEMA	SECTOR DEL EMISOR	EMISOR	POR TIPO DE VALOR		TOTALES
			ACCIONES	BONOS	

N/A
NO APLICA



5. FORMATOS LDF

SEGUNDO INFORME TRIMESTRAL 2024





Estado de Situación Financiera Detallado-LDF
GOBIERNO DEL ESTADO DE SAN LUIS POTOSÍ
Estado de Situación Financiera Detallado-LDF
Al 31 de diciembre 2023 y al 30 de junio 2024
(PESOS)

Concepto	6/30/2024	12/31/2023	Concepto	6/30/2024	12/31/2023
ACTIVO			PASIVO		
Activo Circulante			Pasivo Circulante		
a. Efectivo y Equivalente (a=a1+a2+a3+a4+a5+a6+a7)	4,464,190,772	1,978,989,236	a. Cuentas por Pagar a Corto Plazo (a=a1+a2+a3+a4+a5+a6+a7+a8+a9)	6,726,240,061	7,925,170,529
a1) Efectivo	0	0	a1) Servicios Personales por Pagar a Corto Plazo	41,430,411	39,894,207
a2) Bancos/Tesorería	4,462,436,848	1,978,725,295	a2) Proveedores por Pagar a Corto Plazo	737,217,903	999,058,902
a3) Bancos/Dependencias y Otros	0	0	a3) Contratistas por Obras Públicas por Pagar a Corto Plazo	450,390,738	606,809,431
a4) Inversiones Temporales (Hasta 3 meses)	154,194	154,194	a4) Participaciones y Aportaciones por Pagar a Corto Plazo	408,721	2,941,300
a5) Fondos con Afectación Específica	1,599,730	109,747	a5) Transferencias Otorgadas por Pagar a Corto Plazo	3,478,347,512	5,621,797,026
a6) Depósitos de Fondos de Terceros en Garantía y/o Administración	0	0	a6) Intereses, Comisiones y Otros Gastos de la Deuda Pública por Pagar a Corto Plazo	0	0
a7) Otros Efectivos y Equivalentes	0	0	a7) Retenciones y Contribuciones por Pagar a Corto Plazo	572,630,452	474,280,658
b. Derechos a Recibir Efectivo o Equivalentes (b=b1+b2+b3+b4+b5+b6+b7)	627,794,093	2,005,865,904	a8) Devoluciones de la Ley de Ingresos por Pagar a Corto Plazo	0	0
b1) Inversiones Financieras de Corto Plazo	0	0	a9) Otras Cuentas por Pagar a Corto Plazo	1,445,814,324	180,389,005
b2) Cuentas por Cobrar a Corto Plazo	0	0	b. Documentos por Pagar a Corto Plazo (b=b1+b2+b3)	2,206,820,190	1,500,000,000
b3) Deudores Diversos por Cobrar a Corto Plazo	626,907,576	2,005,979,125	b1) Documentos Comerciales por Pagar a Corto Plazo	2,206,820,190	1,500,000,000
b4) Ingresos por Recuperar a Corto Plazo	0	-113,221	b2) Documentos por Contratistas por Obras Públicas por Pagar a Corto Plazo	0	0
b5) Deudores por Anticipos de la Tesorería a Corto Plazo	886,518	0	b3) Otros Documentos por Pagar a Corto Plazo	0	0
b6) Préstamos Otorgados a Corto Plazo	0	0	c. Porción a Corto Plazo de la Deuda Pública a Largo Plazo (c=c1+c2)	106,157,650	0
b7) Otros Derechos a Recibir Efectivo o Equivalentes a Corto Plazo	0	0	c1) Porción a Corto Plazo de la Deuda Pública	106,157,650	0
c. Derechos a Recibir Bienes o Servicios (c=c1+c2+c3+c4+c5)	0	0	c2) Porción a Corto Plazo de Arrendamiento Financiero	0	0
c1) Anticipo a Proveedores por Adquisición de Bienes y Prestación de Servicios a CP	0	0	d. Títulos y Valores a Corto Plazo	0	0



Estado de Situación Financiera Detallado-LDF
GOBIERNO DEL ESTADO DE SAN LUIS POTOSÍ
Estado de Situación Financiera Detallado-LDF
Al 31 de diciembre 2023 y al 30 de junio 2024
(PESOS)

c2) Anticipo a Proveedores por Adquisición de Bienes Inmuebles y Muebles a CP	0	0	e. Pasivos Diferidos a Corto Plazo (e=e1+e2+e3)	0	0
c3) Anticipo a Proveedores por Adquisición de Bienes Intangibles a Corto Plazo	0	0	e1) Ingresos Cobrados por Adelantado a Corto Plazo	0	0
c4) Anticipo a Contratistas por Obras Públicas a Corto Plazo	0	0	e2) Intereses Cobrados por Adelantado a Corto Plazo	0	0
c5) Otros Derechos a Recibir Bienes o Servicios a Corto Plazo	0	0	e3) Otros Pasivos Diferidos a Corto Plazo	0	0
d. Inventarios (d=d1+d2+d3+d4+d5)	0	0	f. Fondos y Bienes de Terceros en Garantía y/o Administración a Corto Plazo (f=f1+f2+f3+f4+f5+f6)	0	0
d1) Inventario de Mercancías para Venta	0	0	f1) Fondos de Garantía a Corto Plazo	0	0
d2) Inventario de Mercancías Terminadas	0	0	f2) Fondos en Administración a Corto Plazo	0	0
d3) Inventario de Mercancías en Proceso de Elaboración	0	0	f3) Fondos Contingentes a Corto Plazo	0	0
d4) Inventario de Materias Primas, Materiales y Suministros para Producción	0	0	f4) Fondos de Fideicomisos, Mandatos y Contratos Análogos a Corto Plazo	0	0
d5) Bienes en Tránsito	0	0	f5) Otros Fondos de Terceros en Garantía y/o Administración a Corto Plazo	0	0
e. Almacenes	0	0	f6) Valores y Bienes en Garantía a Corto Plazo	0	0
f. Estimación por pérdida o Deterioro de Activos Circulantes (f=f1+f2)	0	0	g. Provisiones a Corto Plazo (g=g1+g2+g3)	47,622,372	47,582,372
f1) Estimaciones para Cuentas Incobrables por Derechos a Recibir Efectivo o E	0	0	g1) Provisión por Demandas y Juicios a Corto Plazo	47,622,372	47,582,372
f2) Estimación por Deterioro de Inventarios	0	0	g2) Provisión para Contingencias a Corto Plazo	0	0
g. Otros Activos Circulantes (g=g1+g2+g3+g4)	0	0	g3) Otras Provisiones a Corto Plazo	0	0
g1) Valores en Garantía	0	0	h. Otros Pasivos a Corto Plazo (h=h1+h2+h3)	38,175,487	19,467,619
g2) Bienes en Garantía (ecluye depósitos de fondos)	0	0	h1) Ingresos por Clasificar	0	0
g3) Bienes Derivados de Embargos, Decomisos, Aseguramientos y Dación en Pago	0	0	h2) Recaudación por Participar	38,175,487	19,467,619
g4) Adquisición con Fondos de Ercecos	0	0	h3) Otros Pasivos Circulantes	0	0





Estado de Situación Financiera Detallado-LDF
GOBIERNO DEL ESTADO DE SAN LUIS POTOSÍ
Estado de Situación Financiera Detallado-LDF
Al 31 de diciembre 2023 y al 30 de junio 2024
(PESOS)

IA. Total de Activos Circulantes (IA=a+b+c+d+e+f+g)	5,091,984,865	3,984,855,140	IIA. Total de Pasivos Circulantes (IIA= a+b+c+d+e+f+g+h)	9,125,015,759	9,492,220,519
Activo No Circulante			Pasivo No Circulante		
a. Inversiones Financieras a Largo Plazo	236,312,679	236,312,679	a. Cuentas por Pagar a Largo Plazo	0	0
b. Derechos a Recibir Efectivo o Equivalentes a Largo Plazo	1,214,811,998	272,774,647	b. Documentos por Pagar a Largo Plazo	0	0
c. Bienes Inmuebles, Infraestructura y Construcciones en Proceso	113,495,101,947	114,211,586,870	c. Deuda Pública a Largo Plazo	3,247,282,323	3,301,504,323
d. Bienes Muebles	4,827,719,877	4,827,687,800	d. Pasivos Diferidos a Largo Plazo	0	0
e. Activos Intangibles	63,871,445	63,871,445	e. Fondos y Bienes de Terceros en Garantía y/o en Administración a Largo Plazo	0	0
f. Depreciación, Deterioro y Amortización Acumulada de Bienes	-6,711,198,004	-6,161,251,399	f. Provisiones a Largo Plazo	0	0
g. Activos Diferidos	794,975,043	964,379,291			
h. Estimación por Pérdida o Deterioro de Activos no Circulantes	106,157,650	0	IIB.Total de Pasivos No Circulantes (IIB=a+b+c+d+e+f)	3,247,282,323	3,301,504,323
i. Otros Activos no Circulantes	0	0			
			II. Total del Pasivo (II=IIA+IIB)	12,372,298,082	12,793,724,842
IB. Total de Activos No Circulantes (IB=a+b+c+d+e+f+g+h+i)	114,027,752,634	114,415,361,333			
			HACIENDA PÚBLICA/PATRIMONIO		
I. Total del Activo (I=IA+IB)	119,119,737,499	118,400,216,472			
			IIIA. Hacienda Pública/Patrimonio Contribuido (IIIA=a+b+c)	102,629,325,349	102,629,325,349
			a. Aportaciones	73,293,301,878	73,293,301,878
			b. Donaciones de Capital	0	0
			c. Actualización de la Hacienda Pública/Patrimonio	29,336,023,471	29,336,023,471



Estado de Situación Financiera Detallado-LDF
GOBIERNO DEL ESTADO DE SAN LUIS POTOSÍ
Estado de Situación Financiera Detallado-LDF
Al 31 de diciembre 2023 y al 30 de junio 2024
(PESOS)

IIIB. Hacienda Pública/Patrimonio Generado (IIIB=a+b+c+d+e)	4,118,114,068	2,977,166,281
a. Resultado del Ejercicio (Ahorro/Desahorro)	3,719,087,674	1,071,244,743
b. Resultados de Ejercicios Anteriores	399,026,394	1,905,921,538
c. Revalúos	0	0
d. Reservas	0	0
e. Rectificaciones de Resultados de Ejercicios Anteriores	0	0
IIIC. Exceso o Insuficiencia en la Actualización de la Hacienda Pública/Patrimonio (IIIC=a+b)	0	0
a. Resultado de Posición Monetaria	0	0
b. Resultado por Tenencia de Activos no Monetarios	0	0
III. Total Hacienda Pública/Patrimonio (III=IIIA+IIIB+IIIC)	106,747,439,417	105,606,491,630
IV. Total del Pasivo y Hacienda Pública/Patrimonio (IV=II+III)	119,119,737,499	118,400,216,472



GOBIERNO DEL ESTADO DE SAN LUIS POTOSÍ
Informe Analítico de la Deuda Pública y Otros Pasivos-LDF
Del 01 de Enero al 30 de Junio del 2024
(PESOS)

Denominación de la Deuda Pública y Otros Pasivos	Saldo al 31 de diciembre del 2023	Disposiciones del Periodo	Amortizaciones del Periodo	Revaluaciones, Reclasificaciones y Otros Ajustes	Saldo Final del Periodo	Pago de intereses del Periodo	Pago de Comisiones y demás costos asociados durante el Periodo
1. Deuda Pública (1=A+B)	4,801,504,323	2,290,000,000	1,637,401,810	0	5,454,102,513	342,634,241	1,574,584
A. Corto Plazo (A=a1+a2+a3)	1,500,000,000	2,290,000,000	1,583,179,810	0	2,206,820,190	150,335,598	0
a1) Instituciones de Crédito	1,500,000,000	2,290,000,000	1,583,179,810	0	2,206,820,190	150,335,598	0
Santander 1200 mdp	1,200,000,000	0	654,545,454	0	545,454,546	54,936,464	0
BBVA 300 mdp	300,000,000	0	163,636,362	0	136,363,638	13,795,375	0
Scotiabank 650 mdp	0	650,000,000	325,000,000	0	325,000,000	27,093,930	0
BBVA 650 mdp	0	650,000,000	174,390,244	0	475,609,756	21,527,694	0
Banorte 800 mdp	0	800,000,000	214,634,144	0	585,365,856	26,630,424	0
Banorte 190 mdp	0	190,000,000	50,973,606	0	139,026,394	6,351,712	0
a2) Títulos y Valores	0	0	0	0	0	0	0
a3) Arrendamientos Financieros	0	0	0	0	0	0	0
B. Largo Plazo (B=b1+b2+b3)	3,301,504,323	0	54,222,000	0	3,247,282,323	192,298,643	1,574,584
b1) Instituciones de Crédito	3,301,504,323	0	54,222,000	0	3,247,282,323	192,298,643	1,574,584
Banorte Reestructura Deuda 2008	1,896,556,488	0	34,352,000	0	1,862,204,488	111,880,591	1,574,584
Banobras 72 MDP (FONREC)	71,984,781	0	0	0	71,984,781	3,084,464	0
Banobras 85 MDP (FONREC)	83,709,554	0	0	0	83,709,554	3,318,858	0
Banorte (Refinanciamiento Banco Santander)	1,249,253,500	0	19,870,000	0	1,229,383,500	74,014,730	0
b2) Títulos y Valores	0	0	0	0	0	0	0
b3) Arrendamientos Financieros	0	0	0	0	0	0	0
2. Otros Pasivos	7,992,220,519	-43,901,247,399	-42,827,222,449	0	6,918,195,569	0	0
3. Total de la Deuda Pública y Otros Pasivos (3=1+2)	12,793,724,842	-41,611,247,399	-41,189,820,639	0	12,372,298,082	342,634,241	1,574,584
4. Deuda Contingente	91,224,661	0	91,224,661	0	0	2,288,964	0



GOBIERNO DEL ESTADO DE SAN LUIS POTOSÍ
Informe Analítico de la Deuda Pública y Otros Pasivos-LDF
Del 01 de Enero al 30 de Junio del 2024
(PESOS)

A. Deuda Contingente Banobras 66.6 mdp	91,224,661	0	91,224,661	0	0	2,288,964	0
B. Deuda Contingente 1	0	0	0	0	0	0	0
c. Deuda Contingente XX	0	0	0	0	0	0	0
5. Valor de Instrumentos Bono Cupón Cero	80,434,032	0	0	1,564,105	81,998,137	0	0
A. Instrumento Bono Cupón Cero FONREC *	80,434,032	0	0	1,564,105	81,998,137	0	0
B. Instrumento Bono Cupón Cero 2	0	0	0	0	0	0	0
C. Instrumento Bono Cupón Cero XX	0	0	0	0	0	0	0

Obligaciones a Corto Plazo	Monto Contratado	Plazo Pactado	Tasa de Interés	Comisiones y Costos Relacionados	Tasa Efectiva
6. Obligaciones a Corto Plazo	4,090,000,000.00	359 días promedio	TIIE28 + 0.31 promedio	-	9.56%
A. Cadenas Productivas Scotiabank 150 mdp (2023)	150,000,000	365 días	N.A.	-	4.00%
B. Credito Santander 1,200 mdp (2023)	1,200,000,000	365 días	TIIE28 + 0.25%	-	11.66%
C. Credito BBVA 300 mdp (2023)	300,000,000	365 días	TIIE28 + 0.28%	-	11.69%
D. Factoraje BBVA 150 mdp (2023)	150,000,000	365 días	N.A.	-	3.80%
E. Scotiabank 650 mdp	650,000,000	313 días	TIIE28 + 0.26%	-	11.27%
F. BBVA 650 mdp	650,000,000	365 días	TIIE28 + 0.29%	-	11.27%
G. Banorte 800 mdp	800,000,000	365 días	TIIE28 + 0.35%	-	11.33%
H. Banorte 190 mdp	190,000,000	365 días	TIIE28 + 0.40%	-	11.45%

* El valor nominal del bono cupon cero es a marzo de 2024 en virtud de que el fiduciario del fideicomiso 2186 no mando el informe a tiempo para su inclusion en este informe trimestral.



Informe Analítico de Obligaciones Diferentes de Financiamientos-LDF
GOBIERNO DEL ESTADO DE SAN LUIS POTOSÍ
Informe Analítico de Obligaciones Diferentes de Financiamientos-LDF
Del 1 de enero al 30 de junio del 2024
(PESOS)

Denominación de las Obligaciones Diferentes de Financiamiento	Fecha del Contrato	Fecha de inicio de operación del proyecto	Fecha de vencimiento	Monto de la inversión pactado	Plazo pactado	Monto promedio mensual del pago de la contraprestación	Monto promedio mensual del pago de la contraprestación correspondiente al pago de inversión	Monto pagado de la inversión al 30 de junio de 2024	Monto pagado de la inversión actualizado al 30 de junio de 2024	Saldo pendiente por pagar de la inversión al 30 de junio de 2024
A. Asociaciones Público Privadas (APP'S) (A=a+b+c+d)				2,463,155,565.00		26,125,852.40	26,125,852.40	2,585,349,506.85	-	-
a) Acueducto el Realito	7/3/2009	8/8/2013	8/7/2036	2,463,155,565.00	240 y 276 meses	26,125,852.40	26,125,852.40	2,585,349,506.85	*	*
b) APP 2										
c) APP 3										
d) APP XX										
B. Otros Instrumentos (B=a+b+c+d)				-		-	-	-	-	-
a) Otro Instrumento 1										
b) Otro Instrumento 2										
c) Otro Instrumento 3										
d) Otro Instrumento XX										
C. Total de Obligaciones Diferentes de Financiamiento (C=A+B)				2,463,155,565.00		26,125,852.40	26,125,852.40	2,585,349,506.85	-	-

* El contrato no establece la tasa interna de retorno nominal del proyecto, el saldo pendiente por pagar de la inversión del Acueducto el Realito a precios del contrato original de abril de 2009 asciende a \$1,026,996,572.54



GOBIERNO DEL ESTADO DE SAN LUIS POTOSÍ
Balance Presupuestario - LDF
Del 1 de enero al 30 de junio de 2024
(PESOS)

Concepto	Estimado/ Aprobado	Devengado	Recaudado/Pagado
A. Ingresos Totales (A=A1+A2+A3)	63,288,376,268	34,402,812,123	34,402,812,123
A1. Ingresos de Libre Disposición	31,619,203,211	18,082,302,526	18,082,302,526
A2. Transferencias Federales Etiquetadas	31,781,393,057	16,465,709,661	16,465,709,661
A3. Financiamiento Neto	-112,220,000	-145,200,064	-145,200,064
B. Egresos Presupuestales (B=B1+B2)	63,288,376,268	30,705,105,580	28,918,504,728
B1. Gasto No Etiquetado (sin incluir Amortización de la Deuda Pública)	31,619,203,211	14,707,798,666	13,432,947,795
B2. Gasto Etiquetado (sin incluir Amortización de la Deuda Pública)	31,669,173,057	15,997,306,913	15,485,556,933
C. Remanentes del Ejercicio Anterior (C=C1+C2)	0	0	0
C1. Remanentes de Ingresos de Libre Disposición aplicados en el periodo	0	0	0
C2. Remanentes de Transferencias Federales Etiquetadas aplicados en el periodo	0	0	0
I. Balance Presupuestario (I=A-B+C)	0	3,697,706,543	5,484,307,395
II. Balance Presupuestario sin Financiamiento Neto (II=I-A3)	112,220,000	3,842,906,607	5,629,507,459
III. Balance Presupuestario sin Financiamiento Neto y sin Remanentes del Ejercicio Anterior (III=II-C)	112,220,000	3,842,906,607	5,629,507,459
Concepto	Aprobado	Devengado	Pagado
E. Intereses, Comisiones y Gastos de la Deuda (E=E1+E2)	300,991,853	196,001,184	196,001,184
E1. Intereses, Comisiones y Gastos de la Deuda con Gasto No Etiquetado	0	10,105,863	10,105,863
E2. Intereses, Comisiones y Gastos de la Deuda con Gasto Etiquetado	300,991,853	185,895,321	185,895,321
IV. Balance Primario (IV=III+E)	413,211,853	4,038,907,791	5,825,508,643
Concepto	Estimado/ Aprobado	Devengado	Recaudado/Pagado
F. Financiamiento (F=F1+F2)	0	0	0
F1. Financiamiento con fuente de Pago de Ingresos de Libre Disposición	0	0	0
F2. Financiamiento con fuente de Pago de Transferencias Federales Etiquetadas	0	0	0
G. Amortización de la Deuda (G=G1+G2)	112,220,000	145,200,064	145,200,064
G1. Amortización de la Deuda Pública con Gasto No Etiquetado	0	90,978,064	90,978,064
G2. Amortización de la Deuda pública con Gasto Etiquetado	112,220,000	54,222,000	54,222,000



GOBIERNO DEL ESTADO DE SAN LUIS POTOSÍ
Balance Presupuestario - LDF
Del 1 de enero al 30 de junio de 2024
(PESOS)

A3. Financiamiento Neto (A3=F-G)	-112,220,000	-145,200,064	-145,200,064
<hr/>			
Concepto	Estimado/ Aprobado	Devengado	Recaudado/Pagado
A1. Ingresos de Libre Disposición	31,619,203,211	18,082,302,526	18,082,302,526
A3.1 Financiamiento Neto con Fuente de Pago de Ingresos de Libre Disposición (A3.1=F1-G1)	0	90,978,064	90,978,064
F1. Financiamiento con Fuente de pago de Ingresos de Libre Disposición	0	0	0
G1. Amortización de la Deuda Pública con Gasto No Etiquetado	0	90,978,064	90,978,064
B1. Gasto No Etiquetado (sin incluir Amortización de la Deuda Pública)	31,619,203,211	14,707,798,666	13,432,947,795
C1. Remanentes de Ingresos de Libre Disposición aplicados en el periodo	0	0	0
V. Balance Presupuestario de Recursos Disponibles (V=A1+A3.1-B1+C1)	0	3,465,481,924	4,740,332,795
VI. Balance Presupuestario de Recursos Disponibles sin Financiamiento Neto (VI=V-A3.1)	0	3,374,503,859	4,649,354,731
<hr/>			
Concepto	Estimado/ Aprobado	Devengado	Recaudado/Pagado
A2. Transferencias Federales Etiquetadas	31,781,393,057	16,465,709,661	16,465,709,661
A3.2 Financiamiento Neto con fuente de Pago de Transferencias Federales Etiquetadas (A3.2=F2-G2)	-112,220,000	-54,222,000	-54,222,000
F2. Financiamiento con Fuente de Pago de Transferencias Federales Etiquetadas	0	0	0
G2. Amortización de la Deuda Pública con Gasto Etiquetado	112,220,000	54,222,000	54,222,000
B2. Gasto Etiquetado (sin incluir Amortización de la Deuda Pública)	31,669,173,057	15,997,306,913	15,485,556,933
C2. Remanentes de Transferencias Federales Etiquetadas aplicados en el periodo	0	0	0
VII. Balance Presupuestario de Recursos Etiquetados (VII=A2+A3.2-B2+C2)	0	414,180,748	925,930,728
VIII. Balance Presupuestario de Recursos Etiquetados sin Financiamiento Neto (VIII=VII-A3.2)	112,220,000	468,402,748	980,152,728



GOBIERNO DEL ESTADO DE SAN LUIS POTOSÍ
Estado Analítico de Ingresos Detallado - LDF
Del 1 de enero al 30 de junio del 2024
(PESOS)

Concepto	Ingreso		Diferencia			
	Estimado	Ampliaciones/ (Reducciones)		Modificado	Devengado	Recaudado
Ingresos de Libre Disposición						
A. Impuestos	3,309,425,295	0	3,309,425,295	1,820,248,220	1,820,248,220	-1,489,177,075
B. Cuotas y Aportaciones de Seguridad Social	0	0	0	0	0	0
C. Contribuciones de Mejoras	0	0	0	0	0	0
D. Derechos	1,704,698,540	0	1,704,698,540	1,367,757,953	1,367,757,953	-336,940,587
E. Productos	498,221,102	0	498,221,102	445,919,321	445,919,321	-52,301,781
F. Aprovechamientos	464,652,311	0	464,652,311	40,618,757	40,618,757	-424,033,554
G. Ingresos por Ventas de Bienes y Servicios	0	0	0	0	0	0
H. Participaciones	24,562,735,739	0	24,562,735,739	13,429,736,915	13,429,736,915	-11,132,998,824
(H=h1+h2+h3+h4+h5+h6+h7+h8+h9+h10+h11)						
h1) Fondo General de Participaciones	18,199,821,300	0	18,199,821,300	10,554,385,673	10,554,385,673	-7,645,435,627
h2) Fondo de Fomento Municipal	1,081,114,190	0	1,081,114,190	614,289,878	614,289,878	-466,824,312
h3) Fondo de Fiscalización y Recaudación	1,095,252,361	0	1,095,252,361	528,317,517	528,317,517	-566,934,844
h4) Fondo de Compensación	0	0	0	0	0	0
h5) Fondo de Extracción de Hidrocarburos	0	0	0	0	0	0
h6) Impuesto Especial sobre Producción y Servicios	332,063,931	0	332,063,931	151,918,875	151,918,875	-180,145,056
h7) 0.136% de la Recaudación Federal Participable	0	0	0	0	0	0
h8) 3.17% Sobre Extracción de Petróleo	0	0	0	0	0	0
h9) Gasolinas y Diésel	680,359,007	0	680,359,007	229,434,549	229,434,549	-450,924,458
h10) Fondo de Impuesto Sobre la Renta	3,174,124,950	0	3,174,124,950	1,351,390,423	1,351,390,423	-1,822,734,527
h11) Fondo de Estabilización de los Ingresos de las Entidades Federativas	0	0	0	0	0	0
I. Incentivos Derivados de la Colaboración Fiscal	411,202,185	0	411,202,185	202,139,223	202,139,223	-209,062,962

CONTINÚA...



GOBIERNO DEL ESTADO DE SAN LUIS POTOSÍ
Estado Analítico de Ingresos Detallado - LDF
Del 1 de enero al 30 de junio del 2024
(PESOS)

(I=i1+i2+i3+i4+i5)						
i1) Tenencia o Uso de Vehículos	2,213	0	2,213	0	0	-2,213
i2) Fondo de Compensación ISAN	0	0	0	0	0	0
i3) Impuesto sobre Automóviles Nuevos	384,629,285	0	384,629,285	195,416,385	195,416,385	-189,212,900
i4) Fondo de Compensación de Repecos-Intermedios	26,570,687	0	26,570,687	6,722,838	6,722,838	-19,847,849
i5) Otros Incentivos Económicos	0	0	0	0	0	0
J. Transferencias y Asignaciones	0	0	0	0	0	0
K. Convenios	733,970,938	0	733,970,938	775,882,137	775,882,137	41,911,199
k1) Otros Convenios y Subsidios	733,970,938	0	733,970,938	775,882,137	775,882,137	41,911,199
L. Otros Ingresos de Libre Disposición (L=i1+i2)	0	0	0	0	0	0
l1) Participaciones en Ingresos Locales	0	0	0	0	0	0
l2) Otros Ingresos de Libre Disposición	0	0	0	0	0	0
I. Total de ingresos de Libre Disposición	31,684,906,110	0	31,684,906,110	18,082,302,526	18,082,302,526	-13,602,603,584
(I=A+B+C+D+E+F+G+H+I+J+K+L)						
Ingresos Excedentes de Ingresos de Libre Disposición	0	0	0	0	0	0
Transferencias Federales Etiquetadas						
A. Aportaciones (A=a1+a2+a3+a4+a5+a6+a7+a8)	25,868,985,949	0	25,868,985,949	13,102,435,260	13,102,435,260	-12,766,550,689
a1) Fondo de Aportaciones para la Nómina Educativa y Gasto Operativo	15,114,532,160	0	15,114,532,160	7,244,383,713	7,244,383,713	-7,870,148,447
a2) Fondo de Aportaciones para los Servicios de Salud	2,714,733,045	0	2,714,733,045	1,385,564,041	1,385,564,041	-1,329,169,004
a3) Fondo de Aportaciones para la infraestructura Social	3,273,622,402	0	3,273,622,402	1,928,427,264	1,928,427,264	-1,345,195,138
a4) Fondo de Aportaciones para el Fortalecimiento de los Municipios y de las Demarcaciones Territoriales del Distrito Federal	2,562,167,894	0	2,562,167,894	1,276,444,422	1,276,444,422	-1,285,723,472
a5) Fondo de Aportaciones Múltiples	600,883,187	0	600,883,187	412,917,892	412,917,892	-187,965,295



GOBIERNO DEL ESTADO DE SAN LUIS POTOSÍ
Estado Analítico de Ingresos Detallado - LDF
Del 1 de enero al 30 de junio del 2024
(PESOS)

a6) Fondo de Aportaciones para la Educación Tecnológica y de Adultos	217,922,823	0	217,922,823	107,101,831	107,101,831	-110,820,992
a7) Fondo de Aportaciones para la Seguridad Pública de los Estados y del Distrito Federal	228,704,010	0	228,704,010	143,844,330	143,844,330	-84,859,680
a8) Fondo de Aportaciones para el Fortalecimiento de las Entidades Federativas	1,156,420,428	0	1,156,420,428	571,961,628	571,961,628	-584,458,800
a9) Fondo de Aportaciones Múltiples Monetización	0	0	0	31,790,138	31,790,138	31,790,138
B. Convenios (B=b1+b2+b3+b4)	5,758,964,549	0	5,758,964,549	2,744,290,549	2,744,290,549	-3,014,674,000
b1) Convenios de Protección Social en Salud	3,204,640,659	0	3,204,640,659	876,569,601	876,569,601	-2,328,071,058
b2) Convenios de Descentralización	2,554,323,890	0	2,554,323,890	1,804,921,583	1,804,921,583	-749,402,308
b3) Convenios de Reasignación	0	0	0	0	0	0
b4) Otros Convenios y Subsidios	0	0	0	62,799,366	62,799,366	62,799,366
C. Fondos Distintos de Aportaciones (C=c1+c2)	87,739,660	0	87,739,660	59,245,921	59,245,921	-28,493,739
c1) Fondo para Entidades Federativas y Municipios Productores de Hidrocarburos	87,739,660	0	87,739,660	59,245,921	59,245,921	-28,493,739
c2) Fondo Minero	0	0	0	0	0	0
D. Transferencias, Subsidios y Subvenciones, y Pensiones y Jubilaciones	0	0	0	0	0	0
E. Otras Transferencias Federales Etiquetadas	0	0	0	559,737,932	559,737,932	559,737,932
II. Total de Transferencias Federales Etiquetadas (II=A+B+C+D+E)	31,715,690,158	0	31,715,690,158	16,465,709,661	16,465,709,661	-15,249,980,497
III. Ingresos Derivados de Financiamientos (III=A)	0	0	0	0	0	0
A. Ingresos Derivados de Financiamientos	0	0	0	0	0	0
IV. Total de Ingresos (IV=I+II+III)	63,400,596,268	0	63,400,596,268	34,548,012,187	34,548,012,187	-28,852,584,081
Datos Informativos	0	0	0	0	0	0
1. Ingresos Derivados de Financiamientos con Fuente de Pago de Ingresos de Libre Disposición	0	0	0	0	0	0
2. Ingresos Derivados de Financiamientos con Fuente de Pago de Transferencias Federales Etiquetadas	0	0	0	0	0	0
3. Ingresos Derivados de Financiamientos (3=1+2)	0	0	0	0	0	0



GOBIERNO DEL ESTADO DE SAN LUIS POTOSÍ
Estado Analítico del Ejercicio del Presupuesto de Egresos Detallado - LDF
Clasificación por Objeto del Gasto (Capítulo y Concepto)
Del 1 de enero al 30 de junio del 2024
(PESOS)

Concepto	Egresos			Devengado	Pagado	Subejercicio
	Aprobado	Ampliaciones/ Reducciones	Modificado			
I. Gasto No Etiquetado (I=A+B+C+D+E+F+G+H+I)	31,619,203,211	-15,006,606	31,604,196,605	14,798,776,731	13,523,925,859	16,805,419,874
A. Servicios Personales (A=a1+a2+a3+a4+a5+a6+a7)	8,003,179,822	0	8,003,179,822	3,715,605,416	3,593,102,718	4,287,574,405
a1) Remuneraciones al Personal de Carácter Permanente	3,634,787,888	-137,636,716	3,497,151,172	1,845,707,269	1,845,708,922	1,651,443,903
a2) Remuneraciones al Personal de Carácter Transitorio	41,004,886	8,183,581	49,188,467	104,611,816	104,611,816	-55,423,350
a3) Remuneraciones Adicionales y Especiales	948,049,193	-41,925,809	906,123,384	122,059,183	122,023,663	784,064,202
a4) Seguridad Social	429,402,150	157,179,890	586,582,040	257,125,272	217,665,106	329,456,769
a5) Otras Prestaciones Sociales y Económicas	2,024,628,806	531,413,404	2,556,042,209	1,308,045,525	1,225,036,860	1,247,996,684
a6) Previsiones	782,615,675	-508,292,188	274,323,488	0	0	274,323,488
a7) Pago de Estímulos a Servidores Públicos	142,691,223	-8,922,162	133,769,062	78,056,351	78,056,351	55,712,710
B. Materiales y Suministros (B=b1+b2+b3+b4+b5+b6+b7+b8+b9)	185,910,684	7,250,374	193,161,059	47,896,440	21,769,826	145,264,618
b1) Materiales de Administración, Emisión de Documentos y Artículos Oficiales	27,502,499	-1,514,129	25,988,370	731,429	262,462	25,256,941
b2) Alimentos y Utensilios	80,779,916	7,497,370	88,277,286	25,569,194	126,927	62,708,092
b3) Materias Primas y Materiales de Producción y Comercialización	0	0	0	0	0	0
b4) Materiales y Artículos de Construcción y de Reparación	4,503,534	363,704	4,867,238	128,115	39,614	4,739,123
b5) Productos Químicos, Farmacéuticos y de Laboratorio	7,745,714	92,280	7,837,994	44,601	36,019	7,793,393
b6) Combustibles, Lubricantes y Aditivos	62,252,885	83,871	62,336,755	21,179,161	21,111,954	41,157,595
b7) Vestuario, Blancos, Prendas de Protección y Artículos Deportivos	608,868	196,438	805,305	0	0	805,305
b8) Materiales y Suministros para Seguridad	0	0	0	0	0	0
b9) Herramientas, Refacciones y Accesorios Menores	2,517,269	530,841	3,048,110	243,940	192,849	2,804,169

CONTINÚA...



GOBIERNO DEL ESTADO DE SAN LUIS POTOSÍ
Estado Analítico del Ejercicio del Presupuesto de Egresos Detallado - LDF
Clasificación por Objeto del Gasto (Capítulo y Concepto)
Del 1 de enero al 30 de junio del 2024
(PESOS)

C. Servicios Generales (C=c1+c2+c3+c4+c5+c6+c7+c8+c9)	462,404,658	-8,093,124	454,311,534	148,130,273	140,311,923	306,181,261
c1) Servicios Básicos	78,008,543	178,548	78,187,091	27,143,609	26,484,606	51,043,482
c2) Servicios de Arrendamiento	81,925,006	-41,470,681	40,454,325	13,331,901	12,776,782	27,122,424
c3) Servicios Profesionales, Científicos, Técnicos y Otros Servicios	37,028,495	-8,667,882	28,360,613	4,870,064	2,657,130	23,490,549
c4) Servicios Financieros, Bancarios y Comerciales	13,464,292	21,038,172	34,502,464	21,043,625	20,921,154	13,458,839
c5) Servicios de Instalación, Reparación, Mantenimiento y Conservación	42,949,807	-2,364,171	40,585,636	571,529	347,383	40,014,107
c6) Servicios de Comunicación Social y Publicidad	42,356,618	-538,021	41,818,597	124,088	0	41,694,509
c7) Servicios de Traslado y Viáticos	19,599,307	173,657	19,772,964	4,233,230	1,224,990	15,539,734
c8) Servicios Oficiales	8,882,010	-292,152	8,589,858	538,559	250,060	8,051,299
c9) Otros Servicios Generales	138,190,581	23,849,405	162,039,986	76,273,667	75,649,818	85,766,319
D. Transferencias, Asignaciones, Subsidios y Otras Ayudas (D=d1+d2+d3+d4+d5+d6+d7+d8+d9)	7,424,136,212	472,564,728	7,896,700,940	4,675,677,190	4,367,134,336	3,221,023,751
d1) Transferencias Internas y Asignaciones al Sector Público	7,328,732,226	488,622,468	7,817,354,695	4,611,223,292	4,330,658,185	3,206,131,403
d2) Transferencias al Resto del Sector Público	8,370,073	27,359,689	35,729,762	32,823,732	32,571,974	2,906,030
d3) Subsidios y Subvenciones	3,593,640	0	3,593,640	544,109	544,109	3,049,531
d4) Ayudas Sociales	83,440,273	-43,417,429	40,022,844	31,086,057	3,360,069	8,936,787
d5) Pensiones y Jubilaciones	0	0	0	0	0	0
d6) Transferencias a Fideicomisos, Mandatos y Otros Análogos	0	0	0	0	0	0
d7) Transferencias a la Seguridad Social	0	0	0	0	0	0
d8) Donativos	0	0	0	0	0	0
d9) Transferencias al Exterior	0	0	0	0	0	0
E. Bienes Muebles, Inmuebles e Intangibles (E=e1+e2+e3+e4+e5+e6+e7+e8+e9)	0	251,177,067	251,177,067	166,216,478	0	84,960,588
e1) Mobiliario y Equipo de Administración	0	2,165,022	2,165,022	151,812	0	2,013,210

CONTINÚA...



GOBIERNO DEL ESTADO DE SAN LUIS POTOSÍ
Estado Analítico del Ejercicio del Presupuesto de Egresos Detallado - LDF
Clasificación por Objeto del Gasto (Capítulo y Concepto)
Del 1 de enero al 30 de junio del 2024
(PESOS)

e2) Mobiliario y Equipo Educacional y Recreativo	0	212,115	212,115	32,076	0	180,038
e3) Equipo e Instrumental Médico y de Laboratorio	0	0	0	0	0	0
e4) Vehículos y Equipo de Transporte	0	248,200,000	248,200,000	165,999,999	0	82,200,001
e5) Equipo de Defensa y Seguridad	0	0	0	0	0	0
e6) Maquinaria, Otros Equipos y Herramientas	0	236,258	236,258	32,591	0	203,667
e7) Activos Biológicos	0	0	0	0	0	0
e8) Bienes Inmuebles	0	0	0	0	0	0
e9) Activos Intangibles	0	363,672	363,672	0	0	363,672
F. Inversión Pública (F=f1+f2+f3)	9,785,200,625	-610,728,661	9,174,471,964	2,779,501,318	2,358,841,515	6,394,970,647
f1) Obra Pública en Bienes de Dominio Público	6,604,822,832	-469,569,549	6,135,253,283	1,717,333,186	1,715,072,440	4,417,920,097
f2) Obra Pública en Bienes Propios	0	0	0	0	0	0
f3) Proyectos Productivos y Acciones de Fomento	3,180,377,794	-141,159,112	3,039,218,682	1,062,168,132	643,769,075	1,977,050,550
G. Inversiones Financieras y Otras Provisiones	6,000,000	0	6,000,000	0	0	6,000,000
(G=g1+g2+g3+g4+g5+g6+g7)						
g1) Inversiones para el Fomento de Actividades Productivas	0	0	0	0	0	0
g2) Acciones y Participaciones de Capital	0	0	0	0	0	0
g3) Compra de Títulos y Valores	0	0	0	0	0	0
g4) Concesión de Préstamos	0	0	0	0	0	0
g5) Inversiones en Fideicomisos, Mandatos y Otros Análogos Fideicomisos de Desastres Naturales	0	0	0	0	0	0
g6) Otras Inversiones Financieras	0	0	0	0	0	0
g7) Provisiones para Contingencias y Otras Erogaciones Especiales	6,000,000	0	6,000,000	0	0	6,000,000
H. Participaciones y Aportaciones (H=h1+h2+h3)	5,752,371,209	-228,260,916	5,524,110,293	3,164,665,689	2,941,681,613	2,359,444,604
h1) Participaciones	5,752,371,209	-228,260,916	5,524,110,293	3,164,665,689	2,941,681,613	2,359,444,604
h2) Aportaciones	0	0	0	0	0	0



GOBIERNO DEL ESTADO DE SAN LUIS POTOSÍ
Estado Analítico del Ejercicio del Presupuesto de Egresos Detallado - LDF
Clasificación por Objeto del Gasto (Capítulo y Concepto)
Del 1 de enero al 30 de junio del 2024
(PESOS)

h3) Convenios	0	0	0	0	0	0
I. Deuda Pública (I=i1+i2+i3+i4+i5+i6+i7)	0	101,083,927	101,083,927	101,083,927	101,083,927	0
i1) Amortización de la Deuda Pública	0	90,978,064	90,978,064	90,978,064	90,978,064	0
i2) Intereses de la Deuda Pública	0	8,938,882	8,938,882	8,938,882	8,938,882	0
i3) Comisiones de la Deuda Pública	0	0	0	0	0	0
i4) Gastos de la Deuda Pública	0	1,166,980	1,166,980	1,166,980	1,166,980	0
i5) Costo por Coberturas	0	0	0	0	0	0
i6) Apoyos Financieros	0	0	0	0	0	0
i7) Adeudos de Ejercicios Fiscales Anteriores (ADEFAS)	0	0	0	0	0	0
II. Gasto Etiquetado (II=A+B+C+D+E+F+G+H+I)	31,781,393,057	261,392,595	32,042,785,652	16,051,528,913	15,539,778,933	15,991,256,738
A. Servicios Personales (A=a1+a2+a3+a4+a5+a6+a7)	0	0	0	0	0	0
a1) Remuneraciones al Personal de Carácter Permanente	0	0	0	0	0	0
a2) Remuneraciones al Personal de Carácter Transitorio	0	0	0	0	0	0
a3) Remuneraciones Adicionales y Especiales	0	0	0	0	0	0
a4) Seguridad Social	0	0	0	0	0	0
a5) Otras Prestaciones Sociales y Económicas	0	0	0	0	0	0
a6) Previsiones	0	0	0	0	0	0
a7) Pago de Estímulos a Servidores Públicos	0	0	0	0	0	0
B. Materiales y Suministros (B=b1+b2+b3+b4+b5+b6+b7+b8+b9)	0	0	0	0	0	0
b1) Materiales de Administración, Emisión de Documentos y Artículos Oficiales	0	0	0	0	0	0
b2) Alimentos y Utensilios	0	0	0	0	0	0
b3) Materias Primas y Materiales de Producción y Comercialización	0	0	0	0	0	0
b4) Materiales y Artículos de Construcción y de Reparación	0	0	0	0	0	0



GOBIERNO DEL ESTADO DE SAN LUIS POTOSÍ
Estado Analítico del Ejercicio del Presupuesto de Egresos Detallado - LDF
Clasificación por Objeto del Gasto (Capítulo y Concepto)
Del 1 de enero al 30 de junio del 2024
(PESOS)

b5) Productos Químicos, Farmacéuticos y de Laboratorio	0	0	0	0	0	0
b6) Combustibles, Lubricantes y Aditivos	0	0	0	0	0	0
b7) Vestuario, Blancos, Prendas de Protección y Artículos Deportivos	0	0	0	0	0	0
b8) Materiales y Suministros para Seguridad	0	0	0	0	0	0
b9) Herramientas, Refacciones y Accesorios Menores	0	0	0	0	0	0
C. Servicios Generales (C=c1+c2+c3+c4+c5+c6+c7+c8+c9)	0	0	0	0	0	0
c1) Servicios Básicos	0	0	0	0	0	0
c2) Servicios de Arrendamiento	0	0	0	0	0	0
c3) Servicios Profesionales, Científicos, Técnicos y Otros Servicios	0	0	0	0	0	0
c4) Servicios Financieros, Bancarios y Comerciales	0	0	0	0	0	0
c5) Servicios de Instalación, Reparación, Mantenimiento y Conservación	0	0	0	0	0	0
c6) Servicios de Comunicación Social y Publicidad	0	0	0	0	0	0
c7) Servicios de Traslado y Viáticos	0	0	0	0	0	0
c8) Servicios Oficiales	0	0	0	0	0	0
c9) Otros Servicios Generales	0	0	0	0	0	0
D. Transferencias, Asignaciones, Subsidios y Otras Ayudas (D=d1+d2+d3+d4+d5+d6+d7+d8+d9)	24,595,115,697	-465,328,039	24,129,787,658	12,186,963,492	11,960,695,200	11,942,824,166
d1) Transferencias Internas y Asignaciones al Sector Público	24,455,056,865	-465,328,046	23,989,728,819	12,186,963,485	11,960,695,193	11,802,765,334
d2) Transferencias al Resto del Sector Público	0	7	7	7	7	0
d3) Subsidios y Subvenciones	0	0	0	0	0	0
d4) Ayudas Sociales	140,058,832	0	140,058,832	0	0	140,058,832
d5) Pensiones y Jubilaciones	0	0	0	0	0	0



GOBIERNO DEL ESTADO DE SAN LUIS POTOSÍ
Estado Analítico del Ejercicio del Presupuesto de Egresos Detallado - LDF
Clasificación por Objeto del Gasto (Capítulo y Concepto)
Del 1 de enero al 30 de junio del 2024
(PESOS)

d6) Transferencias a Fideicomisos, Mandatos y Otros Análogos	0	0	0	0	0	0
d7) Transferencias a la Seguridad Social	0	0	0	0	0	0
d8) Donativos	0	0	0	0	0	0
d9) Transferencias al Exterior	0	0	0	0	0	0
E. Bienes Muebles, Inmuebles e Intangibles	0	5,096,961	5,096,961	0	0	5,096,961
(E=e1+e2+e3+e4+e5+e6+e7+e8+e9)						
e1) Mobiliario y Equipo de Administración	0	700,000	700,000	0	0	700,000
e2) Mobiliario y Equipo Educativo y Recreativo	0	0	0	0	0	0
e3) Equipo e Instrumental Médico y de Laboratorio	0	1,023,260	1,023,260	0	0	1,023,260
e4) Vehículos y Equipo de Transporte	0	0	0	0	0	0
e5) Equipo de Defensa y Seguridad	0	0	0	0	0	0
e6) Maquinaria, Otros Equipos y Herramientas	0	3,373,701	3,373,701	0	0	3,373,701
e7) Activos Biológicos	0	0	0	0	0	0
e8) Bienes Inmuebles	0	0	0	0	0	0
e9) Activos Intangibles	0	0	0	0	0	0
F. Inversión Pública (F=f1+f2+f3)	1,334,085,770	721,623,673	2,055,709,443	866,070,534	863,034,492	1,189,638,909
f1) Obra Pública en Bienes de Dominio Público	555,261,363	439,586,636	994,847,999	103,229,472	103,229,472	891,618,527
f2) Obra Pública en Bienes Propios	12,500,000	306,413,100	318,913,100	306,413,100	306,413,100	12,500,000
f3) Proyectos Productivos y Acciones de Fomento	766,324,407	-24,376,063	741,948,344	456,427,961	453,391,920	285,520,382
G. Inversiones Financieras y Otras Provisiones	0	0	0	0	0	0
(G=g1+g2+g3+g4+g5+g6+g7)						
g1) Inversiones para el Fomento de Actividades Productivas	0	0	0	0	0	0
g2) Acciones y Participaciones de Capital	0	0	0	0	0	0
g3) Compra de Títulos y Valores	0	0	0	0	0	0
g4) Concesión de Préstamos	0	0	0	0	0	0



GOBIERNO DEL ESTADO DE SAN LUIS POTOSÍ
 Estado Analítico del Ejercicio del Presupuesto de Egresos Detallado - LDF
 Clasificación por Objeto del Gasto (Capítulo y Concepto)
 Del 1 de enero al 30 de junio del 2024
 (PESOS)

g5) Inversiones en Fideicomisos, Mandatos y Otros Análogos Fideicomisos de Desastres Naturales	0	0	0	0	0	0
g6) Otras Inversiones Financieras	0	0	0	0	0	0
g7) Provisiones para Contingencias y Otras Erogaciones Especiales	0	0	0	0	0	0
H. Participaciones y Aportaciones (H=h1+h2+h3)	5,438,979,737	0	5,438,979,737	2,758,377,567	2,475,931,920	2,680,602,170
h1) Participaciones	0	0	0	0	0	0
h2) Aportaciones	5,438,979,737	0	5,438,979,737	2,758,377,567	2,475,931,920	2,680,602,170
h3) Convenios	0	0	0	0	0	0
I. Deuda Pública (I=i1+i2+i3+i4+i5+i6+i7)	413,211,853	0	413,211,853	240,117,321	240,117,321	173,094,532
i1) Amortización de la Deuda Pública	112,220,000	0	112,220,000	54,222,000	54,222,000	57,998,000
i2) Intereses de la Deuda Pública	300,991,853	0	300,991,853	185,895,321	185,895,321	115,096,532
i3) Comisiones de la Deuda Pública	0	0	0	0	0	0
i4) Gastos de la Deuda Pública	0	0	0	0	0	0
i5) Costo por Coberturas	0	0	0	0	0	0
i6) Apoyos Financieros	0	0	0	0	0	0
i7) Adeudos de Ejercicios Fiscales Anteriores (ADEFAS)	0	0	0	0	0	0
III. Total de Egresos (III = I + II)	63,400,596,268	246,385,989	63,646,982,257	30,850,305,644	29,063,704,792	32,796,676,613



GOBIERNO DEL ESTADO DE SAN LUIS POTOSÍ
Estado Analítico del Ejercicio del Presupuesto de Egresos Detallado - LDF
Clasificación Administrativa
Del 1 de enero al 30 de junio del 2024
(PESOS)

Concepto	Egresos			Pagado	Subejercicio
	Aprobado	Ampliaciones/ Reducciones	Modificado		
I. GASTO NO ETIQUETADO	31,619,203,211	-15,006,606	31,604,196,605	14,798,776,731	16,805,419,874
CONGRESO DEL ESTADO	310,000,000	0	310,000,000	151,808,170	158,191,830
SUPREMO TRIBUNAL DE JUSTICIA	1,321,503,083	0	1,321,503,083	771,372,226	550,130,857
SECRETARÍA PARTICULAR DEL GOBERNADOR	56,000,000	3,406,060	59,406,059	23,862,983	35,543,076
SECRETARÍA GENERAL DE GOBIERNO	444,370,549	29,418,356	473,788,905	201,359,274	272,429,632
SECRETARÍA DE FINANZAS	971,431,326	97,718,446	1,069,149,772	548,804,040	520,345,733
SECRETARÍA DE DESARROLLO SOCIAL Y REGIONAL	825,016,976	14,331,042	839,348,018	274,042,591	565,305,427
SECRETARÍA DE DESARROLLO URBANO, VIVIENDA Y OBRAS PÚBLICAS	6,637,713,031	-490,824,162	6,146,888,869	1,707,483,985	4,439,404,884
SECRETARÍA DE DESARROLLO ECONÓMICO	135,885,312	5,539,101	141,424,413	40,181,387	101,243,026
SECRETARÍA DE DESARROLLO AGROPECUARIO Y RECURSOS HIDRÁULICOS	280,858,686	-21,313,391	259,545,295	110,346,552	149,198,743
SECRETARÍA DE ECOLOGÍA Y GESTIÓN AMBIENTAL	40,000,000	7,590,645	47,590,645	29,069,239	18,521,406
SISTEMA EDUCATIVO ESTATAL REGULAR	2,329,330,689	126,909,641	2,456,240,329	1,265,581,718	1,190,658,611
OFICIALÍA MAYOR	708,642,167	255,667,001	964,309,168	388,469,701	575,839,467
CONTRALORÍA GENERAL DEL ESTADO	95,643,052	7,671,224	103,314,276	52,300,165	51,014,111
SECRETARÍA DE EDUCACIÓN	251,186,788	51,057,493	302,244,281	260,780,840	41,463,441
COORDINACIÓN GENERAL DE LA DEFENSORÍA PÚBLICA DEL ESTADO	98,831,499	17,652,290	116,483,790	85,527,182	30,956,608
SECRETARIADO EJECUTIVO DEL CONSEJO ESTATAL DE SEGURIDAD PÚBLICA DEL ESTADO	352,998,184	-23,817,130	329,181,054	51,667,029	277,514,025
SECRETARÍA TÉCNICA DEL GABINETE	13,296,686	488,493	13,785,178	3,834,224	9,950,954
COORDINACIÓN GENERAL DE COMUNICACIÓN SOCIAL	74,939,750	2,429,730	77,369,480	19,150,935	58,218,545
SECRETARÍA DE COMUNICACIONES Y TRANSPORTES	165,655,970	173,200,080	338,856,050	227,179,500	111,676,549
SECRETARÍA DEL TRABAJO Y PREVISIÓN SOCIAL	57,617,826	17,912,966	75,530,791	82,662,253	-7,131,462
SECRETARÍA DE TURISMO	60,092,657	4,385,314	64,477,971	26,696,510	37,781,461
SECRETARÍA DE CULTURA	405,237,470	28,932,228	434,169,698	177,481,516	256,688,182
SECRETARÍA DE SEGURIDAD Y PROTECCIÓN CIUDADANA	2,529,955,866	-3,803,924	2,526,151,941	1,127,153,351	1,398,998,591
CONSEJERÍA JURÍDICA	7,436,513	446,659	7,883,172	3,032,282	4,850,889
UNIDAD DE SISTEMAS DE INFORMÁTICA DEL PODER EJECUTIVO DE SAN LUIS POTOSÍ	7,488,224	230,024	7,718,249	1,922,688	5,795,560
C.E.C.U.R.T. PROF. CARLOS JONGUITUD BARRIOS	161,219,901	18,249,024	179,468,925	73,877,285	105,591,640





GOBIERNO DEL ESTADO DE SAN LUIS POTOSÍ
 Estado Análítico del Ejercicio del Presupuesto de Egresos Detallado - LDF
 Clasificación Administrativa
 Del 1 de enero al 30 de junio del 2024
 (PESOS)

C.E.C.U.R.T. II	51,434,017	0	51,434,017	22,072,702	21,757,509	29,361,315
JUNTA ESTATAL DE CAMINOS	121,776,830	94,610,240	216,387,070	123,561,214	119,085,391	92,825,856
SISTEMA PARA EL DESARROLLO INTEGRAL DE LA FAMILIA DEL ESTADO DE SAN LUIS POTOSÍ	1,911,607,095	24,463,558	1,936,070,653	952,868,139	604,452,183	983,202,515
CENTRO DE CONVENCIONES DE SAN LUIS POTOSÍ	22,424,236	0	22,424,236	19,072,792	19,072,792	3,351,443
INSTITUTO REGISTRAL Y CATASTRAL DEL ESTADO DE SAN LUIS POTOSÍ	26,092,763	62,671	26,155,434	9,194,610	9,185,353	16,960,824
ARCHIVO HISTÓRICO DEL ESTADO LIC. ANTONIO ROCHA	15,436,420	1,345,712	16,782,131	6,814,868	6,532,243	9,967,263
COMISIÓN ESTATAL DEL AGUA	200,999,672	5,300,341	206,300,013	112,168,867	111,515,687	94,131,146
SECRETARIADO EJECUTIVO DEL SISTEMA ANTICORRUPCIÓN	8,000,000	0	8,000,000	5,644,152	4,957,029	2,355,848
COORDINACIÓN ESTATAL PARA EL FORTALECIMIENTO INSTITUCIONAL DE LOS MUNICIPIOS	16,069,204	2,421,255	18,490,459	11,777,187	11,501,756	6,713,273
CONSEJO ESTATAL DE POBLACIÓN	13,669,013	1,631,830	15,300,843	7,193,804	7,014,625	8,107,040
INSTITUTO POTOSINO DE CULTURA FÍSICA Y DEPORTE	127,327,787	15,088,067	142,415,854	75,704,118	74,812,944	66,711,736
CONSEJO POTOSINO DE CIENCIA Y TECNOLOGÍA	5,230,154	0	5,230,154	2,498,790	2,193,632	2,731,364
PROMOTORA DEL ESTADO DE SAN LUIS POTOSÍ	0	0	0	0	0	0
INSTITUTO ESTATAL DE INFRAESTRUCTURA FÍSICA EDUCATIVA	37,306,591	0	37,306,591	16,610,650	16,537,636	20,695,941
INSTITUTO DE LAS MUJERES, DEL ESTADO DE SAN LUIS POTOSÍ	32,717,454	0	32,717,454	18,453,599	17,903,599	14,263,854
SERVICIOS DE SALUD DE SAN LUIS POTOSÍ	294,975,782	133,171,651	428,147,432	361,460,798	361,460,798	66,686,635
TRIBUNAL ESTATAL DE JUSTICIA ADMINISTRATIVA DE SAN LUIS POTOSÍ	0	2,608,974	2,608,974	400,124	222,664	2,208,850
INSTITUTO POTOSINO DE LA JUVENTUD	20,477,775	148,667	20,626,442	8,564,679	6,557,735	12,061,764
INSTITUTO ESTATAL DE CIEGOS	4,749,975	0	4,749,975	2,096,524	2,096,524	2,653,451
INSTITUTO DE DESARROLLO HUMANO Y SOCIAL DE LOS PUEBLOS INDIGENAS	8,370,073	0	8,370,073	5,464,043	5,212,285	2,906,030
COMISIÓN EJECUTIVA ESTATAL DE ATENCIÓN A VÍCTIMAS	34,686,805	318,617	35,005,422	13,903,781	11,232,196	21,101,641
INSTITUTO DE REGULARIZACIÓN Y VIVIENDA SOCIAL DEL ESTADO	26,248,177	420,158	26,668,335	11,699,631	11,636,386	14,968,704
CENTRO DE PRODUCCIÓN SANTA RITA, S.A. DE C.V.	0	0	0	0	0	0
CENTRO DE JUSTICIA PARA MUJERES DEL ESTADO DE SAN LUIS POTOSÍ	11,684,375	0	11,684,375	5,045,368	4,721,843	6,639,007
INSTITUTO DE TELEVISIÓN PÚBLICA DE SAN LUIS POTOSÍ XHLS CANAL 9	6,000,000	0	6,000,000	3,830,942	3,830,942	2,169,058
CENTRO DE CONCILIACIÓN LABORAL DEL ESTADO DE SAN LUIS POTOSÍ	9,609,013	0	9,609,013	3,856,195	3,856,195	5,752,817
OFICINA ESTATAL DE RELACIONES EXTERIORES	0	0	0	0	0	0
UNIVERSIDAD INTERCULTURAL	25,026,969	0	25,026,969	25,918,060	25,918,060	-891,091
UNIVERSIDAD TECNOLÓGICA METROPOLITANA DE SAN LUIS POTOSÍ	7,579,690	0	7,579,690	4,590,096	4,590,096	2,989,594





GOBIERNO DEL ESTADO DE SAN LUIS POTOSÍ
Estado Analítico del Ejercicio del Presupuesto de Egresos Detallado - LDF
Clasificación Administrativa
Del 1 de enero al 30 de junio del 2024
(PESOS)

CENTRO ESTATAL DE TRANSPLANTES	5,415,579	0	5,415,579	1,942,794	1,868,859	3,472,785
MUSEO CASA DEL REBOZO	2,531,782	0	2,531,782	1,100,927	1,072,041	1,430,855
INSTITUTO GERIÁTRICO DR. NICOLÁS AGUILAR	36,860,614	0	36,860,614	23,999,583	23,500,418	12,861,032
CENTRO DE ASISTENCIA SOCIAL ROSARIO CASTELLANOS	14,028,446	0	14,028,446	6,176,444	6,176,444	7,852,002
COLEGIO DE BACHILLERES	381,698,741	0	381,698,741	286,798,484	286,798,484	94,900,257
CENTRO DE ASISTENCIA SOCIAL RAFAEL NIETO	20,940,127	0	20,940,127	11,010,089	10,870,583	9,930,039
CASA CUNA MARGARITA MAZA DE JUÁREZ	27,652,779	0	27,652,779	11,252,903	11,252,903	16,399,876
INSTITUTO TEMAZCALLI, PREVENCIÓN Y REHABILITACIÓN	25,628,571	0	25,628,571	25,612,876	25,612,876	15,695
SISTEMA DE FINANCIAMIENTO PARA EL DESARROLLO DEL ESTADO DE SAN LUIS POTOSÍ	37,006,067	4,683,388	41,689,455	28,671,186	28,653,939	13,018,269
INSTITUTO POTOSINO DE BELLAS ARTES	27,159,291	139,194	27,298,485	13,487,808	13,487,808	13,810,677
MUSEO DEL VIRREINATO	4,875,197	440,119	5,315,316	2,824,926	2,629,069	2,490,389
INSTITUTO ESTATAL DE EDUCACIÓN PARA ADULTOS	0	442,137	442,137	442,137	442,137	0
COLEGIO DE EDUCACIÓN PROFESIONAL TÉCNICA DEL ESTADO DE SAN LUIS POTOSÍ	16,878,523	0	16,878,523	15,478,203	15,478,203	1,400,320
INSTITUTO TECNOLÓGICO SUPERIOR DE EBANO	12,086,401	0	12,086,401	7,057,579	7,057,579	5,028,822
INSTITUTO DE CAPACITACIÓN PARA EL TRABAJO DEL ESTADO DE SAN LUIS POTOSÍ	36,864,612	0	36,864,612	20,403,104	19,719,249	16,461,508
INSTITUTO TECNOLÓGICO DE TAMAZUNCHALE	24,719,595	0	24,719,595	12,816,819	12,816,819	11,902,776
UNIVERSIDAD TECNOLÓGICA	66,530,075	0	66,530,075	49,721,212	49,721,212	16,808,863
CENTRO CULTURAL REAL DE CATORCE	1,664,960	52,302	1,717,262	805,561	797,725	911,701
MUSEO DEL FERROCARRIL	5,297,193	0	5,297,193	2,155,748	2,155,748	3,141,444
MUSEO DE ARTE CONTEMPORÁNEO	3,195,308	55,875	3,251,183	1,321,463	1,313,142	1,929,720
MUSEO LABERINTO DE LAS CIENCIAS Y LAS ARTES	20,009,712	0	20,009,712	8,816,076	7,701,605	11,193,636
CENTRO DE LAS ARTES DE SAN LUIS POTOSÍ	30,000,000	3,684,836	33,684,836	14,823,343	14,012,204	18,861,494
MUSEO FRANCISCO COSSÍO	12,911,713	1,499,961	14,411,673	6,967,129	6,632,930	7,444,545
MUSEO FEDERICO SILVA, ESCULTURA CONTEMPORÁNEA	4,842,973	75,715	4,918,688	1,702,936	1,572,127	3,215,752
CINETECA ALAMEDA	4,856,736	366,225	5,222,961	3,367,556	3,292,961	1,855,406
MUSEO NACIONAL DE LA MASCARA	5,635,136	474,570	6,109,706	1,989,062	1,967,946	4,120,644
COLEGIO DE ESTUDIOS CIENTÍFICOS Y TECNOLÓGICOS (CECYTE)	137,754,593	0	137,754,593	81,711,786	81,711,786	56,042,807
INSTITUTO TECNOLÓGICO SUPERIOR DE RIOVERDE	22,819,000	0	22,819,000	14,563,475	14,563,475	8,255,525
UNIVERSIDAD POLITÉCNICA DE SAN LUIS POTOSÍ	88,669,287	0	88,669,287	97,354,213	97,354,213	-8,684,927





GOBIERNO DEL ESTADO DE SAN LUIS POTOSÍ
 Estado Analítico del Ejercicio del Presupuesto de Egresos Detallado - LDF
 Clasificación Administrativa
 Del 1 de enero al 30 de junio del 2024
 (PESOS)

INSTITUTO TECNOLÓGICO SUPERIOR DE SAN LUIS POTOSÍ	42,028,434	14,117,864	56,146,298	43,829,766	43,829,766	12,316,532
AHUALULCO	0	44,024,867	44,024,867	25,626,179	23,549,445	18,398,688
ALAQUNES	0	28,468,244	28,468,244	16,025,075	14,223,501	12,443,169
AQUISMÓN	0	100,319,534	100,319,534	55,910,433	51,850,867	44,409,101
ARMADILLO DE LOS INFANTE	0	24,742,886	24,742,886	13,533,311	11,801,690	11,209,576
AXTLA DE TERRAZAS	0	72,551,628	72,551,628	41,844,551	38,574,944	30,707,077
CÁRDENAS	0	44,070,368	44,070,368	25,078,404	22,885,761	18,991,964
CATORCE	0	29,916,141	29,916,141	17,002,209	15,135,622	12,913,932
CEDRAL	0	42,159,985	42,159,985	23,665,843	21,527,246	18,494,142
CERRITOS	0	48,005,453	48,005,453	27,363,801	25,078,608	20,641,651
CERRO DE SAN PEDRO	0	24,997,278	24,997,278	13,733,797	12,024,031	11,263,482
CIUDAD DEL MAÍZ	0	64,397,861	64,397,861	36,700,646	33,833,852	27,697,215
CIUDAD FERNÁNDEZ	0	91,356,345	91,356,345	53,507,205	49,876,019	37,849,140
CIUDAD VALLES	0	311,977,382	311,977,382	183,699,460	173,453,966	128,277,922
COXCATLÁN	0	42,403,897	42,403,897	24,362,747	22,147,040	18,041,150
CHARCAS	0	50,426,810	50,426,810	29,185,776	26,771,615	21,241,034
ÉBANO	0	85,291,225	85,291,225	50,281,737	46,956,607	35,009,489
GUADALCÁZAR	0	57,986,465	57,986,465	33,085,505	30,368,203	24,900,961
HUEHUETLÁN	0	41,532,390	41,532,390	23,758,911	21,558,605	17,773,479
LAGUNILLAS	0	25,894,097	25,894,097	14,433,640	12,686,384	11,460,457
MATEHUALA	0	178,795,018	178,795,018	105,980,802	99,169,059	72,814,216
MEXQUITIC DE CARMONA	0	119,831,046	119,831,046	69,075,264	64,173,344	50,755,782
MOCTEZUMA	0	44,275,184	44,275,184	25,144,147	22,912,205	19,131,037
RAYÓN	0	39,809,185	39,809,185	22,918,732	20,904,063	16,890,453
RIOVERDE	0	173,032,096	173,032,096	99,164,417	92,775,990	73,867,680
SALINAS	0	60,712,905	60,712,905	34,469,433	31,611,213	26,243,472
SAN ANTONIO	0	34,083,513	34,083,513	19,390,171	17,324,564	14,693,341
SAN CIRO DE ACOSTA	0	32,293,639	32,293,639	18,914,348	17,065,841	13,379,291
SAN LUIS POTOSÍ	0	1,482,435,150	1,482,435,150	864,740,157	817,646,779	617,694,993
SAN MARTÍN CHALCHICUAUTLA	0	48,573,062	48,573,062	28,175,411	25,797,689	20,397,651



GOBIERNO DEL ESTADO DE SAN LUIS POTOSÍ
 Estado Analítico del Ejercicio del Presupuesto de Egresos Detallado - LDF
 Clasificación Administrativa
 Del 1 de enero al 30 de junio del 2024
 (PESOS)

SAN NICOLÁS TOLENTINO	0	25,922,293	25,922,293	14,351,449	12,494,713	11,570,843
SAN VICENTE TANCUAYALAB	0	39,854,059	39,854,059	23,051,353	21,023,106	16,802,706
SANTA CATARINA	0	39,926,136	39,926,136	23,636,864	21,466,786	16,289,271
SANTA MARÍA DEL RÍO	0	73,102,577	73,102,577	41,030,642	37,891,151	32,071,935
SANTO DOMINGO	0	32,022,409	32,022,409	18,205,525	16,358,757	13,816,884
SOLEDAD DE GRACIANO SÁNCHEZ	0	556,635,764	556,635,764	319,724,736	301,785,218	236,911,028
TAMASOPO	0	67,122,794	67,122,794	39,418,157	36,542,193	27,704,637
TAMAZUNCHALE	0	196,845,341	196,845,341	114,946,772	108,074,129	81,898,569
TAMPACÁN	0	42,882,882	42,882,882	25,683,740	23,565,617	17,199,142
TAMPAMOLÓN CORONA	0	38,187,535	38,187,535	21,993,348	19,997,996	16,194,187
TAMUÍN	0	75,361,372	75,361,372	43,336,765	40,245,446	32,024,607
TANCANHUITZ	0	51,254,112	51,254,112	29,385,145	26,822,450	21,868,967
TANLAJÁS	0	47,583,033	47,583,033	28,010,505	25,856,838	19,572,528
TANQUIÁN DE ESCOBEDO	0	36,607,175	36,607,175	20,838,144	18,901,600	15,769,031
TIERRA NUEVA	0	28,634,509	28,634,509	16,006,803	14,124,604	12,627,706
VANEGAS	0	27,367,400	27,367,400	15,302,758	13,544,173	12,064,641
VENADO	0	37,867,593	37,867,593	21,671,212	19,616,121	16,196,381
VILLA DE ARISTA	0	38,360,080	38,360,080	21,360,986	19,338,224	16,999,094
VILLA DE ARRIAGA	0	39,134,440	39,134,440	21,810,735	19,795,644	17,323,705
VILLA DE GUADALUPE	0	28,652,153	28,652,153	16,258,303	14,538,329	12,393,850
VILLA DE HIDALGO	0	40,957,787	40,957,787	23,546,336	21,297,609	17,411,452
VILLA DE LA PAZ	0	24,722,819	24,722,819	13,536,904	11,848,628	11,185,916
VILLA DE RAMOS	0	76,364,446	76,364,446	43,545,680	40,384,561	32,818,766
VILLA DE REYES	0	104,793,576	104,793,576	63,464,780	58,046,026	41,328,796
ZARAGOZA	0	56,579,052	56,579,052	32,869,314	30,320,506	23,709,738
VILLA JUÁREZ	0	31,088,351	31,088,351	17,561,049	15,701,234	13,527,303
XILITLA	0	105,273,566	105,273,566	61,378,237	57,228,777	43,895,329
EL NARANJO	0	47,584,067	47,584,067	28,389,878	26,331,861	19,194,189
MATLAPA	0	61,174,908	61,174,908	34,937,144	32,214,248	26,237,764
PARTICIPACIÓN A MUNICIPIOS	5,752,371,209	-5,717,127,114	35,244,095	0	0	35,244,095





GOBIERNO DEL ESTADO DE SAN LUIS POTOSÍ
Estado Analítico del Ejercicio del Presupuesto de Egresos Detallado - LDF
Clasificación Administrativa
Del 1 de enero al 30 de junio del 2024
(PESOS)

FONDO DE FORTALECIMIENTO FINANCIERO DEL ESTADO	915,621,440	-537,508,594	378,112,846	0	0	378,112,846
CONSEJO ESTATAL ELECTORAL Y DE PARTICIPACIÓN CIUDADANA	382,132,660	70,000,000	452,132,660	351,212,413	332,892,990	100,920,247
COMISIÓN ESTATAL DE DERECHOS HUMANOS	47,445,193	0	47,445,193	27,676,362	22,655,945	19,768,830
UNIVERSIDAD AUTÓNOMA DE SAN LUIS POTOSÍ	280,278,771	0	280,278,771	140,139,384	140,139,384	140,139,387
INSTITUTO DE FISCALIZACION SUPERIOR DEL ESTADO	300,000,000	0	300,000,000	139,825,941	139,670,777	160,174,059
COMISIÓN ESTATAL DE GARANTÍA DE ACCESO A LA INFORMACIÓN PÚBLICA	25,060,259	0	25,060,259	13,167,040	13,052,744	11,893,220
TRIBUNAL ELECTORAL DEL ESTADO	30,000,000	1,500,000	31,500,000	16,965,722	16,664,400	14,534,278
FISCALÍA GENERAL DEL ESTADO	1,327,811,473	20,802,084	1,348,613,557	551,956,530	467,953,705	796,657,027
TRIBUNAL ESTATAL DE JUSTICIA ADMINISTRATIVA DE SAN LUIS POTOSÍ	56,068,685	0	56,068,685	31,489,414	28,513,558	24,579,271
II. GASTO ETIQUETADO	31,781,393,057	261,392,595	32,042,785,652	16,051,528,913	15,539,778,933	15,991,256,738
SECRETARÍA GENERAL DE GOBIERNO	0	19,035,973	19,035,973	3,938	3,938	19,032,035
SECRETARÍA DE FINANZAS	413,211,853	1,659,187	414,871,041	241,311,508	240,120,708	173,559,532
SECRETARÍA DE DESARROLLO SOCIAL Y REGIONAL	396,810,559	-7,221,593	389,588,966	233,753,382	233,753,382	155,835,584
SECRETARÍA DE DESARROLLO URBANO, VIVIENDA Y OBRAS PÚBLICAS	167,872,292	490,824,162	658,696,454	297,267	297,267	658,399,187
SECRETARÍA DE DESARROLLO AGROPECUARIO Y RECURSOS HIDRÁULICOS	0	26,075,200	26,075,200	4,032,610	2,187,369	22,042,589
SISTEMA EDUCATIVO ESTATAL REGULAR	0	65,694,510	65,694,510	65,694,510	65,694,510	0
OFICIALÍA MAYOR	349,757,246	-255,783,720	93,973,526	93,973,526	93,973,526	0
CONTRALORÍA GENERAL DEL ESTADO	0	918,351	918,351	918,351	918,351	0
SECRETARÍA DE EDUCACIÓN	15,745,883,247	169,548,882	15,915,432,128	7,925,470,577	7,925,470,577	7,989,961,551
SECRETARIADO EJECUTIVO DEL CONSEJO ESTATAL DE SEGURIDAD PÚBLICA DEL ESTADO	228,704,010	23,826,589	252,530,599	165,070,919	165,070,919	87,459,680
SECRETARÍA DEL TRABAJO Y PREVISIÓN SOCIAL	0	0	0	0	0	0
SECRETARIA DE CULTURA	0	0	0	0	0	0
SECRETARÍA DE SEGURIDAD Y PROTECCIÓN CIUDADANA	0	0	0	0	0	0
JUNTA ESTATAL DE CAMINOS	150,000,000	-97,639,625	52,360,375	0	0	52,360,375
SISTEMA PARA EL DESARROLLO INTEGRAL DE LA FAMILIA DEL ESTADO DE SAN LUIS POTOSÍ	433,844,530	7,426,103	441,270,633	223,135,316	223,135,316	218,135,317
COMISIÓN ESTATAL DEL AGUA	249,889,071	-52,910,948	196,978,123	2,607,140	2,607,140	194,370,983
INSTITUTO ESTATAL DE INFRAESTRUCTURA FÍSICA EDUCATIVA	0	0	0	0	0	0
INSTITUTO DE LAS MUJERES, DEL ESTADO DE SAN LUIS POTOSÍ	300,000	22,187,214	22,487,214	22,187,214	22,187,214	300,000





GOBIERNO DEL ESTADO DE SAN LUIS POTOSÍ
 Estado Analítico del Ejercicio del Presupuesto de Egresos Detallado - LDF
 Clasificación Administrativa
 Del 1 de enero al 30 de junio del 2024
 (PESOS)

SERVICIOS DE SALUD DE SAN LUIS POTOSÍ	4,549,984,803	-231,999,874	4,317,984,929	2,108,704,332	2,108,704,332	2,209,280,597
CENTRO DE CONCILIACIÓN LABORAL DEL ESTADO DE SAN LUIS POTOSÍ	0	13,918,928	13,918,928	13,918,928	13,918,928	0
UNIVERSIDAD INTERCULTURAL	27,093,628	0	27,093,628	15,024,000	15,024,000	12,069,628
UNIVERSIDAD TECNOLÓGICA METROPOLITANA DE SAN LUIS POTOSÍ	8,516,865	0	8,516,865	4,404,530	4,404,530	4,112,335
COLEGIO DE BACHILLERES	448,968,640	0	448,968,640	201,245,406	201,245,406	247,723,234
INSTITUTO ESTATAL DE EDUCACIÓN PARA ADULTOS	100,924,748	9,091,829	110,016,577	73,234,589	73,234,589	36,781,988
COLEGIO DE EDUCACIÓN PROFESIONAL TÉCNICA DEL ESTADO DE SAN LUIS POTOSÍ	116,998,075	0	116,998,075	56,141,327	52,636,035	60,856,748
INSTITUTO TECNOLÓGICO SUPERIOR DE EBANO	10,781,049	0	10,781,049	0	0	10,781,049
INSTITUTO DE CAPACITACIÓN PARA EL TRABAJO DEL ESTADO DE SAN LUIS POTOSÍ	59,520,012	0	59,520,012	27,661,103	27,661,103	31,858,909
INSTITUTO TECNOLÓGICO DE TAMAZUNCHALE	25,982,221	0	25,982,221	0	0	25,982,221
UNIVERSIDAD TECNOLÓGICA	36,616,424	0	36,616,424	11,000,695	11,000,695	25,615,729
COLEGIO DE ESTUDIOS CIENTÍFICOS Y TECNOLÓGICOS (CECYTE)	148,446,661	0	148,446,661	69,387,532	69,387,532	79,059,129
INSTITUTO TECNOLÓGICO SUPERIOR DE RIOVERDE	22,819,000	0	22,819,000	0	0	22,819,000
UNIVERSIDAD POLITÉCNICA DE SAN LUIS POTOSÍ	60,200,000	0	60,200,000	31,543,618	31,543,618	28,656,382
COLEGIO DE SAN LUIS	140,058,832	0	140,058,832	0	0	140,058,832
INSTITUTO TECNOLÓGICO SUPERIOR DE SAN LUIS POTOSÍ	26,395,406	0	26,395,406	0	0	26,395,406
AHUALULCO	0	48,568,488	48,568,488	26,629,264	23,647,403	21,939,225
ALAQUINES	0	32,505,610	32,505,610	18,212,338	15,665,974	14,293,272
AQUISMÓN	0	255,822,909	255,822,909	145,474,114	124,266,168	110,348,795
ARMADILLO DE LOS INFANTE	0	19,723,804	19,723,804	11,168,785	9,559,403	8,555,019
AXTLA DE TERRAZAS	0	108,901,720	108,901,720	59,944,087	51,997,703	48,957,633
CÁRDENAS	0	32,830,456	32,830,456	16,660,668	15,034,498	16,169,788
CATORCE	0	24,414,426	24,414,426	13,060,119	11,485,151	11,354,307
CEDRAL	0	44,356,720	44,356,720	23,323,859	20,682,827	21,032,861
CERRITOS	0	42,680,103	42,680,103	21,947,247	19,676,045	20,732,856
CERRO DE SAN PEDRO	0	15,223,221	15,223,221	8,296,464	7,230,943	6,926,757
CIUDAD DEL MAÍZ	0	83,853,074	83,853,074	46,890,890	41,649,991	36,962,184
CIUDAD FERNÁNDEZ	0	82,609,693	82,609,693	41,588,141	37,678,631	41,021,552
CIUDAD VALLES	0	271,747,032	271,747,032	133,302,168	122,352,584	138,444,864
COXCATLÁN	0	63,420,843	63,420,843	35,455,524	30,529,975	27,965,319



GOBIERNO DEL ESTADO DE SAN LUIS POTOSÍ
 Estado Análítico del Ejercicio del Presupuesto de Egresos Detallado - LDF
 Clasificación Administrativa
 Del 1 de enero al 30 de junio del 2024
 (PESOS)

CHARCAS	0	50,357,667	50,357,667	26,597,068	23,534,501	23,760,599
ÉBANO	0	88,076,957	88,076,957	46,063,675	40,955,524	42,013,283
GUADALCÁZAR	0	91,379,183	91,379,183	53,820,593	47,744,505	37,558,591
HUEHUETLÁN	0	55,564,451	55,564,451	30,795,751	26,626,353	24,768,700
LAGUNILLAS	0	24,156,387	24,156,387	14,005,616	12,187,253	10,150,771
MATEHUALA	0	138,923,383	138,923,383	66,405,824	61,757,962	72,517,559
MEXQUITIC DE CARMONA	0	108,854,641	108,854,641	57,988,824	52,985,278	50,865,817
MOCTEZUMA	0	52,903,773	52,903,773	28,585,422	25,016,959	24,318,351
RAYÓN	0	44,941,452	44,941,452	24,907,224	21,917,090	20,034,228
RIOVERDE	0	188,235,956	188,235,956	96,699,163	86,735,064	91,536,793
SALINAS	0	63,125,870	63,125,870	33,398,917	30,070,643	29,726,953
SAN ANTONIO	0	40,429,468	40,429,468	22,701,814	19,507,522	17,727,654
SAN CIRO DE ACOSTA	0	25,733,926	25,733,926	13,746,348	12,096,959	11,987,578
SAN LUIS POTOSÍ	0	959,934,761	959,934,761	429,273,704	416,902,306	530,661,057
SAN MARTÍN CHALCHICUAUTLA	0	70,097,331	70,097,331	39,075,751	33,756,553	31,021,580
SAN NICOLÁS TOLENTINO	0	18,009,219	18,009,219	11,116,802	10,024,117	6,892,417
SAN VICENTE TANCUAYALAB	0	44,541,691	44,541,691	24,246,605	21,144,296	20,295,086
SANTA CATARINA	0	65,474,740	65,474,740	40,614,491	36,003,904	24,860,249
SANTA MARÍA DEL RÍO	0	76,813,949	76,813,949	39,474,856	35,400,832	37,339,093
SANTO DOMINGO	0	32,378,000	32,378,000	17,638,266	15,376,030	14,739,734
SOLEDAD DE GRACIANO SÁNCHEZ	0	347,167,878	347,167,878	153,231,453	148,552,451	193,936,425
TAMASOPO	0	96,179,010	96,179,010	52,867,667	45,889,624	43,311,343
TAMAZUNCHALE	0	307,108,932	307,108,932	169,745,171	147,940,987	137,363,761
TAMPACÁN	0	63,273,704	63,273,704	35,664,817	30,655,304	27,608,887
TAMPAMOLÓN CORONA	0	66,586,223	66,586,223	37,695,876	32,267,721	28,890,347
TAMUÍN	0	86,181,238	86,181,238	45,658,142	40,403,982	40,523,096
TANCANHUITZ	0	81,115,222	81,115,222	45,382,676	39,127,403	35,732,546
TANLAJÁS	0	92,720,370	92,720,370	52,612,692	44,987,671	40,107,678
TANQUIÁN DE ESCOBEDO	0	42,348,767	42,348,767	23,179,106	20,160,677	19,169,661
TIERRA NUEVA	0	21,201,599	21,201,599	11,399,915	10,000,325	9,801,684



GOBIERNO DEL ESTADO DE SAN LUIS POTOSÍ
 Estado Analítico del Ejercicio del Presupuesto de Egresos Detallado - LDF
 Clasificación Administrativa
 Del 1 de enero al 30 de junio del 2024
 (PESOS)

VANEGAS	0	28,302,032	28,302,032	15,728,002	13,581,372	12,574,031
VENADO	0	42,416,772	42,416,772	23,849,608	21,079,420	18,567,164
VILLA DE ARISTA	0	37,990,886	37,990,886	20,270,653	18,117,174	17,720,233
VILLA DE ARRIAGA	0	38,678,289	38,678,289	20,187,775	17,966,782	18,490,514
VILLA DE GUADALUPE	0	38,711,417	38,711,417	21,688,396	18,656,411	17,023,021
VILLA DE HIDALGO	0	30,623,507	30,623,507	16,463,463	14,962,586	14,160,044
VILLA DE LA PAZ	0	15,523,560	15,523,560	8,435,540	7,362,418	7,088,020
VILLA DE RAMOS	0	99,762,334	99,762,334	53,491,147	46,987,416	46,271,187
VILLA DE REYES	0	82,694,062	82,694,062	40,841,758	37,358,540	41,852,304
ZARAGOZA	0	45,325,562	45,325,562	22,653,771	20,598,433	22,671,792
VILLA JUÁREZ	0	29,049,138	29,049,138	15,720,716	13,747,857	13,328,423
XILITLA	0	209,233,782	209,233,782	117,371,454	100,967,429	91,862,328
EL NARANJO	0	41,972,827	41,972,827	21,707,953	19,406,530	20,264,874
MATLAPA	0	120,898,255	120,898,255	67,730,391	58,263,418	53,167,864
PARTICIPACIÓN A MUNICIPIOS	5,438,979,737	-5,377,345,315	61,634,422	0	0	61,634,422
FONDO DE FORTALECIMIENTO FINANCIERO DEL ESTADO	0	200,000	200,000	0	0	200,000
UNIVERSIDAD AUTÓNOMA DE SAN LUIS POTOSÍ	2,422,834,148	230,472	2,423,064,620	1,646,118,072	1,423,355,072	776,946,548
FISCALÍA GENERAL DEL ESTADO	0	2,000,000	2,000,000	2,000,000	2,000,000	0
III. TOTAL DE EGRESOS	63,400,596,268	246,385,989	63,646,982,257	30,850,305,644	29,063,704,792	32,796,676,613



GOBIERNO DEL ESTADO DE SAN LUIS POTOSÍ
Estado Analítico del Ejercicio del Presupuesto de Egresos Detallado - LDF
Clasificación Funcional por Tipo de Gasto
Del 1 de Enero al 30 de Junio de 2024
(PESOS)

Finalidad	Función	Subfunción	Egresos					
			Aprobado	Ampliaciones / Reducciones	Modificado	Devengado	Pagado	Subejercicio
			1	2	3 = (1 + 2)	4	5	6 = (3 - 4)
I. GASTO NO ETIQUETADO			31,619,203,211	-15,006,606	31,604,196,605	14,798,776,731	13,523,925,859	16,805,419,874
1. GOBIERNO	1.1. LEGISLACIÓN	1.1.1 Legislación	310,000,000	0	310,000,000	151,808,170	146,660,998	158,191,830
		1.1.2 Fiscalización	300,000,000	0	300,000,000	139,825,941	139,670,777	160,174,059
1.2. JUSTICIA	1.2. JUSTICIA	1.2.1 Impartición de Justicia	1,518,087,643	21,761,264	1,539,848,907	910,800,036	770,093,244	629,048,870
		1.2.2 Procuración de Justicia	1,327,811,473	20,802,084	1,348,613,557	551,956,530	467,953,705	796,657,027
		1.2.3 Reclusión y Readaptación Social	771,400,994	559,785	771,960,779	232,708,898	202,336,570	539,251,881
		1.2.4 Derechos Humanos	47,445,193	0	47,445,193	27,676,362	22,655,945	19,768,830
		1.3. COORDINACIÓN DE LA POLÍTICA DE GOBIERNO	1.3.1 Presidencia / Gubernatura	56,000,000	3,406,060	59,406,059	23,862,983	22,754,520
1.3. COORDINACIÓN DE LA POLÍTICA DE GOBIERNO	1.3. COORDINACIÓN DE LA POLÍTICA DE GOBIERNO	1.3.2 Política Interior	284,768,070	24,955,652	309,723,722	132,571,376	128,003,262	177,152,345
		1.3.3 Preservación y Cuidado del Patrimonio Público	0	0	0	0	0	0
		1.3.4 Función Pública	103,643,052	7,671,224	111,314,276	57,944,316	54,739,983	53,369,959
		1.3.5 Asuntos Jurídicos	7,436,513	446,659	7,883,172	3,032,282	2,943,714	4,850,889
		1.3.6 Organización de Procesos Electorales	382,132,660	70,000,000	452,132,660	351,212,413	332,892,990	100,920,247
		1.3.7 Población	13,669,013	1,631,830	15,300,843	7,193,798	7,014,619	8,107,046
		1.3.8 Territorio	0	0	0	0	0	0
		1.3.9 Otros	745,496,280	258,806,774	1,004,303,054	406,003,800	371,487,151	598,299,254
		1.4. RELACIONES EXTERIORES	1.4.1 Relaciones Exteriores	0	0	0	0	0
1.5. ASUNTOS FINANCIEROS Y HACENDARIOS	1.5. ASUNTOS FINANCIEROS Y HACENDARIOS	1.5.1 Asuntos Financieros	0	0	0	0	0	0
		1.5.2 Asuntos Hacendarios	1,885,291,712	-698,232,142	1,187,059,570	288,489,870	281,870,121	898,569,700
1.6. SEGURIDAD NACIONAL	1.6. SEGURIDAD NACIONAL	1.6.1 Defensa	0	0	0	0	0	0
		1.6.2 Marina	0	0	0	0	0	0
		1.6.3 Inteligencia para la Preservación de la Seguridad Nacional	0	0	0	0	0	0



GOBIERNO DEL ESTADO DE SAN LUIS POTOSÍ
Estado Analítico del Ejercicio del Presupuesto de Egresos Detallado - LDF
Clasificación Funcional por Tipo de Gasto
Del 1 de Enero al 30 de Junio de 2024
(PESOS)

1.7. ASUNTOS DE ORDEN PÚBLICO Y DE SEGURIDAD INTERIOR	1.7.1 Policía	2,146,239,860	-27,862,221	2,118,377,639	960,015,262	935,503,678	1,158,362,376
	1.7.2 Protección Civil	26,330,247	1,727,996	28,058,242	14,009,910	13,785,894	14,048,332
	1.7.3 Otros Asuntos de Orden Público y Seguridad	0	0	0	0	0	0
	1.7.4 Sistema Nacional de Seguridad Pública	0	0	0	0	0	0
1.8. OTROS SERVICIOS GENERALES	1.8.1 Servicios Registrales, Administrativos y Patrimoniales	83,763,052	10,545,043	94,308,095	37,628,903	37,060,873	56,679,192
	1.8.2 Servicios Estadísticos		0	0	0	0	0
	1.8.3 Servicios de Comunicación y Medios	74,939,750	2,429,730	77,369,480	19,150,935	18,656,646	58,218,545
	1.8.4 Acceso a la Información Pública Gubernamental	25,060,259	0	25,060,259	13,167,040	13,052,744	11,893,220
	1.8.5 Otros	75,601,945	-7,747,664	67,854,280	26,343,694	25,084,458	41,510,586
		10,185,117,716	-309,097,929	9,876,019,787	4,355,402,522	3,994,221,894	5,520,617,265





GOBIERNO DEL ESTADO DE SAN LUIS POTOSÍ
Estado Analítico del Ejercicio del Presupuesto de Egresos Detallado - LDF
Clasificación Funcional por Tipo de Gasto
Del 1 de Enero al 30 de Junio de 2024
(PESOS)

2. DESARROLLO SOCIAL	2.1. PROTECCIÓN AMBIENTAL	2.1.1 Ordenación de Desechos	0	0	0	0	0	0
		2.1.2 Administración del Agua	150,999,672	0	150,999,672	263,997	0	150,735,675
		2.1.3 Ordenación de Aguas Residuales, Drenaje y Alcantarillado	0	0	0	0	0	0
		2.1.4 Reducción de la Contaminación	0	0	0	0	0	0
		2.1.5 Protección de la Diversidad Biológica y del Paisaje	0	2,808,050	2,808,050	2,808,050	2,808,050	0
		2.1.6 Otros de Protección Ambiental	40,000,000	4,782,595	44,782,595	26,261,189	25,335,620	18,521,406
2.2. VIVIENDA Y SERVICIOS A LA COMUNIDAD		2.2.1 Urbanización	6,637,713,031	-490,824,162	6,146,888,869	1,707,483,985	1,703,782,213	4,439,404,884
		2.2.2 Desarrollo Comunitario	0	0	0	0	0	0
		2.2.3 Abastecimiento de Agua	51,640,000	3,660,341	55,300,341	111,904,869	111,515,687	-56,604,529
		2.2.4 Alumbrado Público	0	0	0	0	0	0
		2.2.5 Vivienda	26,248,177	420,158	26,668,335	11,699,631	11,636,386	14,968,704
		2.2.6 Servicios Comunales	0	0	0	0	0	0
		2.2.7 Desarrollo Regional	0	0	0	0	0	0
2.3. SALUD		2.3.1 Prestación de Servicios de Salud a la Comunidad	0	0	0	0	0	0
		2.3.2 Prestación de Servicios de Salud a la Persona	230,391,361	192,865,831	423,257,191	353,061,543	352,987,609	70,195,648
		2.3.3 Generación de Recursos para la Salud	0	0	0	0	0	0
		2.3.4 Rectoría del Sistema de Salud	0	10,305,820	10,305,820	10,305,820	10,305,820	0
		2.3.5 Protección Social en Salud	70,000,000	-70,000,000	0	0	0	0
2.4. RECREACIÓN, CULTURA Y OTRAS MANIFESTACIONES SOCIALES		2.4.1 Deporte y Recreación	339,981,706	33,337,091	373,318,797	171,654,106	167,947,411	201,664,691
		2.4.2 Cultura	541,122,110	37,066,735	578,188,845	267,625,227	254,404,753	310,563,618
		2.4.3 Radio, Televisión y Editoriales	6,000,000	0	6,000,000	3,710,895	3,710,895	2,289,105
		2.4.4 Asuntos Religiosos y Otras Manifestaciones Sociales	0	0	0	0	0	0





GOBIERNO DEL ESTADO DE SAN LUIS POTOSÍ
Estado Analítico del Ejercicio del Presupuesto de Egresos Detallado - LDF
Clasificación Funcional por Tipo de Gasto
Del 1 de Enero al 30 de Junio de 2024
(PESOS)

2.5. EDUCACIÓN	2.5.1 Educación Básica	1,469,035,998	160,916,739	1,629,952,738	945,192,628	912,969,835	684,760,109
	2.5.2 Educación Media Superior	782,251,561	31,113,563	813,365,124	447,182,471	442,721,896	366,182,653
	2.5.3 Educación Superior	763,786,240	30,920,863	794,707,103	565,868,316	561,924,469	228,838,787
	2.5.4 Posgrado	0	0	0	0	0	0
	2.5.5 Educación para Adultos	0	442,137	442,137	442,137	442,137	0
	2.5.6 Otros Servicios Educativos y Actividades Inherentes	745,684,959	-30,866,168	714,818,791	373,187,601	328,815,949	341,631,190
2.6. PROTECCIÓN SOCIAL	2.6.1 Enfermedad e Incapacidad	0	0	0	0	0	0
	2.6.2 Edad Avanzada	0	0	0	0	0	0
	2.6.3 Familia e Hijos	0	0	0	0	0	0
	2.6.4 Desempleo	0	0	0	0	0	0
	2.6.5 Alimentación y Nutrición	1,330,000,000	0	1,330,000,000	662,499,998	314,583,332	667,500,002
	2.6.6 Apoyo Social para la Vivienda	0	0	0	0	0	0
	2.6.7 Indígenas	8,370,073	0	8,370,073	5,464,043	5,212,285	2,906,030
	2.6.8 Otros Grupos Vulnerables	218,325,741	2,692,242	221,017,983	123,938,112	120,243,209	97,079,871
	2.6.9 Otros de Seguridad Social y Asistencia Social	546,337,095	21,919,983	568,257,078	273,168,028	273,168,028	295,089,051
2.7. OTROS ASUNTOS SOCIALES	2.7.1 Otros Asuntos Sociales	823,376,976	15,971,042	839,348,018	274,459,978	236,974,617	564,888,040
		14,781,264,700	-42,467,141	14,738,797,560	6,338,182,626	5,841,490,200	8,400,614,934





GOBIERNO DEL ESTADO DE SAN LUIS POTOSÍ
Estado Analítico del Ejercicio del Presupuesto de Egresos Detallado - LDF
Clasificación Funcional por Tipo de Gasto
Del 1 de Enero al 30 de Junio de 2024
(PESOS)

3. DESARROLLO ECONÓMICO	3.1.ASUNTOS ECONÓMICOS, COMERCIALES Y LABORALES EN GENERAL	3.1.1 Asuntos Económicos y Comerciales en General	184,278,142	-5,591,306	178,686,837	42,804,449	41,517,626	135,882,387
		3.1.2 Asuntos Laborales Generales	67,226,838	17,912,966	85,139,804	90,049,835	88,360,766	-4,910,031
3.2. AGROPECUARIA, SILVICULTURA, PESCA Y CAZA	3.2.1 Agropecuaria	3.2.1 Agropecuaria	280,858,686	-21,313,391	259,545,295	110,346,552	100,369,079	149,198,743
		3.2.2 Silvicultura	0	0	0	0	0	0
		3.2.3 Acuicultura, Pesca y Caza	0	0	0	0	0	0
		3.2.4 Agroindustrial	0	0	0	0	0	0
		3.2.5 Hidroagrícola	0	0	0	0	0	0
		3.2.6 Apoyo Financiero a la Banca y Seguro Agropecuario	0	0	0	0	0	0
		3.3. COMBUSTIBLES Y ENERGIA	3.3.1 Carbón y Otros Combustibles Minerales Sólidos	0	0	0	0	0
	3.3.2 Petróleo y Gas Natural (Hidrocarburos)	0	0	0	0	0	0	
	3.3.3 Combustibles Nucleares	0	0	0	0	0	0	
	3.3.4 Otros Combustibles	0	0	0	0	0	0	
	3.3.5 Electricidad	0	0	0	0	0	0	
	3.3.6 Energía no Eléctrica	0	0	0	0	0	0	
3.4. MINERIA, MANUFACTURAS Y CONSTRUCCIÓN	3.4.1 Extracción de Recursos Minerales excepto los Combustibles Minerales	3.4.1 Extracción de Recursos Minerales excepto los Combustibles Minerales	0	0	0	0	0	0
		3.4.2 Manufacturas	7,619,000	14,416,075	22,035,075	13,886,872	12,098,052	8,148,203
		3.4.3 Construcción	0	0	0	0	0	0
3.5. TRANSPORTE	3.5.1 Transporte por Carretera	3.5.1 Transporte por Carretera	121,776,830	94,610,240	216,387,070	123,561,214	119,085,391	92,825,856
		3.5.2 Transporte por Agua y Puertos	0	0	0	0	0	0
		3.5.3 Transporte por Ferrocarril	0	0	0	0	0	0
		3.5.4 Transporte Aéreo	0	0	0	0	0	0
		3.5.5 Transporte por Oleoductos y Gasoductos y Otros Sistemas de Transporte	0	0	0	0	0	0
		3.5.6 Otros Relacionados con Transporte	147,155,970	173,200,080	320,356,050	227,179,500	57,103,256	93,176,549



GOBIERNO DEL ESTADO DE SAN LUIS POTOSÍ
Estado Analítico del Ejercicio del Presupuesto de Egresos Detallado - LDF
Clasificación Funcional por Tipo de Gasto
Del 1 de Enero al 30 de Junio de 2024
(PESOS)

3.6. COMUNICACIONES	3.6.1 Comunicaciones	18,500,000	0	18,500,000	0	0	18,500,000
3.7. TURISMO	3.7.1 Turismo	60,092,657	4,385,314	64,477,971	41,511,575	37,146,128	22,966,396
	3.7.2 Hoteles y Restaurantes	0	0	0	0	0	0
3.8. CIENCIA, TECNOLOGÍA E INNOVACIÓN	3.8.1 Investigación Científica	0	0	0	0	0	0
	3.8.2 Desarrollo Tecnológico	5,015,054	0	5,015,054	2,441,496	2,136,338	2,573,558
	3.8.3 Servicios Científicos y Tecnológicos	215,100	0	215,100	0	0	215,100
	3.8.4 Innovación	0	0	0	0	0	0
3.9. OTRAS INDUSTRIAS Y OTROS ASUNTOS ECONÓMICOS	3.9.1 Comercio, Distribución, Almacenamiento y Depósito	0	0	0	0	0	0
	3.9.2 Otras Industrias	0	0	0	0	0	0
	3.9.3 Otros Asuntos Económicos	5,950,255	1,397,719	7,347,974	1,070,542	1,041,656	6,277,432
		898,688,532	279,017,697	1,177,706,229	652,852,036	458,858,293	524,854,193

CONTINÚA...



GOBIERNO DEL ESTADO DE SAN LUIS POTOSÍ
Estado Analítico del Ejercicio del Presupuesto de Egresos Detallado - LDF
Clasificación Funcional por Tipo de Gasto
Del 1 de Enero al 30 de Junio de 2024
(PESOS)

4. OTRAS NO CLASIFICADAS EN FUNCIONES ANTERIORES	4.1. TRANSACCIONES DE LA DEUDA PUBLICA / COSTO FINANCIERO DE LA DEUDA	4.1.1 Deuda Pública Interna	1,761,054	258,441,994	260,203,048	260,314,170	260,314,170	-111,122
		4.1.2 Deuda Pública Externa	0	0	0	0	0	0
	4.2. TRANSFERENCIAS, PARTICIPACIONES Y APORTACIONES ENTRE DIFERENTES NIVELES Y ÓRDENES DE GOBIERNO	4.2.1 Transferencias entre Diferentes Niveles y Ordenes de Gobierno	0	0	0	0	0	0
		4.2.2 Participaciones entre Diferentes Niveles y Ordenes de Gobierno	5,752,371,209	-200,901,228	5,551,469,981	3,192,025,377	2,969,041,302	2,359,444,604
		4.2.3 Aportaciones entre Diferentes Niveles y Ordenes de Gobierno	0	0	0	0	0	0
	4.3. SANEAMIENTO DEL SISTEMA FINANCIERO	4.3.1 Saneamiento del Sistema Financiero	0	0	0	0	0	0
		4.3.2 Apoyos IPAB	0	0	0	0	0	0
		4.3.3 Banca de Desarrollo	0	0	0	0	0	0
		4.3.4 Apoyo a los programas de reestructura en unidades de inversión (UDIS)	0	0	0	0	0	0
	4.4. ADEUDOS DE EJERCICIOS FISCALES ANTERIORES	4.4.1 Adeudos de Ejercicios Fiscales Anteriores	0	0	0	0	0	0
			5,754,132,263	57,540,766	5,811,673,029	3,452,339,547	3,229,355,472	2,359,333,482
	I. GASTO ETIQUETADO		31,781,393,057	261,392,595	32,042,785,652	16,051,528,913	15,539,778,933	15,991,256,739

CONTINÚA...



GOBIERNO DEL ESTADO DE SAN LUIS POTOSÍ
Estado Analítico del Ejercicio del Presupuesto de Egresos Detallado - LDF
Clasificación Funcional por Tipo de Gasto
Del 1 de Enero al 30 de Junio de 2024
(PESOS)

1. GOBIERNO	1.1. LEGISLACIÓN	1.1.1 Legislación	0	0	0	0	0	0
		1.1.2 Fiscalización	0	2,000,000	2,000,000	2,000,000	2,000,000	0
1.2. JUSTICIA		1.2.1 Impartición de Justicia	0	0	0	0	0	0
		1.2.2 Procuración de Justicia	0	0	0	0	0	0
		1.2.3 Reclusión y Readaptación Social	0	0	0	0	0	0
		1.2.4 Derechos Humanos	0	0	0	0	0	0
1.3. COORDINACIÓN DE LA POLÍTICA DE GOBIERNO		1.3.1 Presidencia / Gubernatura	0	0	0	0	0	0
		1.3.2 Política Interior	0	458	458	458	458	0
		1.3.3 Preservación y Cuidado del Patrimonio Público	0	0	0	0	0	0
		1.3.4 Función Pública	0	918,351	918,351	918,351	918,351	0
		1.3.5 Asuntos Jurídicos	0	0	0	0	0	0
		1.3.6 Organización de Procesos Electorales	0	0	0	0	0	0
		1.3.7 Población	0	0	0	0	0	0
		1.3.8 Territorio	0	0	0	0	0	0
		1.3.9 Otros	349,757,246	-255,783,720	93,973,526	93,973,526	93,973,526	0
1.4. RELACIONES EXTERIORES	1.4.1 Relaciones Exteriores	0	0	0	0	0	0	
1.5. ASUNTOS FINANCIEROS Y HACENDARIOS		1.5.1 Asuntos Financieros	0	0	0	0	0	0
		1.5.2 Asuntos Hacendarios	0	1,859,187	1,859,187	1,194,187	3,387	665,000
1.6. SEGURIDAD NACIONAL		1.6.1 Defensa	0	0	0	0	0	0
		1.6.2 Marina	0	0	0	0	0	0
		1.6.3 Inteligencia para la Preservación de la Seguridad Nacional	0	0	0	0	0	0

CONTINÚA...



GOBIERNO DEL ESTADO DE SAN LUIS POTOSÍ
Estado Analítico del Ejercicio del Presupuesto de Egresos Detallado - LDF
Clasificación Funcional por Tipo de Gasto
Del 1 de Enero al 30 de Junio de 2024
(PESOS)

1.7. ASUNTOS DE ORDEN PÚBLICO Y DE SEGURIDAD INTERIOR	1.7.1 Policía	228,704,010	23,826,589	252,530,599	165,070,919	165,070,919	87,459,680
	1.7.2 Protección Civil	0	0	0	0	0	0
	1.7.3 Otros Asuntos de Orden Público y Seguridad	0	0	0	0	0	0
	1.7.4 Sistema Nacional de Seguridad Pública	0	0	0	0	0	0
1.8. OTROS SERVICIOS GENERALES	1.8.1 Servicios Registrales, Administrativos y Patrimoniales	0	0	0	0	0	0
	1.8.2 Servicios Estadísticos	0	0	0	0	0	0
	1.8.3 Servicios de Comunicación y Medios	0	0	0	0	0	0
	1.8.4 Acceso a la Información Pública Gubernamental	0	0	0	0	0	0
	1.8.5 Otros	0	19,035,515	19,035,515	3,480	3,480	19,032,035
		578,461,256	-208,143,619	370,317,637	263,160,922	261,970,122	107,156,715

CONTINÚA...



GOBIERNO DEL ESTADO DE SAN LUIS POTOSÍ
Estado Analítico del Ejercicio del Presupuesto de Egresos Detallado - LDF
Clasificación Funcional por Tipo de Gasto
Del 1 de Enero al 30 de Junio de 2024
(PESOS)

2. DESARROLLO SOCIAL	2.1. PROTECCIÓN AMBIENTAL	2.1.1 Ordenación de Desechos	0	0	0	0	0	0
		2.1.2 Administración del Agua	100,000,000	2,607,140	102,607,140	2,607,140	2,607,140	100,000,000
		2.1.3 Ordenación de Aguas Residuales, Drenaje y Alcantarillado	0	0	0	0	0	0
		2.1.4 Reducción de la Contaminación	0	0	0	0	0	0
		2.1.5 Protección de la Diversidad Biológica y del Paisaje	0	0	0	0	0	0
		2.1.6 Otros de Protección Ambiental	0	0	0	0	0	0
2.2. VIVIENDA Y SERVICIOS A LA COMUNIDAD		2.2.1 Urbanización	167,872,292	490,824,162	658,696,454	297,267	297,267	658,399,187
		2.2.2 Desarrollo Comunitario	0	0	0	0	0	0
		2.2.3 Abastecimiento de Agua	149,889,071	-55,518,088	94,370,983	0	0	94,370,983
		2.2.4 Alumbrado Público	0	0	0	0	0	0
		2.2.5 Vivienda	0	0	0	0	0	0
		2.2.6 Servicios Comunes	0	0	0	0	0	0
		2.2.7 Desarrollo Regional	0	0	0	0	0	0
2.3. SALUD		2.3.1 Prestación de Servicios de Salud a la Comunidad	0	0	0	0	0	0
		2.3.2 Prestación de Servicios de Salud a la Persona	4,544,940,365	-477,850,448	4,067,089,917	1,857,809,320	1,857,809,320	2,209,280,597
		2.3.3 Generación de Recursos para la Salud	0	0	0	0	0	0
		2.3.4 Rectoría del Sistema de Salud	5,044,438	-5,044,438	0	0	0	0
		2.3.5 Protección Social en Salud	0	250,895,012	250,895,012	250,895,012	250,895,012	0
2.4. RECREACIÓN, CULTURA Y OTRAS MANIFESTACIONES SOCIALES		2.4.1 Deporte y Recreación	0	0	0	0	0	0
		2.4.2 Cultura	0	0	0	0	0	0
		2.4.3 Radio, Televisión y Editoriales	0	0	0	0	0	0
		2.4.4 Asuntos Religiosos y Otras Manifestaciones Sociales	0	0	0	0	0	0





GOBIERNO DEL ESTADO DE SAN LUIS POTOSÍ
Estado Analítico del Ejercicio del Presupuesto de Egresos Detallado - LDF
Clasificación Funcional por Tipo de Gasto
Del 1 de Enero al 30 de Junio de 2024
(PESOS)

2.5. EDUCACIÓN	2.5.1 Educación Básica	15,745,883,247	169,548,882	15,915,432,128	7,925,470,577	7,925,470,577	7,989,961,551
	2.5.2 Educación Media Superior	656,935,313	0	656,935,313	298,294,041	298,294,041	358,641,272
	2.5.3 Educación Superior	2,641,238,741	230,472	2,641,469,213	1,708,090,915	1,485,327,915	933,378,298
	2.5.4 Posgrado	0	0	0	0	0	0
	2.5.5 Educación para Adultos	217,922,823	9,091,829	227,014,652	129,375,916	125,870,624	97,638,736
	2.5.6 Otros Servicios Educativos y Actividades Inherentes	0	65,694,510	65,694,510	65,694,510	65,694,510	0
2.6. PROTECCIÓN SOCIAL	2.6.1 Enfermedad e Incapacidad	0	0	0	0	0	0
	2.6.2 Edad Avanzada	0	0	0	0	0	0
	2.6.3 Familia e Hijos	0	0	0	0	0	0
	2.6.4 Desempleo	0	0	0	0	0	0
	2.6.5 Alimentación y Nutrición	0	5,000,000	5,000,000	5,000,000	5,000,000	0
	2.6.6 Apoyo Social para la Vivienda	0	0	0	0	0	0
	2.6.7 Indígenas	0	0	0	0	0	0
	2.6.8 Otros Grupos Vulnerables	434,144,530	26,013,317	460,157,847	241,722,530	241,722,530	218,435,317
	2.6.9 Otros de Seguridad Social y Asistencia Social	0	0	0	0	0	0
2.7. OTROS ASUNTOS SOCIALES	2.7.1 Otros Asuntos Sociales	396,810,559	-7,221,593	389,588,966	233,753,382	233,753,382	155,835,584
		25,060,681,379	474,270,755	25,534,952,134	12,719,010,610	12,492,742,318	12,815,941,525

CONTINÚA...



GOBIERNO DEL ESTADO DE SAN LUIS POTOSÍ
Estado Analítico del Ejercicio del Presupuesto de Egresos Detallado - LDF
Clasificación Funcional por Tipo de Gasto
Del 1 de Enero al 30 de Junio de 2024
(PESOS)

3. DESARROLLO ECONÓMICO	3.1. ASUNTOS ECONÓMICOS, COMERCIALES Y LABORALES EN GENERAL	3.1.1 Asuntos Económicos y Comerciales en General	0	0				
		3.1.2 Asuntos Laborales Generales	0	13,918,928	13,918,928	13,918,928	13,918,928	0
3.2. AGROPECUARIA, SILVICULTURA, PESCA Y CAZA	3.2.1 Agropecuaria	3.2.1 Agropecuaria	0	26,075,200	26,075,200	4,032,610	2,187,369	22,042,589
		3.2.2 Silvicultura	0	0	0	0	0	0
		3.2.3 Acuicultura, Pesca y Caza	0	0	0	0	0	0
		3.2.4 Agroindustrial	0	0	0	0	0	0
		3.2.5 Hidroagrícola	0	0	0	0	0	0
		3.2.6 Apoyo Financiero a la Banca y Seguro Agropecuario	0	0	0	0	0	0
		3.3. COMBUSTIBLES Y ENERGIA	3.3.1 Carbón y Otros Combustibles Minerales Sólidos	0	0	0	0	0
	3.3.2 Petróleo y Gas Natural (Hidrocarburos)	0	0	0	0	0	0	
	3.3.3 Combustibles Nucleares	0	0	0	0	0	0	
	3.3.4 Otros Combustibles	0	0	0	0	0	0	
	3.3.5 Electricidad	0	0	0	0	0	0	
	3.3.6 Energía no Eléctrica	0	0	0	0	0	0	
3.4. MINERIA, MANUFACTURAS Y CONSTRUCCIÓN	3.4.1 Extracción de Recursos Minerales excepto los Combustibles Minerales	3.4.1 Extracción de Recursos Minerales excepto los Combustibles Minerales	0	0	0	0	0	0
		3.4.2 Manufacturas	0	0	0	0	0	0
		3.4.3 Construcción	0	0	0	0	0	0

CONTINÚA...



GOBIERNO DEL ESTADO DE SAN LUIS POTOSÍ
Estado Analítico del Ejercicio del Presupuesto de Egresos Detallado - LDF
Clasificación Funcional por Tipo de Gasto
Del 1 de Enero al 30 de Junio de 2024
(PESOS)

3.5. TRANSPORTE	3.5.1 Transporte por Carretera	150,000,000	-97,639,625	52,360,375	0	0	52,360,375
	3.5.2 Transporte por Agua y Puertos	0	0	0	0	0	0
	3.5.3 Transporte por Ferrocarril	0	0	0	0	0	0
	3.5.4 Transporte Aéreo	0	0	0	0	0	0
	3.5.5 Transporte por Oleoductos y Gasoductos y Otros Sistemas de Transporte	0	0	0	0	0	0
	3.5.6 Otros Relacionados con Transporte	0	0	0	0	0	0
3.6. COMUNICACIONES	3.6.1 Comunicaciones	0	0	0	0	0	0
3.7. TURISMO	3.7.1 Turismo	0	0	0	0	0	0
	3.7.2 Hoteles y Restaurantes	0	0	0	0	0	0
3.8. CIENCIA, TECNOLOGÍA E INNOVACIÓN	3.8.1 Investigación Científica	140,058,832	0	140,058,832	0	0	140,058,832
	3.8.2 Desarrollo Tecnológico	0	0	0	0	0	0
	3.8.3 Servicios Científicos y Tecnológicos	0	0	0	0	0	0
	3.8.4 Innovación	0	0	0	0	0	0
3.9. OTRAS INDUSTRIAS Y OTROS ASUNTOS ECONÓMICOS	3.9.1 Comercio, Distribución, Almacenamiento y Depósito	0	0	0	0	0	0
	3.9.2 Otras Industrias	0	0	0	0	0	0
	3.9.3 Otros Asuntos Económicos	0	0	0	0	0	0
		290,058,832	-57,645,497	232,413,335	17,951,538	16,106,297	214,461,797

CONTINÚA...



GOBIERNO DEL ESTADO DE SAN LUIS POTOSÍ
Estado Analítico del Ejercicio del Presupuesto de Egresos Detallado - LDF
Clasificación Funcional por Tipo de Gasto
Del 1 de Enero al 30 de Junio de 2024
(PESOS)

4. OTRAS NO CLASIFICADAS EN FUNCIONES ANTERIORES	4.1. TRANSACCIONES DE LA DEUDA PUBLICA / COSTO FINANCIERO DE LA DEUDA	4.1.1 Deuda Pública Interna	413,211,853	0	413,211,853	240,117,321	240,117,321	173,094,532	
		4.1.2 Deuda Pública Externa	0	0	0	0	0	0	
	4.2. TRANSFERENCIAS, PARTICIPACIONES Y APORTACIONES ENTRE DIFERENTES NIVELES Y ÓRDENES DE GOBIERNO	4.2.1 Transferencias entre Diferentes Niveles y Ordenes de Gobierno	0	0	0	0	0	0	
		4.2.2 Participaciones entre Diferentes Niveles y Ordenes de Gobierno	5,438,979,737	52,910,955	5,491,890,692	2,811,288,522	2,528,842,875	2,680,602,170	
		4.2.3 Aportaciones entre Diferentes Niveles y Ordenes de Gobierno	0	0	0	0	0	0	
	4.3. SANEAMIENTO DEL SISTEMA FINANCIERO	4.3.1 Saneamiento del Sistema Financiero	0	0	0	0	0	0	
		4.3.2 Apoyos IPAB	0	0	0	0	0	0	
		4.3.3 Banca de Desarrollo	0	0	0	0	0	0	
		4.3.4 Apoyo a los programas de reestructura en unidades de inversión (UDIS)	0	0	0	0	0	0	
	4.4. ADEUDOS DE EJERCICIOS FISCALES ANTERIORES	4.4.1 Adeudos de Ejercicios Fiscales Anteriores	0	0	0	0	0	0	
				5,852,191,590	52,910,955	5,905,102,546	3,051,405,843	2,768,960,196	2,853,696,702
	TOTAL GENERAL			63,400,596,268	246,385,989	63,646,982,257	30,850,305,644	29,063,704,792	32,796,676,613



Estado Analítico del Ejercicio del Presupuesto de Egresos Detallado-LDF
 (Clasificación de Servicios Personales por Categoría)
GOBIERNO DEL ESTADO DE SAN LUIS POTOSÍ
 Estado Analítico del Ejercicio del Presupuesto de Egresos Detallado-LDF
 Clasificación de Servicios Personales por Categoría
 Del 1 de Enero al 30 de Junio del 2024
 (PESOS)

Concepto	Egresos			Subejercicio		
	Aprobado	Ampliaciones/ (Reducciones)	Modificado	Devengado	Pagado	
I. Gasto No Etiquetado	8,003,179,822	0	8,003,179,822	3,716,505,699	3,716,505,699	4,286,674,123
A. Personal Administrativo y de Servicio Público	4,101,695,346	0	4,101,695,346	1,985,362,216	1,985,362,216	2,116,333,130
B. Magisterio	2,194,885,718	0	2,194,885,718	1,038,729,442	1,038,729,442	1,156,156,276
C. Servicios de Salud	0	0	0	0	0	0
c1) Personal Administrativo	0	0	0	0	0	0
c2) Personal Médico, Paramédico y afin	0	0	0	0	0	0
D. Seguridad Pública	1,706,598,758	0	1,706,598,758	692,414,041	692,414,041	1,014,184,717
E. Gastos asociados a la implementación de nuevas leyes federales o reformas a las mismas	0	0	0	0	0	0
e1) Nombre del programa o Ley 1	0	0	0	0	0	0
e2) Nombre del programa o Ley 2	0	0	0	0	0	0
F. Sentencias laborales definitivas	0	0	0	0	0	0

CONTINÚA...



Estado Analítico del Ejercicio del Presupuesto de Egresos Detallado-LDF
 (Clasificación de Servicios Personales por Categoría)
GOBIERNO DEL ESTADO DE SAN LUIS POTOSÍ
 Estado Analítico del Ejercicio del Presupuesto de Egresos Detallado-LDF
 Clasificación de Servicios Personales por Categoría
 Del 1 de Enero al 30 de Junio del 2024
 (PESOS)

II. Gasto Etiquetado	0	0	0	0	0	0
A. Personal Administrativo y de Servicio Público						
B. Magisterio		0				0
C. Servicios de Salud	0	0	0	0	0	0
c1) Personal Administrativo	0	0	0	0	0	0
c2) Personal Médico, Paramédico y afin	0	0	0	0	0	0
D. Seguridad Pública	0	0	0	0	0	0
E. Gastos asociados a la implementación de nuevas leyes federales o reformas a las mismas	0	0	0	0	0	0
e1) Nombre del programa o Ley 1	0	0	0	0	0	0
e2) Nombre del programa o Ley 2	0	0	0	0	0	0
F. Sentencias laborales definitivas	0	0	0	0	0	0
III. Total del Gasto en Servicios Personales	8,003,179,822	0	8,003,179,822	3,716,505,699	3,716,505,699	4,286,674,123