

Ejercicio del Presupuesto		Egresos Aprobado Al 31/12/2022	Ampliaciones / (Reducciones)	Egresos Modificado	Egresos Comprometido	Egresos Devengado	Egresos Ejercido	Egresos Pagado	Subejercicio
4000	TRANSFERENCIAS, ASIGNACIONES, SUBSIDIOS Y O	\$200,000.00	-\$191,246.00	\$8,754.00	\$8,754.00	\$8,754.00	\$8,754.00	\$8,754.00	\$0.00
4400	AYUDAS SOCIALES	\$200,000.00	-\$191,246.00	\$8,754.00	\$8,754.00	\$8,754.00	\$8,754.00	\$8,754.00	\$0.00
4430	Ayudas sociales a instituciones de enseñanza	\$200,000.00	-\$191,246.00	\$8,754.00	\$8,754.00	\$8,754.00	\$8,754.00	\$8,754.00	\$0.00
4431	Ayudas sociales a instituciones de enseñanza	\$200,000.00	-\$191,246.00	\$8,754.00	\$8,754.00	\$8,754.00	\$8,754.00	\$8,754.00	\$0.00
	AYUDA EN EDUCACION MEDIA	\$200,000.00	-\$191,246.00	\$8,754.00	\$8,754.00	\$8,754.00	\$8,754.00	\$8,754.00	\$0.00
	S1006 AYUDA EN EDUCACIÓN SUPERIOR								
4000	TRANSFERENCIAS, ASIGNACIONES, SUBSIDIOS Y O	\$50,000.00	\$14,135.06	\$64,135.06	\$64,135.06	\$64,135.06	\$64,135.06	\$64,135.06	\$0.00
4400	AYUDAS SOCIALES	\$50,000.00	\$14,135.06	\$64,135.06	\$64,135.06	\$64,135.06	\$64,135.06	\$64,135.06	\$0.00
4430	Ayudas sociales a instituciones de enseñanza	\$50,000.00	\$14,135.06	\$64,135.06	\$64,135.06	\$64,135.06	\$64,135.06	\$64,135.06	\$0.00
4431	Ayudas sociales a instituciones de enseñanza	\$50,000.00	\$14,135.06	\$64,135.06	\$64,135.06	\$64,135.06	\$64,135.06	\$64,135.06	\$0.00
	AYUDA EN EDUCACION SUPERIOR	\$50,000.00	\$14,135.06	\$64,135.06	\$64,135.06	\$64,135.06	\$64,135.06	\$64,135.06	\$0.00
	S1007 AYUDA EN DESPENSA								
4000	TRANSFERENCIAS, ASIGNACIONES, SUBSIDIOS Y O	\$250,000.00	-\$243,610.00	\$6,390.00	\$6,390.00	\$6,390.00	\$6,390.00	\$6,390.00	\$0.00
4400	AYUDAS SOCIALES	\$250,000.00	-\$243,610.00	\$6,390.00	\$6,390.00	\$6,390.00	\$6,390.00	\$6,390.00	\$0.00
4410	Ayudas sociales a personas	\$250,000.00	-\$243,610.00	\$6,390.00	\$6,390.00	\$6,390.00	\$6,390.00	\$6,390.00	\$0.00
4411	Ayudas sociales a personas	\$250,000.00	-\$243,610.00	\$6,390.00	\$6,390.00	\$6,390.00	\$6,390.00	\$6,390.00	\$0.00
	AYUDA EN DESPENSA	\$250,000.00	-\$243,610.00	\$6,390.00	\$6,390.00	\$6,390.00	\$6,390.00	\$6,390.00	\$0.00
	S1008 AYUDA EN VIVIENDA								
4000	TRANSFERENCIAS, ASIGNACIONES, SUBSIDIOS Y O	\$600,000.00	\$440,978.35	\$1,040,978.35	\$1,040,978.35	\$1,040,978.35	\$1,040,978.35	\$1,040,978.35	\$0.00
4400	AYUDAS SOCIALES	\$600,000.00	\$440,978.35	\$1,040,978.35	\$1,040,978.35	\$1,040,978.35	\$1,040,978.35	\$1,040,978.35	\$0.00
4410	Ayudas sociales a personas	\$600,000.00	\$440,978.35	\$1,040,978.35	\$1,040,978.35	\$1,040,978.35	\$1,040,978.35	\$1,040,978.35	\$0.00
4411	Ayudas sociales a personas	\$600,000.00	\$440,978.35	\$1,040,978.35	\$1,040,978.35	\$1,040,978.35	\$1,040,978.35	\$1,040,978.35	\$0.00
	AYUDA EN VIVIENDA	\$600,000.00	\$440,978.35	\$1,040,978.35	\$1,040,978.35	\$1,040,978.35	\$1,040,978.35	\$1,040,978.35	\$0.00
	S1009 OTROS ASUNTOS SOCIALES								
4000	TRANSFERENCIAS, ASIGNACIONES, SUBSIDIOS Y O	\$1,500,000.00	\$1,709,772.39	\$3,209,772.39	\$3,209,772.39	\$3,209,772.39	\$3,209,772.39	\$3,209,772.39	\$0.00
4400	AYUDAS SOCIALES	\$1,500,000.00	\$1,709,772.39	\$3,209,772.39	\$3,209,772.39	\$3,209,772.39	\$3,209,772.39	\$3,209,772.39	\$0.00
4410	Ayudas sociales a personas	\$1,100,000.00	\$1,531,657.57	\$2,631,657.57	\$2,631,657.57	\$2,631,657.57	\$2,631,657.57	\$2,631,657.57	\$0.00
4411	Ayudas sociales a personas	\$1,100,000.00	\$1,531,657.57	\$2,631,657.57	\$2,631,657.57	\$2,631,657.57	\$2,631,657.57	\$2,631,657.57	\$0.00

Ejercicio del Presupuesto	Egresos		Egresos Comprometido	Egresos Devengado	Egresos Ejercido	Egresos Pagado	Subejercicio
	Aprobado Al 31/12/2022	Ampliaciones / (Reducciones)					
4450 Ayudas sociales a instituciones sin fines de lucro	\$400,000.00	\$178,114.82	\$578,114.82	\$578,114.82	\$578,114.82	\$578,114.82	\$0.00
4451 Ayudas sociales a instituciones sin fines de lucro	\$400,000.00	\$178,114.82	\$578,114.82	\$578,114.82	\$578,114.82	\$578,114.82	\$0.00
OTROS ASUNTOS SOCIALES	\$1,500,000.00	\$1,709,772.39	\$3,209,772.39	\$3,209,772.39	\$3,209,772.39	\$3,209,772.39	\$0.00

Total Final \$172,000,000.00 \$172,000,000.00 \$168,177,700.82 \$168,177,700.82 \$168,177,700.82 \$168,177,700.82 \$3,822,299.18



TESORERÍA MUNICIPAL
H. AYUNTAMIENTO
2021-2024
C.P. TEODORO RUIZ GONZALEZ
TESORERO MUNICIPAL
ÉBANO, S.L.P.

[Signature]




SINDICATURA
H. AYUNTAMIENTO
2021-2024
ÉBANO S.L.P

LIC. FILIBERTA IBARRA HERNANDEZ
SINDICO MUNICIPAL
C.P. JUAN GERARDO CRUZ GARCIA
CONTRALOR INTERNO



CONTRALORIA MUNICIPAL
H. AYUNTAMIENTO
2021 - 2024
ÉBANO, S.L.P.



PRESIDENCIA MUNICIPAL
2021-2024
C. MARIA SOLEDAD CARRERO LINARES
ALCALDESA MUNICIPAL
ÉBANO S.L.P.

C. CESAR ARTURO LOPEZ SALDANA
REGIDOR DE HACIENDA



4.5.5

INDICADORES DE POSTURA FISCAL

**CUENTA PÚBLICA DEL EJERCICIO FISCAL
2022**




Cuenta Pública 2022
MUNICIPIO DE ÉBANO, S. L. P.
Indicadores de Postura Fiscal
Del 1 de Enero al 31 de Diciembre de 2022
(Cifras en pesos)


Concepto	Estimado/Aprobado	Devengado	Recaudado/Pagado
I. Ingresos Presupuestarios	172,000,000	168,870,135	168,870,135
1. Ingresos del Gobierno de la Entidad Federativa 1	172,000,000	168,870,135	168,870,135
2. Ingresos del Sector Paraestatal 1	0.00	0.00	0.00
II. Egresos Presupuestarios	172,000,000	168,177,701	168,177,701
3. Egresos del Gobierno de la Entidad Federativa 2	172,000,000	168,177,701	168,177,701
4. Egresos del Sector Paraestatal 2	0.00	0.00	0.00
III. Balance Presupuestario (Superávit o Déficit) (III = I - II)	0.00	692,434	692,434


Concepto	Estimado/Aprobado	Devengado	Recaudado/Pagado
III. Balance presupuestario (Superávit o Déficit)	0.00	692,433.91	692,433.91
IV. Intereses, Comisiones y Gastos de la Deuda	0.00	0.00	0.00
V. Balance Primario (Superávit o Déficit) (V= III + IV)	0.00	692,433.91	692,433.91


Concepto	Estimado/Aprobado	Devengado	Recaudado/Pagado
A. Financiamiento	0.00	0.00	0.00
B. Amortización de la deuda	0.00	0.00	0.00
C. Financiamiento Neto	0.00	0.00	0.00

1 Los Ingresos que se presentan son los ingresos presupuestario totales sin incluir los ingresos por financiamientos. Los Ingresos del Gobierno de la Entidad Federativa corresponden a los del Poder Ejecutivo, Legislativo Judicial y Autónomos
 2 Los egresos que se presentan son los egresos presupuestarios totales sin incluir los egresos por amortización. Los egresos del Gobierno de la Entidad Federativa corresponden a los del Poder Ejecutivo, Legislativo, Judicial y Organos Autónomos
 3 Para Ingresos se reportan los ingresos recaudados; para egresos se reportan los egresos pagados


TESORERÍA MUNICIPAL
H. AYUNTAMIENTO
2021-2024
ÉBANO, S.L.P.


 C.P. TEODORO RUIZ GONZÁLEZ
 TESORERO MUNICIPAL


SINDICATURA
H. AYUNTAMIENTO
2021-2024
ÉBANO S.L.P.


 LIC. FILIBERTA BARRA HERNÁNDEZ
 SINDICO MUNICIPAL


PRESIDENCIA MUNICIPAL
H. AYUNTAMIENTO
2021-2024


 MARÍA SOLEDAD CARREÑO LINARES
 ALCALDESA MUNICIPAL


CONTRALORIA MUNICIPAL
H. AYUNTAMIENTO
2021 - 2024
ÉBANO, S.L.P.


 JUAN GERARDO CRUZ GARCÍA
 CONTRALOR INTERNO



4.5.6

JUSTIFICACIÓN DE LA DIFERENCIA NEGATIVA ENTRE EL INGRESO Y EL GASTO TOTAL DEL EJERCICIO

**CUENTA PÚBLICA DEL EJERCICIO FISCAL
2022**



TESORERIA MPAL
ÉBANO, S.L.P.

Municipio de Ébano, S.L.P.

Núm. Oficio: 043/2023

Asunto: **Justificación de la diferencia negativa del Balance Presupuestario, entre el ingreso y el gasto total del ejercicio 2022**

**C. C.P. EDITH VIRGINIA MUÑOZ GUTIERREZ,
ENCARGADA DE LA AUDITORIA SUPERIOR DEL ESTADO
SAN LUIS POTOSÍ, S. L. P.
Presente**

Con la Finalidad de dar cumplimiento a los criterios generales, de conformidad con lo dispuesto en las reglas de la Ley de Disciplina Financiera, para contribuir a un Balance Presupuestario Disponible, el **Municipio de Ébano, S.L.P.** expone que al finalizar el Ejercicio Fiscal 2022, presento un saldo de recursos de Libre Disposición negativo.


Para su justificación, manifiesta que se cuenta con saldo en la cuenta contable *Ingresos por Clasificar* alineada al plan de cuentas emitida por el CONAC, ya que no se realizaron en tiempo y forma los recibos oficiales que amparan las ministraciones realizadas por la Secretaria de Finanzas por participación federal correspondientes al mes de Diciembre 2022, por lo tanto no se acumularon en el concepto de los Ingresos Totales dentro del cuerpo del Balance.

El saldo negativo antes mencionado se Equilibra además con el saldo en bancos al 31 de Diciembre de 2022, y por último se menciona que se dispuso de un saldo disponible al cierre del ejercicio inmediato anterior, se anexan los documentos que acreditan lo antes mencionado.


TESORERÍA MUNICIPAL
H. AYUNTAMIENTO
2021-2024
ÉBANO, S.L.P.
C.P. TEODORO RUIZ GONZÁLEZ
TESORERO MUNICIPAL


PRESIDENCIA MUNICIPAL
H. AYUNTAMIENTO
2021-2024
C. MARIA SOLEDAD CARREÑO LINARES
ÉBANO S.L.P.
ALCALDESA MUNICIPAL


LIC. FILIBERTA IBARRA HERNÁNDEZ
SÍNDICO MUNICIPAL
SINDICATURA
H. AYUNTAMIENTO
2021-2024
ÉBANO S.L.P.


C.P. JUAN GERARDO CRISTÓBAL
CONTRALOR INTERNO
CONTABILIDAD MUNICIPAL
H. AYUNTAMIENTO
2021 - 2024
ÉBANO, S.L.P.



**MUNICIPIO DE ÉBANO, S. L. P.
SAN LUIS POTOS MÚNICIPAL**

Auxiliares de Cuentas (Totales por cuenta) del 01/ene./2022 al 31/dic./2022
Con saldo y/o movimientos. (De la cuenta: 2191-01 a la 2191-01)

Fecha y hora de Impresión: 07/mar./2023 04:01 p. m.

Usu: supervisor
Rep: rptAuxiliarCuentasTotales

Cuenta	Nombre de la Cuenta	Movimientos del Periodo			Saldo Final
		Saldo Inicial	Cargos	Abonos	
2191-01	Ingreso por clasificar	\$391,455.84	\$35,572,740.09	\$35,846,297.66	\$465,013.41
Total :		391,455.84	35,572,740.09	35,646,297.66	465,013.41

**MUNICIPIO DE ÉBANO, S. L. P.
SAN LUIS POTOS MUNICIPAL**
Balanza de Comprobación del 01/dic./2022 al 31/dic./2022
Todas las cuentas. (De la cuenta: 1000 a la 1999)

Usr: sucursifor
Rep: rptBalanzaComprobacion

Fecha y hora de Impresión: 07/mar./2023 04:34 p. m.

Nat.	Cuenta	Nombre de la cuenta	SALDO ANTERIOR		MOVIMIENTOS		SALDO ACTUAL	
			DEUDOR	ACREEDOR	DEUDOR	ACREEDOR	DEUDOR	ACREEDOR
D	1000	ACTIVO	\$109,312,661.17	\$0.00	\$88,175,826.61	\$155,684,319.71	\$41,804,168.00	\$0.00
D	1100	ACTIVO CIRCULANTE	\$41,561,177.93	\$0.00	\$76,882,958.86	\$103,555,971.00	\$14,891,165.70	\$0.00
D	1110	EFFECTIVO Y EQUIVALENTES	\$34,932,809.22	\$0.00	\$61,518,036.66	\$88,252,550.25	\$8,198,295.63	\$0.00
D	1111	EFFECTIVO	\$62,736.21	\$0.00	\$17,806,129.81	\$17,868,992.43	-\$126.41	\$0.00
D	1111-01	CAJA GENERAL	\$62,736.21	\$0.00	\$17,806,129.81	\$17,868,992.43	-\$126.41	\$0.00
D	1111-02	FONDO FLUJO DE CAJA	\$0.00	\$0.00	\$0.00	\$0.00	\$0.00	\$0.00
D	1112	BANCOS/TE SORERÍA	\$2,613,880.43	\$0.00	\$43,305,245.48	\$42,897,519.46	\$3,027,606.45	\$0.00
D	1112-01	BBVA BANCOMER	\$2,561,523.63	\$0.00	\$43,305,245.48	\$42,897,519.46	\$2,972,249.65	\$0.00
D	1112-01-100	RAMO 28	\$371,702.87	\$0.00	\$17,177,037.48	\$16,773,656.76	\$775,083.59	\$0.00
D	1112-01-100-001	BBVA 0102128926 MUNICIPIO (GTO.CORRIENTE)	\$0.00	\$0.00	\$0.00	\$0.00	\$0.00	\$0.00
D	1112-01-100-002	BBVA 0102129221 ING. CRISPIN JORDAZ R-28	-\$9,239.46	\$0.00	\$0.00	\$0.00	-\$9,239.46	\$0.00
D	1112-01-100-003	BBVA 0110195086 Mpio Ebano, REC. FED. R28	-\$1,254.97	\$0.00	\$0.00	\$0.00	-\$1,254.97	\$0.00
D	1112-01-100-004	BBVA 0110300330 Mpio Ebano, REC. FISCAL R28	\$0.01	\$0.00	\$0.00	\$0.00	\$0.00	\$0.00
D	1112-01-100-005	BBVA 0114090977 Mpio. Ébano REC FISC R-28	-\$44,565.01	\$0.00	\$0.00	\$0.00	-\$44,565.01	\$0.00
D	1112-01-100-006	BBVA 0114090888 Mpio. Ébano REC FED R-28	-\$9,277.56	\$0.00	\$0.00	\$0.00	-\$9,277.56	\$0.00
D	1112-01-100-007	BBVA 0117637462 RECURSO FEDERAL RAMO 28 Mpio. Ébano	\$0.00	\$0.00	\$0.00	\$0.00	\$0.00	\$0.00
D	1112-01-100-008	BBVA 0117637551 RECURSO FISCAL RAMO 28 Mpio. Ébano	-\$45,516.29	\$0.00	\$0.00	-\$46,516.29	\$0.00	\$0.00
D	1112-01-100-009	BBVA 0118249849 REC FED CUENTA RECEPTORA PARA EL REMANENTE 2022	\$0.00	\$0.00	\$0.00	\$0.00	\$0.00	\$0.00
D	1112-01-100-010	BBVA 0119146423 CTA RECEPTORA DE FONDOS FEDERALES 2022 RAMO 28	\$207,610.01	\$0.00	\$13,383,053.01	\$12,739,901.60	\$850,761.42	\$0.00
D	1112-01-100-011	BBVA 0119146482 CTA RECEPTORA DE FONDOS FED. DE INGRESOS PROPIOS 2022 RAMO 28	-\$99,185.88	\$0.00	\$782,232.07	\$694,387.03	-\$11,340.84	\$0.00
D	1112-01-100-012	BBVA 0119146512 CTA RECEPTORA DE FONDOS FED. PARA EL REMANENTE DEL EJERCICIO FISCAL 2022 RAMO 28	\$374,132.02	\$0.00	\$3,011,752.40	\$3,385,884.42	\$0.00	\$0.00
D	1112-01-200	RAMO 33	\$803,452.22	\$0.00	\$25,289,799.74	\$26,084,883.57	\$10,368.39	\$0.00
D	1112-01-200-001	BBVA FISM 2019 0112741105	\$0.00	\$0.00	\$0.00	\$0.00	\$0.00	\$0.00
D	1112-01-200-002	BBVA HIDRO 2019 0112740869	\$4,988.22	\$0.00	\$0.00	\$487.20	\$4,501.12	\$0.00
D	1112-01-200-003	FISM 2018 CUENTA No. 0111399071	\$0.00	\$0.00	\$0.00	\$0.00	\$0.00	\$0.00
D	1112-01-200-004	FFM 2018 CUENTA No.0111399033	\$0.00	\$0.00	\$0.00	\$0.00	\$0.00	\$0.00
D	1112-01-200-005	HIDROCARBUROS 2018	\$0.00	\$0.00	\$0.00	\$0.00	\$0.00	\$0.00
D	1112-01-200-006	FISM 0119146660 22	\$649,474.98	\$0.00	\$20,187,125.68	\$20,831,129.24	\$6,471.43	\$0.00
D	1112-01-200-007	FORTA 0119146687 22	\$150,989.01	\$0.00	\$5,102,673.96	\$5,253,267.13	\$395.84	\$0.00
D	1112-01-200-008	BBVA FFM 19 0112741024	\$0.00	\$0.00	\$0.00	\$0.00	\$0.00	\$0.00
D	1112-01-200-009	BBVA 0112151626 ZA	\$0.00	\$0.00	\$0.00	\$0.00	\$0.00	\$0.00
D	1112-01-200-010	BBVA 0112151642 RO	\$0.00	\$0.00	\$0.00	\$0.00	\$0.00	\$0.00
D	1112-01-200-011	BBVA 011363949 FISM 2018	\$0.00	\$0.00	\$0.00	\$0.00	\$0.00	\$0.00
D	1112-01-200-012	BBVA 011363809 FORTA 2018	\$0.00	\$0.00	\$0.00	\$0.00	\$0.00	\$0.00
D	1112-01-200-013	BBVA 0113620408 INFRA 2016	\$0.00	\$0.00	\$0.00	\$0.00	\$0.00	\$0.00
D	1112-01-200-014	BBVA 0113620475 FORTA 2016	\$0.00	\$0.00	\$0.00	\$0.00	\$0.00	\$0.00
D	1112-01-200-015	BBVA 0114091019 FFM 2019 2DA	\$0.00	\$0.00	\$0.00	\$0.00	\$0.00	\$0.00



**MUNICIPIO DE ÉBANO, S. L. P.
SAN LUIS POTOS MUNICIPAL**

Balanza de Comprobación del 01/dic./2021 al 31/dic./2021
Todas las cuentas. (De la cuenta: 1000 a la 1999)

Usu: sup_ensvisor
Rep: rpt_balanza_comprobacion

Fecha y hora de Impresión: 07/mar./2023
04:26 p. m.

Nat.	Cuenta	Nombre de la cuenta	SALDO ANTERIOR		MOVIMIENTOS		SALDO ACTUAL	
			DEUDOR	ACREEDOR	DEUDOR	ACREEDOR	DEUDOR	ACREEDOR
D	1000	ACTIVO	\$42,643,142.72	\$0.00	\$107,004,632.87	\$116,877,497.47	\$32,775,278.18	\$0.00
D	1100	ACTIVO CIRCULANTE	\$14,483,564.97	\$0.00	\$104,701,908.87	\$106,393,214.29	\$12,794,259.55	\$0.00
D	1110	EFEKTIVO Y EQUIVALENTES	\$8,041,453.78	\$0.00	\$86,208,585.97	\$87,926,420.64	\$6,326,599.11	\$0.00
D	1111	EFEKTIVO	\$33,534.52	\$0.00	\$18,274,824.53	\$18,311,355.29	\$3.76	\$0.00
D	1111-01	CAJA GENERAL	\$33,534.52	\$0.00	\$18,274,824.53	\$18,311,355.29	\$3.76	\$0.00
D	1111-02	FONDO FIJO DE CAJA	\$0.00	\$0.00	\$0.00	\$0.00	\$0.00	\$0.00
D	1112	BANCO/INSTITUCIONES	\$4,002,029.91	\$0.00	\$49,150,710.58	\$46,832,034.41	\$6,320,706.00	\$0.00
D	1112-01	BANCO/INSTITUCIONES	\$3,877,461.77	\$0.00	\$26,607,262.18	\$24,264,315.13	\$6,220,408.82	\$0.00
D	1112-01-100	RAMO 28	\$780,957.08	\$0.00	\$12,839,858.77	\$10,047,652.13	\$3,573,163.72	\$0.00
D	1112-01-100-001	BBVA 0102128926 MUNICIPIO (GTO.CORRIENTE)	\$0.00	\$0.00	\$0.00	\$0.00	\$0.00	\$0.00
D	1112-01-100-002	BBVA 0102129221 ING. CRISPIN ORDAZ R-28	-\$3,239.46	\$0.00	\$0.00	\$0.00	-\$9,239.46	\$0.00
D	1112-01-100-003	BBVA 0110095086 Mpio Ebano, REC. FED. R28	-\$1,254.97	\$0.00	\$0.00	\$0.00	-\$1,254.97	\$0.00
D	1112-01-100-004	BBVA 0110000330 Mpio Ebano, REC. FISCAL R28	\$0.01	\$0.00	\$0.00	\$0.00	\$0.01	\$0.00
D	1112-01-100-005	BBVA 0114090977 Mpio. Ebano REC FISC R-28	\$302,481.39	\$0.00	\$726,353.69	\$258,246.93	\$770,588.15	\$0.00
D	1112-01-100-006	BBVA 0114090888 Mpio. Ebano REC FED R-28	\$483,970.11	\$0.00	\$12,113,505.08	\$9,789,405.20	\$2,813,069.99	\$0.00
D	1112-01-200	RAMO 33	\$1,887,007.36	\$0.00	\$10,620,476.73	\$12,400,872.87	\$106,611.28	\$0.00
D	1112-01-200-001	BBVA FISM 2019 0112741105	\$0.00	\$0.00	\$0.00	\$0.00	\$0.00	\$0.00
D	1112-01-200-002	BBVA HIDRO 2019 0112740869	\$74,936.86	\$0.00	\$0.00	\$0.00	\$74,937.50	\$0.00
D	1112-01-200-003	FISM: 2018 CUENTA No. 0111399071	\$0.00	\$0.00	\$0.00	\$0.00	\$0.00	\$0.00
D	1112-01-200-004	FFM 2018 CUENTA No.0111399033	\$0.00	\$0.00	\$0.00	\$0.00	\$0.00	\$0.00
D	1112-01-200-005	HIDROCARBUROS 2018	\$0.00	\$0.00	\$0.00	\$0.00	\$0.00	\$0.00
D	1112-01-200-006	FISM 0112136589 18	\$0.00	\$0.00	\$0.00	\$0.00	\$0.00	\$0.00
D	1112-01-200-007	FORTA 0112136554 18	\$0.00	\$0.00	\$0.00	\$0.00	\$0.00	\$0.00
D	1112-01-200-008	BBVA FFM :9 0112741024	\$0.00	\$0.00	\$0.00	\$0.00	\$0.00	\$0.00
D	1112-01-200-009	BBVA 0112151626 ZA	\$0.00	\$0.00	\$0.00	\$0.00	\$0.00	\$0.00
D	1112-01-200-010	BBVA 0112151642 RO	\$0.00	\$0.00	\$0.00	\$0.00	\$0.00	\$0.00
D	1112-01-200-011	BBVA 0113063949 FISM 2018	\$0.00	\$0.00	\$0.00	\$0.00	\$0.00	\$0.00
D	1112-01-200-012	BBVA 0113063809 FORTA 2018	\$0.00	\$0.00	\$0.00	\$0.00	\$0.00	\$0.00
D	1112-01-200-013	BBVA 0113020408 INFRA 2016	\$0.00	\$0.00	\$0.00	\$0.00	\$0.00	\$0.00
D	1112-01-200-014	BBVA 0113020475 FORTA 2016	\$0.00	\$0.00	\$0.00	\$0.00	\$0.00	\$0.00
D	1112-01-200-015	BBVA 0114091019 FFM 2019 2DA	\$0.00	\$0.00	\$0.00	\$0.00	\$0.00	\$0.00
D	1112-01-200-016	BBVA FFM :020 0114664604	\$0.00	\$0.00	\$0.00	\$0.00	\$0.00	\$0.00
D	1112-01-200-017	BBVA FISM 2020 0114663454	\$0.00	\$0.00	\$0.00	\$0.00	\$0.00	\$0.00
D	1112-01-200-018	BBVA FFM :021 0116316379	\$1,653,568.36	\$0.00	\$6,605,596.05	\$8,255,809.47	\$8,364.94	\$0.00
D	1112-01-200-019	BBVA FISM 01163168484	\$153,502.12	\$0.00	\$4,014,890.06	\$4,145,063.34	\$23,318.84	\$0.00
D	1112-01-300	OTROS RECURSOS	\$1,201,497.33	\$0.00	\$3,146,926.68	\$1,815,790.19	\$2,540,633.82	\$0.00
D	1112-01-300-001	BBVA 0102128691 Bancomer Hidro-carbuos	\$0.00	\$0.00	\$0.00	\$0.00	\$0.00	\$0.00
D	1112-01-300-002	BBVA 0106096616 Habitat 2016	\$0.00	\$0.00	\$0.00	\$0.00	\$0.00	\$0.00
D	1112-01-300-003	BBVA 0110044272 Fortalecim Financiero R23	\$0.00	\$0.00	\$0.00	\$0.00	\$0.00	\$0.00
D	1112-01-300-004	BBVA 0110006923 FORTAFIN R23 OBRERA/20NOV	\$0.00	\$0.00	\$0.00	\$0.00	\$0.00	\$0.00



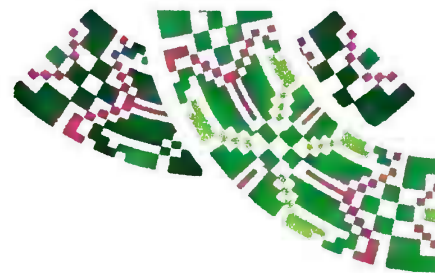
4.5.7

REPORTE DE LAS CONTRATACIONES DE SERVICIOS PROFESIONALES POR HONORARIOS

REALIZADAS EN EL EJERCICIO

**CUENTA PÚBLICA DEL EJERCICIO FISCAL
2022**

GOBIERNO MUNICIPAL DE ÉBANO, S.L.P.
MARTES, 15 DE MARZO DE 2023
CUENTA PÚBLICA 2022
TOMO I
TOMO II




CUENTA PÚBLICA DEL EJERCICIO FISCAL 2022

DIRECCION DE AGUA POTABLE, ALCANTARILLADO Y
SANEAMIENTO ÉBANO, SAN LUIS POTOSÍ
2021 - 2024





TOMO II



Organismo Descentralizado Municipal
DIRECCIÓN DE AGUA POTABLE, ALCANTARILLADO Y SANEAMIENTO
DE ÉBANO, S.L.P.





DETALLE DE DOCUMENTACIÓN E INFORMACIÓN DEL ORGANISMO DESCENTRALIZADO MUNICIPAL

FECHA: 15 DE MARZO DE 2023

No.	DOCUMENTO	NÚM. DE ANEXO	IMPRESO ORIGINAL	EXCEL	WORD	DIGITAL PDF	OTRO	No. DE CAJA	No. DE LEGAJO	FOLIOS DEL	ENTREGADO	COMENTARIO
Información Contable (CI)												
1.1	Estado de Situación Financiera	C-01	✓	✓	✓	✓		N/A	1	001	✓	
1.2	Estado de Actividades	C-02	✓	✓	✓	✓		N/A	1	002	✓	
1.3	Estado de Variación en la Hacienda Pública	C-03	✓	✓	✓	✓		N/A	1	003	✓	
1.4	Estado de Cambios en la Situación Financiera	C-04	✓	✓	✓	✓		N/A	1	004	✓	
1.5	Estado de Flujos de Efectivo	C-05	✓	✓	✓	✓		N/A	1	005	✓	
1.6	Estado Analítico del Activo	C-06	✓	✓	✓	✓		N/A	1	006	✓	
1.7	Notas a los Estados Financieros/Notas de Desglose	C-07 a C-27	✓	✓	✓	✓		N/A	1	007	034	✓
1.8	Notas a los Estados Financieros/Notas de Memoria	C-28	✓	✓	✓	✓		N/A	1	035	036	✓
1.9	Notas a los Estados Financieros/Notas de gestión administrativa	C-29	✓	✓	✓	✓		N/A	1	037	051	✓
Información Presupuestal (PI)												
2.1	Ingresos (PI)											
2.1.1	Estado Analítico de Ingresos del 1 de enero al 31 de diciembre de 2022, desagregado por rubro y tipo conforme al clasificador por Rubro de Ingresos	PI-01	✓	✓	✓	✓		N/A	1	052	052	✓
2.1.2	Estado Analítico de Ingresos del 1 de enero al 31 de diciembre de 2022, por Fuente de Financiamiento	PI-02	✓	✓	✓	✓		N/A	1	053	053	✓
2.2	Egresos (PE)											
2.2.1	Estado Analítico del Ejercicio del Presupuesto de Egresos, del que se derivarán las siguientes clasificaciones:											
	a. Por Objeto del Gasto	PE-01	✓	✓	✓	✓		N/A	1	054	055	✓
	b. Económica	PE-02	✓	✓	✓	✓		N/A	1	056	056	✓
	c. Administrativa	PE-03	✓	✓	✓	✓		N/A	1	057	057	✓
	d. Funcional	PE-04	✓	✓	✓	✓		N/A	1	058	058	✓
Información Complementaria (AC)												
3.1	Información Contable (AC)											
3.1.1	Relación de cuentas bancarias utilizadas en el ejercicio fiscal 2022	AC-01	✓	✓	✓	✓		N/A	1	059	059	✓
3.2	Información Complementaria (AICO)											
3.2.1	Relación de bienes muebles que componen el patrimonio	AICO-01	✓	✓	✓	✓		N/A	1	060	060	✓
3.2.2	Relación de bienes inmuebles que componen el patrimonio	AICO-02	✓	✓	✓	✓		N/A	1	061	063	✓



MUNICIPIO DE ÉBANO, S.L.P.

DIRECCION DE AGUA POTABLE, ALCANTARILLADO Y SANEAMIENTO DE ÉBANO, S.L.P.

CUENTA PÚBLICA DEL EJERCICIO FISCAL 2022

TOMO II

DETALLE DE DOCUMENTACIÓN E INFORMACIÓN DEL ORGANISMO DESCENTRALIZADO MUNICIPAL


FECHA: 15 DE MARZO DE 2023

No.	DOCUMENTO	NUM. DE ANEXO	IMPRESO		DIGITAL			No. DE CAJA	No. DE LEGAJO	FOLIOS		ENTREGADO	
			ORIGINAL	CERTIFICADA	EXCEL	WORD	PDF			OTRO	DEL	AL	SI
IV. Estados Financieros													
4.1	Estado de situación financiera	CEF-01		✓	✓	✓		N/A	1	064	064	✓	
4.2	Estado de actividades	CEF-02		✓	✓	✓		N/A	1	065	065	✓	
4.3	Estado de variación de la hacienda pública	CEF-03		✓	✓	✓		N/A	1	066	066	✓	
4.4	Estado de cambios en la situación financiera	CEF-04		✓	✓	✓		N/A	1	067	067	✓	
4.5	Estado de flujos de efectivo	CEF-05		✓	✓	✓		N/A	1	068	068	✓	
4.6	Notas a los Estados Financieros Consolidados	CEF-06		✓	✓	✓		N/A	1	069	071	✓	
B. Estados Financieros Consolidados con los Organismos Descentralizados Municipales (EFC)													
1	Estado de situación financiera	EFC-01	✓		✓	✓		N/A	1	072	072	✓	
2	Estado de actividades	EFC-02	✓		✓	✓		N/A	1	073	073	✓	
3	Estado de variación de la hacienda pública	EFC-03	✓		✓	✓		N/A	1	074	074	✓	
4	Estado de cambios en la situación financiera	EFC-04	✓		✓	✓		N/A	1	075	075	✓	
5	Estado de flujos de efectivo	EFC-05	✓		✓	✓		N/A	1	076	076	✓	
6	Notas a los Estados Financieros Consolidados	EFC-06	✓		✓	✓		N/A	1	077	083	✓	

DIRECCIÓN DE AGUA POTABLE,
ALCANTARILLADO Y SANEAMIENTO
DE ÉBANO, S.L.P



CUENTA PÚBLICA
DEL EJERCICIO FISCAL 2022




A. INFORMACION DEL ORGANISMO DESCENTRALIZADO MUNICIPAL (OPA)

DIRECCIÓN DE AGUA POTABLE,
ALCANTARILLADO Y SANEAMIENTO
DE ÉBANO, S.L.P



CUENTA PÚBLICA
DEL EJERCICIO FISCAL 2022



I. INFORMACIÓN **CONTABLE (C)**



1.1

ESTADO DE SITUACIÓN FINANCIERA


**CUENTA PÚBLICA DEL EJERCICIO FISCAL
2022**

Cuenta Pública 2022
DIRECCION DE AGUA POTABLE, ALCANTARILLADO Y SANEAMIENTO DE EBANO, S.L.P.
 Estado de Situación Financiera
 Al 31 de Diciembre de 2022
 (Cifras en Pesos)

Concepto	2021	2022	Concepto	2021	2022
ACTIVO			PASIVO		
Activo Circulante			Pasivo Circulante		
Derechos a Recibir Efectivo o Equivalentes	241,122	2,311,370	Cuentas por Pagar a Corto Plazo	338,718	40,209,811
Derechos a Recibir Bienes o Servicios	0	0	Documentos por Pagar a Corto Plazo	2,267,666	0
Inventarios	0	0	Porción a Corto Plazo de la Deuda Pública a Largo Plazo	0	0
Almacenes	0	0	Títulos y Valores a Corto Plazo	0	0
Estimación por Pérdida o Deterioro de Activos Circulantes	0	0	Pasivos Diferidos a Corto Plazo	0	0
Otros Activos Circulantes	0	0	Fondos y Bienes de Terceros en Garantía y/o Administración a Corto Plazo	0	0
Total de Activos Circulantes	2,552,492	2,552,492	Provisiones a Corto Plazo	0	0
Activo No Circulante			Otros Pasivos a Corto Plazo	18,512	9,114
Inversiones Financieras a Largo Plazo	0	0	Total de Pasivos Circulantes	40,228,323	40,044,003
Derechos a Recibir Efectivo o Equivalentes a Largo Plazo	0	0	Pasivo No Circulante		
Bienes Inmuebles	2,426,479	2,436,260	Cuentas por Pagar a Largo Plazo	0	0
Bienes Muebles	151,680	151,680	Documentos por Pagar a Largo Plazo	0	0
Activos Intangibles	-2,443,810	-2,443,810	Deuda Pública a Largo Plazo	0	0
Depreciación, Deterioro y Amortización Acumulada de Bienes	0	0	Pasivos Diferidos a Largo Plazo	0	0
Activos Diferidos	50,800	50,800	Fondos y Bienes de Terceros en Garantía y/o en Administración a Largo Plazo	0	0
Estimación por Pérdida o Deterioro de Activos no Circulantes	0	0	Provisiones a Largo Plazo	0	0
Otros Activos no Circulantes	0	0	Total de Pasivos No Circulantes	0	0
Total de Activos No Circulantes	185,150	2,737,642	Total del Pasivo	40,228,323	40,044,003
Total del Activo	2,737,642	2,737,642	HACIENDA PÚBLICA/PATRIMONIO		
			Hacienda Pública/Patrimonio Contribuido		
			Aportaciones	22,006	22,006
			Donaciones de Capital	22,006	22,006
			Actualización de la Hacienda Pública/Patrimonio	0	0
			Hacienda Pública/Patrimonio Generado		
			Resultados del Ejercicio (Ahorro/Desahorro)	-37,512,687	-37,264,684
			Resultados de Ejercicios Anteriores	236,643	-82,820
			Revalúos	-37,276,044	-37,181,814
			Reservas	0	0
			Rectificaciones de Resultados de Ejercicios Anteriores	0	0
			Exceso o Insuficiencia en la Actualización de la Hacienda Pública/Patrimonio	0	0
			Resultado por Posición Monetaria	0	0
			Resultado por Tenencia de Activos no Monetarios	0	0
			Total Hacienda Pública/Patrimonio	-37,480,882	-37,262,688
			Total del Pasivo y Hacienda Pública/Patrimonio	2,737,642	2,801,314

Bajo protesta de decir verdad declaramos que los Estados Financieros y sus notas, son razonablemente correctos y son responsabilidad del emisor


 Juan Gerardo Cruz García
 Contralor Interno Municipal


 Emma Gisela Rodríguez Ortiz
 Jefe de Administración y Finanzas

PRESIDENCIA MUNICIPAL
H AYUNTAMIENTO
 2021-2024
ÉBANO S.L.P.

000001



1.2

ESTADO DE ACTIVIDADES

**CUENTA PÚBLICA DEL EJERCICIO FISCAL
2022**

Cuenta Pública 2022
 DIRECCION DE AGUA POTABLE, ALCANTARILLADO Y SANEAMIENTO DE EBANO, S.L.P.
 Estado de Actividades
 Del 1 de Enero al 31 de Diciembre de 2022
 (Cifras en Pesos)

Concepto	2022	2021
INGRESOS Y OTROS BENEFICIOS		
Ingresos de Gestión	9,866,061	9,981,934
Impuestos	0	0
Cuotas y Aportaciones de Seguridad Social	0	0
Contribuciones de Mejoras	0	0
Derechos	9,865,704	9,981,934
Productos	357	1
Aprovechamientos	0	0
Ingresos por Venta de Bienes y Prestación de Servicios	0	0
Participaciones, Aportaciones, Convenios, Incentivos Derivados de la Colaboración Fiscal, Fondos Distintos de Aportaciones, Transferencias, Asignaciones, Subsidios y Subvenciones, y Pensiones y Jubilaciones	0	0
Participaciones, Aportaciones, Convenios, Incentivos Derivados de la Colaboración Fiscal y Fondos Distintos de Aportaciones	0	0
Transferencias, Asignaciones, Subsidios y Subvenciones, y Pensiones y Jubilaciones	0	0
Otros Ingresos y Beneficios	0	0
Ingresos Financieros	0	0
Incremento por Variación de Inventarios	0	0
Disminución del Exceso de Estimaciones por Pérdida o Deterioro u Obsolescencia	0	0
Disminución del Exceso de Provisiones	0	0
Otros Ingresos y Beneficios Varios	0	0
Total de Ingresos y Otros Beneficios	9,866,061	9,981,934
GASTOS Y OTRAS PERDIDAS		
Gastos de Funcionamiento	10,102,704	10,064,754
Servicios Personales	6,933,652	6,617,559
Materiales y Suministros	1,774,700	1,937,454
Servicios Generales	1,394,352	1,509,741
Transferencias, Asignaciones, Subsidios y Otras Ayudas	0	0
Transferencias Internas y Asignaciones al Sector Público	0	0
Transferencias al Resto del Sector Público	0	0
Subsidios y Subvenciones	0	0
Ayudas Sociales	0	0
Pensiones y Jubilaciones	0	0
Transferencias a Fideicomisos, Mandatos y Contratos Análogos	0	0
Transferencias a la Seguridad Social	0	0
Donativos	0	0
Transferencias al Exterior	0	0
Participaciones y Aportaciones	0	0
Participaciones	0	0
Aportaciones	0	0
Convenios	0	0
Intereses, Comisiones y Otros Gastos de la Deuda Pública	0	0
Intereses de la Deuda Pública	0	0
Comisiones de la Deuda Pública	0	0
Gastos de la Deuda Pública	0	0
Costo por Coberturas	0	0
Apoyos Financieros	0	0
Otros Gastos y Pérdidas Extraordinarias	0	0
Estimaciones, Depreciaciones, Deterioros, Obsolescencia y Amortizaciones	0	0
Provisiones	0	0
Disminución de Inventarios	0	0
Aumento por Insuficiencia de Estimaciones por Pérdida o Deterioro u Obsolescencia	0	0
Aumento por Insuficiencia de Provisiones	0	0
Otros Gastos	0	0
Inversión Pública	0	0
Inversión Pública no Capitalizable	0	0
Total de Gastos y Otras Pérdidas	10,102,704	10,064,754
Resultados del Ejercicio (Ahorro/Desahorro)	-236,643	-82,820

Bajo protesta de decir verdad declaramos que los Estados Financieros y sus notas, son verdaderos, completos, correctos y son responsabilidad del emisor

L.A. Gerardo Roberto González Pérez
 Director General



C. María Soledad Carrión Linares
 Presidente de la Junta de Gobierno

PRESIDENCIA MUNICIPAL
H. AYUNTAMIENTO
 2021-2024
EBANO S.L.P.

Ing. Emma Susela Rodríguez Ortiz
 Jefe de Administración y Finanzas

C.P. Juan Gerardo Cruz García
 Contralor Interno Municipal

000002



1.3

ESTADO DE VARIACIÓN EN LA HACIENDA PÚBLICA

**CUENTA PÚBLICA DEL EJERCICIO FISCAL
2022**