



UNIVERSIDAD TECNOLÓGICA DE SAN LUIS POTOSÍ

ESTADO ANALÍTICO DE INGRESOS
POR CUENTA


DEL 01 DE ENERO DE 2024 AL 31 DE MAYO DE 2024



| Cuenta | Ingreso | | | | | % de Avance de la Recaudación | Diferencia | |
|--|-----------------------|----------------------------|-----------------------|----------------------|----------------------|-------------------------------|-----------------------|-----------------------|
| | Estimado | Ampliaciones y Reducciones | Modificado | Devengado | Recaudado | | | |
| | (1) | (2) | (3=1+2) | (4) | (5) | | | |
| Productos | 1,000,000.00 | 0.00 | 1,000,000.00 | 302,037.25 | 302,037.25 | 30% | -697,962.75 | |
| Aprovechamientos de Tipo Corriente | 357,862.01 | 0.00 | 357,862.01 | 86,114.00 | 86,114.00 | 24% | -271,748.01 | |
| Ingresos por Venta de Bienes y Servicios | 43,439,257.99 | 0.00 | 43,439,257.99 | 22,458,749.06 | 21,806,747.90 | 50% | -21,632,510.09 | |
| Transferencias, Asignaciones, Subsidios y Subvenciones, y Pensiones y Jubilaciones | 66,664,609.00 | 444,428.32 | 67,109,037.32 | 44,780,307.32 | 44,780,307.32 | 67% | -21,884,301.68 | |
| Otros Ingresos y Beneficios Varios | 8,114,902.00 | 0.00 | 8,114,902.00 | 2,762,916.96 | 2,758,366.97 | 34% | -5,356,535.03 | |
| Total | 119,576,631.00 | 444,428.32 | 120,021,059.32 | 70,390,124.59 | 69,733,573.44 | 58% | -49,843,057.56 | |
| Ingresos excedentes | | | | | | | | -49,843,057.56 |

| Tributarios | Ingreso | | | | | % de Avance de la Recaudación | Diferencia | |
|-----------------------------|---------------------|----------------------------|---------------------|-------------------|-------------------|-------------------------------|--------------------|--------------------|
| | Estimado | Ampliaciones y Reducciones | Modificado | Devengado | Recaudado | | | |
| | (1) | (2) | (3=2+1) | (4) | (5) | | | |
| Productos | 1,000,000.00 | 0.00 | 1,000,000.00 | 302,037.25 | 302,037.25 | 30% | -697,962.75 | |
| SubTotal Tributarios | 1,000,000.00 | 0.00 | 1,000,000.00 | 302,037.25 | 302,037.25 | 30% | -697,962.75 | |
| Ingresos excedentes | | | | | | | | -697,962.75 |

| No Tributarios | | | | | | | | |
|--|-----------------------|-------------------|-----------------------|----------------------|----------------------|------------|-----------------------|-----------------------|
| Aprovechamientos de Tipo Corriente | 357,862.01 | 0.00 | 357,862.01 | 86,114.00 | 86,114.00 | 24% | -271,748.01 | |
| Ingresos por Venta de Bienes y Servicios | 43,439,257.99 | 0.00 | 43,439,257.99 | 22,458,749.06 | 21,806,747.90 | 50% | -21,632,510.09 | |
| Transferencias, Asignaciones, Subsidios y Subvenciones, y Pensiones y Jubilaciones | 66,664,609.00 | 444,428.32 | 67,109,037.32 | 44,780,307.32 | 44,780,307.32 | 67% | -21,884,301.68 | |
| Otros Ingresos y Beneficios Varios | 8,114,902.00 | 0.00 | 8,114,902.00 | 2,762,916.96 | 2,758,366.97 | 34% | -5,356,535.03 | |
| Subtotal No Tributarios | 118,576,631.00 | 444,428.32 | 119,021,059.32 | 70,088,087.34 | 69,431,536.19 | 59% | -49,145,094.81 | |
| Ingresos excedentes | | | | | | | | -49,145,094.81 |


C.P. Candelaria Benitez Hernández
Elaboró


Dr. Daniel Rodríguez Cruz
Revisó


Dra. Esperanza Aguillón Robles
Autorizó



UNIVERSIDAD TECNOLÓGICA DE SAN LUIS POTOSÍ

ESTADO ANALÍTICO DE INGRESOS

POR CUENTA

DEL 01 DE ENERO DE 2024 AL 31 DE MAYO DE 2024





UNIVERSIDAD TECNOLÓGICA DE SAN LUIS POTOSÍ

ESTADO ANALÍTICO DEL EJERCICIO DEL PRESUPUESTO DE EGRESOS

CLASIFICACIÓN ADMINISTRATIVA

DEL 01 DE ENERO DE 2024 AL 31 DE MAYO DE 2024

(Pesos)



| Concepto | Egresos | | | | | |
|--|----------------|--------------------------------|----------------|---------------|---------------|---------------|
| | Aprobado | Ampliaciones/ (Reducciones) | Modificado | Devengado | Pagado | Subejercicio |
| | 1 | 2 | 3=(1+2) | 4 | 5 | 6=(3-4) |
| UNIVERSIDAD TECNOLÓGICA DE SAN LUIS POTOSÍ | 119,576,631.00 | 434,428.32 | 120,011,059.32 | 42,597,925.82 | 42,597,925.82 | 77,413,133.50 |
| Total del Gasto | 119,576,631.00 | 434,428.32 | 120,011,059.32 | 42,597,925.82 | 42,597,925.82 | 77,413,133.50 |

"Bajo protesta de decir verdad declaramos que los Estados Financieros y sus notas, son razonablemente correctos y son responsabilidad del emisor".

C.P. Candelaria Benítez Hernández
Elaboró

Dr. Daniel Rodríguez Cruz
Revisó

Dra. Esperanza Aguillón Robles
Autorizó



UNIVERSIDAD TECNOLÓGICA DE SAN LUIS POTOSÍ

Gobierno (Federal/Estatal/Municipal) de San Luis Potosí

ESTADO ANALÍTICO DEL EJERCICIO DEL PRESUPUESTO DE EGRESOS

CLASIFICACIÓN ADMINISTRATIVA


DEL 01 DE ENERO DE 2024 AL 31 DE MAYO DE 2024


(Pesos)




| Concepto | Egresos | | | | | |
|------------------------|----------------|--------------------------------|----------------|---------------|---------------|---------------|
| | Aprobado | Ampliaciones/ (Reducciones) | Modificado | Devengado | Pagado | Subejercicio |
| | 1 | 2 | 3=(1+2) | 4 | 5 | 6=(3-4) |
| Poder Ejecutivo | 119,576,631.00 | 434,428.32 | 120,011,059.32 | 42,597,925.82 | 42,597,925.82 | 77,413,133.50 |
| Poder Legislativo | | | | | | |
| Poder Judicial | | | | | | |
| Órganos Autónomos | | | | | | |
| Total del Gasto | 119,576,631.00 | 434,428.32 | 120,011,059.32 | 42,597,925.82 | 42,597,925.82 | 77,413,133.50 |

"Bajo protesta de decir verdad declaramos que los Estados Financieros y sus notas, son razonablemente correctos y son responsabilidad del emisor".


C.P. Candelaria Benitez Hernández
Elaboró


Dr. Daniel Rodriguez Cruz
Revisó


Dra. Esperanza Aguillon Robles

Autorizó



UNIVERSIDAD TECNOLÓGICA DE SAN LUIS POTOSÍ

Sector Paraestatal (Federal/Estatal/Municipal) de San Luis Potosí

ESTADO ANALÍTICO DEL EJERCICIO DEL PRESUPUESTO DE EGRESOS

CLASIFICACIÓN ADMINISTRATIVA

DEL 01 DE ENERO DE 2024 AL 31 DE MAYO DE 2024


(Pesos)



| Concepto | Egresos | | | | | |
|---|----------------|--------------------------------|----------------|---------------|---------------|---------------|
| | Aprobado | Ampliaciones/ (Reducciones) | Modificado | Devengado | Pagado | Subejercicio |
| | 1 | 2 | 3=(1+2) | 4 | 5 | 6=(3-4) |
| Entidades Paraestatales y Fideicomisos No Empresariales y No Financieros | 119,576,631.00 | 434,428.32 | 120,011,059.32 | 42,597,925.82 | 42,597,925.82 | 77,413,133.50 |
| Instituciones Públicas de Seguridad Social | | | | | | |
| Entidades Paraestatales Empresariales No Financieras con Participación Estatal Mayoritaria | | | | | | |
| Fideicomisos Empresariales No Financieros con Participación Estatal Mayorista | | | | | | |
| Entidades Paraestatales Empresariales Financieras Monetarias con Participación Estatal Mayoritaria | | | | | | |
| Entidades Paraestatales Empresariales Financieras No Monetarias con Participación Estatal Mayoritaria | | | | | | |
| Fideicomisos Financieros Públicos con Participación Estatal Mayoritaria | | | | | | |
| Total del Gasto | 119,576,631.00 | 434,428.32 | 120,011,059.32 | 42,597,925.82 | 42,597,925.82 | 77,413,133.50 |

"Bajo protesta de decir verdad declaramos que los Estados Financieros y sus notas, son razonablemente correctos y son responsabilidad del emisor".


C.P. Candelaria Benítez Hernández
Elaboró


Dr. Daniel Rodríguez Cruz
Revisó


Dra. Esperanza Aguillón Robles

Autorizó



UNIVERSIDAD TECNOLÓGICA DE SAN LUIS POTOSÍ

ESTADO ANALÍTICO DEL EJERCICIO DEL PRESUPUESTO DE EGRESOS

CLASIFICACIÓN ECONÓMICA (POR TIPO DE GASTO)

DEL 01 DE ENERO DE 2024 AL 31 DE MAYO DE 2024

(Pesos)



| Concepto | Egresos | | | | | |
|------------------------|----------------|--------------------------------|----------------|---------------|---------------|---------------|
| | Aprobado | Ampliaciones/ (Reducciones) | Modificado | Devengado | Pagado | Subejercicio |
| | 1 | 2 | 3=(1+2) | 4 | 5 | 6=(3-4) |
| GASTO CORRIENTE | 119,576,631.00 | 185,646.32 | 119,762,277.32 | 42,597,925.82 | 42,597,925.82 | 77,164,351.50 |
| GASTO CAPITAL | 0.00 | 248,782.00 | 248,782.00 | 0.00 | 0.00 | 248,782.00 |
| Total del Gasto | 119,576,631.00 | 434,428.32 | 120,011,059.32 | 42,597,925.82 | 42,597,925.82 | 77,413,133.50 |

"Bajo protesta de decir verdad declaramos que los Estados Financieros y sus notas, son razonablemente correctos y son responsabilidad del emisor".

C.P. Candelaria Benítez Hernández
Elaboró

Dr. Daniel Rodríguez Cruz
Revisó

Dra. Esperanza Aguilón Robles
Autorizó



UNIVERSIDAD TECNOLÓGICA DE SAN LUIS POTOSÍ

ESTADO ANALÍTICO DEL EJERCICIO DEL PRESUPUESTO DE EGRESOS

CLASIFICACIÓN POR OBJETO DEL GASTO (CAPÍTULO Y CONCEPTO)

DEL 01 DE ENERO DE 2024 AL 31 DE MAYO DE 2024

(Pesos)



| Concepto | Egresos | | | | | |
|--|----------------------|--------------------------------|----------------------|----------------------|----------------------|----------------------|
| | Aprobado | Ampliaciones/ (Reducciones) | Modificado | Devengado | Pagado | Subejercicio |
| | 1 | 2 | 3=(1+2) | 4 | 5 | 6=(3-4) |
| SERVICIOS PERSONALES | 90,200,928.00 | 23,859.00 | 90,224,787.00 | 32,187,594.52 | 32,187,594.52 | 58,037,192.48 |
| REMUNERACIONES AL PERSONAL DE CARÁCTER P. | 54,833,193.38 | -6,521,538.60 | 48,311,654.78 | 17,277,438.98 | 17,277,438.98 | 31,034,215.80 |
| REMUNERACIONES AL PERSONAL DE CARÁCTER T | 527,542.00 | 0.00 | 527,542.00 | 206,686.80 | 206,686.80 | 320,855.20 |
| REMUNERACIONES ADICIONALES Y ESPECIALES | 9,569,043.09 | 567,412.41 | 10,136,455.50 | 4,108,975.50 | 4,108,975.50 | 6,027,480.00 |
| SEGURIDAD SOCIAL | 0.00 | 5,489,964.95 | 5,489,964.95 | 4,969,722.85 | 4,969,722.85 | 520,242.10 |
| OTRAS PRESTACIONES SOCIALES Y ECONÓMICAS | 25,271,149.53 | 488,020.24 | 25,759,169.77 | 5,624,770.39 | 5,624,770.39 | 20,134,399.38 |
| MATERIALES Y SUMINISTROS | 2,532,220.00 | -12,923.00 | 2,519,297.00 | 445,694.73 | 445,694.73 | 2,073,602.27 |
| MATERIALES DE ADMINISTRACIÓN, EMISIÓN DE | 826,061.55 | 17,497.00 | 843,558.55 | 128,638.55 | 128,638.55 | 714,920.00 |
| ALIMENTOS Y UTENSILIOS | 760,696.00 | -17,920.00 | 742,976.00 | 218,212.07 | 218,212.07 | 524,763.93 |
| MATERIALES Y ARTÍCULOS DE CONSTRUCCIÓN Y | 258,283.95 | -14,500.00 | 243,783.95 | 43,846.24 | 43,846.24 | 199,937.72 |
| PRODUCTOS QUÍMICOS, FARMACÉUTICOS Y DEL | 147,275.18 | -5,000.00 | 142,275.18 | 1,960.93 | 1,960.93 | 140,314.25 |
| COMBUSTIBLES, LUBRICANTES Y ADITIVOS | 221,612.15 | 0.00 | 221,612.15 | 8,226.03 | 8,226.03 | 213,386.12 |
| VESTUARIO, BLANCOS, PRENDAS DE PROTECCIÓN | 52,867.29 | 0.00 | 52,867.29 | 488.50 | 488.50 | 52,378.79 |
| HERRAMIENTAS, REFACCIONES Y ACCESORIOS M. | 285,223.87 | 7,000.00 | 272,223.87 | 44,322.41 | 44,322.41 | 227,901.46 |
| SERVICIOS GENERALES | 26,843,483.00 | 174,710.32 | 27,018,193.32 | 9,964,636.57 | 9,964,636.57 | 17,053,556.75 |
| SERVICIOS BÁSICOS | 2,650,677.50 | 0.00 | 2,650,677.50 | 739,634.68 | 739,634.68 | 1,911,042.82 |
| SERVICIOS DE ARRENDAMIENTO | 1,674,442.00 | -35,695.07 | 1,638,746.93 | 403,724.01 | 403,724.01 | 1,235,022.92 |
| SERVICIOS PROFESIONALES, CIENTÍFICOS, TÉ | 7,562,550.92 | 264,042.39 | 7,826,593.31 | 2,765,387.50 | 2,765,387.50 | 5,061,205.81 |
| SERVICIOS FINANCIEROS, BANCARIOS Y COMER | 383,896.00 | -17,859.00 | 366,037.00 | 218,853.15 | 218,853.15 | 147,183.85 |
| SERVICIOS DE INSTALACIÓN, REPARACIÓN, M | 3,854,694.58 | 3,500.00 | 3,858,194.58 | 1,364,560.60 | 1,364,560.60 | 2,493,633.98 |
| SERVICIOS DE COMUNICACIÓN SOCIAL Y PUBLI | 178,821.00 | -144.00 | 178,677.00 | 21,324.87 | 21,324.87 | 157,352.13 |
| SERVICIOS DE TRASLADO Y VIÁTICOS | 437,664.00 | -25,353.00 | 412,311.00 | 64,988.36 | 64,988.36 | 347,322.64 |
| SERVICIOS OFICIALES | 86,360.00 | -3,690.00 | 82,670.00 | 27,970.39 | 27,970.39 | 54,699.61 |
| OTROS SERVICIOS GENERALES | 10,014,377.00 | -10,091.00 | 10,004,286.00 | 4,358,193.01 | 4,358,193.01 | 5,646,092.99 |
| BIENES MUEBLES, INMUEBLES E INTANGIBLES | 0.00 | 248,782.00 | 248,782.00 | 0.00 | 0.00 | 248,782.00 |
| EQUIPO E INSTRUMENTAL MÉDICO Y DE LABORA | 0.00 | 5,000.00 | 5,000.00 | 0.00 | 0.00 | 5,000.00 |
| MAQUINARIA, OTROS EQUIPOS Y HERRAMIENTAS | 0.00 | 243,782.00 | 243,782.00 | 0.00 | 0.00 | 243,782.00 |



UNIVERSIDAD TECNOLÓGICA DE SAN LUIS POTOSÍ



ESTADO ANALÍTICO DEL EJERCICIO DEL PRESUPUESTO DE EGRESOS

CLASIFICACIÓN POR OBJETO DEL GASTO (CAPÍTULO Y CONCEPTO)

DEL 01 DE ENERO DE 2024 AL 31 DE MAYO DE 2024

(Pesos)

| | | | | | | |
|-----------------|----------------|------------|----------------|---------------|---------------|---------------|
| Total del Gasto | 119,576,631.00 | 434,428.32 | 120,011,059.32 | 42,597,925.82 | 42,597,925.82 | 77,413,133.50 |
|-----------------|----------------|------------|----------------|---------------|---------------|---------------|

"Bajo protesta de decir verdad declaramos que los Estados Financieros y sus notas, son razonablemente correctos y son responsabilidad del emisor".

C.P. Candelaria Benítez Hernández

Elaboró

Dr. Daniel Rodríguez Cruz

Revisó

Dra. Esperanza Aguilón Robles

Autorizó



UNIVERSIDAD TECNOLÓGICA DE SAN LUIS POTOSÍ

ESTADO ANALÍTICO DEL EJERCICIO DEL PRESUPUESTO DE EGRESOS

CLASIFICACIÓN FUNCIONAL(FINALIDAD Y FUNCIÓN)

DEL 01 DE ENERO DE 2024 AL 31 DE MAYO DE 2024

(Pesos)



| Concepto | Egresos | | | | | |
|------------------------|----------------|--------------------------------|----------------|---------------|---------------|---------------|
| | Aprobado | Ampliaciones/ (Reducciones) | Modificado | Devengado | Pagado | Subejercicio |
| | 1 | 2 | 3=(1+2) | 4 | 5 | 6=(3-4) |
| DESARROLLO SOCIAL | 119,576,631.00 | 434,428.32 | 120,011,059.32 | 42,597,925.82 | 42,597,925.82 | 77,413,133.50 |
| EDUCACION | 119,576,631.00 | 434,428.32 | 120,011,059.32 | 42,597,925.82 | 42,597,925.82 | 77,413,133.50 |
| Total del Gasto | 119,576,631.00 | 434,428.32 | 120,011,059.32 | 42,597,925.82 | 42,597,925.82 | 77,413,133.50 |

"Bajo protesta de decir verdad declaramos que los Estados Financieros y sus notas, son razonablemente correctos y son responsabilidad del emisor".

C.P. Candelaria Benítez Hernández
Elaboró

Dr. Daniel Rodríguez Cruz
Revisó

Dra. Esperanza Aguillón Robles
Autorizó



UNIVERSIDAD TECNOLÓGICA DE SAN LUIS POTOSÍ



ESTADO ANALÍTICO DEL EJERCICIO DEL PRESUPUESTO DE EGRESOS

POR ENTE PÚBLICO/FUENTE DE FINANCIAMIENTO

DEL 01 DE ENERO DE 2024 AL 31 DE MAYO DE 2024

(Pesos)

| Concepto | Egresos | | | | | |
|--|-----------------------|--------------------------------|-----------------------|----------------------|----------------------|----------------------|
| | Aprobado | Ampliaciones/ (Reducciones) | Modificado | Devengado | Pagado | Subejercicio |
| | 1 | 2 | 3=(1+2) | 4 | 5 | 6=(3-4) |
| 01 INGRESOS PROPIOS | 43,026,289.00 | -4,353.00 | 43,021,936.00 | 11,541,756.66 | 11,541,756.66 | 31,480,179.34 |
| 02 INGRESOS FEDERALES | 36,664,609.00 | 0.00 | 36,664,609.00 | 13,171,627.87 | 13,171,627.87 | 23,492,981.13 |
| 03 INGRESOS ESTATALES | 30,000,000.00 | 0.00 | 30,000,000.00 | 14,462,489.64 | 14,462,489.64 | 15,537,510.36 |
| 26 EDUCACIÓN CONTINUA Y SERVICIOS TECNOLÓGICOS | 1,435,610.00 | -16,500.00 | 1,419,110.00 | 490,188.04 | 490,188.04 | 928,921.96 |
| 27 ENTIDAD DE CERTIFICACIÓN | 596,140.00 | 0.00 | 596,140.00 | 54,719.23 | 54,719.23 | 541,420.77 |
| 41 FMYE REMANTE DE INGRESOS DE EJERCICIOS ANTERIORES | 7,853,983.00 | 10,853.00 | 7,864,836.00 | 2,690,498.06 | 2,690,498.06 | 5,174,337.94 |
| 43 COPOCYT | 0.00 | 444,428.32 | 444,428.32 | 186,646.32 | 186,646.32 | 257,782.00 |
| Total del Gasto | 119,576,631.00 | 434,428.32 | 120,011,059.32 | 42,597,925.82 | 42,597,925.82 | 77,413,133.50 |

"Bajo protesta de decir verdad declaramos que los Estados Financieros y sus notas, son razonablemente correctos y son responsabilidad del emisor".

Candelaria Benitez Hernandez

C.P. Candelaria Benitez Hernández

Elaboró

Daniel Rodriguez Cruz

Dr. Daniel Rodríguez Cruz

Revisó

Esperanza Aguillon Robles

Dra. Esperanza Aguilón Robles

Autorizó

ESTADO ANALÍTICO DEL EJERCICIO DEL PRESUPUESTO DE EGRESOS (POR ENTE PÚBLICO/FUENTE DE FINANCIAMIENTO)

COBERTURA DEL EGRESO EN BASE A RECAUDADO

| FUENTE DE FINANCIAMIENTO | PRESUPUESTO DE EGRESOS APROBADO | AMPLIACIONES / REDUCCIONES | PRESUPUESTO DE EGRESOS MODIFICADO | PRESUPUESTO DE EGRESOS DEVENGADO | PRESUPUESTO DE EGRESOS PAGADO | SUBEJERCICIO |
|--|---------------------------------|----------------------------|-----------------------------------|----------------------------------|-------------------------------|----------------------|
| PRESUPUESTO APROBADO DEL AÑO | | | | | | |
| 01 INGRESOS PROPIOS | 45,058,039.00 | -20,853.00 | 45,037,186.00 | 12,086,663.93 | 12,086,663.93 | 32,950,522.07 |
| Ingresos Propios | 43,026,289.00 | -4,353.00 | 43,021,936.00 | 11,541,756.66 | 11,541,756.66 | 31,480,179.34 |
| Educación Continua y Servicios Tecnológicos | 1,435,610.00 | -16,500.00 | 1,419,110.00 | 490,188.04 | 490,188.04 | 928,921.96 |
| Entidad de Certificación | 596,140.00 | 0.00 | 596,140.00 | 54,719.23 | 54,719.23 | 541,420.77 |
| 02 INGRESOS FEDERALES | 36,664,609.00 | 0.00 | 36,664,609.00 | 13,171,627.87 | 13,171,627.87 | 23,492,981.13 |
| 03 INGRESOS ESTATALES | 30,000,000.00 | 0.00 | 30,000,000.00 | 14,462,489.64 | 14,462,489.64 | 15,537,510.36 |
| 43 COPOCYT | 0.00 | 444,428.32 | 444,428.32 | 186,646.32 | 186,646.32 | 257,782.00 |
| TOTAL PRESUPUESTO APROBADO | 111,722,648.00 | 423,575.32 | 112,146,223.32 | 39,907,427.76 | 39,907,427.76 | 72,238,795.56 |
| PRESUPUESTO PROPIO | | | | | | |
| REMANENTE DE EJERCICIOS ANTERIORES APROBADO PARA ESTE AÑO | | | | | | |
| 41 FMYE REMANTE DE INGRESOS DE EJERCICIOS ANTERIORES | 7,853,983.00 | 10,853.00 | 7,864,836.00 | 2,690,498.06 | 2,690,498.06 | 5,174,337.94 |
| TOTAL PRESUPUESTO EJERCICIOS ANTERIORES | 7,853,983.00 | 10,853.00 | 7,864,836.00 | 2,690,498.06 | 2,690,498.06 | 5,174,337.94 |
| TOTAL DEL PRESUPUESTO | 119,576,631.00 | 434,428.32 | 120,011,059.32 | 42,597,925.82 | 42,597,925.82 | 77,413,133.50 |