



CP. LENNYS BEATRIZ FLORES DIAZ
ENCARGADA DE LA DIRECCION DE CONTABILIDAD GUBERNAMENTAL
DE LA SECRETARIA DE FINANZAS.
PRESENTE.-

Por medio del presente le saludamos y presentamos a Usted la información del Museo del Ferrocarril "Jesús García Corona", correspondiente a los **Estados Financieros emitidos al 30 de Abril de 2024**, según el índice anexo en conformidad con los Acuerdos emitidos por el CONAC, mismos que en su mayoría han sido generados con el sistema SACG.NET.

Agradecemos de antemano sus atenciones, quedando a sus órdenes y haciendo propicia la ocasión para enviarle un cordial saludo.

ATENTAMENTE

Lic. Juana Idalia Gallegos Barrón

DIRECTORA GENERAL
DEL MUSEO DEL FERROCARRIL
"JESUS GARCIA CORONA"

Lic. Marcelo Ernesto Tovar Zanella

DIRECTOR ADMINISTRATIVO
DEL MUSEO DEL FERROCARRIL
"JESUS GARCIA CORONA"

"2024, AÑO DEL BICENTENARIO DEL CONGRESO CONSTITUYENTE DEL ESTADO DE SAN LUIS POTOSÍ"





MUSEO DEL FERROCARRIL
Edu. N.º 201204

MUSEO DEL FERROCARRIL
SAN LUIS POTOSÍ
Estado de Situación Financiera
Al 30 Abril de 2024 y 2023

ACTIVO	2024	2023	2024	2023
ACTIVO CIRCULANTE				
TÍTULOS Y COMPAÑÍAS	\$665,868.85	\$665,868.85	\$665,868.85	\$665,868.85
DERECHOS A RECIBIR EFECTIVO O EQUIVALENTES	\$152,062.51	\$152,062.51	\$152,062.51	\$152,062.51
DEBITOS A RECIBIR BIENES O SERVICIOS	\$495,138.54	\$495,138.54	\$495,138.54	\$495,138.54
INVENTARIOS	\$0.00	\$0.00	\$0.00	\$0.00
ALMACENES	\$0.00	\$0.00	\$0.00	\$0.00
ESTIMACION POR PÉRDIDA O DETERIORO DE ACTIVOS	\$0.00	\$0.00	\$0.00	\$0.00
OTROS ACTIVOS CIRCULANTES	\$0.00	\$0.00	\$0.00	\$0.00
Total de Activos Circulantes	\$1,313,070.90	\$1,313,070.90	\$1,313,070.90	\$1,313,070.90
ACTIVO NO CIRCULANTE				
INVERSIONES FINANCIERAS A LARGO PLAZO	\$459,376.95	\$459,376.95	\$459,376.95	\$459,376.95
DERECHOS A RECIBIR EFECTIVO O EQUIVALENTES A LARGO PLAZO	\$0.00	\$0.00	\$0.00	\$0.00
BIENES INMUEBLES, INFRASSTRUCTURA Y CONSTRUCCIONES	\$0.00	\$0.00	\$0.00	\$0.00
BIENES MUEBLES	\$453,582.35	\$453,582.35	\$453,582.35	\$453,582.35
ACTIVOS INTANGIBLES	\$13,789.30	\$13,789.30	\$13,789.30	\$13,789.30
DEPRECIACION DE BIENES Y AMORTIZACIÓN ACUMULADA	\$0.00	\$0.00	\$0.00	\$0.00
ACTIVOS DIFERIDOS	\$0.00	\$0.00	\$0.00	\$0.00
ESTIMACION POR PÉRDIDA O DETERIORO DE ACTIVOS NO CIRCULANTES	\$0.00	\$0.00	\$0.00	\$0.00
Total de Activos No Circulantes	\$926,748.60	\$926,748.60	\$926,748.60	\$926,748.60
Total de Activos	\$2,239,819.50	\$2,239,819.50	\$2,239,819.50	\$2,239,819.50
PASIVO				
PASIVO CIRCULANTE	\$58,174.09	\$58,174.09	\$58,174.09	\$58,174.09
CURTIAS POR PAGAR A CORTO PLAZO	\$7,474.34	\$7,474.34	\$7,474.34	\$7,474.34
DOCUMENTOS POR PAGAR A CORTO PLAZO	\$25,702.75	\$25,702.75	\$25,702.75	\$25,702.75
PROMESA A CORTO PLAZO DE LA DEUDA PÚBLICA A LARGO PLAZO	\$0.00	\$0.00	\$0.00	\$0.00
TÍTULOS Y VALORES A CORTO PLAZO	\$0.00	\$0.00	\$0.00	\$0.00
PROVISIONES A CORTO PLAZO	\$0.00	\$0.00	\$0.00	\$0.00
FORMOS Y BIENES DE TESORERÍA EN GUARANTÍA, VTO. PROVISIONES A CORTO PLAZO	\$0.00	\$0.00	\$0.00	\$0.00
OTROS PASIVOS A CORTO PLAZO	\$0.00	\$0.00	\$0.00	\$0.00
Total de Pasivos Circulantes	\$83,876.84	\$83,876.84	\$83,876.84	\$83,876.84
PASIVO NO CIRCULANTE	\$50.00	\$50.00	\$50.00	\$50.00
DEBITOS POR PAGAR A LARGO PLAZO	\$0.00	\$0.00	\$0.00	\$0.00
DOCUMENTOS POR PAGAR A LARGO PLAZO	\$0.00	\$0.00	\$0.00	\$0.00
DEUDA PÚBLICA A LARGO PLAZO	\$0.00	\$0.00	\$0.00	\$0.00
PASIVOS DIFERIDOS A LARGO PLAZO	\$0.00	\$0.00	\$0.00	\$0.00
FORMOS Y BIENES DE TESORERÍA EN GUARANTÍA, VTO. PROVISIONES A LARGO PLAZO	\$0.00	\$0.00	\$0.00	\$0.00
Total de Pasivos No Circulantes	\$50.00	\$50.00	\$50.00	\$50.00
Total de Pasivos	\$83,926.84	\$83,926.84	\$83,926.84	\$83,926.84
HACIENDA PÚBLICA PATRIMONIO GOBIERNO				
APORTACIONES	\$0.00	\$0.00	\$0.00	\$0.00
CONTRIBUCIONES DE CAPITAL	\$0.00	\$0.00	\$0.00	\$0.00
ACTUALIZACIÓN DE LA HACIENDA PÚBLICA PATRIMONIO	\$0.00	\$0.00	\$0.00	\$0.00
HACIENDA PÚBLICA PATRIMONIO GOBIERNO	\$0.00	\$0.00	\$0.00	\$0.00
RESERVA DEL FONDOS DE RESERVA	\$1,115,736.85	\$1,115,736.85	\$1,115,736.85	\$1,115,736.85
RESERVA DEL FONDOS DE RESERVA	\$1,115,736.85	\$1,115,736.85	\$1,115,736.85	\$1,115,736.85
RESERVA DE DEBERES PATRIMONIALES	\$0.00	\$0.00	\$0.00	\$0.00
REVALUACIONES	\$0.00	\$0.00	\$0.00	\$0.00
REVALUACIONES DE RESERVA EN DEBERES	\$0.00	\$0.00	\$0.00	\$0.00
EXCESO O DEFICIENCIA EN LA ACTUALIZACIÓN DE LA RESERVA POR FORMACIÓN MONETARIA RESULTADO POR TRANSFERENCIA DE ACTIVOS NO MONETARIOS	\$0.00	\$0.00	\$0.00	\$0.00
Total Hacienda Pública Patrimonios	\$1,115,736.85	\$1,115,736.85	\$1,115,736.85	\$1,115,736.85
Total del Pasivo y Hacienda Pública Patrimonios	\$1,929,683.69	\$1,929,683.69	\$1,929,683.69	\$1,929,683.69



*Muy probable de ser verificado declarando que los Estados Financieros y sus notas, son razonablemente correctos y verificados por el auditor.

[Signature]
DIRECTORA GENERAL DE FINANZAS

[Signature]
DIRECTOR ADMINISTRATIVO

CONCEPTO	2024	2023
INGRESOS Y OTROS BENEFICIOS		
INGRESOS DE GESTION	\$388,041.01	\$254,527.42
IMPUESTOS	\$0.00	\$0.00
CUOTAS Y APORTACIONES DE SEGURIDAD SOCIAL	\$0.00	\$0.00
CONTRIBUCIONES DE MEJORAS	\$7.50	\$1.00
DERECHOS	\$7.00	\$0.00
PRODUCTOS	\$0.00	\$0.00
APROVECHAMIENTOS	\$0.00	\$0.00
INGRESOS POR VENTA DE BIENES Y PRESTACION DE SERVICIOS	\$380,544.51	\$254,527.42
FONDOS DISTINTOS DE APORTACIONES, TRANSFERENCIAS, ASIGNACIONES, SUBSIDIOS Y SUBVENCIONES, Y PARTICIPACIONES, APORTACIONES, CONVENIOS, INCENTIVOS DERIVADOS DE LA COLABORACION FISCAL Y FONDOS DISTINTOS DE APORTACIONES	\$1,114,038.16	\$1,202,678.45
TRANSFERENCIAS, ASIGNACIONES, SUBSIDIOS Y SUBVENCIONES, Y PENSIONES Y JUBILACIONES	\$1,114,038.16	\$1,202,678.45
OTROS INGRESOS Y BENEFICIOS	\$0.00	\$0.00
INGRESOS FINANCIEROS	\$0.00	\$0.00
INCREMENTO POR VARIACION DE INVENTARIOS	\$0.00	\$0.00
DISMINUCION DEL EXCESO DE ESTIMACIONES POR PERDIDA O DETERIORO U OBSOLESCENCIA	\$0.00	\$0.00
DISMINUCION DEL EXCESO DE PROVISIONES	\$0.00	\$0.00
OTROS INGRESOS Y BENEFICIOS VARIOS	\$0.00	\$0.00
Total de Ingresos y Otros Beneficios	\$1,502,079.17	\$1,507,145.87
GASTOS Y OTRAS PERDIDAS		
GASTOS DE FUNDACIONAMIENTO	\$1,348,082.51	\$1,372,486.84
SERVICIOS PERSONALES	\$910,783.60	\$1,110,178.38
MATERIALES Y SUMINISTROS	\$36,005.13	\$60,772.20
SERVICIOS GENERALES	\$391,299.50	\$192,436.26
TRANSFERENCIAS, ASIGNACIONES, SUBSIDIOS Y OTRAS AYUDAS	\$0.00	\$0.00
TRANSFERENCIAS INTERNAS Y ASIGNACIONES AL SECTOR PUBLICO	\$0.00	\$0.00
TRANSFERENCIAS AL RESTO DEL SECTOR PUBLICO	\$0.00	\$0.00
SUBSIDIOS Y SUBVENCIONES	\$0.00	\$7.00
AYUDAS SOCIALES	\$0.00	\$0.00
PENSIONES Y JUBILACIONES	\$0.00	\$0.00
TRANSFERENCIAS A FIDUCIARIOS, MANDATOS Y CONTRATOS ANALOGOS	\$0.00	\$0.00
TRANSFERENCIAS A LA SEGURIDAD SOCIAL	\$0.00	\$0.00
DONATIVOS	\$0.00	\$0.00
TRANSFERENCIAS AL EXTERIOR	\$0.00	\$0.00
PARTICIPACIONES Y APORTACIONES	\$0.00	\$0.00
PARTICIPACIONES	\$0.00	\$0.00
APORTACIONES	\$0.00	\$0.00
CONVENIOS	\$0.00	\$0.00
INTERESES, COMISIONES Y OTROS GASTOS DE LA DEUDA PUBLICA	\$0.00	\$0.00
INTERESES DE LA DEUDA PUBLICA	\$0.00	\$0.00
COMISIONES DE LA DEUDA PUBLICA	\$0.00	\$0.00
GASTOS DE DEUDA PUBLICA	\$0.00	\$0.00
COSTO POR COBERTURAS	\$0.00	\$0.00
APOYOS FINANCIEROS	\$0.00	\$0.00
OTROS GASTOS Y PERDIDAS EXTRAORDINARIAS	\$0.00	\$0.00
ESTIMACIONES, DEPRECIACIONES, DETERIOROS, OBSOLESCENCIA Y AMORTIZACIONES	\$0.00	\$0.00
PROVISIONES	\$0.00	\$0.00
DISMINUCION DE INVENTARIOS	\$0.00	\$0.00
AUMENTO POR INSUFICIENCIA DE ESTIMACIONES POR PERDIDA O DETERIORO U OBSOLESCENCIA	\$0.00	\$0.00
AUMENTO POR INSUFICIENCIA DE PROVISIONES	\$0.00	\$0.00
OTROS GASTOS	\$0.00	\$0.00
INVERSION PUBLICA	\$0.00	\$0.00
INVERSION PUBLICA NO CAPITALIZABLE	\$0.00	\$0.00
Total de Gastos y Otras Perdidas	\$1,348,082.51	\$1,372,486.84
Resultado del Ejercicio (Ahorro/Desahorro)	\$153,996.66	-135,340.97

No se presta de cada verdad recabada que los hechos, son exactamente ciertos y son propios del Museo

LIC. JUNIA IDALIA GALLEGOS BARRON
DIRECTORA GENERAL

LIC. MARCELO ERNESTO TOVAR ZANELLA
DIRECTOR ADMINISTRATIVO



MUSEO DEL FERROCARRIL
SAN LUIS POTOSÍ
Estado de Variación en la Hacienda Pública
Del 01 de Enero 2024 al 30 Abril 2024

Concepto	Hacienda Pública/ Patrimonio Gerenciado		Exceso o Insuficiencia en la Actualización de la Hacienda	Total
	Patrimonio Contribuido	Ejercicios Anteriores Del Ejercicio		
HACIENDA PÚBLICA/PATRIMONIO CONTRIBUTIVO NETO DE 2023	\$0.00	\$0.00	\$0.00	\$0.00
AFORTUNACIONES	\$0.00	\$0.00	\$0.00	\$0.00
GUBERNACIONES DE CAPITAL	\$0.00	\$0.00	\$0.00	\$0.00
ACTUALIZACIÓN DE LA HACIENDA PÚBLICA/PATRIMONIO	\$0.00	\$0.00	\$0.00	\$0.00
HACIENDA PÚBLICA/PATRIMONIO GERENCIADO NETO DE 2023	\$478,525.88	\$181,366.97	\$659,892.85	\$410,220.71
RESULTADOS DEL EJERCICIO (GUBERNACIONES DE CAPITAL)	\$0.00	\$55,354.97	\$55,354.97	\$55,354.97
RESULTADOS DE EJERCICIOS ANTERIORES	\$478,525.88	\$125,991.99	\$604,517.87	\$472,875.74
REVALUACIONES	\$0.00	\$0.00	\$0.00	\$0.00
REVALUACIONES	\$0.00	\$0.00	\$0.00	\$0.00
REVALUACIONES DE EJERCICIOS ANTERIORES	\$1,300,000.00	\$0.00	\$1,300,000.00	\$1,300,000.00
EXCESO O INSUFICIENCIA EN LA ACTUALIZACIÓN DE LA HACIENDA PÚBLICA/PATRIMONIO NETO DE 2023	\$0.00	\$0.00	\$0.00	\$0.00
RESULTADO POR POSICIÓN MONETARIA	\$0.00	\$0.00	\$0.00	\$0.00
RESULTADO POR TENENCIA DE ACTIVOS MONETARIOS	\$0.00	\$0.00	\$0.00	\$0.00
HACIENDA PÚBLICA/PATRIMONIO NETO FINAL DE 2023	\$0.00	\$166,354.97	\$166,354.97	\$166,354.97
CAMBIO EN LA HACIENDA PÚBLICA/PATRIMONIO CONTRIBUTIVO NETO DE 2024	\$0.00	\$0.00	\$0.00	\$0.00
AFORTUNACIONES	\$0.00	\$0.00	\$0.00	\$0.00
GUBERNACIONES DE CAPITAL	\$0.00	\$0.00	\$0.00	\$0.00
ACTUALIZACIÓN DE LA HACIENDA PÚBLICA/PATRIMONIO	\$0.00	\$0.00	\$0.00	\$0.00
VARIACIONES DE LA HACIENDA PÚBLICA/PATRIMONIO GERENCIADO NETO DE 2024	\$478,525.88	\$229,636.81	\$708,162.69	\$708,162.69
RESULTADOS DEL EJERCICIO (GUBERNACIONES DE CAPITAL)	\$0.00	\$164,631.94	\$164,631.94	\$164,631.94
RESULTADOS DE EJERCICIOS ANTERIORES	\$478,525.88	\$64,994.87	\$543,520.75	\$543,520.75
REVALUACIONES	\$0.00	\$0.00	\$0.00	\$0.00
REVALUACIONES	\$0.00	\$0.00	\$0.00	\$0.00
REVALUACIONES DE EJERCICIOS ANTERIORES	\$0.00	\$0.00	\$0.00	\$0.00
CAMBIO EN EL EXCESO O INSUFICIENCIA EN LA ACTUALIZACIÓN DE LA HACIENDA PÚBLICA/PATRIMONIO NETO DE 2024	\$0.00	\$0.00	\$0.00	\$0.00
RESULTADO POR POSICIÓN MONETARIA	\$0.00	\$0.00	\$0.00	\$0.00
RESULTADO POR TENENCIA DE ACTIVOS MONETARIOS	\$0.00	\$0.00	\$0.00	\$0.00
HACIENDA PÚBLICA/PATRIMONIO NETO FINAL DE 2024	\$0.00	\$395,991.78	\$395,991.78	\$395,991.78

* Bajo protesta de decir verdad declaramos que los Estados Financieros y sus notas/los (razonablemente) correctos y con responsabilidad del Emisor/


 L.C. RICARDO ERNESTO TOVAR ZAMELLA
 DIRECTOR ADMINISTRATIVO


 L.C. XABARA IDALIA GALLEGOS BARRICH
 DIRECTORA GENERAL



MUSEO DEL FERROCARRIL
SAN LUIS POTOSÍ
Estado de Cambios en la Situación Financiera
Del 01 de Enero 2024 al 30 Abril 2024

Concepto	Origen	Aplicación
ACTIVO	\$0.00	\$660,370.59
ACTIVO CIRCULANTE		
EFFECTIVO Y EQUIVALENTES	30.00	\$31,964.96
DERECHOS A RECIBIR EFECTIVO O EQUIVALENTES	80.00	\$108,524.17
DERECHOS A RECIBIR BIENES O SERVICIOS	\$0.00	(\$72,452.75)
AVANZOS	\$0.00	\$0.00
ALMACENES	\$0.00	\$0.00
ESTIMACIÓN POR PÉRDIDA O DETERIORO DE ACTIVOS CIRCULANTES	\$0.00	\$0.00
OTROS ACTIVOS CIRCULANTES	\$0.00	\$0.00
ACTIVO NO CIRCULANTE	\$0.00	\$28,391.80
INVERSIONES FINANCIERAS A LARGO PLAZO	\$0.00	\$0.00
DERECHOS A RECIBIR EFECTIVO O EQUIVALENTES A LARGO PLAZO	\$0.00	\$0.00
BIENES INMUEBLES, INFRAGESTRUCTURA Y CONSTRUCCIONES EN PROCESO	\$0.00	\$0.00
BIENES MUEBLES	\$0.00	\$21,060.30
ACTIVOS INTANGIBLES	\$0.00	\$0.00
DEPRECIACIÓN, DETERIORO Y AMORTIZACIÓN ACUMULADA DE BIENES	\$0.00	\$0.00
ACTIVOS DIFERIDOS	\$0.00	\$0.00
ESTIMACIÓN POR PÉRDIDA O DETERIORO DE ACTIVOS NO CIRCULANTES	\$0.00	\$0.00
OTROS ACTIVOS NO CIRCULANTES	\$0.00	\$0.00
PASIVO	\$0.00	\$49,630.52
PASIVO CIRCULANTE		
CUENTAS POR PAGAR A CORTO PLAZO	\$0.00	\$48,018.88
DOCUMENTOS POR PAGAR A CORTO PLAZO	\$0.00	\$0.00
PORCIÓN A CORTO PLAZO DE LA DEUDA PÚBLICA A LARGO PLAZO	\$0.00	\$0.00
TÍTULOS Y VALORES A CORTO PLAZO	\$0.00	\$0.00
PASIVOS DIFERIDOS A CORTO PLAZO	\$0.00	\$0.00
FONDOS Y BIENES DE TERCEROS EN GARANTÍA Y/O ADMINISTRACIÓN A CORTO PLAZO	\$0.00	\$0.00
PROVISIONES A CORTO PLAZO	\$0.00	\$0.00
OTROS PASIVOS A CORTO PLAZO	\$0.00	\$0.00
PASIVO NO CIRCULANTE	\$0.00	\$0.00
CUENTAS POR PAGAR A LARGO PLAZO	\$0.00	\$0.00
DOCUMENTOS POR PAGAR A LARGO PLAZO	\$0.00	\$0.00
DEUDA PÚBLICA A LARGO PLAZO	\$0.00	\$0.00
PASIVOS DIFERIDOS A LARGO PLAZO	\$0.00	\$0.00
FONDOS Y BIENES DE TERCEROS EN GARANTÍA Y/O ADMINISTRACIÓN A LARGO PLAZO	\$0.00	\$0.00
PROVISIONES A LARGO PLAZO	\$0.00	\$0.00
HACIENDA PÚBLICA/PATRIMONIO	\$709,416.14	\$0.00
HACIENDA PÚBLICA/PATRIMONIO CONTRIBUIDO	\$0.00	\$0.00
APORTACIONES	\$0.00	\$0.00
DONACIONES DE CAPITAL	\$0.00	\$0.00
ADQUISICIÓN DE LA HACIENDA PÚBLICA/PATRIMONIO	\$0.00	\$0.00
HACIENDA PÚBLICA/PATRIMONIO GENERADO	\$709,416.14	\$0.00
RESULTADOS DEL EJERCICIO ANTERIOR (DESANORADO)	\$229,300.00	\$0.00
RESULTADOS DE EJERCICIOS ANTERIORES	\$240,054.00	\$0.00
REVALUOS	\$0.00	\$0.00
RESERVAS	\$0.00	\$0.00
RECTIFICACIONES DE RESULTADOS DE EJERCICIOS ANTERIORES	\$240,062.00	\$0.00
EXCESO O INSUFICIENCIA EN LA ACTUALIZACIÓN DE LA HACIENDA PÚBLICA/PATRIMONIO	\$0.00	\$0.00
RESULTADO POR POSICIÓN MONETARIA	\$0.00	\$0.00
RESULTADO POR TENENCIA DE ACTIVOS NO MONETARIOS	\$0.00	\$0.00

*Este estado de decir verdad declaramos que los Estado Financiera y adicional, son razonablemente correctos y son responsabilidad del titular

LIC. JUANA IDALIA GALLEGOS BARRON
DIRECTORA GENERAL

LIC. MARCELO ERNESTO TOVAR ZANELLA
DIRECTOR ADMINISTRATIVO

MUSEO DEL FERROCARRIL
SAN LUIS POTOSÍ
Estado de Flujos de Efectivo
Del 01 de Enero 2024 al 30 Abril 2024

CONCEPTO	2024	2023
FLUJOS DE EFECTIVO DE LAS ACTIVIDADES DE OPERACIÓN		
ORIGEN		
IMPUESTOS	\$1,012,984.17	\$1,607,108.87
CUOTAS Y APORTACIONES DE SEGURIDAD SOCIAL	\$0.00	\$0.00
CONTRIBUCIONES DE MEJORAS	\$0.00	\$3.00
DERECHOS	\$0.00	\$3.00
PRODUCTOS	\$0.00	\$3.00
APROVECHAMIENTOS	\$0.00	\$3.00
INGRESOS POR VENTA DE BIENES Y PRESTACIÓN DE SERVICIOS	\$290,045.01	\$274,927.42
PARTICIPACIONES, APORTACIONES, CONVENIOS, INCENTIVOS DERIVADOS DE LA COLABORACIÓN FISCAL Y FONDOS DISTINTOS DE APORTACIONES	\$0.00	\$0.00
TRANSFERENCIAS, ASIGNACIONES, SUBSIDIOS Y SUBVENCIONES, Y PENSIONES Y AJUBRACIONES	\$1,114,805.16	\$1,232,579.49
OTROS ORIGENES DE OPERACIÓN	\$0.00	\$0.00
APLICACIÓN		
SERVICIOS PERSONALES	\$1,281,482.78	\$1,601,678.63
MATERIALES Y SUMINISTRO	\$018,753.68	\$1,133,175.38
OTROS GASTOS GENERALES	\$88,000.12	\$64,675.29
TRANSFERENCIAS INTERNAS Y ASIGNACIONES AL SECTOR PÚBLICO	\$281,209.04	\$354,698.24
TRANSFERENCIAS AL RESTO DEL SECTOR PÚBLICO	\$0.00	\$0.00
SUBSIDIOS Y SUBVENCIONES	\$0.00	\$0.00
AYUDAS SOCIALES	\$0.00	\$0.00
PENSIONES Y JUBILACIONES	\$0.00	\$0.00
TRANSFERENCIAS A FIDUCIARIOS, MANDATOS Y OTROS ANALÓGOS	\$0.00	\$0.00
TRANSFERENCIAS A LA SEGURIDAD SOCIAL	\$0.00	\$0.00
CONTRATOS	\$0.00	\$0.00
Transferencias al exterior	\$0.00	\$0.00
PARTICIPACIONES	\$0.00	\$0.00
APORTACIONES	\$0.00	\$0.00
CONVENIOS	\$0.00	\$0.00
OTRAS APLICACIONES DE OPERACIÓN	\$0.00	\$0.00
FLUJOS NETOS DE EFECTIVO POR ACTIVIDADES DE OPERACIÓN	\$181,231.11	\$64,916.78
FLUJOS DE EFECTIVO DE LAS ACTIVIDADES DE INVERSIÓN		
ORIGEN		
BIENES INMUEBLES, INFRAESTRUCTURA Y CONSTRUCCIONES EN PROCESO	\$0.00	\$0.00
BIENES MUEBLES	\$0.00	\$0.00
OTROS ORIGENES DE INVERSIÓN	\$0.00	\$0.00
APLICACIÓN		
BIENES INMUEBLES, INFRAESTRUCTURA Y CONSTRUCCIONES EN PROCESO	\$2,912.00	\$19,902.80
BIENES MUEBLES	\$0.00	\$0.00
OTRAS APLICACIONES DE INVERSIÓN	\$0.00	\$7,162.00
FLUJOS NETOS DE EFECTIVO POR ACTIVIDADES DE INVERSIÓN	\$2,912.00	\$19,902.80
FLUJO DE EFECTIVO DE LAS ACTIVIDADES DE FINANCIAMIENTO		
ORIGEN		
ENDUDAMIENTO NETO	\$0.00	\$0.00
INTERNO	\$0.00	\$0.00
EXTERNO	\$0.00	\$0.00
OTROS ORIGENES DE FINANCIAMIENTO	\$0.00	\$0.00
APLICACIÓN		
SERVICIOS DE LA DEUDA	\$0.00	\$0.00
INTERNO	\$0.00	\$0.00
EXTERNO	\$0.00	\$0.00
OTRAS APLICACIONES DE FINANCIAMIENTO	\$0.00	\$0.00
FLUJOS NETOS DE EFECTIVO POR ACTIVIDADES DE FINANCIAMIENTO	\$0.00	\$0.00
INCREMENTO/DECREMENTO NETO EN EL EFECTIVO Y EQUIVALENTES AL EFECTIVO	\$184,143.11	\$84,818.78
EFECTIVO Y EQUIVALENTES AL EFECTIVO AL INICIO DEL EJERCICIO	\$7,707.10	\$112,129.12
EFECTIVO Y EQUIVALENTES AL EFECTIVO AL FINAL DEL EJERCICIO	\$191,846.21	\$196,947.90

Este estado de flujo de efectivo fue elaborado en el Museo Ferrocarril y sus datos, son razonablemente correctos y son responsabilidad de:

LIC. JUANITA IDALIA GALLEGOS BARRON
DIRECTORA GENERAL

LIC. MARCELO ERICSSON TORAL ZARELLA
DIRECTOR ADMINISTRATIVO



**MUSEO DEL FERROCARRIL
SAN LUIS POTOSÍ**

Estado Analítico del Activo

Del 01/ene./2024 al 30/abr./2024

Uso No:
RES-FIN-ESTADOS-FINANCIEROS-FINAN_01

Fecha y hora de Impresión: 07/may/2024 11:40 a. m.

(Cifras en Pesos)

Concepto	Saldo Inicial	Cargos del periodo	Abonos del periodo	Saldo Final	Variación del Periodo
ACTIVO	\$1,204,992.33	\$3,439,993.40	\$3,480,446.73	\$1,164,539.00	-\$40,453.33
ACTIVO CIRCULANTE	\$708,821.38	\$3,437,933.40	\$3,087,416.73	\$865,198.05	-\$43,253.32
EFFECTIVO Y EQUIVALENTES	\$7,707.19	\$1,041,120.19	\$1,662,927.77	\$1,662,008.01	\$159,201.41
DERECHOS A RECIBIR EFECTIVO O EQUIVALENTES	\$700,614.28	\$1,563,804.22	\$1,767,918.66	\$493,195.84	-\$20,958.74
DERECHOS A RECIBIR BIENES O SERVICIOS	\$0.00	\$0.00	\$0.00	\$0.00	\$0.00
INVENTARIOS	\$0.00	\$0.00	\$0.00	\$0.00	\$0.00
ALMACENES	\$0.00	\$0.00	\$0.00	\$0.00	\$0.00
ESTIMACION POR PERDIDA O DETERIORO DE ACTIVOS CIRCULANTES	\$0.00	\$0.00	\$0.00	\$0.00	\$0.00
OTROS ACTIVOS CIRCULANTES	\$0.00	\$0.00	\$0.00	\$0.00	\$0.00
ACTIVO NO CIRCULANTE	\$496,470.95	\$2,300.00	\$0.00	\$493,370.95	\$2,960.00
INVERSIONES FINANCIERAS A LARGO PLAZO	\$0.00	\$0.00	\$0.00	\$0.00	\$0.00
DERECHOS A RECIBIR EFECTIVO O EQUIVALENTES A LARGO PLAZO	\$0.00	\$0.00	\$0.00	\$0.00	\$0.00
BIENES INMUEBLES, INFRAESTRUCTURA Y CONSTRUCCIONES EN PROCESO	\$0.00	\$0.00	\$0.00	\$0.00	\$0.00
BIENES MUEBLES	\$475,362.95	\$0.00	\$0.00	\$475,362.96	\$0.00
ACTIVOS INTANGIBLES	\$20,908.00	\$2,300.00	\$0.00	\$23,758.00	\$2,900.00
DEPRECIACIÓN, DETERIORO Y AMORTIZACIÓN ACUMULADA DE BIENES	\$0.00	\$0.00	\$0.00	\$0.00	\$0.00
ACTIVOS DIFERIDOS	\$0.00	\$0.00	\$0.00	\$0.00	\$0.00
ESTIMACION POR PERDIDA O DETERIORO DE ACTIVOS NO CIRCULANTES	\$0.00	\$0.00	\$0.00	\$0.00	\$0.00
OTROS ACTIVOS NO CIRCULANTES	\$0.00	\$0.00	\$0.00	\$0.00	\$0.00

"Bajo protesta de decir verdad declaramos que los Estados Financieros y sus notas, son razonablemente correctos y son responsabilidad del emisor".

LIC. JUANITA GALLEGOS BARRÓN
DIRECTORA GENERAL

LIC. MARCELO ERNESTO TOVAR ZANELLA
DIRECTOR ADMINISTRATIVO



**MUSEO DEL FERROCARRIL
SAN LUIS POTOSÍ**
Estado Analítico de la Deuda y Otros Pasivos
Del 01/ene./2024 Al 30/abr./2024
(Cifras en Pesos)

Url: /
Rpt: /

Fecha: 07/may/2024
Hora de Impresión: 10:42 a. m.

Denominación de las Deudas	Moneda de Contratación	Institución o País Acreedor	Saldo Inicial del Periodo	Saldo Final del Periodo
DEUDA PÚBLICA				
Deuda Interna				
Corto Plazo				
Instituciones de Crédito	Peso	México	\$0.00	\$0.00
Títulos y Valores	Peso	México	\$0.00	\$0.00
Arendamientos Financieros	Peso	México	\$0.00	\$0.00
Deuda Externa				
Organismos Financieros Internacionales	Peso	México	\$0.00	\$0.00
Deuda Bilateral	Peso	México	\$0.00	\$0.00
Títulos y Valores	Peso	México	\$0.00	\$0.00
Arendamientos Financieros	Peso	México	\$0.00	\$0.00
Subtotal de Deuda Pública a Corto Plazo	Peso	México	\$0.00	\$0.00
Largo Plazo				
Deuda Interna				
Instituciones de Crédito	Peso	México	\$0.00	\$0.00
Títulos y Valores	Peso	México	\$0.00	\$0.00
Arendamientos Financieros	Peso	México	\$0.00	\$0.00
Deuda Externa				
Organismos Financieros Internacionales	Peso	México	\$0.00	\$0.00
Deuda Bilateral	Peso	México	\$0.00	\$0.00
Títulos y Valores	Peso	México	\$0.00	\$0.00
Arendamientos Financieros	Peso	México	\$0.00	\$0.00
Subtotal de Deuda Pública a Largo Plazo	Peso	México	\$0.00	\$0.00
Total de Otros Pasivos	Peso	México	\$249,857.12	\$44,802.15
Total de Deuda Pública y Otros Pasivos	Peso	México	\$249,857.12	\$44,802.15



**MUSEO DEL FERROCARRIL
SAN LUIS POTOSI**

Estado Analítico de la Deuda y Otros Pasivos

Del 01/ene./2024 Al 30/abr./2024

(Cifras en Pesos)

Fecha y Cierre: 07/may/2024
Número de Inversión: 1042 s. m.

Denominación de las Deudas	Moneda de Contratación	Institución o País Acreedor	Saldo Inicial del Periodo	Saldo Final del Periodo

"Bajo protesta de decir verdad certificamos que los Estados financieros y sus notas, son razonablemente correctos y son responsabilidad del emisor".


LIC. JUANA LIDIA GALLEGOS BARRÓN
DIRECTORA GENERAL


LIC. MARCELO ERNESTO TOVAR ZARELLA
DIRECTOR ADMINISTRATIVO



**MUSEO DEL FERROCARRIL
SAN LUIS POTOSI**

Estado Analítico de Ingresos
Del 01/enero./2024 Al 30/abr./2024

Fecha: 07/may/2024
Hora de Impresión: 10:43 a.m.

Usuario:
Rov: rptEstadoPresupuestoPresupuesto_CP_2019

Rubro de Ingresos	Ingreso					Diferencia (6)-(4-1)
	Estimado (1)	Amplicaciones y Reducciones (2)	Modificado (3=1+2)	Devengado (4)	Recaudado (6)	
IMPUESTOS	\$0.00	\$0.00	\$0.00	\$0.00	\$0.00	0.00
CUOTAS Y APORTACIONES DE SEGURIDAD SOCIAL	\$0.00	\$0.00	\$0.00	\$0.00	\$0.00	0.00
CONTRIBUCIONES DE MEDIANAS	\$0.00	\$0.00	\$0.00	\$0.00	\$0.00	0.00
DERECHOS	\$0.00	\$0.00	\$0.00	\$0.00	\$0.00	0.00
PRODUCTOS	\$0.00	\$0.00	\$0.00	\$0.00	\$0.00	0.00
APROVECHAMIENTOS	\$0.00	\$0.00	\$0.00	\$0.00	\$0.00	0.00
INGRESOS POR VENTA DE BIENES, PRESTACION DE SERVICIOS Y OTROS INGRESOS	3002,400.00		3002,400.00	3286,045.01	3388,045.01	-464,363.89
PROTECCIONES, APORTACIONES, CONVENIOS, BIENEFICIOS DETERMINADOS DE LA COLABORACION FISCAL Y FONDOS DISTINTOS DE APORTACIONES, TRANSFERENCIAS, ASIGNACIONES, SUBSIDIOS Y SUBVENCIONES, Y PREMIOS Y SUBSIDIOS	30.00		30.00	30.00	30.00	0.00
INGRESOS DERIVADOS DE FINANCIAMIENTOS	\$1,404,732.94		\$1,404,732.94	\$1,314,030.16	\$1,119,038.18	-2,200,144.79
Total	\$5,397,192.94	\$0.00	\$5,397,192.94	\$1,812,824.17	\$1,512,808.17	-3,784,808.77
			Ingresos Excedentes			



**MUSEO DEL FERROCARRIL
SAN LUIS POTOSI**

Estado Analítico de Ingresos
Del 01/ene./2024 Al 30/abr./2024

Unidad: \$P.
Del 01/ene./2024 Al 30/abr./2024

Fecha y Hora de Impresión: 07/May/2024 10:43 a. m.

Estado Analítico de Ingresos por Fuente de Financiamiento	Ingreso					Diferencia (6=5-1)
	Estimado (1)	Asignaciones y Restricciones (2)	Modificado (3=1+2)	Devengado (4)	Rescatado (5)	
Ingresos del Poder Ejecutivo Federal o Estatal y de los Municipios						
IMPUESTOS	\$0.00	\$0.00	\$0.00	\$0.00	\$0.00	0.00
CUOTAS Y APORTACIONES DE SEGURIDAD SOCIAL	\$0.00	\$0.00	\$0.00	\$0.00	\$0.00	0.00
CONTRIBUCIONES DE SELAJIAS	\$0.00	\$0.00	\$0.00	\$0.00	\$0.00	0.00
DERECHOS	\$0.00	\$0.00	\$0.00	\$0.00	\$0.00	0.00
PRODUCTOS	\$0.00	\$0.00	\$0.00	\$0.00	\$0.00	0.00
APROVECHAMIENTOS	\$0.00	\$0.00	\$0.00	\$0.00	\$0.00	0.00
RENTAS, COMERCIO, COMERCIO, INCENTIVOS, DERIVADOS DE LA COLABORACIÓN FISCAL Y FONDOS DISTINTOS DE APORTACIONES	\$0.00	\$0.00	\$0.00	\$0.00	\$0.00	0.00
TRANSFERENCIAS, ASIGNACIONES, SUBSIDIOS Y SUBVENCIÓNES, Y PENSIONES Y AJUBACIONES	\$0.00	\$0.00	\$0.00	\$0.00	\$0.00	0.00
Ingresos de los Entes Públicos de los Poderes Legislativo y Judicial, de los Órganos Autónomos y del Sector Paraestatal o Paramunicipal, así como de las Empresas Productivas del Estado						
CUOTAS Y APORTACIONES DE SEGURIDAD SOCIAL	\$0.00	\$0.00	\$0.00	\$0.00	\$0.00	0.00
PRODUCTOS	\$0.00	\$0.00	\$0.00	\$0.00	\$0.00	0.00
INGRESOS POR VENTA DE BIENES, PRESTACIÓN DE SERVICIOS Y OTROS INGRESOS	\$682,409.00	\$0.00	\$682,409.00	\$388,045.01	\$388,045.01	-64,363.99
TRANSFERENCIAS, ASIGNACIONES, SUBSIDIOS Y SUBVENCIÓNES, Y PENSIONES Y AJUBACIONES	\$4,434,782.94	\$0.00	\$4,434,782.94	\$1,114,038.18	\$1,114,038.16	-3,320,744.78
Ingresos Derivados de Financiamiento						
INGRESOS DERIVADOS DE FINANCIAMIENTOS	\$0.00	\$0.00	\$0.00	\$0.00	\$0.00	0.00
Total	\$5,157,192.94	\$0.00	\$5,157,192.94	\$1,512,084.17	\$1,512,084.17	-3,714,636.77
Ingresos Excedentes						



Ucr 204

Rep: rptAnlFvresourstblgscodf3_C0_2010

MUSEO DEL FERROCARRIL SAN LUIS POTOSI

Estado Analítico de Ingresos
Del 01/ene./2024 Al 30/abr./2024

Fecha y hora de Impresión

07/may/2024 10:42 a. m.


LIC. JUANA IDALIA CALLEJAS BARRÓN
DIRECTORA GENERAL


LIC. MARCELO ERNESTO TOVAR ZANELLA
DIRECTOR ADMINISTRATIVO



Sector Paraestatal del Gobierno (Federal/Estatal/Municipal) de MUSEO DEL FERROCARRIL
SAN LUIS POTOSÍ

Estado Analítico del Ejercicio del Presupuesto de Egresos

Clasificación Administrativa

Del 01/ene./2024 Al 30/abr./2024

Fecha y 07/may/2024

Nº de Impresión 10.44 de 11

Concepto	Egresos						Subejercicio
	Aprobado 1	Ampliaciones / (Reducciones) 2	Modificado 3=(1+2)	Devengado 4	Pagado 5	6 = (3 - 4)	
ENTIDADES PARAESTATALES Y FEDERACIONES NO EMPRESARIALES Y NO FINANCIEROS	\$5,297,192.94	\$0.00	\$5,297,192.94	\$1,350,982.54	\$1,350,982.54	\$3,946,210.40	
ENTIDADES NO BENEOLAS DE LA SEGURIDAD SOCIAL	\$0.00	\$0.00	\$0.00	\$0.00	\$0.00	\$0.00	
ENTIDADES PARAESTATALES EMPRESARIALES NO FINANCIERAS CON PARTICIPACION ESTATAL MAYORITARIA	\$0.00	\$0.00	\$0.00	\$0.00	\$0.00	\$0.00	
ENTIDADES EMPRESARIALES NO FINANCIERAS CON PARTICIPACION ESTATAL MAYORITARIA	\$0.00	\$0.00	\$0.00	\$0.00	\$0.00	\$0.00	
ENTIDADES PARAESTATALES EMPRESARIALES FINANCIERAS NO BENEOLAS CON PARTICIPACION ESTATAL MAYORITARIA	\$0.00	\$0.00	\$0.00	\$0.00	\$0.00	\$0.00	
ENTIDADES PARAESTATALES EMPRESARIALES FINANCIERAS NO BENEOLAS CON PARTICIPACION ESTATAL MAYORITARIA	\$0.00	\$0.00	\$0.00	\$0.00	\$0.00	\$0.00	
ENTIDADES FINANCIERAS PUBLICAS CON PARTICIPACION ESTATAL MAYORITARIA	\$0.00	\$0.00	\$0.00	\$0.00	\$0.00	\$0.00	
TOTAL DEL GASTO	\$5,297,192.94	\$0.00	\$5,297,192.94	\$1,350,982.54	\$1,350,982.54	\$3,946,210.40	


 LIC. JUANA MARÍA GALLEGOS BARRÓN
 DIRECTORA GENERAL


 LIC. MARCELO ERNESTO TOVAR ZANELLA
 DIRECTOR ADMINISTRATIVO


Sector Paraestatal del Gobierno (Federal/Estatal/Municipal) de San Luis Potosí
 Estado Analítico del Ejercicio del Presupuesto de Egresos
 Clasificación Administrativa
 DEL 01/enero/2024 Al 30/abril/2024

Concepto	Egresos					Subejercicio
	Aprobado	Ampliaciones/ Reducciones	Modificado	Devengado	Pagado	
	1	2	3=(1+2)	4	5	
ENTIDADES PARAESTATALES Y FIDEICOMISOS NO EMPRESARIALES Y NO FINANCIEROS INSTITUCIONES PÚBLICAS DE LA SEGURIDAD SOCIAL ENTIDADES PARAESTATALES EMPRESARIALES NO FINANCIERAS CON PARTICIPACIÓN ESTATAL MAYORITARIA FIDEICOMISOS EMPRESARIALES NO FINANCIEROS CON PARTICIPACIÓN ESTATAL MAYORITARIA ENTIDADES PARAESTATALES EMPRESARIALES FINANCIERAS MONETARIAS CON PARTICIPACIÓN ESTATAL MAYORITARIA ENTIDADES PARAESTATALES EMPRESARIALES FINANCIERAS NO MONETARIAS CON PARTICIPACIÓN ESTATAL MAYORITARIA FIDEICOMISOS FINANCIEROS PÚBLICOS CON PARTICIPACIÓN ESTATAL MAYORITARIA Total del Grupo						

NO APLICA

"Bajo protesta de decir verdad declaramos que los Estados Financieros y sus notas, son razonablemente correctos y son responsabilidad del Emisor"



 LIC. JUANA IDALIA GALLEGOS BARRÓN
 DIRECTORA GENERAL



 LIC. MARCELO ERNESTO TOVAR ZANELLA
 DIRECTOR ADMINISTRATIVO

Gobierno (Federal/Estatal/Municipal) de San Luis Potosí
 Estado Analítico del Ejercicio del Presupuesto de Egresos
 Clasificación Administrativa
 DEL 01/enero/2024 Al 30/abril/2024

Concepto	Egresos					Subejercicio
	Aprobado	Ampliaciones/ (reducciones)	Modificado	Devengado	Pagado	
	1	2	3=(1+2)	4	5	
Poder Ejecutivo Poder Legislativo Poder Judicial Organos Auxiliares	NO APLICA					
TOTAL del Estado						

"Bajo protesta de decir verdad declaramos que los Estados Financieros y sus notas, son razonablemente correctos y son responsabilidad del Emisor"


 LIC. JUANA IBANÍA GALLEGOS BARRÓN
 DIRECTORA GENERAL


 LIC. MARCELO ERNESTO TOVAR ZANELLA
 DIRECTOR ADMINISTRATIVO



**MUSEO DEL FERROCARRIL
SAN LUIS POTOSÍ**

**Estado Analítico del Ejercicio del Presupuesto de Egresos
Clasificación Económica (por Tipo de Gasto)**

Unidad: Miles de Pesos
Mes: agosto Presupuesto Egresos: C13

Fecha y Hora de Impresión: 07/ago/2024 10:48 a. m.

Concepto	Egresos					Subejercicio 6 = (3 - 4)
	Aprobado 1	Ampliaciones / (Reducciones) 2	Modificado 3=(1+2)	Devengado 4	Pagado 5	
Gasto Corriente	\$5,254,292.94	\$0.00	\$5,254,292.94	\$1,348,082.54	\$1,348,082.54	\$3,946,210.40
Gasto de Capital	\$2,900.00	\$0.00	\$2,900.00	\$0.00	\$2,900.00	\$0.00
Amortización de la deuda y distribución de pasivos	\$0.00	\$0.00	\$0.00	\$0.00	\$0.00	\$0.00
Pensiones y Atribuciones	\$0.00	\$0.00	\$0.00	\$0.00	\$0.00	\$0.00
Participaciones	\$0.00	\$0.00	\$0.00	\$0.00	\$0.00	\$0.00
Total del Gasto	\$5,257,192.94	\$0.00	\$5,257,192.94	\$1,350,982.54	\$1,350,982.54	\$3,946,210.40

LIC. JUAN CARLOS CALLEGOS BARRON

DIRECTORA GENERAL

LIC. MARCELO ERNESTO TOVAR ZANIELLA

DIRECTOR ADMINISTRATIVO



**MUSEO DEL FERROCARRIL
SAN LUIS POTOSI**

**Estado Analítico del Ejercicio del Presupuesto de Egresos
Clasificación por Objeto del Gasto (Capítulo y Concepto)**

Del 01/ene/2024 Al 30/abr/2024

Fecha y hora de impresión: 07/05/2024 10:16 a. m.

Concepto	Egresos					Subejercicio
	Aprobado 1	Ampliaciones / Reducciones / 2	Modificado 3=(1+2)	Devengado 4	Pagado 5	
AMORTIZACION DE LA DEUDA PÚBLICA	\$0.00	\$0.00	\$0.00	\$0.00	\$0.00	\$0.00
INTERESES DE LA DEUDA PÚBLICA	\$0.00	\$0.00	\$0.00	\$0.00	\$0.00	\$0.00
COMISIONES DE LA DEUDA PÚBLICA	\$0.00	\$0.00	\$0.00	\$0.00	\$0.00	\$0.00
GASTOS DE LA DEUDA PÚBLICA	\$0.00	\$0.00	\$0.00	\$0.00	\$0.00	\$0.00
Correos por correo aéreo	\$0.00	\$0.00	\$0.00	\$0.00	\$0.00	\$0.00
APYOS FINANCIEROS	\$0.00	\$0.00	\$0.00	\$0.00	\$0.00	\$0.00
AYUDAS DE EJERCICIOS FISCALES ANTERIORES (ADUFAS)	\$0.00	\$0.00	\$0.00	\$0.00	\$0.00	\$0.00
Total del Gasto	\$0,397,152.94	\$0.00	\$4,297,132.54	\$1,350,992.64	\$1,350,987.64	\$5,945,219.40


 LIC. JUANA LIDIA GALLARDO GARBÓN
 DIRECTORA GENERAL


 LIC. MARCEL GERÓNIMO TOVAR ZANELLO
 DIRECTOR ADMINISTRATIVO



**MUSEO DEL FERROCARRIL
SAN LUIS POTOSÍ**

**Estado Analítico del Ejercicio del Presupuesto de Egresos
Clasificación Funcional (Finalidad y Función)**

Unidad Ejecutora: Presupuesto Egresos, FID

Fecha y hora de Impresión: 07/may/2024
10:47 a. m.

Concepto	Egresos				Pagado	Subejercicio
	Aprobado	Ampliaciones / (Reducciones)	Modificado	Devengado		
1	\$5,297,192.94	2	3=(1+2) \$5,297,192.94	4 \$1,350,982.54	5 \$1,350,982.54	6=(3-4) \$3,946,210.40
Total del Gasto						

LIC. JERVA IDALIA GALLEGOS BARRON
DIRECTORA GENERAL

LIC. MARCELO ERNESTO TOVAR ZANELLA
DIRECTOR ADMINISTRATIVO



MUSEO DEL FERROCARRIL
SAN LUIS POTOSI

Estado Analítico del Ejercicio del Presupuesto de Egresos por Proyecto/Proceso - Fuente Financiamiento Del

Doc: rpt_estado_analitico_estado_analitico_museo_fm_pp_ff Fecha y hora de impresión: 07/may/2024 10:49 a. m.

Ejercicio del Presupuesto		Egresos Aprobado Al 31/12/2024	Ampliaciones / (Reducciones)	Egresos Modificado	Egresos Comprometido	Egresos Devengado	Egresos Ejercido	Egresos Pagado	Subjercicio
01	CONSERVACION								
4	RECURSOS PROPIOS								
2000	MATERIALES Y SUMINISTROS	\$157,388.62	\$1,087.22	\$158,475.84	\$21,485.22	\$34,445.23	\$75,458.23	\$34,445.23	\$17,437.37
2100	Materiales de administración, artículos de escritorio y oficina	\$34,213.25	\$431.32	\$34,744.57	\$10,361.11	\$10,861.16	\$10,861.16	\$10,861.16	\$22,831.24
2150	Materiales de limpieza	\$54,213.05	\$481.17	\$54,794.22	\$10,901.10	\$10,901.10	\$10,901.10	\$10,901.10	\$22,831.24
2158	Materiales de oficina	\$44,213.05	\$681.22	\$44,994.27	\$10,901.10	\$10,901.10	\$10,901.10	\$10,901.10	\$22,831.24
2400	MATERIALES Y ARTICULOS DE CONSTRUCCION Y DE REPAR.	\$101,271.88	\$43.00	\$101,314.88	\$4,173.38	\$5,173.35	\$4,173.35	\$4,173.35	\$92,088.65
2450	Materiales de construcción	\$8,369.95	\$3.00	\$8,372.95	\$5,652.20	\$6,059.20	\$6,059.20	\$6,059.20	\$4,000.20
2451	Materiales de construcción	\$8,366.90	\$0.00	\$8,366.90	\$5,659.20	\$5,659.20	\$5,659.20	\$5,659.20	\$4,000.20
2452	Otros materiales y artículos de construcción y reparación	\$91,802.36	\$0.00	\$91,802.35	\$3,103.00	\$3,103.00	\$3,103.00	\$3,103.00	\$4,000.20
2453	Otros materiales y artículos de construcción y reparación	\$3,912.25	\$0.00	\$3,912.25	\$1,058.09	\$1,058.09	\$1,058.09	\$1,058.09	\$3,909.20
2800	HERRAMIENTAS, REPARACIONES Y ACCESORIOS MEXICANOS	\$21,174.12	\$923.00	\$22,097.12	\$15,379.74	\$15,379.74	\$15,379.74	\$15,379.74	\$5,697.88
2810	Herramientas manuales	\$5,128.28	\$0.00	\$5,128.28	\$4,167.85	\$4,167.85	\$4,167.85	\$4,167.85	\$2,000.43
2811	Herramientas eléctricas	\$4,525.28	\$5.00	\$4,530.28	\$4,167.85	\$4,167.85	\$4,167.85	\$4,167.85	\$2,000.43
2820	Reparaciones y mantenimiento de edificios	\$1,504.84	\$491.62	\$1,996.46	\$2,389.20	\$2,389.20	\$2,389.20	\$2,389.20	\$1,000.00
2821	Reparaciones y mantenimiento de edificios	\$1,244.84	\$481.62	\$1,726.46	\$2,389.20	\$2,389.20	\$2,389.20	\$2,389.20	\$1,000.00
2830	Reparaciones y mantenimiento de equipos de transporte	\$17,003.00	\$1,427.22	\$18,430.22	\$6,822.64	\$6,822.64	\$6,822.64	\$6,822.64	\$3,700.00
2901	Reparaciones y mantenimiento de equipo de transporte	\$12,000.00	\$1,427.22	\$13,427.22	\$6,822.64	\$6,822.64	\$6,822.64	\$6,822.64	\$3,700.00
3000	SERVICIOS GENERALES	\$4,805.08	\$1,487.22	\$6,292.30	\$4,652.91	\$4,652.91	\$4,652.91	\$4,652.91	\$445.00
3000	SERVICIOS DE INSTALACION, REPARACION, MANTENIMIENTO	\$4,660.00	\$1,487.22	\$6,147.22	\$4,652.91	\$4,652.91	\$4,652.91	\$4,652.91	\$445.00
3050	Servicios de limpieza y manejo de desechos	\$4,500.00	\$1,407.22	\$5,907.22	\$4,652.91	\$4,652.91	\$4,652.91	\$4,652.91	\$445.00
3051	Servicios de limpieza y manejo de desechos	\$4,000.00	\$1,427.22	\$5,427.22	\$4,652.91	\$4,652.91	\$4,652.91	\$4,652.91	\$445.00
3052	Servicios de limpieza y mantenimiento	\$1,500.00	\$0.00	\$1,500.00	\$0.00	\$0.00	\$0.00	\$0.00	\$0.00
3053	Servicios de limpieza y mantenimiento	\$2,000.00	\$0.00	\$2,000.00	\$0.00	\$0.00	\$0.00	\$0.00	\$0.00
RECURSOS PROPIOS		\$163,969.32	\$0.00	\$163,969.32	\$41,098.14	\$52,098.14	\$43,098.14	\$43,098.14	\$20,000.00
CONSERVACION		\$163,969.32	\$0.00	\$163,969.32	\$41,098.14	\$52,098.14	\$43,098.14	\$43,098.14	\$20,000.00
02	ADMINISTRACION								
4	RECURSOS PROPIOS								
3000	MATERIALES Y SUMINISTROS	\$124,382.00	\$1,081.80	\$125,463.80	\$19,832.99	\$19,832.99	\$19,832.99	\$19,832.99	\$11,876.15



**MUSEO DEL FERROCARRIL
SAN LUIS POTOSI**

Estado Analítico del Ejercicio del Presupuesto de Egresos por Proyecto/Proceso - Fuente Financiamiento Del

Fecha y hora de impresión: 07/feb/2024 10:49 a. m.

Ud. Sa. Rep. 9 Estado Analítico del Ejercicio del Presupuesto de Egresos por Proyecto/Proceso - Fuente Financiamiento Del

Ejercicio del Presupuesto	Egresos Aprobado Al 31/12/2024	Ampliaciones / (Reducciones)	Egresos Modificado	Comprometido	Egresos Devengado	Egresos Ejercido	Egresos Pagado	Subejercido
2109 Materiales de administración, artículos de escritorio y oficina	\$40,209.38	-47,871.44	\$15,432.94	\$7,196.07	\$7,196.07	\$7,196.07	\$7,196.07	\$86,216.67
2110 Materiales, útiles y equipos menores de oficina	\$80,238.38	-62,874.44	\$19,259.94	\$7,196.07	\$7,196.07	\$7,196.07	\$7,196.07	\$102,241.67
2111 Materiales, útiles y equipos menores de oficina	\$52,279.28	-52,874.44	\$15,205.84	\$7,196.07	\$7,196.07	\$7,196.07	\$7,196.07	\$102,241.67
2120 Materiales y útiles de imprenta y reproducción	\$4,071.00	\$0.00	\$4,071.00	\$0.00	\$0.00	\$0.00	\$0.00	\$4,071.00
2121 Materiales y útiles de imprenta y reproducción	\$4,071.00	\$0.00	\$4,071.00	\$0.00	\$0.00	\$0.00	\$0.00	\$4,071.00
2400 MATERIAS PRIMAS Y MATERIALES DE PROMOCIÓN Y COMIT	\$4,448.00	\$0.00	\$4,448.00	\$0.00	\$0.00	\$0.00	\$0.00	\$4,448.00
2405 Materiales utilizados para su comercialización	\$4,448.00	\$0.00	\$4,448.00	\$0.00	\$0.00	\$0.00	\$0.00	\$4,448.00
2301 MERCANCÍAS ADQUIRIDAS PARA SU COMERCIALIZACIÓN	\$4,448.00	\$0.00	\$4,448.00	\$0.00	\$0.00	\$0.00	\$0.00	\$4,448.00
2400 COMBUSTIBLES, LUBRICANTES Y AJUSTES	\$19,207.22	\$6.55	\$19,213.77	\$0.00	\$0.00	\$0.00	\$0.00	\$19,213.77
2510 Combustibles, lubricantes y ajustes	\$19,207.22	\$6.55	\$19,213.77	\$0.00	\$0.00	\$0.00	\$0.00	\$19,213.77
2511 Combustibles, lubricantes y ajustes	\$19,207.22	\$6.55	\$19,213.77	\$0.00	\$0.00	\$0.00	\$0.00	\$19,213.77
2610 VESTUARIO, BLANCOS, PRENDAS DE PROTECCIÓN Y ARTÍC	\$12,873.05	\$4.23	\$12,877.28	\$0.00	\$0.00	\$0.00	\$0.00	\$12,877.28
2710 Vestuario y uniformes	\$12,873.05	\$4.23	\$12,877.28	\$0.00	\$0.00	\$0.00	\$0.00	\$12,877.28
2711 Vestuario y uniformes	\$12,873.05	\$4.23	\$12,877.28	\$0.00	\$0.00	\$0.00	\$0.00	\$12,877.28
2715 Prendas de seguridad y protección personal	\$2,331.00	\$3.00	\$2,334.00	\$0.00	\$0.00	\$0.00	\$0.00	\$2,334.00
2721 Prendas de seguridad y protección personal	\$2,331.00	\$3.00	\$2,334.00	\$0.00	\$0.00	\$0.00	\$0.00	\$2,334.00
2800 SEGURIMIENTOS, REPARACIONES Y ADQUISICIONES RECURS	\$2,481.04	\$161.94	\$2,642.98	\$0.00	\$0.00	\$0.00	\$0.00	\$2,642.98
2810 Reparaciones y acciones menores de equipo de cómputo y redes	\$2,481.04	\$161.94	\$2,642.98	\$0.00	\$0.00	\$0.00	\$0.00	\$2,642.98
2811 Reparaciones y acciones menores de equipo de cómputo y redes	\$2,481.04	\$161.94	\$2,642.98	\$0.00	\$0.00	\$0.00	\$0.00	\$2,642.98
2813 Reparaciones y acciones menores de equipo de cómputo y redes	\$0.00	\$161.94	\$161.94	\$0.00	\$0.00	\$0.00	\$0.00	\$161.94
2814 Reparaciones y acciones menores de equipo de cómputo y redes	\$0.00	\$161.94	\$161.94	\$0.00	\$0.00	\$0.00	\$0.00	\$161.94
3000 SERVICIOS GENERALES	\$832,771.78	\$3,381.00	\$836,152.78	\$327,821.78	\$327,231.78	\$327,831.78	\$327,831.78	\$508,321.00
3100 SERVICIOS BÁSICOS	\$336,673.38	\$0.00	\$336,673.38	\$95,902.96	\$95,902.96	\$95,902.96	\$95,902.96	\$240,770.42
3110 Fregatecencia	\$0,000.00	\$0.00	\$0,000.00	\$0,000.00	\$0,000.00	\$0,000.00	\$0,000.00	\$0,000.00
3111 Fregatecencia	\$0,000.00	\$0.00	\$0,000.00	\$0,000.00	\$0,000.00	\$0,000.00	\$0,000.00	\$0,000.00
3120 Agua	\$45,205.58	\$0.00	\$45,205.58	\$4,107.50	\$4,107.50	\$4,107.50	\$4,107.50	\$41,098.08
3121 Agua	\$45,205.58	\$0.00	\$45,205.58	\$4,107.50	\$4,107.50	\$4,107.50	\$4,107.50	\$41,098.08
3140 Telefonía tradicional	\$4,888.20	\$0.00	\$4,888.20	\$2,877.58	\$2,877.58	\$2,877.58	\$2,877.58	\$2,010.62
3141 Telefonía tradicional	\$4,888.20	\$0.00	\$4,888.20	\$2,877.58	\$2,877.58	\$2,877.58	\$2,877.58	\$2,010.62
3170 Servicios de correo e internet, redes y procesamiento de inform	\$4,203.00	\$0.00	\$4,203.00	\$0.00	\$0.00	\$0.00	\$0.00	\$4,203.00
3171 Servicios de correo e internet, redes y procesamiento de inform	\$4,203.00	\$0.00	\$4,203.00	\$0.00	\$0.00	\$0.00	\$0.00	\$4,203.00
3200 SERVICIOS DE ARRENDAMIENTO	\$10,883.00	\$0.00	\$10,883.00	\$4,810.69	\$4,810.69	\$4,810.69	\$4,810.69	\$6,072.31
3201 Arrendamiento de mobiliario y equipo de administración, educac	\$10,883.00	\$0.00	\$10,883.00	\$4,810.69	\$4,810.69	\$4,810.69	\$4,810.69	\$6,072.31



**MUSEO DEL FERROCARRIL
SAN LUIS POTOSI**

Estado Analítico del Ejercicio del Presupuesto de Egresos por Proyecto/Proceso - Fuente Financiamiento Del

Fecha y Mes de Ejercicio: 10-24 a. m.

Código	Descripción	Egresos					Egresos Efectivo	Egresos Pagado	Subejercicio
		Aprobado Al 31/12/2024	Ampliaciones / Reducciones	Egresos Modificado	Egresos Comprometido	Egresos Devengado			
2221	Atenciones de médicos y enfermeras especializados, atención	\$20,800.00	\$0.00	\$20,800.00	\$0,000.00	\$0,000.00	\$0,000.00	\$12,300.00	
2222	SERVICIOS PROFESIONALES, QUÍMICOS, MÉDICOS Y OTROS	\$481,483.00	\$1,467.34	\$482,950.34	\$148,476.48	\$148,476.48	\$148,476.48	\$187,476.48	
2223	Atención de procedimientos administrativos, jurídicos, científicos y otros	\$0.00	\$2,681.00	\$2,681.00	\$0,000.00	\$0,000.00	\$0,000.00	\$0,000.00	
2224	Servicios de consultoría, capacitación, procesos, normas y otros	\$0.00	\$2,681.00	\$2,681.00	\$0,000.00	\$0,000.00	\$0,000.00	\$0,000.00	
2225	Servicios de apoyo administrativo, evaluación, investigación e impresión	\$18,628.00	\$0.00	\$18,628.00	\$1,133.08	\$1,133.08	\$1,133.08	\$14,764.38	
2226	Servicios de apoyo administrativo, capacitación e impresión	\$15,882.00	\$0.00	\$15,882.00	\$1,133.08	\$1,133.08	\$1,133.08	\$14,754.02	
2227	Servicios de impresión	\$248,000.00	\$0.00	\$248,000.00	\$11,000.00	\$11,000.00	\$11,000.00	\$229,000.00	
2228	Servicios de redacción	\$248,000.00	\$0.00	\$248,000.00	\$11,000.00	\$11,000.00	\$11,000.00	\$229,000.00	
2229	Servicios profesionales, científicos y técnicos especializados	\$57,600.00	\$1,276.08	\$58,876.08	\$18,251.80	\$18,251.80	\$18,251.80	\$58,128.48	
2230	Servicios profesionales, científicos y técnicos especializados	\$17,000.00	\$1,276.08	\$18,276.08	\$18,251.80	\$18,251.80	\$18,251.80	\$59,128.48	
2231	SERVICIOS FINANCIEROS, BANCARIOS Y COMERCIALES	\$14,786.24	\$1,216.26	\$16,002.50	\$19,821.25	\$19,821.25	\$19,821.25	\$19,821.25	
2410	Servicios (transporte y turismo)	\$15,740.24	\$0.00	\$15,740.24	\$0,000.00	\$0,000.00	\$0,000.00	\$15,740.24	
2411	Servicios financieros y bancarios	\$15,740.24	\$0.00	\$15,740.24	\$0,000.00	\$0,000.00	\$0,000.00	\$15,740.24	
2420	Seguros de bienes y patrimonio	\$0,000.00	\$1,239.75	\$1,239.75	\$12,707.30	\$12,707.30	\$12,707.30	\$12,707.30	
2421	Seguros de bienes y patrimonio	\$0,000.00	\$1,239.75	\$1,239.75	\$12,707.30	\$12,707.30	\$12,707.30	\$12,707.30	
2422	SERVICIOS DE INSTALACIONES, REPARACIONES, MANTENIMIENTO	\$174,883.16	\$0.00	\$174,883.16	\$118,807.13	\$118,807.13	\$118,807.13	\$14,076.00	
2423	Comercio y mantenimiento de inmuebles	\$88,300.00	\$14,076.00	\$102,376.00	\$0.00	\$0.00	\$0.00	\$19,291.00	
2424	Comercio y mantenimiento de inmuebles	\$88,300.00	\$14,076.00	\$102,376.00	\$0.00	\$0.00	\$0.00	\$19,291.00	
2425	Instalación, reparación y mantenimiento de equipo de cómputo y periféricos	\$12,283.16	\$40,041.00	\$52,324.16	\$42,303.93	\$42,303.93	\$42,303.93	\$0,000.00	
2426	Instalación, reparación y mantenimiento de equipo de cómputo y periféricos	\$12,283.16	\$40,041.00	\$52,324.16	\$42,303.93	\$42,303.93	\$42,303.93	\$0,000.00	
2427	Reparación y mantenimiento de equipo de cómputo	\$0,100.00	\$0.00	\$0,100.00	\$0,000.00	\$0,000.00	\$0,000.00	\$0,100.00	
2428	Reparación y mantenimiento de equipo de cómputo	\$0,100.00	\$0.00	\$0,100.00	\$0,000.00	\$0,000.00	\$0,000.00	\$0,100.00	
2429	SERVICIOS DE COMUNICACIÓN SOCIAL Y PUBLICIDAD	\$18,608.80	\$0.00	\$18,608.80	\$0.00	\$0.00	\$0.00	\$18,608.80	
2430	Servicios de comunicación social y publicidad	\$18,608.80	\$0.00	\$18,608.80	\$0.00	\$0.00	\$0.00	\$18,608.80	
2431	SERVICIOS DE COMANTONOS, INVESTIGACIÓN Y PRODUCCIÓN	\$13,600.00	\$0.00	\$13,600.00	\$0.00	\$0.00	\$0.00	\$13,600.00	
2432	Servicios de comunicación social y publicidad	\$13,600.00	\$0.00	\$13,600.00	\$0.00	\$0.00	\$0.00	\$13,600.00	
2433	SERVICIOS DE LA INDUSTRIA ESTRUCTURAL DEL GOBIERNO Y DEL VI	\$4,000.00	\$0.00	\$4,000.00	\$0.00	\$0.00	\$0.00	\$4,000.00	
2434	SERVICIOS DE LA INDUSTRIA ESTRUCTURAL DEL GOBIERNO Y DEL VI	\$4,000.00	\$0.00	\$4,000.00	\$0.00	\$0.00	\$0.00	\$4,000.00	
2435	Servicios de publicidad y otros	\$7,200.00	\$0.00	\$7,200.00	\$0.00	\$0.00	\$0.00	\$7,200.00	
2700	Valores en el país	\$7,200.00	\$0.00	\$7,200.00	\$0.00	\$0.00	\$0.00	\$7,200.00	
2701	Valores en el país	\$7,200.00	\$0.00	\$7,200.00	\$0.00	\$0.00	\$0.00	\$7,200.00	
2800	Bienes muebles, inmuebles e intangibles	\$2,800.00	\$0.00	\$2,800.00	\$2,800.00	\$2,800.00	\$2,800.00	\$0.00	
2801	ACTIVOS INTANGIBLES	\$2,800.00	\$0.00	\$2,800.00	\$2,800.00	\$2,800.00	\$2,800.00	\$0.00	
2810	Equipos	\$0,000.00	\$0.00	\$0,000.00	\$0,000.00	\$0,000.00	\$0,000.00	\$0,000.00	



**MUSEO DEL FERROCARRIL
SAN LUIS POTOSI**

Estado Analítico del Ejercicio del Presupuesto de Egresos por Proyecto/Proceso - Fuente Financiamiento Del

Fecha y día/mes/año

Hora de Impresión 10:49 a. m.

Código	Descripción	Egresos					Egresos Ejercido	Egresos Pagado	Subejercicio
		Aprueba A) (Rubricada)	Modificado	Comprometido	Devengado	Ejercido			
3411	Salarios	\$2,500.00	\$3,500.00	\$2,500.00	\$2,700.00	\$2,900.00	\$2,963.00	\$0.00	
RECURSOS PROPIOS		\$1,631,653.58	\$1,061,963.39	\$348,264.38	\$359,262.03	\$358,304.68	\$348,334.08	\$741,799.78	
6 RECURSOS ESTATALES									
1000	SERVICIOS PERSONALES	12,796,118.00	\$3,201,118.00	\$910,763.86	\$910,763.86	\$910,763.86	\$916,793.86	\$2,797,331.16	
1008	REMUNERACIONES AL PERSONAL DE CARÁCTER PERMANENTE	\$2,754,486.18	\$2,754,486.18	\$811,888.11	\$811,888.11	\$811,888.11	\$817,008.11	\$1,842,416.04	
1130	Salarios base al personal permanente	\$2,254,346.18	\$2,254,346.18	\$673,307.11	\$673,307.11	\$673,307.11	\$681,558.11	\$1,942,416.04	
1131	Salarios base al personal permanente	\$2,254,346.18	\$2,254,346.18	\$673,307.11	\$673,307.11	\$673,307.11	\$681,558.11	\$1,942,416.04	
1200	REMUNERACIONES ACCIONALES Y ESPECIALES	\$276,242.42	\$276,242.42	\$4,875.19	\$4,875.19	\$4,875.19	\$4,875.19	\$277,426.22	
1201	Prestos de vacaciones, compensación y gratificación de más de 90 días	\$276,242.42	\$276,242.42	\$4,875.19	\$4,875.19	\$4,875.19	\$4,875.19	\$277,426.22	
1202	Prestos de vacaciones, compensación y gratificación de más de 90 días	\$276,242.42	\$276,242.42	\$4,875.19	\$4,875.19	\$4,875.19	\$4,875.19	\$277,426.22	
1400	SEGURIDAD SOCIAL	\$874,822.43	\$674,522.43	\$104,183.94	\$80,103.56	\$93,192.56	\$93,192.56	\$101,419.08	
1410	Aportaciones de seguridad social	\$674,522.43	\$674,522.43	\$97,120.52	\$80,103.56	\$80,103.56	\$80,103.56	\$81,419.08	
1411	Aportaciones de seguridad social	\$200,300.00	\$674,522.43	\$104,183.94	\$80,103.56	\$93,192.56	\$93,192.56	\$101,419.08	
2000	SERVICIOS GENERALES	\$12,465.00	\$12,465.00	\$18,197.58	\$18,197.58	\$18,197.58	\$18,197.58	\$18,197.58	
2020	OTROS SERVICIOS GENERALES	\$12,465.00	\$12,465.00	\$18,197.58	\$18,197.58	\$18,197.58	\$18,197.58	\$18,197.58	
2021	Impuesto sobre autos nuevos y otros que se abisera de una actividad M	\$12,465.00	\$12,465.00	\$18,197.58	\$18,197.58	\$18,197.58	\$18,197.58	\$18,197.58	
2022	Impuesto sobre autos nuevos y otros que se abisera de una actividad M	\$12,465.00	\$12,465.00	\$18,197.58	\$18,197.58	\$18,197.58	\$18,197.58	\$18,197.58	
2023	Impuesto sobre autos nuevos y otros que se abisera de una actividad M	\$12,465.00	\$12,465.00	\$18,197.58	\$18,197.58	\$18,197.58	\$18,197.58	\$18,197.58	
RECURSOS ESTATALES		\$3,820,812.60	\$3,201,118.39	\$920,918.38	\$920,918.38	\$920,918.38	\$927,918.38	\$2,960,641.78	
ADMINISTRACION		\$4,000,000.00	\$4,000,000.00	\$1,276,244.50	\$1,276,244.50	\$1,276,244.50	\$1,276,244.50	\$3,682,395.93	
03 ACTIVIDADES									
4 RECURSOS PROPIOS									
2000	MATERIALES Y SUMINISTRO	\$6.00	\$999.58	\$2,731.26	\$2,731.26	\$2,731.26	\$2,731.26	\$1,311.22	
2400	MATERIALES Y ARTICULOS DE CONSTRUCCIÓN Y DE REPAR	\$6.00	\$999.58	\$2,731.26	\$2,731.26	\$2,731.26	\$2,731.26	\$1,311.22	
2401	Materiales y artículos	\$6.00	\$999.58	\$2,731.26	\$2,731.26	\$2,731.26	\$2,731.26	\$1,311.22	
2402	Materiales y artículos	\$6.00	\$999.58	\$2,731.26	\$2,731.26	\$2,731.26	\$2,731.26	\$1,311.22	
2000	SERVICIOS GENERALES	\$142,448.15	\$111,748.48	\$28,038.47	\$28,038.47	\$28,038.47	\$28,038.47	\$184,140.51	
2020	SERVICIOS GENERALES	\$142,448.15	\$111,748.48	\$28,038.47	\$28,038.47	\$28,038.47	\$28,038.47	\$184,140.51	
2021	Gastos de entretenimiento y cultura	\$100,700.00	\$100,000.00	\$14,000.00	\$14,000.00	\$14,000.00	\$14,000.00	\$64,000.00	
2022	Gastos de entretenimiento y cultura	\$100,700.00	\$100,000.00	\$14,000.00	\$14,000.00	\$14,000.00	\$14,000.00	\$64,000.00	
2023	Gastos de entretenimiento y cultura	\$100,700.00	\$100,000.00	\$14,000.00	\$14,000.00	\$14,000.00	\$14,000.00	\$64,000.00	
2024	Exposiciones	\$100,000.00	\$100,000.00	\$14,000.00	\$14,000.00	\$14,000.00	\$14,000.00	\$64,000.00	



MUSEO DEL FERROCARRIL SAN LUIS POTOSI

Estado Analítico del Ejercicio del Presupuesto de Egresos por Proyecto/Proceso - Fuente Financiamiento Del

Fecha y hora de impresión: 07/may/2024 10:40 a. m.

Usuario: rptEstadoPresupuestoEgresos_PV_07

Egresos		Egresos		Egresos		Egresos		Egresos		Egresos	
Aprobado Al		Ampliaciones /		Egresos		Egresos		Egresos		Egresos	
31/12/2024		(Reducciones)		Modificado		Comprometido		Devengado		Ejercido	
Ejercicio del Presupuesto	Exercido										
RECURSOS PROPIOS	3102,943.90	30.00	\$102,948.94	\$112,948.94	\$11,309.21	\$12,226.21	\$12,226.21	\$12,226.21	\$12,226.21	\$12,226.21	\$12,226.21
	\$213,148.76	30.00	\$117,748.76	\$230,897.52	\$29,639.37	\$29,639.37	\$29,639.37	\$29,639.37	\$29,639.37	\$29,639.37	\$29,639.37
ACTIVIDADES	\$112,248.76	\$0.00	\$112,248.76	\$230,897.52	\$29,639.37	\$29,639.37	\$29,639.37	\$29,639.37	\$29,639.37	\$29,639.37	\$29,639.37

Total Final	\$5,587,187.38	\$0.00	\$5,297,102.94	\$11,300,810.24	\$1,250,882.04	\$1,250,882.04	\$1,250,882.04	\$1,250,882.04	\$1,250,882.04	\$1,250,882.04	\$1,250,882.04
-------------	----------------	--------	----------------	-----------------	----------------	----------------	----------------	----------------	----------------	----------------	----------------


 LIC. JUAN YONALI GALLEGOS BARRÓN
 DIRECTORA GENERAL


 LIC. MURGELO ERNESTO TOVAR ZANELLA
 DIRECTOR ADMINISTRATIVO



**MUSEO DEL FERROCARRIL
SAN LUIS POTOSI**
Gasto por Categoría Programática
Del 01/ene./2024 Al 30/abr./2024

Ver Ver
Rpt. 06/04/24/ProgramasEgresos_70

Fecha y
hora de Impresión: 03/05/2024
10:30 a. m.

Programas	Egresos					Subejercicio
	Concepto					
	Aprobado	Ampliaciones / (Reclasificaciones)	Modificado	Devengado	Pagado	
1	2	3=(1+2)	4	5	6 = (3 + 4)	
Subsidios: Sector Social y Privado o Entidades Federativas y Municipios						
Subsidios a Regías de Operación:	\$0.00	\$0.00	\$0.00	\$0.00	\$0.00	\$0.00
Otros Subsidios	\$0.00	\$0.00	\$0.00	\$0.00	\$0.00	\$0.00
Desempeño de las Funciones	\$5,297,192.94	\$0.00	\$5,297,192.94	\$1,350,982.54	\$1,350,982.54	\$3,946,210.40
Presupuesto de Servicios Públicos	\$0.00	\$0.00	\$0.00	\$0.00	\$0.00	\$0.00
Provisión de Servicios Públicos	\$0.00	\$0.00	\$0.00	\$0.00	\$0.00	\$0.00
Planificación, seguimiento y evaluación de políticas públicas	\$0.00	\$0.00	\$0.00	\$0.00	\$0.00	\$0.00
Protección y fomento	\$0.00	\$0.00	\$0.00	\$0.00	\$0.00	\$0.00
Regulación y supervisión	\$0.00	\$0.00	\$0.00	\$0.00	\$0.00	\$0.00
Funciones de las Fuerzas Armadas (Gobierno Federal)	\$0.00	\$0.00	\$0.00	\$0.00	\$0.00	\$0.00
Ejecutivos	\$0.00	\$0.00	\$0.00	\$0.00	\$0.00	\$0.00
Proyectos de Inversión	\$0.00	\$0.00	\$0.00	\$0.00	\$0.00	\$0.00
Administrativos y de Apoyo	\$0.00	\$0.00	\$0.00	\$0.00	\$0.00	\$0.00
Apoyo al personal (Presupuesto) y para mejorar la eficiencia institucional	\$0.00	\$0.00	\$0.00	\$0.00	\$0.00	\$0.00
Apoyo a la función pública y al mejoramiento de la gestión	\$0.00	\$0.00	\$0.00	\$0.00	\$0.00	\$0.00
Operaciones ajenas	\$0.00	\$0.00	\$0.00	\$0.00	\$0.00	\$0.00
Compromisos	\$0.00	\$0.00	\$0.00	\$0.00	\$0.00	\$0.00
Obligaciones de cumplimiento de resoluciones jurisdiccionales	\$0.00	\$0.00	\$0.00	\$0.00	\$0.00	\$0.00
Deudas Naturales	\$0.00	\$0.00	\$0.00	\$0.00	\$0.00	\$0.00
Obligaciones	\$0.00	\$0.00	\$0.00	\$0.00	\$0.00	\$0.00
Pensiones y Jubilaciones	\$0.00	\$0.00	\$0.00	\$0.00	\$0.00	\$0.00
Aportaciones a la seguridad social	\$0.00	\$0.00	\$0.00	\$0.00	\$0.00	\$0.00
Aportaciones a fondos de estaherancia	\$0.00	\$0.00	\$0.00	\$0.00	\$0.00	\$0.00
Aportaciones a fondos de inversión y reestructura de pensiones	\$0.00	\$0.00	\$0.00	\$0.00	\$0.00	\$0.00
Programas de Gasto Federalizado (Gobierno Federal)	\$0.00	\$0.00	\$0.00	\$0.00	\$0.00	\$0.00
Gastos Federalizados	\$0.00	\$0.00	\$0.00	\$0.00	\$0.00	\$0.00
Participaciones a entidades federativas y municipios	\$0.00	\$0.00	\$0.00	\$0.00	\$0.00	\$0.00
Participaciones a entidades federativas y municipios	\$0.00	\$0.00	\$0.00	\$0.00	\$0.00	\$0.00
Costo financiero, deuda o apoyos a deudores y ahorradores de a banca	\$0.00	\$0.00	\$0.00	\$0.00	\$0.00	\$0.00
Costo financiero, deuda o apoyos a deudores y ahorradores de la banca	\$0.00	\$0.00	\$0.00	\$0.00	\$0.00	\$0.00
Indiferentes de ejercicios fiscales anteriores	\$0.00	\$0.00	\$0.00	\$0.00	\$0.00	\$0.00
Adscripción de ejercicios fiscales anteriores	\$0.00	\$0.00	\$0.00	\$0.00	\$0.00	\$0.00
Total del Gasto	\$5,297,192.94	\$0.00	\$5,297,192.94	\$1,350,982.54	\$1,350,982.54	\$3,946,210.40



**MUSEO DEL FERROCARRIL
SAN LUIS POTOSI**

Gasto por Categoría Programática
Del 01/ene./2024 Al 30/abr./2024

Utr for
Rep: rptEgresosPresupuestoEgresos_FIG

Fecha y hora de impresión: 07/may/2024
10:40 a. m.

Programas	Concepto	Egresos				Subejercicio
		Aprobado	Ampliaciones / (Reducciones)	Modificado	Devengado	
	1	2	3=(1+2)	4	5	6=(3-4)


LIC. JUAN-RAMÓN GALLEGOS BARRÓN
DIRECTORA GENERAL



LIC. MARCELO ERNESTO TOMAR ZANELLA
DIRECTOR ADMINISTRATIVO




MUSEO DEL FERROCARRIL
SAN LUIS POTOSÍ
PROGRAMAS Y PROYECTOS DE INVERSIÓN
Del 01/enero/2024 Al 30/marzo/2024

NO APLICA

"Bajo protesta de decir verdad declaramos que los Estado Financieros y sus notas, son razonablemente correctos y son responsabilidad del Emisor"


LIC. JUANA IDALIA GALLEGOS BARRÓN
DIRECTORA GENERAL


LIC. MARCELO-ERNESTO TOVAR ZANELLA
DIRECTOR ADMINISTRATIVO

A) NOTAS DE GESTION ADMINISTRATIVA

1.-AUTORIZACION E HISTORIA

En el año 2007 se publica en decreto de creación en el periódico oficial de Gobierno del estado, con fecha 9 de Octubre del 2002, se consignó la escritura número quince mil quinientos veintidós del tomo seiscientos ochenta y cinco que contiene el contrato de Donación Gratuita y Condicionada que realizó el organismo público descentralizado del gobierno federal denominado Ferrocarriles Nacionales de México a favor del Gobierno del Estado Libre y Soberano de San Luis Potosí del inmueble conocido como la "Nueva Estación", ubicado entre las calles de Av. Veinte de Noviembre, Chico Sein y Manuel José Othón, Zona Centro, en la ciudad de San Luis Potosí, S.L.P.;

Que en virtud de que la donación es a título gratuito y de manera condicionada, el donatario se obliga a destinar el inmueble única y exclusivamente al establecimiento del Museo del Ferrocarril en esta ciudad en beneficio de la población del Estado;

Que, en base a las disposiciones legales y a las consideraciones antes mencionadas, tengo a bien emitir el siguiente:

DECRETO ADMINISTRATIVO MEDIANTE EL CUAL SE CREA EL MUSEO DEL FERROCARRIL "JESÚS GARCÍA CORONA".

TÍTULO PRIMERO CAPÍTULO I DISPOSICIONES GENERALES

ARTÍCULO 1º Se crea el Museo del Ferrocarril "Jesús García Corona", como un organismo público descentralizado del Poder Ejecutivo del Estado Libre y Soberano de San Luis Potosí, sectorizado a la Secretaría de Cultura, con personalidad jurídica y patrimonio propios, cuyo objeto será investigar, rescatar, recuperar, restaurar, conservar, resguardar, custodiar, exhibir, promover y difundir la herencia histórica, cultural, artística y tecnológica generada por los Ferrocarriles Mexicanos en territorio potosino, a lo largo de más de cien años.

En septiembre del 2016 se modifica y publica en el periódico oficial de Gobierno del Estado el **DECRETO ADMINISTRATIVO MEDIANTE EL CUAL SE MODIFICA LA FRACCIÓN V DEL ARTÍCULO 6º; Y SE REFORMA EL ARTÍCULO 10 DEL DIVERSO MEDIANTE EL CUAL SE CREÓ EL MUSEO DEL FERROCARRIL "JESÚS GARCÍA CORONA"**, PUBLICADO EN EL PERIÓDICO OFICIAL DEL ESTADO EL DÍA 18 DE DICIEMBRE DE 2007. Artículo Único. - Se modifica la fracción V del artículo 6º y se reforma el artículo 10 del decreto administrativo mediante el cual se creó el Museo del Ferrocarril "Jesús García Corona", para quedar como sigue: **ARTÍCULO 6º...** I a IV... V. Tres vocales de la sociedad civil que cuenten con los conocimientos y el interés necesarios en lo relacionado a la historia y el desarrollo del ferrocarril, quienes serán invitados a participar por el Titular del Poder Ejecutivo y podrán permanecer en ese cargo hasta el periodo máximo que dure la administración pública estatal en turno. **ARTÍCULO 10.-** La Junta de Gobierno designará al director general del Museo, a propuesta del Titular del Ejecutivo del Estado, el cual podrá durar en su encargo durante el mismo tiempo que dure la administración pública estatal en turno, y podrá ser removido libremente por la Junta de Gobierno.

2.-PANORAMA ECONOMICO Y FINANCIERO

El Gobierno del Estado no ha cumplido con la entrega del 100% del recurso destinado al gasto operativo de acuerdo al presupuesto de egresos 2021,2022,2023 y 2024, sin embargo el Museo del Ferrocarril "Jesús García Corona", sigue cumpliendo con sus objetivos constitucionales.

3.-ORGANIZACIÓN Y OBJETO SOCIAL

Se informa sobre:

a) Objeto Social: Es investigar, rescatar, recuperar, restaurar, conservar, resguardar, custodiar, exhibir, promover y difundir la herencia histórica, cultural, artística y tecnológica generada por los Ferrocarriles Mexicanos en territorio potosino.

b) Principal Actividad: Difusión de la Cultura Ferroviaria.

c) Ejercicio Fiscal: 2024

d) Régimen Jurídico: Título III de la Ley de Impuestos Sobre la Renta de Personas Morales con Fines no Lucrativos.

e) Consideraciones Fiscales del Ente: Las contribuciones que estamos obligados a pagar son: ISR RETENCIONES POR SALARIOS, SEGURO SOCIAL, RCV INFONAVIT, IMPUESTO SOBRE NOMINA Y RETENCIONES DE ISR POR HONORARIOS A SI COMO RETENCIONES DE IVA.

f) Estructura Orgánica:



g) Fidecomisos, mandatos y análogos de los cuales es fideicomitente o fideicomisario. Manifestando no tener Fidecomisos ni mandatos.

4.- BASES DE PREPARACION DE LOS ESTADOS FINANCIEROS.

Se informará sobre:

Los presentes estados financieros se han preparado utilizando reglas y criterios contables gubernamentales autorizados por la secretaria de finanzas, los cuales, en lo general, son coincidentes con las normas de información financiera mexicana, excepto por dichas reglas y criterios no requieren el conocimiento de los efectos de inflación en la información ni observan lo relativo a la normatividad aplicable a las entidades con propósito no lucrativos. En lo general, estos criterios y reglas se apartan de los principios de contabilidad generalmente en los aspectos básicos siguientes:

El 1 de enero del 2006 entró en vigor el esquema Básico de las Normas de información financiera, emitidas por el Consejo Mexicano para la Investigación y Desarrollo de Normas de Información Financiera, A.C. (CINIF) quien, a partir del 1 de junio de 2004, se le informa la facultad para emisión de dichas normas, con el inicio de la aplicación de este nuevo esquema, no se modifica la estructura financiera del museo ni sus políticas y criterios de registro contable.

Los Estados Financieros de los que forman parte estas notas han sido formulados sobre la base de valores históricos; es decir, que no se alinean a los lineamientos del Boletín B-10 emitidos por la Comisión de Principios de Contabilidad del Instituto de Contadores Públicos A.C., denominado "Reconocimiento de los Efectos de la inflación en la Información Financiera". En virtud de lo anterior, las cifras contenidas en dichos estados financieros no son comparables con los periodos anteriores por estar expresados estos en pesos de poder adquisitivo diferente. Se ha observado la normatividad emitida por el CONAC y las disposiciones aplicadas

5.- POLITICAS DE CONTABILIDAD SIGNIFICATIVA.

No tiene afectación inflacionaria a los Estados Financieros por a sí disponerlo la reglamentación correspondiente.

6.- POSICION EN MONEDA EXTRANJERA Y PROTECCION POR RIESGO CAMBIARIO

El Museo del Ferrocarril "Jesús García Corona", no realiza operaciones de ningún tipo en moneda extranjera.

7.- REPORTE ANALITICO DEL ACTIVO.

Al momento se está preparando la información para registrar los bienes que constituyen el patrimonio, de ahí determinaran la vida útil de los bienes muebles, así como los porcentajes de depreciación, deterioro o amortización.

8.- FIDEICOMISOS, MANDATOS Y ANALOGOS.

Manifestamos no tener Fideicomisos ni mandatos.

9.-REPORTE DE LA RECAUDACION:

Subsidio Estatal \$1,114,639.16 Ejercicio 2024 del 01 de enero al 30 de abril 2024.

Ingresos Propios \$398,045.01 Ejercicio 2024 del 01 de enero al 30 de abril 2024.

10.-INFORMACION SOBRE LA DEUDA Y EL REPORTE ANALITICO DE LA DEUDA.

La cantidad que tenemos registrada en el Reporte Analítico de la Deuda, se integra por Pasivos generados por la misma actividad del Museo del Ferrocarril "Jesús García Corona", de tal forma que no es deuda contraída por ningún instrumento financiero o gubernamental.

11.-CALIFICACIONES OTORGADAS.

El Museo del Ferrocarril "Jesús García Corona", no está autorizado para contraer Deuda, por este motivo no hemos sido sometido a calificación crediticia alguna.

12.- PROCESO DE MEJORA.

- Solicitudes Presupuestales por partida
- Autorizaciones presupuestales por partida
- Comprobaciones del gasto
- Requisiciones de compra
- Cotizaciones
- Firmas de responsables
- Pagos

13.-INFORMACION POR SEGMENTOS.

Grado de avance en el proceso de armonización contable, para el registro de operaciones, se verifica que la información que se genere en el sistema de contabilidad gubernamental tenga las características y el contenido de los principales informes de rendición de cuentas. A sí mismo, el objetivo, es fortalecer la transparencia y la rendición de cuentas, obteniendo con esto un mayor control y seguridad de la información generada en las actividades propias, para garantizar el proceso de armonización contable.

Se cuenta con el apartado de estados financieros en nuestra página, en el cual se estará subiendo la información de la normatividad emitida por el CONAC.

El manual de contabilidad y clasificadores presupuestarios se está trabajando.

14.-EVENTOS POSTERIORES AL CIERRE.

En el mes de diciembre 2022 se modificó el resultado del ejercicio 2021 por error detectado en el gasto.

En el mes de diciembre 2023 se modificó el resultado del ejercicio 2022, registrando cuotas de recuperación por un monto de \$235,655.00, quedando pendiente el depósito.

15.-PARTES RELACIONADAS.

No existen partes relacionadas que puedan ejercer influencia significativa sobre la toma de decisiones financieras y operáticas.

B) NOTAS DE DESGLOCE

I) NOTAS AL ESTADO DE ACTIVIDADES

INGRESOS Y OTROS BENEFICIOS:

La cuenta de DERECHOS, PARTICIPACIONES Y APORTACIONES en cantidad de \$398,045.01 corresponde a la captación de los ingresos propios del Museo del Ferrocarril "Jesús García Corona", y la cantidad de \$1,114,639.16 corresponde a ingresos por SUBSIDIOS Y SUBVENCIONES ESTATALES, para el desarrollo de actividades al 30 de abril del 2024.

GASTOS Y OTRAS PERDIDAS:

La suma del importe del Gasto por Servicios Personales, Materiales y Suministros y Servicios Generales necesarios para el funcionamiento del Museo del Ferrocarril "Jesús García Corona", ejercido con presupuesto estatal y de ingresos propios, siendo el monto de \$1,348,082.53 para gastos del capítulo 1000 para empleados del Museo del Ferrocarril "Jesús García Corona", el monto de \$910,783.85

II) NOTAS AL ESTADO DE SITUACION FINANCIERA

ACTIVO

EFFECTIVOS Y EQUIVALENTES

1. Esta cuenta está integrada por Efectivo correspondiente a los fondos revolventes asignados al Museo del Ferrocarril "Jesús García Corona", bancos e inversiones, como a continuación se detalla:

A continuación, se relacionan las cuentas que integran el rubro de efectivo y equivalentes:

Concepto	2024
BANCOS/TESORERÍA	\$166,008.51
INVERSIONES TEMPORALES (HASTA 3 MESES)	5.00
Suma	\$166,008.51

El saldo cuentas bancarias se integra por, RECURSOS ESTATALES E INGRESOS PROPIOS

A la fecha no tenemos ningún recurso destinado para inversiones financieras

EFFECTIVO

Solo fondo fijo para los gastos menores que se van representando en el mes.

Concepto	IMPORTE
FONDO REVOLVENTE CAJA CHICA	\$5,000.00
Suma	\$5,000.00

BANCOS/TESORERIA

Representa el monto de efectivo disponible propiedad del Museo del Ferrocarril "Jesús García Corona" en instituciones bancarias, su importe se integra por:

Concepto	IMPORTE
BANORTE CTA: 00619999041	\$31.15
BANORTE CTA: 00292214455	\$1,603.36
BANORTE CTA: 00336552248	\$445.32
BANORTE CTA: 01014565879	\$154,658.03
BANORTE CTA: 01051048944	\$9,269.75
Suma	\$166,008.51

DERECHOS A RECIBIR EFECTIVO Y EQUIVALENTES Y BIENES O SERVICIOS

2.-Las cuentas por cobrar están integradas de la siguiente forma:

Concepto	2024
CUENTAS POR COBRAR A CORTO PLAZO	\$ 0.00
DEUDORES DIVERSOS POR COBRAR A CORTO PLAZO	\$499,159.54
Suma	\$499,159.54

Las cuentas por Cobrar y Deudores Diversos por cobrar se integran por:

Concepto	2024
CUENTAS POR COBRAR A CORTO PLAZO	\$ 0.00
DEUDORES DIVERSOS POR COBRAR A CORTO PLAZO:	
MUSEO DEL FERROCARRIL "JESUS GARCIA CORONA"	\$2,962.58
TESORERIA DE LA FEDERACION	\$4,325.00
VERONICA ZAMBRANO GOMEZ	\$0.85
MARCELO ERNESTO TOVAR ZANELLA	\$443,371.08
ANA KAREN MONTANTE MIRELES	\$33,500.00
JUANA IDALIA GALLEGOS BARRON	\$15,000.03
Suma	\$499,159.54

El saldo de \$2,962.58 corresponde a ejercicios anteriores

El saldo de \$4,325.00 corresponde a ejercicios anteriores

El saldo de \$443,371.08 corresponde a ingresos propios por taquilla quedando pendiente el depósito, de los cuales \$187,055.00 corresponden al ejercicio 2022 y \$256,260.27 corresponden al ejercicio 2023, y por diferencia en caja chica la cantidad de \$55.81

El saldo de \$33,500 corresponde al ejercicio 2023

El saldo de \$15,000.03 corresponde al ejercicio actual pendiente de comprobar

3.-A LA FECHA NO TENEMOS OTROS DERECHOS A RECIBIR EFECTIVOS Y EQUIVALENETS, BIENES Y SERVICIOS A CORTO PLAZO

A LA FECHA NO TENEMOS ANTICIPO A PROVEEDORES POR ADQUISICION DE BIENES Y PRESTACION DE SERVICIOS A CORTO PLAZO

4.-INVENTARIOS

Hasta el momento no realizamos ningún proceso de transformación y/o elaboración de bienes

5.-HASTA EL MOMENTO NO CONTAMOS CON ALMACEN

INVERSIONES FINANCIERAS

6.- Hasta el momento no se tiene ningún recurso destinado para fideicomisos

7.-Hasta el momento no se tiene ningún recurso destinado para inversiones financieras

BIENES MUBLES, INMUEBLES E INTANGIBLES

8.- Los bienes Muebles se registran a precio de adquisición

Hasta el momento el Museo del Ferrocarril "Jesús García Corona" no cuenta con bienes inmuebles

BIENES MUEBLES:

Concepto	2024	2023
MOBILIARIO Y EQUIPO DE ADMINISTRACIÓN	\$ 283,337.35	\$ 283,337.35
MOBILIARIO Y EQUIPO EDUCACIONAL Y RECREATIVO	\$ 155,435.07	\$ 155,435.07
VEHÍCULOS Y EQUIPO DE TRANSPORTE	\$.00	\$.00
MAQUINARIA, OTROS EQUIPOS Y HERRAMIENTAS	\$ 56,610.53	\$ 56,610.53
Total BIENES MUEBLES	475,582.95	475,582.95

9.-INTANGIBLES:

Concepto	2024	2023
SOFTWARE	\$ 23,788.00	\$ 20,888.00
LICENCIAS	\$.00	\$.00
Total ACTIVOS INTANGIBLES	\$23,788.00	\$20,888.00

BIENES INMUEBLES, INFRAESTRUCTURA Y CONSTRUCCIONES EN PROCESO

Hasta el momento El Museo del Ferrocarril "Jesús García Corona" no cuenta con bienes inmuebles, infraestructura y construcción en procesos.

ESTIMACION Y DETERIOROS

10.- En el Museo del Ferrocarril "Jesús García Corona" no se registran estimaciones ni deterioros a la fecha ya que no tenemos cuentas por cobrar.

OTROS ACTIVOS

11.- El Museo del Ferrocarril "Jesús García Corona", actualmente no cuenta con otros activos.

PASIVO

Concepto	2024
PASIVO CIRCULANTE	\$ 44,802.15
PASIVO NO CIRCULANTE	\$.00
Suma	\$44,802.15

PASIVO CIRCULANTE

Destacan entre las principales partidas del Pasivo Circulante las siguientes:

Concepto	2024
SERVICIOS PERSONALES POR PAGAR A CORTO PLAZO	\$ 6,339.20 ¹
SEGURIDAD SOCIAL	\$.00 ²
RETENCIONES Y CONTRIBUCIONES POR PAGAR A CORTO PLAZO	\$ 29,240.84 ³
INGRESOS POR CLASIFICAR	\$.00 ⁴
PROVEEDORES POR PAGAR A CORTO PLAZO	-\$3,823.34 ⁵
OTRAS CUENTAS POR PAGAR A CORTO PLAZO	\$ 13,045.45 ⁶
Suma	\$44,802.15

¹ Remuneración al personal Ejerc. Ant \$6,339.20

² Retenciones de ISR ejer ant \$292.9 ejer actual \$23,545.66

³ Retenciones de ISR Honorarios ejer ant -\$23.02

⁴ Retenciones IMSS \$13,516.95

⁵ Retenciones IVA ejer ant \$1.37

⁶ Retenciones ISR Régimen Simplificado de Confianza ejerc anterior \$.60 e

⁷ Impuesto sobre nómina depositado por error el cual se pidió el reintegro del mismo -\$8,093.31 del Ejercicio anterior.

⁸ Ferreteria el antiguo Correo SA de CV., de ejer ant -\$16.03

⁹ Seguridad Privada de Mexquitic ejer ant \$141.66

- ³Soluciones Corporativas Potosinas de ejerc ant -\$2000.03
- ³Edith Vianney Guerra Palau de ejerc actual \$2,662.20 pend de comprobar
- ³Federico Roberto Guzmán Murgui de Ejer ant -\$80.00
- ³Corporación de investigación y Administración S ejerc ant \$8,675.00
- ³Gerardo Enrique Díaz Sagahon -\$11,238.67 comprobación pendiente
- ³Rosa Adriana Arriaga Guerrero ejer act \$.36
- ³Proveedores de servicios en tecnología Inteligente SA de CV Ejer ant -\$11.60
- ³Luis Fernando Lúcio Peña eje actual \$3,368
- ⁶Fonacot (Crédito personal) ejer ant \$2,854.44 ejerc actual \$9,934.03
- ³Javier Acosta Esquivel de ejerc ant \$251.00 Ana Nafartari Sánchez García ejer ant \$5.98

III) NOTAS AL ESTADO DE VARIACION EN LA HACIENDA PUBLICA

1.- La Hacienda Pública o Patrimonio Contribuido no ha sufrido cambios a la fecha

IV) NOTAS AL ESTADO DE FLUJOS DE EFECTIVO

EFFECTIVOS EQUIVALENTES

Concepto	2020
EFFECTIVO	\$ 0.00
RANCOS/TESORERIA	\$ 166,608.51
EFFECTIVO Y EQUIVALENTES	\$166,608.51

V) CONCILIACION ENTRE LOS INGRESOS PRESUPUESTARIOS Y CONTABLES, ASI COMO ENTRE LOS EGRESOS PRESUPUESTARIOS Y LAS GASTOS CONTABLES

 MUSEO DEL FERROCARRIL "JESUS GARCIA CORONA" Conciliación entre los Ingresos Presupuestarios y Contables Correspondiente Del 25/enero/2020 al 30/abr/2020 (Dólar en pesos)		Folio: 07/161/2020 (1 de 2 p.)
6. Total de Ingresos Presupuestarios		\$ 1,312,864.17
6.1. Más Ingresos Contables No Presupuestados		88.70
6.2. Menos Ingresos Contables		97.00
6.3. Ingresos de Ingresos por Intereses		97.00
6.4. Ingresos por el Seguro Social por Puntos a Diferir y Diferidos		97.00
6.5. Ingresos por el Seguro Social por Puntos a Diferir y Diferidos		97.00
6.6. Otros Ingresos Contables no presupuestados		97.00
7. Menos Egresos Presupuestarios No Contables		\$ 0.00
7.1. Aplicaciones Presupuestarias		97.00
7.2. Egresos Contables no Presupuestados		97.00
8. Total de Ingresos Contables		\$ 1,312,864.17

* Bajo jurisdicción del Comité Vertedor de Cuentas que los estados financieros y sus notas, son razonablemente correctos y son responsabilidad del emisor.

Correspondiente Del 01/ene/2024 al 30/abr/2024

Fecha: 07/abr/2024

Car: No

[Cifras en pesos]

12.03.24

1. Total de Egresos Presupuestarios	81,348,082.54
2. Menos Egresos Presupuestarios No Contables	
2.1 Menos Por los Efectos de Transferencias y Compensación	228,805.13
2.2 Materiales y Suministros	238,098.14
2.3 Materiales y Suministros de Mantenimiento	88.70
2.4 Materiales y Suministros Educativos e Recreativos	82.70
2.5 Equipos e Instrumentos Científicos y de Laboratorio	4,136
2.6 Materiales y Suministros de Transporte	3,048
2.7 Equipos de Oficina y Seguridad	27,188
2.8 Insumos para Obras Básicas e Infraestructura	1,100
2.9 Activos Tangibles	1,100
2.10 Bienes Intangibles	1,100
2.11 Ingresos por Intereses	14,208.41
2.12 Efectos Financieros en Bancos de Cuenta Ajena	58.87
2.13 Otros Ingresos en Bancos Propios	58.87
2.14 Activos y Pasivos de Cambio	88.02
2.15 Gastos de Tránsito y Viajes	88.04
2.16 Dividendos de Participación	58.38
2.17 Ingresos por Participaciones, Dividendos y Otros Atributos	27.08
2.18 Ingresos por Contribuciones y Otras Contribuciones Especiales	27.08
2.19 Aportación de la Deuda Pública	31.88
2.20 Ingresos de Cuentas Fiscales Anexas (AFANAS)	1,100
2.21 Otros Ingresos Presupuestarios No Contables	1,100
3. Más Gastos Contables No Presupuestados	846,728.54
3.1 Subvenciones, Donaciones, Gratiificaciones, Distribuciones e Incentivos	1,100
3.2 Provisiones	1,100
3.3 Gastos de Mantenimiento	1,100
3.4 Otros Gastos	1,100
3.5 Gastos de Fomento y/o Desarrollo	1,100
3.6 Materiales y Suministros Contables	146,728.54

"Bajo protesta de decir verdad declaramos que los estados financieros y sus notas, son razonablemente correctos y son responsabilidad del emisor".

Page 1

Correspondiente Del 01/ene/2024 al 30/abr/2024

Fecha: 07/abr/2024

Car: No

[Cifras en pesos]

12.03.24

3.7 Otros Gastos Contables No Presupuestados	846,728.54
4. Total De Gastos Contables	81,348,082.54

"Bajo protesta de decir verdad declaramos que los estados financieros y sus notas, son razonablemente correctos y son responsabilidad del emisor".

Page 2

C) NOTAS DE MEMORIA (CUENTAS DE ORDEN)

Cuentas de orden Contables y Presupuestarias

Contables: Los Movimientos que se reflejan son el resultado de la operación diaria

Bienes Muebles e Inmuebles en Comodato: Manifestando que no tenemos artículos en contrato "comodato" a la fecha de empresas y dependencias gubernamentales de San Luis Potosí.

Presupuestarias:

Cuentas de Orden Presupuestarias de Ingresos	
Concepto	2024
Ley de Ingresos Estimada	\$ 5,297,192.94
Ley de Ingresos por Ejecutar	\$ 3,784,508.77
Modificaciones a la Ley de Ingresos Estimada	\$.00
Ley de Ingresos Devengada	\$.00
Ley de Ingresos Recaudada	\$.00
Cuentas de Orden Presupuestarias de Egresos	
Concepto	2024
Presupuesto de Egresos Aprobado	\$ 5,297,192.94
Presupuesto de Egresos por Ejercer	\$ 3,940,210.40
Modificaciones al Presupuesto de Egresos Aprobado	\$.00
Presupuesto de Egresos Comprometido	\$.00
Presupuesto de Egresos Devengado	\$.00
Presupuesto de Egresos Ejercido	\$.00
Presupuesto de Egresos Pagado	\$.00

"Bajo protesta de decir verdad declaramos que los Estados Financieros y sus notas, son responsablemente correctos y son responsabilidad del emisor"

ELABORA


Florangely García Hernández

AUTORIZO


Lic. Juana Idaíia Gallegos Barrón

SUPERVISO


Lic. Marcelo Ernesto Tovar Zanella