



PODER EJECUTIVO
DEL ESTADO DE
SAN LUIS POTOSÍ



POTOSÍ
PARA LOS POTOSINOS
GOBIERNO DEL ESTADO 2021-2027

CAMINOS
JUNTA ESTATAL DE CAMINOS

**ESTADOS FINANCIEROS
PRESUPUESTARIOS
ENERO 2024**



Junta Estatal de Caminos de San Luis Potosí
 Estado Analítico de Ingresos por CRI
 Al 31 de enero del 2024
 (Cifras en Pesos)

Rubro de Ingresos	Estimado	Ampliación/ (Reducción)	Modificado	Devengado	Recaudado	Diferencia
Impuestos						
Cuotas y aportaciones de seguridad social	0.00	0.00	0	0.00	0.00	0
Contribuciones de mejora	0.00	0.00	0	0.00	0.00	0
Derechos	0.00	8,720,434.90	8,720,435	4,411,708.47	8,110,240.82	8,110,241
Producto	0.00	0.00	0	0.00	0.00	0
Corriente	0.00	0.00	0	0.00	0.00	0
Capital	0.00	0.00	0	0.00	0.00	0
Provechamientos	0.00	0.00	0	0.00	0.00	0
Corriente	0.00	0.00	0	0.00	0.00	0
Capital	0.00	0.00	0	0.00	0.00	0
Ingresos por venta de bienes y servicios	0.00	0.00	0	0.00	0.00	0
Participaciones y aportaciones						
Transferencias, asignaciones, subsidios y otras ayudas	271,776,830.0	4,981,765.43	276,758,595	12,024,511.84	12,024,511.84	-259,752,318
Ingresos derivados de financiamientos	0.00	0.00	0	0.00	0.00	0
Totales	271,776,830.0	13,702,200.33	285,479,030	16,436,220.31	20,134,752.66	-251,642,077



 Leticia Gómez Quintero
 Directora Administrativa



 José Francisco Reyes Navelo
 Director General

Bajo protesta de decir verdad declaramos que los Estados Financieros y sus notas, son razonablemente correctos y son responsabilidad del emisor



Junta Estatal de Caminos de San Luis Potosí
 Estado Analítico de Ingresos por Fuente de Financiamiento
 Al 31 de enero del 2024
 (Cifras en Pesos)

Fuente de Financiamiento	Estimado	Ampliacion/ (Reduccion)	Modificado	Devengado	Recaudado	Diferencia
Ingresos del Gobierno						
Impuestos	0.00	0.00	0	0.00	0.00	0
Contribuciones de mejora	0.00	0.00	0	0.00	0.00	0
Derechos	0.00	0.00	0	0.00	0.00	0
Producto	0.00	8,720,434.90	8,720,435	4,411,708.47	8,110,240.82	8,110,241
Corriente	0.00	0.00	0	0.00	0.00	0
Capital	0.00	0.00	0	0.00	0.00	0
Provechamientos	0.00	0.00	0	0.00	0.00	0
Corriente	0.00	0.00	0	0.00	0.00	0
Capital	0.00	0.00	0	0.00	0.00	0
Participaciones y aportaciones	0.00	0.00	0	0.00	0.00	0
Ingresos de organismos y empresas						
Cuotas y aportaciones de seguridad social	0.00	0.00	0	0.00	0.00	0
Ingresos por venta de bienes y servicios	0.00	0.00	0	0.00	0.00	0
Transferencias, asignaciones, subsidios y otras ayudas	271,776,830.00	4,981,765.43	276,758,595	12,024,511.84	12,024,511.84	-259,752,318
Ingresos derivados de financiamiento						
Ingresos derivados de financiamientos	0.00	0.00	0	0.00	0.00	0
Totales	271,776,830.00	13,702,200.33	285,479,030	16,436,220.31	20,134,752.66	-251,642,077


 Leticia Gómez Quintero
 Directora Administrativa


 José Francisco Reyes Novelo
 Director General

Bajo protesta de decir verdad declaramos que los Estados Financieros y sus notas, son razonablemente correctos y son responsabilidad del emisor



Junta Estatal de Caminos de San Luis Potosí
 Analítico del Presupuesto de Egresos por COG (pesos)
 Clasificación por Objeto del Gasto (Capítulo y Conceptos)
 Al 31 de enero del 2024

Concepto	Aprobado	Ampliacion/ (Reduccion)	Modificado	Devengado	Pagado	Subejercicio
COG SIN DEFINIR	0.00	0.00	0.00	0.00	0.00	0.00
SERVICIOS PERSONALES						
REMUNERACIONES AL PERSONAL DE CARÁCTER PERMANENTE	117,847,320.00	1,800,000.00	119,647,320.00	7,321,810.93	7,321,810.93	112,325,509.07
REMUNERACIONES AL PERSONAL DE CARÁCTER TRANSITORIO	37,797,495.00	-179,765.00	37,617,730.00	2,277,296.00	2,277,296.00	35,340,434.00
REMUNERACIONES ADICIONALES Y ESPECIALES	20,326,725.00	0.00	20,326,725.00	1,563,603.00	1,563,603.00	18,763,122.00
SEGURIDAD SOCIAL	10,315,173.00	1,800,000.00	12,115,173.00	152,230.00	152,230.00	11,962,943.00
OTRAS PRESTACIONES SOCIALES Y ECONÓMICAS	4,612,701.00	0.00	4,612,701.00	308,860.00	308,860.00	4,303,841.00
PREVISIONES	42,266,942.00	179,765.00	42,446,707.00	2,802,051.00	2,802,051.00	39,644,656.00
PAGO DE ESTÍMULOS A SERVIDORES PÚBLICOS	0.00	0.00	0.00	0.00	0.00	0.00
IMPUESTO SOBRE NÓMINAS Y OTROS QUE SE DERIVEN DE UNA RELACIÓN LABORAL	2,528,284.00	0.00	2,528,284.00	217,772.00	217,772.00	2,310,512.00
MATERIALES Y SUMINISTROS	0.00	0.00	0.00	0.00	0.00	0.00
MATERIALES DE ADMINISTRACIÓN, EMISIÓN DE DOCUMENTOS Y ARTÍCULOS OFICIALES	1,101,774.00	3,261,434.90	4,363,208.90	188,260.52	177,606.00	4,174,948.38
ALIMENTOS Y UTENSILIOS	273,151.00	676,435.00	949,586.00	38,469.00	28,869.00	911,117.00
MATERIAS PRIMAS Y MATERIALES DE PRODUCCIÓN Y COMERCIALIZACIÓN	139,052.00	150,000.00	289,052.00	11,495.00	10,440.00	277,557.00
MATERIALES Y ARTÍCULOS DE CONSTRUCCIÓN Y DE REPARACIÓN	0.00	0.00	0.00	0.00	0.00	0.00
PRODUCTOS QUÍMICOS, FARMACÉUTICOS Y DE LABORATORIO	62,400.00	1,100,000.00	1,162,400.00	21,235.00	21,235.00	1,141,165.00
COMBUSTIBLES, LUBRICANTES Y ADITIVOS	7,368.00	10,000.00	17,368.00	0.00	0.00	17,368.00
VESTUARIO, BLANCOS, PRENDAS DE PROTECCIÓN Y ARTÍCULOS DEPORTIVOS	595,264.00	750,000.00	1,345,264.00	102,605.00	102,605.00	1,242,659.00
MATERIALES Y SUMINISTROS PARA SEGURIDAD	4,020.00	125,000.00	129,020.00	0.00	0.00	129,020.00
HERRAMIENTAS, REFACCIONES Y ACCESORIOS MENORES	0.00	0.00	0.00	0.00	0.00	0.00
SERVICIOS GENERALES	20,519.00	450,000.00	470,519.00	14,456.00	14,456.00	456,063.00
SERVICIOS BÁSICOS	2,827,736.00	3,659,000.00	6,486,736.00	693,992.75	664,411.56	5,792,743.25
SERVICIOS DE ARRENDAMIENTO	594,228.00	95,000.00	689,228.00	40,054.00	33,087.00	649,174.00
SERVICIOS PROFESIONALES, CIENTÍFICOS, TÉCNICOS Y OTROS SERVICIOS	427,868.00	160,000.00	587,868.00	17,953.00	0.00	569,915.00
SERVICIOS FINANCIEROS, BANCARIOS Y COMERCIALES	33,060.00	384,000.00	417,060.00	5,155.00	1,294.00	411,905.00
SERVICIOS DE INSTALACIÓN, REPARACIÓN, MANTENIMIENTO Y CONSERVACIÓN	436,404.00	1,360,000.00	1,796,404.00	465,568.00	465,394.00	1,330,836.00
SERVICIOS DE COMUNICACIÓN SOCIAL Y PUBLICIDAD	802,136.00	820,000.00	1,622,136.00	15,147.00	15,147.00	1,606,989.00
SERVICIOS DE TRASLADO Y VIÁTICOS	0.00	100,000.00	100,000.00	720.00	720.00	99,280.00
SERVICIOS OFICIALES	445,072.00	320,000.00	765,072.00	47,418.00	46,792.00	717,654.00
OTROS SERVICIOS GENERALES	0.00	200,000.00	200,000.00	11,776.00	11,776.00	188,224.00
TRANSFERENCIAS, ASIGNACIONES, SUBSIDIOS Y OTRAS AYUDAS	88,968.00	220,000.00	308,968.00	90,201.00	90,201.00	218,767.00
TRANSFERENCIAS INTERNAS Y ASIGNACIONES AL SECTOR PÚBLICO	0.00	0.00	0.00	0.00	0.00	0.00
TRANSFERENCIAS AL RESTO DEL SECTOR PÚBLICO	0.00	0.00	0.00	0.00	0.00	0.00
SUBSIDIOS Y SUBVENCIONES	0.00	0.00	0.00	0.00	0.00	0.00
AYUDAS SOCIALES	0.00	0.00	0.00	0.00	0.00	0.00
PENSIONES Y JUBILACIONES	0.00	0.00	0.00	0.00	0.00	0.00
TRANSFERENCIAS A FIDEICOMISOS, MANDATOS Y OTROS ANÁLOGOS	0.00	0.00	0.00	0.00	0.00	0.00
Donativos	0.00	0.00	0.00	0.00	0.00	0.00
TRANSFERENCIAS AL EXTERIOR	0.00	0.00	0.00	0.00	0.00	0.00
BIENES MUEBLES, INMUEBLES E INTANGIBLES	0.00	0.00	0.00	0.00	0.00	0.00
MOBILIARIO Y EQUIPO DE ADMINISTRACIÓN	0.00	0.00	0.00	0.00	0.00	0.00
MOBILIARIO Y EQUIPO EDUCACIONAL Y RECREATIVO	0.00	0.00	0.00	0.00	0.00	0.00
EQUIPO E INSTRUMENTAL MÉDICO Y DE LABORATORIO	0.00	0.00	0.00	0.00	0.00	0.00
VEHÍCULOS Y EQUIPO DE TRANSPORTE	0.00	0.00	0.00	0.00	0.00	0.00
EQUIPO DE DEFENSA Y SEGURIDAD	0.00	0.00	0.00	0.00	0.00	0.00
MAQUINARIA, OTROS EQUIPOS Y HERRAMIENTAS	0.00	0.00	0.00	0.00	0.00	0.00
ACTIVOS BIOLÓGICOS	0.00	0.00	0.00	0.00	0.00	0.00
BIENES INMUEBLES	0.00	0.00	0.00	0.00	0.00	0.00
ACTIVOS INTANGIBLES	0.00	0.00	0.00	0.00	0.00	0.00
INVERSIÓN PÚBLICA	0.00	0.00	0.00	0.00	0.00	0.00
OBRA PÚBLICA EN BIENES DE DOMINIO PÚBLICO	150,000,000.00	4,981,765.43	154,981,765.43	4,653,229.51	4,653,229.52	150,328,535.92
OBRA PÚBLICA EN BIENES PROPIOS	150,000,000.00	4,981,765.00	154,981,765.00	4,653,230.00	4,653,230.00	150,328,535.00
PROYECTOS PRODUCTIVOS Y ACCIONES DE FOMENTO	0.00	0.00	0.00	0.00	0.00	0.00
INVERSIONES FINANCIERAS Y OTRAS PROVISIONES	0.00	0.00	0.00	0.00	0.00	0.00
INVERSIONES PARA EL FOMENTO DE ACTIVIDADES PRODUCTIVAS	0.00	0.00	0.00	0.00	0.00	0.00
ACCIONES Y PARTICIPACIONES DE CAPITAL	0.00	0.00	0.00	0.00	0.00	0.00
COMPRA DE TÍTULOS Y VALORES	0.00	0.00	0.00	0.00	0.00	0.00
CONCESIÓN DE PRÉSTAMOS	0.00	0.00	0.00	0.00	0.00	0.00
INVERSIONES EN FIDEICOMISOS, MANDATOS Y OTROS ANÁLOGOS	0.00	0.00	0.00	0.00	0.00	0.00
OTRAS INVERSIONES FINANCIERAS	0.00	0.00	0.00	0.00	0.00	0.00
PROVISIONES PARA CONTINGENCIAS Y OTRAS EROGACIONES ESPECIALES	0.00	0.00	0.00	0.00	0.00	0.00
PARTICIPACIONES Y APORTACIONES	0.00	0.00	0.00	0.00	0.00	0.00
PARTICIPACIONES	0.00	0.00	0.00	0.00	0.00	0.00
APORTACIONES	0.00	0.00	0.00	0.00	0.00	0.00
CONVENIOS	0.00	0.00	0.00	0.00	0.00	0.00
DEUDA PÚBLICA	0.00	0.00	0.00	0.00	0.00	0.00
AMORTIZACIÓN DE LA DEUDA PÚBLICA	0.00	0.00	0.00	0.00	0.00	0.00
INTERESES DE LA DEUDA PÚBLICA	0.00	0.00	0.00	0.00	0.00	0.00
COMISIONES DE LA DEUDA PÚBLICA	0.00	0.00	0.00	0.00	0.00	0.00
GASTOS DE LA DEUDA PÚBLICA	0.00	0.00	0.00	0.00	0.00	0.00
COSTO POR COBERTURAS	0.00	0.00	0.00	0.00	0.00	0.00
APOYOS FINANCIEROS	0.00	0.00	0.00	0.00	0.00	0.00
ADEUDOS DE EJERCICIOS FISCALES ANTERIORES (ADEFAS)	0.00	0.00	0.00	0.00	0.00	0.00


Bajo protesta de decir verdad declaramos que los Estados Financieros y sus notas, son razonablemente correctos y son responsabilidad del emisor



Junta Estatal de Caminos de San Luis Potosí
Analítico del Presupuesto de Egresos por COG (pesos)
Clasificación por Objeto del Gasto (Capítulo y Conceptos)
Al 31 de enero del 2024

Concepto

	Aprobado	Ampliacion/ (Reduccion)	Modificado	Devengado	Pagado	Subejercicio
Totales	271,776,830.00	13,702,200.00	285,479,030.00	12,857,294.00	12,817,058.00	272,621,736.00


Leticia Gómez Quiñero
Directora Administrativa


José Francisco Reyes Novelo
Director General

Bajo protesta de decir verdad declaramos que los Estados Financieros y sus notas, son razonablemente correctos y son responsabilidad del emisor



Junta Estatal de Caminos de San Luis Potosí
 Presupuesto de Egresos por Tipo de Gasto (pesos)
 Clasificación Económica (Tipo de Gasto)
 Al 31 de enero del 2024

Concepto	Aprobado	Ampliacion/ (Reduccion)	Modificado	Devengado	Pagado	Subejercicio
Gasto Corriente	121,776,830.00	8,720,434.90	130,497,264.90	8,204,064.20	8,163,828.49	122,293,200.70
Gasto de Capital	150,000,000.00	4,981,765.43	154,981,765.43	4,653,229.51	4,653,229.52	150,328,535.92
Amortización de la deuda y disminución de pasivos	0.00	0.00	0.00	0.00	0.00	0.00
Totales	271,776,830.00	13,702,200.33	285,479,030.33	12,857,293.71	12,817,058.01	272,621,736.62


 Leticia Gómez Quintero
 Directora Administrativa



 José Francisco Reyes Novelo
 Director General

Bajo protesta de decir verdad declaramos que los Estados Financieros y sus notas, son razonablemente correctos y son responsabilidad del emisor




Junta Estatal de Caminos de San Luis Potosí
 Analítico del Presupuesto de Egresos por Clasificación Administrativa (pesos)
 Clasificación Administrativa
 Al 31 de enero del 2024

Concepto	Aprobado	Ampliación/ (Reducción)	Modificado	Devengado	Pagado	Subejercicio
Poder Ejecutivo	0.00	0.00	0.00	0.00	0.00	0.00
Poder Legislativo	0.00	0.00	0.00	0.00	0.00	0.00
Poder Judicial	0.00	0.00	0.00	0.00	0.00	0.00
Organos Autónomos*	0.00	0.00	0.00	0.00	0.00	0.00
	271,776,830.00	13,702,200.33	285,479,030.33	12,857,293.71	12,817,058.01	272,621,736.62
Totales	271,776,830.00	13,702,200.33	285,479,030.33	12,857,293.71	12,817,058.01	272,621,736.62



 Leticia Gomez Quintero
 Directora Administrativa




 José Francisco Reyes Navelo
 Director General


Bajo protesta de decir verdad declaramos que los Estados Financieros y sus notas, son razonablemente correctos y son responsabilidad del emisor



Junta Estatal de Caminos de San Luis Potosí
Estado Analítico del Ejercicio del Presupuesto de Egresos (miles de pesos)
Clasificación Administrativa
Al 31 de enero del 2024

Concepto	Aprobado	Ampliacion/ (Reduccion)	Modificado	Devengado	Pagado	Subejercicio
Poder Ejecutivo	0.00	0.00	0.00	0.00	0.00	0.00
Poder Legislativo	0.00	0.00	0.00	0.00	0.00	0.00
Poder Judicial	0.00	0.00	0.00	0.00	0.00	0.00
Organos Autónomos*	271,776,830.00	13,702,200.33	285,479,030.33	12,857,293.71	12,817,058.01	272,621,736.62
Totales	271,776,830.00	13,702,200.33	285,479,030.33	12,857,293.71	12,817,058.01	272,621,736.62


Leticia Gómez Quintero
Directora Administrativa


José Francisco Reyes Novelo
Director General

Bajo protesta de decir verdad declaramos que los Estados Financieros y sus notas, son razonablemente correctos y son responsabilidad del emisor



Junta Estatal de Caminos de San Luis Potosí
 Analítico del Presupuesto de Egresos por Clasificación Administrativa (pesos)
 Clasificación Administrativa
 Al 31 de enero del 2024

Concepto	Aprobado	Ampliacion/ (Reduccion)	Modificado	Devengado	Pagado	Subejercicio
JUNTA ESTATAL DE CAMINOS DE SAN LUIS POTOSI	271,776,830.00	13,702,200.33	285,479,030.33	12,857,293.71	12,817,058.01	272,621,736.62
JUNTA ESTATAL DE CAMINOS DE SAN LUIS POTOSI	0.00	0.00	0.00	0.00	0.00	0.00
Totales	271,776,830.00	13,702,200.33	285,479,030.33	12,857,293.71	12,817,058.01	272,621,736.62


 Letitia Gómez Quintero
 Directora Administrativa



 José Francisco Reyes Novelo
 Director General


Bajo protesta de decir verdad declaramos que los Estados Financieros y sus notas, son razonablemente correctos y son responsabilidad del emisor



Junta Estatal de Caminos de San Luis Potosí
 Estado Analítico del Ejercicio del Presupuesto de Egresos (pesos)
 Clasificación Funcional (Finalidad y Funcion)
 Al 31 de enero del 2024

Concepto	Aprobado	Ampliacion/ (Reduccion)	Modificado	Devengado	Pagado	Subejercicio
GOBIERNO						
LEGISLACION						
JUSTICIA	0.00	0.00	0.00	0.00	0.00	0.00
COORDINACION DE LA POLITICA DE GOBIERNO	0.00	0.00	0.00	0.00	0.00	0.00
RELACIONES EXTERIORES	0.00	0.00	0.00	0.00	0.00	0.00
ASUNTOS FINANCIEROS Y HACENDARIOS	0.00	0.00	0.00	0.00	0.00	0.00
DEFENSA	0.00	0.00	0.00	0.00	0.00	0.00
ASUNTOS DE ORDEN PUBLICO Y DE SEGURIDAD	0.00	0.00	0.00	0.00	0.00	0.00
INVESTIGACION FUNDAMENTAL (BASICA)	0.00	0.00	0.00	0.00	0.00	0.00
OTROS SERVICIOS GENERALES	0.00	0.00	0.00	0.00	0.00	0.00
DESARROLLO SOCIAL						
PROTECCION AMBIENTAL						
VIVIENDA Y SERVICIOS A LA COMUNIDAD	0.00	0.00	0.00	0.00	0.00	0.00
SALUD	0.00	0.00	0.00	0.00	0.00	0.00
RECREACION, CULTURA Y OTRAS MANIFESTACIONES SOCIALES	0.00	0.00	0.00	0.00	0.00	0.00
EDUCACION	0.00	0.00	0.00	0.00	0.00	0.00
PROTECCION SOCIAL	0.00	0.00	0.00	0.00	0.00	0.00
OTROS ASUNTOS SOCIALES	0.00	0.00	0.00	0.00	0.00	0.00
DESARROLLO ECONOMICO						
ASUNTOS ECONOMICOS, COMERCIALES Y LABORALES EN GENERAL	0.00	0.00	0.00	0.00	0.00	0.00
AGROPECUARIA, SILVICULTURA, PESCA Y CAZA	0.00	0.00	0.00	0.00	0.00	0.00
COMBUSTIBLES Y ENERGIA	0.00	0.00	0.00	0.00	0.00	0.00
MINERIA, MANUFACTURAS Y CONSTRUCCION	0.00	0.00	0.00	0.00	0.00	0.00
TRANSPORTE	271,776,830.00	13,702,200.33	285,479,030.33	12,857,293.71	12,817,058.01	272,621,736.62
COMUNICACIONES	0.00	0.00	0.00	0.00	0.00	0.00
TURISMO	0.00	0.00	0.00	0.00	0.00	0.00
INVESTIGACION Y DESARROLLO RELACIONADOS CON ASUNTOS ECONOMICOS	0.00	0.00	0.00	0.00	0.00	0.00
OTRAS INDUSTRIAS Y OTROS ASUNTOS ECONOMICOS	0.00	0.00	0.00	0.00	0.00	0.00
OTRAS						
TRANSACCIONES DE LA DEUDA PUBLICA / COSTO FINANCIERO DE LA DEUDA	0.00	0.00	0.00	0.00	0.00	0.00
TRANSFERENCIAS, PARTICIPACIONES Y APORTACIONES ENTRE DIFERENTES NIVELES Y ORDENES DE GOBIERNO	0.00	0.00	0.00	0.00	0.00	0.00
SANEAMIENTO DEL SISTEMA FINANCIERO	0.00	0.00	0.00	0.00	0.00	0.00
ADEUDOS DE EJERCICIOS FISCALES ANTERIORES	0.00	0.00	0.00	0.00	0.00	0.00
Totales	271,776,830.00	13,702,200.33	285,479,030.33	12,857,293.71	12,817,058.01	272,621,736.62


 Leticia Gómez Quintero
 Directora Administrativa



 José Francisco Reyes Novelo
 Director General

Bajo protesta de decir verdad declaramos que los Estados Financieros y sus notas, son razonablemente correctos y son responsabilidad del emisor



Junta Estatal de Caminos
 Estado Analítico del Ejercicio del Presupuesto de Egresos (miles de pesos)
 Presupuesto de Egresos por Fuente de Financiamiento
 Al 31 de Enero del 2024

Concepto	Aprobado	Amp/Reduc	Modificado	Devengado	Pagado	SubEjercicio
Recursos Fiscales						
Financiamientos Internos						
Financiamientos Externos						
Ingresos Propios	0.00	8,720,434.90	8,720,434.90	968,093.71	945,810.60	7,752,341.19
Recursos Federales	0.00		0.00	0.00	0.00	0.00
Recursos Estatales	271,776,830.00	4,981,765.43	276,758,595.43	11,889,200.29	11,871,247.70	264,869,395.14
Otros Recursos	0.00	0.00	0.00	0.00	0.00	0.00
	271,776,830.00	13,702,200.33 #	285,479,030.33	12,857,294.00	12,817,058.30	272,621,736.33



 Leticia Gomez Quintero
 Directora Administrativa



 José Francisco Reyes Novelo
 Directora General