

COMISION ESTATAL DE GARANTIA DE ACCESO A LA INFORMACION PUBLICA (CEGAIP)

Estado de Actividades

Del 1 de Enero al 31 de Mayo de 2024

(Cifras en Pesos)

Concepto	2024	2023
INGRESOS Y OTROS BENEFICIOS		
Ingresos de Gestión	306,244	298,377
Impuestos	0	0
Cuotas y Aportaciones de Seguridad Social	0	0
Contribuciones de Mejoras	0	0
Derechos	0	0
Productos	0	0
Aprovechamientos	306,244	298,377
Ingresos por Venta de Bienes y Prestación de Servicios	0	0
Participaciones, Aportaciones, Convenios, Incentivos Derivados de la Colaboración Fiscal, Fondos Distintos de Aportaciones, Transferencias, Asignaciones, Subsidios y Subvenciones, y Pensiones y Jubilaciones	10,825,838	9,008,750
Participaciones, Aportaciones, Convenios, Incentivos Derivados de la Colaboración Fiscal y Fondos Distintos de Aportaciones	0	0
Transferencias, Asignaciones, Subsidios y Subvenciones, y Pensiones y Jubilaciones	10,825,838	9,008,750
Otros Ingresos y Beneficios	0	0
Ingresos Financieros	0	0
Incremento por Variación de Inventarios	0	0
Disminución del Exceso de Estimaciones por Pérdida o Deterioro u Obsolescencia	0	0
Disminución del Exceso de Provisiones	0	0
Otros Ingresos y Beneficios Varios	0	0
Total de Ingresos y Otros Beneficios	11,132,082	9,307,127
GASTOS Y OTRAS PÉRDIDAS		
Gastos de Funcionamiento	10,191,302	10,424,699
Servicios Personales	9,039,067	8,884,322
Materiales y Suministros	78,253	50,029
Servicios Generales	1,073,981	1,490,348
Transferencias, Asignaciones, Subsidios y Otras Ayudas	0	0
Transferencias Internas y Asignaciones al Sector Público	0	0
Transferencias al Resto del Sector Público	0	0
Subsidios y Subvenciones	0	0
Ayudas Sociales	0	0
Pensiones y Jubilaciones	0	0
Transferencias a Fideicomisos, Mandatos y Contratos Análogos	0	0
Transferencias a la Seguridad Social	0	0
Donativos	0	0
Transferencias al Exterior	0	0
Participaciones y Aportaciones	0	0
Participaciones	0	0
Aportaciones	0	0
Convenios	0	0
Intereses, Comisiones y Otros Gastos de la Deuda Pública	0	0
Intereses de la Deuda Pública	0	0
Comisiones de la Deuda Pública	0	0
Gastos de la Deuda Pública	0	0
Costo por Coberturas	0	0
Apoyos Financieros	0	0
Otros Gastos y Pérdidas Extraordinarias	0	0
Estimaciones, Depreciaciones, Deterioros, Obsolescencia y Amortizaciones	0	0
Provisiones	0	0
Disminución de Inventarios	0	0
Otros Gastos	0	0
Inversión Pública	0	0
Inversión Pública no Capitalizable	0	0
Total de Gastos y Otras Pérdidas	10,191,302	10,424,699
Resultados del Ejercicio (Ahorro/Desahorro)	940,780	-1,117,572

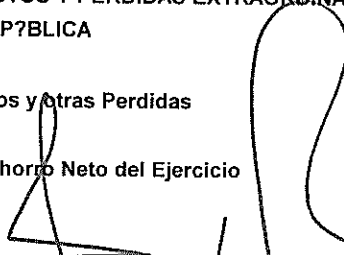
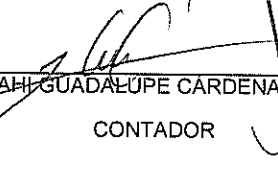


Bajo protesta de decir verdad declaramos que los Estados Financieros y sus notas, son razonablemente correctos y son responsabilidad del emisor.

LIC. DAVID ENRIQUE MENCHACA ZUNIGA
COMISIONADO PRESIDENTE

C.P. ANAHI GUADALUPE CARDENAS JACOBO
CONTADOR

C.P. EDGARDO MAGAÑA GALLEGOS
DIRECTOR DE ADMINISTRACIÓN Y FINANZAS

C.P. CLAUDIA PALOMARES AZUA
CONTADOR

	PERIODO		ACUMULADO	
	1/may. al 31/may./2024	%	01/ene al 31/may./2024	%
INGRESOS Y OTROS BENEFICIOS				
INGRESOS DE GESTIÓN	\$438.76	0.01 %	\$306,244.00	2.75 %
APROVECHAMIENTOS	\$438.76	0.01 %	\$306,244.00	2.75 %
PARTICIPACIONES, APORTACIONES, CONVENIOS, INCENTIVOS DERIV	\$2,447,786.29	99.98 %	\$10,825,837.87	97.24 %
TRANSFERENCIAS, ASIGNACIONES, SUBSIDIOS Y SUBVENCIONES, Y PENSIONE	\$2,447,786.29	99.98 %	\$10,825,837.87	97.24 %
TRANSFERENCIAS Y ASIGNACIONES	\$2,447,786.29	99.98 %	\$10,825,837.87	97.24 %
OTROS INGRESOS Y BENEFICIOS	\$0.00	0.00 %	\$0.00	0.00 %
Total de Ingresos	\$2,448,225.05	100.00 %	\$11,132,081.87	100.00 %
GASTOS Y OTRAS PÉRDIDAS				
GASTOS DE FUNCIONAMIENTO	\$1,981,035.70	80.91 %	\$10,191,302.08	91.54 %
SERVICIOS PERSONALES	\$1,644,315.75	67.16 %	\$9,039,067.24	81.19 %
MATERIALES Y SUMINISTROS	\$20,123.00	0.82 %	\$78,253.49	0.70 %
SERVICIOS GENERALES	\$316,596.95	12.93 %	\$1,073,981.35	9.64 %
TRANSFERENCIAS, ASIGNACIONES, SUBSIDIOS Y OTRAS AYUDAS	\$0.00	0.00 %	\$0.00	0.00 %
PARTICIPACIONES Y APORTACIONES	\$0.00	0.00 %	\$0.00	0.00 %
INTERESES, COMISIONES Y OTROS GASTOS DE LA DEUDA PÚBLICA	\$0.00	0.00 %	\$0.00	0.00 %
OTROS GASTOS Y PÉRDIDAS EXTRAORDINARIAS	\$0.00	0.00 %	\$0.00	0.00 %
INVERSI?N P?BLICA	\$0.00	0.00 %	\$0.00	0.00 %
Total de Gastos y Otras Perdidas	\$1,981,035.70	80.91 %	\$10,191,302.08	91.54 %
Ahorro / Desahorro Neto del Ejercicio	\$467,189.35	19.08 %	\$940,779.79	8.45 %
				
<hr/> <p>LIC. DAVID ENRIQUE MENCHACA ZUNIGA COMISIONADO PRESIDENTE</p>				
				
<hr/> <p>C.P. ANAHI GUADALUPE CARDENAS JACOBO CONTADOR</p>				
				
<hr/> <p>C.P. EDGARDO MAGANA GALLEGOS DIRECTOR DE ADMINISTRACIÓN Y FINANZAS</p>				
				
<hr/> <p>C.P. CLAUDIA PALOMARES AZUA CONTADOR</p>				


COMISION ESTATAL DE GARANTIA DE ACCESO A LA INFORMACION PUBLICA (CEGAIP)
 Estado de Situación Financiera
 Al 31 de Mayo de 2024
 (Cifras en Pesos)


	2024	2023	Suplemento	2024	2023
ACTIVO					
Activo Circulante					
Efectivo y Equivalentes	1,232,782	1,393,721		1,338,338	1,841,443
Derechos a Recibir Efectivo o Equivalentes	396,115	280,794		0	0
Derechos a Recibir Bienes o Servicios	0	116		0	0
Inventarios	0	0		0	0
Almacenes	0	0		0	0
Estimación por Pérdida o Deterioro de Activos Circulantes	0	0		0	0
Otros Activos Circulantes	0	0		0	0
Total de Activos Circulantes	1,628,896	1,664,632		1,338,338	1,841,443
Activo No Circulante					
Inversiones Financieras a Largo Plazo	0	0		0	0
Derechos a Recibir Efectivo o Equivalentes a Largo Plazo	0	0		0	0
Bienes Inmuebles, Infraestructura y Construcciones en Proceso	5,879,375	5,879,375		0	0
Bienes Muebles	6,247,284	6,247,284		0	0
Activos Intangibles	514,733	514,733		0	0
Depreciación, Deterioro y Amortización Acumulada de Bienes	-5,963,113	-5,729,121		0	0
Activos Diferidos	6,766,156	6,766,156		0	0
Estimación por Pérdida o Deterioro de Activos no Circulantes	0	0		0	0
Otros Activos no Circulantes	0	0		0	0
Total de Activos No Circulantes	13,444,436	13,678,427		1,338,338	1,841,443
Total del Activo	15,073,332	15,343,058		2,676,676	3,682,886
HACIENDA PÚBLICA/PATRIMONIO					
Hacienda Pública/Patrimonio Contribuido					
Aportaciones	0	0		372,054	372,054
Donaciones de Capital	0	0		41,338	41,338
Actualización de la Hacienda Pública (Patrimonio)	0	0		330,716	330,716
Hacienda Pública/Patrimonio Generado					
Resultados del Ejercicio (Ahorro/Desahorro)	940,780	940,780		13,362,940	13,129,562
Resultados de Ejercicios Anteriores	0	0		-1,117,572	-1,117,572
Revalúos	0	0		12,375,613	14,247,134
Reservas	0	0		0	0
Rectificaciones de Resultados de Ejercicios Anteriores	0	0		46,548	0
Exceso o Insuficiencia en la Actualización de la Hacienda Pública/Patrimonio	0	0		0	0
Resultado por Posición Monetaria	0	0		0	0
Resultado por Tenencia de Activos no Monetarios	0	0		0	0
Total Hacienda Pública/Patrimonio	13,734,894	13,734,894		13,734,894	13,501,615
Total del Pasivo y Hacienda Pública (Patrimonio)	15,073,332	15,343,058		15,073,332	15,343,058

Bajo protesta de decir verdad declaramos que los Estados Financieros y sus notas, son razonablemente correctos y son responsabilidad del emisor.


 LIC. DAVID ENRIQUE MENCHACA ZUNIGA
 COMISIONADO PRESIDENTE


 C.P. ANA YAGUADA DE CARDENAS JACOBO
 CONTADOR


 C.P. EDGARDO MAGNANA-GALLEGOS
 DIRECTOR DE ADMINISTRACIÓN Y FINANZAS


 C.P. CLAUDIA PALOMARES AZUA
 CONTADOR

COMISION ESTATAL DE GARANTIA DE ACCESO A LA INFORMACION PUBLICA (CEGAIP)

Estado de Variación en la Hacienda Pública

Del 1 de Enero al 31 de Mayo de 2024

(Cifras en Pesos)

Concepto	Hacienda Pública / Patrimonio Contribuido	Hacienda Pública / Patrimonio Generado de Ejercicios Anteriores	Hacienda Pública / Patrimonio Generado del Ejercicio	Exceso o Insuficiencia en la Actualización de la Hacienda Pública / Patrimonio	TOTAL
Hacienda Pública/ Patrimonio Contribuido Neto de 2023	372,054				372,054
Aportaciones	0	0	0	0	0
Donaciones de Capital	41,338	0	0	0	41,338
Actualización de la Hacienda Pública/Patrimonio	330,716	0	0	0	330,716
Hacienda Pública/Patrimonio Generado Neto de 2023		14,247,134	-1,117,572		13,129,562
Resultados del Ejercicio (Ahorro/Desahorro)	0	0	-1,117,572	0	-1,117,572
Resultados de Ejercicios Anteriores	0	14,247,134	0	0	14,247,134
Revalúos	0	0	0	0	0
Reservas	0	0	0	0	0
Rectificaciones de Resultados de Ejercicios Anteriores	0	0	0	0	0
Exceso o Insuficiencia en la Actualización de la Hacienda Pública/Patrimonio Neto de 2023				0	0
Resultado por Posición Monetaria	0	0	0	0	0
Resultado por Tenencia de Activos no Monetarios	0	0	0	0	0
Hacienda Pública/Patrimonio Neto Final de 2023	372,054	14,247,134	-1,117,572	0	13,501,615
Cambios en la Hacienda Pública/Patrimonio Contribuido Neto de 2024	0				0
Aportaciones	0	0	0	0	0
Donaciones de Capital	0	0	0	0	0
Actualización de la Hacienda Pública/Patrimonio	0	0	0	0	0
Variaciones de la Hacienda Pública/Patrimonio Generado Neto de 2024		-1,871,521	2,104,900		233,379
Resultados del Ejercicio (Ahorro/Desahorro)	0	0	940,780	0	940,780
Resultados de Ejercicios Anteriores	0	-1,871,521	1,117,572	0	-753,949
Revalúos	0	0	0	0	0
Reservas	0	0	0	0	0
Rectificaciones de Resultados de Ejercicios Anteriores	0	0	46,548	0	46,548
Cambios en el Exceso o Insuficiencia en la Actualización de la Hacienda Pública/Patrimonio Neto de 2024				0	0
Resultado por Posición Monetaria	0	0	0	0	0
Resultado por Tenencia de Activos no Monetarios	0	0	0	0	0
Hacienda Pública/Patrimonio Neto Final de 2024	372,054	12,375,613	987,328	0	13,734,994

Bajo protesta de decir verdad declaramos que los Estados Financieros y sus notas, son razonablemente correctos y son responsabilidad del emisor.

LIQ. DAVID ENRIQUE MENCHACA ZUMIGA
COMISIONADO PRESIDENTE

C.P. EDGARDO MAGANA GALLEGOS
DIRECTOR DE ADMINISTRACIÓN Y FINANZAS

C.P. ANAHÍ GUADALUPE CÁRDENAS JACOBO
CONTADOR

C.P. CLAUDIA PALOMARES AZUA
CONTADOR

COMISION ESTATAL DE GARANTIA DE ACCESO A LA INFORMACION PUBLICA (CEGAIP)

Estado de Cambios en la Situación Financiera

Del 1 de Enero al 31 de Mayo de 2024

(Cifras en Pesos)

Concepto	Origen	Aplicación
ACTIVO	385,047	115,321
Activo Circulante	151,056	115,321
Efectivo y Equivalentes	150,940	0
Derechos a Recibir Efectivo o Equivalentes	0	115,321
Derechos a Recibir Bienes o Servicios	116	0
Inventarios	0	0
Almacenes	0	0
Estimación por Pérdida o Deterioro de Activos Circulantes	0	0
Otros Activos Circulantes	0	0
Activo No Circulante	233,991	0
Inversiones Financieras a Largo Plazo	0	0
Derechos a Recibir Efectivo o Equivalentes a Largo Plazo	0	0
Bienes Inmuebles, Infraestructura y Construcciones en Proceso	0	0
Bienes Muebles	0	0
Activos Intangibles	0	0
Depreciación, Deterioro y Amortización Acumulada de Bienes	233,991	0
Activos Diferidos	0	0
Estimación por Pérdida o Deterioro de Activos no Circulantes	0	0
Otros Activos no Circulantes	0	0
PASIVO	0	503,105
Pasivo Circulante	0	503,105
Cuentas por Pagar a Corto Plazo	0	503,105
Documentos por Pagar a Corto Plazo	0	0
Porción a Corto Plazo de la Deuda Pública a Largo Plazo	0	0
Títulos y Valores a Corto Plazo	0	0
Pasivos Diferidos a Corto Plazo	0	0
Fondos y Bienes de Terceros en Garantía y/o Administración a Corto Plazo	0	0
Provisiones a Corto Plazo	0	0
Otros Pasivos a Corto Plazo	0	0
Pasivo No Circulante	0	0
Cuentas por Pagar a Largo Plazo	0	0
Documentos por Pagar a Largo Plazo	0	0
Deuda Pública a Largo Plazo	0	0
Pasivos Diferidos a Largo Plazo	0	0
Fondos y Bienes de Terceros en Garantía y/o en Administración a Largo Plazo	0	0
Provisiones a Largo Plazo	0	0
HACIENDA PÚBLICA/PATRIMONIO	2,104,900	1,871,521
Hacienda Pública/Patrimonio Contribuido	0	0
Aportaciones	0	0
Donaciones de Capital	0	0
Actualización de la Hacienda Pública/Patrimonio	0	0
Hacienda Pública/Patrimonio Generado	2,104,900	1,871,521
Resultados del Ejercicio (Ahorro/Desahorro)	2,058,352	0
Resultados de Ejercicios Anteriores	0	1,871,521
Revalúos	0	0
Reservas	0	0
Rectificaciones de Resultados de Ejercicios Anteriores	46,548	0
Exceso o Insuficiencia en la Actualización de la Hacienda Pública/Patrimonio	0	0
Resultado por Posición Monetaria	0	0
Resultado por Tenencia de Activos no Monetarios	0	0

Bajo protesta de decir verdad declaramos que los Estados Financieros y sus notas, son razonablemente correctos y son responsabilidad del emisor

LIC. DAVID ENRIQUE MENCHACA ZUÑIGA

COMISIONADO PRESIDENTE

C.P. ANAHI GUADALUPE CÁRDENAS JACOBO

CONTADOR

C.P. EDGARDO MAGANA GALLEGOS

DIRECTOR DE ADMINISTRACIÓN Y FINANZAS

C.P. CLAUDIA PALOMARES AZUA

CONTADOR

COMISION ESTATAL DE GARANTIA DE ACCESO A LA INFORMACION PUBLICA (CEGAIP)

Estado de Flujos de Efectivo
Del 1 de Enero al 31 de Mayo de 2024
(Cifras en Pesos)

Concepto	2024	2023
Flujos de Efectivo de las Actividades de Operación		
Origen	11,132,198	9,307,127
Impuestos	0	0
Cuotas y Aportaciones de Seguridad Social	0	0
Contribuciones de Mejoras	0	0
Derechos	0	0
Productos	0	0
Aprovechamientos	306,244	298,377
Ingresos por Venta de Bienes y Prestación de Servicios	0	0
Participaciones, Aportaciones, Convenios, Incentivos Derivados de la Colaboración Fiscal y Fondos Distintos de Aportaciones	0	0
Transferencias, Asignaciones, Subsidios y Subvenciones, y Pensiones y Jubilaciones	10,825,838	9,008,750
Otros Orígenes de Operación	116	0
Aplicación	10,809,728	10,424,699
Servicios Personales	9,039,067	8,884,322
Materiales y Suministros	78,253	50,029
Servicios Generales	1,073,981	1,490,348
Transferencias Internas y Asignaciones al Sector Público	0	0
Transferencias al Resto del Sector Público	0	0
Subsidios y Subvenciones	0	0
Ayudas Sociales	0	0
Pensionamientos y Jubilaciones	0	0
Transferencias a Fideicomisos, Mandatos y Contratos Análogos	0	0
Transferencias a la Seguridad Social	0	0
Donativos	0	0
Transferencias al Exterior	0	0
Participaciones	0	0
Aportaciones	0	0
Convenios	0	0
Otras Aplicaciones de Operación	618,426	0
Flujos Netos de Efectivo por Actividades de Operación	322,470	-1,117,572
Flujos de Efectivo de las Actividades de Inversión		
Origen	-473,409	4,222,565
Bienes Inmuebles, Infraestructura y Construcciones en Proceso	0	0
Bienes Muebles	233,991	0
Otros Orígenes de Inversión	-707,400	4,222,565
Aplicación	0	2,993,331
Bienes Inmuebles, Infraestructura y Construcciones en Proceso	0	0
Bienes Muebles	0	1,849
Otras Aplicaciones de Inversión	0	2,991,482
Flujos Netos de Efectivo por Actividades de Inversión	-473,409	1,229,234
Flujos de Efectivo de las Actividades de Financiamiento		
Origen	0	0
Endeudamiento Neto	0	0
Interno	0	0
Externo	0	0
Otros Orígenes de Financiamiento	0	0
Aplicación	0	0
Servicios de la Deuda	0	0
Interno	0	0
Externo	0	0
Otras Aplicaciones de Financiamiento	0	0
Flujos Netos de Efectivo por Actividades de Financiamiento	0	0
Incremento/Disminución Neta en el Efectivo y Equivalentes al Efectivo	-150,939	111,661
Efectivo y Equivalentes al Efectivo al Inicio del Ejercicio	1,383,721	1,272,060
Efectivo y Equivalentes al Efectivo al Final del Ejercicio	1,232,782	1,383,721

Bajo protesta de decir verdad declaramos que los Estados Financieros y sus notas, son razonablemente correctos y son responsabilidad del emisor.

LIC. DAVID ENRIQUE MENCHAGA ZUNIGA
COMISIONADO PRESIDENTE

C.P. EDGARDO MAGANA GALLEGOS
DIRECTOR DE ADMINISTRACIÓN Y FINANZAS

C.P. ANAHI GUADALUPE CÁRDENAS JACOBO
CONTADOR

C.P. CLAUDIA PALOMARES AZUA
CONTADOR

COMISION ESTATAL DE GARANTIA DE ACCESO A LA INFORMACION PUBLICA (CEGAIP)

Estado Analítico del Activo

Del 1 de Enero al 31 de Mayo de 2024

(Cifras en Pesos)

Concepto	Saldo Inicial	Cargos del Periodo	Abonos del Periodo	Saldo Final	Variación del Periodo
ACTIVO	16,165,028	23,730,941	24,822,637	15,073,332	-1,091,697
Activo Circulante	2,720,593	23,730,941	24,822,637	1,628,896	-1,091,697
Efectivo y Equivalentes	1,201,546	12,435,587	12,404,352	1,232,782	31,236
Derechos a Recibir Efectivo o Equivalentes	1,519,047	11,295,354	12,418,286	396,115	-1,122,932
Derechos a Recibir Bienes o Servicios	0	0	0	0	0
Inventarios	0	0	0	0	0
Almacenes	0	0	0	0	0
Estimación por Pérdida o Deterioro de Activos Circulantes	0	0	0	0	0
Otros Activos Circulantes	0	0	0	0	0
Activo No Circulante	13,444,436	0	0	13,444,436	0
Inversiones Financieras a Largo Plazo	0	0	0	0	0
Derechos a Recibir Efectivo o Equivalentes a Largo Plazo	0	0	0	0	0
Bienes Inmuebles, Infraestructura y Construcciones en Proceso	5,879,375	0	0	5,879,375	0
Bienes Muebles	6,247,284	0	0	6,247,284	0
Activos Intangibles	514,733	0	0	514,733	0
Depreciación, Deterioro y Amortización Acumulada de Bienes	-5,963,113	0	0	-5,963,113	0
Activos Diferidos	6,766,156	0	0	6,766,156	0
Estimación por Pérdida o Deterioro de Activos no Circulantes	0	0	0	0	0
Otros Activos no Circulantes	0	0	0	0	0

Bajo protesta de decir verdad declaramos que los Estados Financieros y sus notas, son razonablemente correctos y son responsabilidad del emisor.

LIC. DAVID ENRIQUE MENCHACA ZUÑIGA
COMISIONADO PRESIDENTE

C.P. EDGARDO MAGANA GALLEGOS
DIRECTOR DE ADMINISTRACIÓN Y FINANZAS

C.P. ANAHI GUADALUPE CÁRDENAS JACOBO
CONTADOR

C.P. CLAUDIA PALOMARES AZUJA
CONTADOR

COMISION ESTATAL DE GARANTIA DE ACCESO A LA INFORMACION PUBLICA (CEGAIP)
Estado Analítico de la Deuda y Otros Pasivos
Del 1 de Enero al 31 de Mayo de 2024
(Cifras en Pesos)

Denominación de las Deudas	Moneda de Contratación	Institución o País Acreedor	Saldo Inicial del Periodo	Saldo Final del Periodo
DEUDA PÚBLICA				
Corto Plazo				
Deuda Interna			0	0
Instituciones de Crédito	Peso	México	0	0
Títulos y Valores	Peso	México	0	0
Arrendamientos Financieros	Peso	México	0	0
Deuda Externa			0	0
Organismos Financieros Internacionales	Peso	México	0	0
Deuda Bilateral	Peso	México	0	0
Títulos y Valores	Peso	México	0	0
Arrendamientos Financieros	Peso	México	0	0
Subtotal de Deuda Pública a Corto Plazo			0	0
Largo Plazo				
Deuda Interna			0	0
Instituciones de Crédito	Peso	México	0	0
Títulos y Valores	Peso	México	0	0
Arrendamientos Financieros	Peso	México	0	0
Deuda Externa			0	0
Organismos Financieros Internacionales	Peso	México	0	0
Deuda Bilateral	Peso	México	0	0
Títulos y Valores	Peso	México	0	0
Arrendamientos Financieros	Peso	México	0	0
Subtotal de Deuda Pública a Largo Plazo			0	0
Total de Otros Pasivos	Peso	México	2,629,909	1,338,338
Total de Deuda Pública y Otros Pasivos			2,629,909	1,338,338

Bajo protesta de decir verdad declaramos que los Estados Financieros y sus notas, son razonablemente correctos y son responsabilidad del emisor.

 LIC. DAVID ENRIQUE MENCHACA ZUNIGA
 COMISIONADO PRESIDENTE

 C.P. EDGARDO MAGANA GALLEGOS
 DIRECTOR DE ADMINISTRACIÓN Y FINANZAS

 C.P. ANAHI GUADALUPE CÁRDENAS JACOBO
 CONTADOR

 C.P. CLAUDIA PALOMARES AZUA
 CONTADOR