


**COMISION ESTATAL DE GARANTIA DE ACCESO A LA INFORMACION PUBLICA (CEGAIP)**  
**Estado Analítico del Ejercicio del Presupuesto de Egresos**  
**Clasificación por Objeto del Gasto (Capítulo y Concepto)**  
**Del 1 de Enero al 31 de Marzo de 2024**


Concepto	Egresos					Subejercicio
	Aprobado	Ampliaciones/ (Reducciones)	Modificado	Devengado	Pagado	
	1	2	3 = (1 + 2)	4	5	
					6 = (3 - 4)	
<b>Servicios Personales</b>	<b>22,993,891</b>	<b>0</b>	<b>22,993,891</b>	<b>5,535,026</b>	<b>5,183,764</b>	<b>17,458,865</b>
Remuneraciones al Personal de Carácter Permanente	13,127,412	-173,941	12,953,471	3,264,312	3,264,312	9,689,159
Remuneraciones al Personal de Carácter Transitorio	0	173,941	173,941	165,273	165,273	8,668
Remuneraciones Adicionales y Especiales	3,961,628	0	3,961,628	739,402	739,402	3,222,226
Seguridad Social	3,489,084	0	3,489,084	698,608	347,347	2,790,476
Otras Prestaciones Sociales y Económicas	2,092,104	0	2,092,104	551,202	551,202	1,540,902
Previsiones	0	0	0	0	0	0
Pago de Estimulos a Servidores Públicos	323,663	0	323,663	116,229	116,229	207,434
<b>Materiales y Suministros</b>	<b>339,260</b>	<b>4,406</b>	<b>343,666</b>	<b>43,436</b>	<b>43,436</b>	<b>300,230</b>
Materiales de Administración, Emisión de Documentos y Artículos Oficiales	162,760	980	163,740	14,123	14,123	149,618
Alimentos y Utensilios	25,000	3,426	28,426	13,920	13,920	14,506
Materias Primas y Materiales de Producción y Comercialización	0	0	0	0	0	0
Materiales y Artículos de Construcción y de Reparación	5,000	0	5,000	324	324	4,676
Productos Químicos, Farmacéuticos y de Laboratorio	0	0	0	0	0	0
Combustibles, Lubricantes y Aditivos	85,000	0	85,000	15,000	15,000	70,000
Vestuario, Blancos, Prendas de Protección y Artículos Deportivos	0	0	0	0	0	0
Materiales y Suministros Para Seguridad	0	0	0	0	0	0
Herramientas, Refacciones y Accesorios Menores	61,500	0	61,500	69	69	61,431
<b>Servicios Generales</b>	<b>1,727,108</b>	<b>56,847</b>	<b>1,783,955</b>	<b>103,616</b>	<b>103,616</b>	<b>1,680,339</b>
Servicios Básicos	245,500	56,812	302,312	35,175	35,175	267,137
Servicios de Arrendamiento	1,082,622	0	1,082,622	0	0	1,082,622
Servicios Profesionales, Científicos, Técnicos y Otros Servicios	66,000	-32,177	33,823	632	632	33,191
Servicios Financieros, Bancarios y Comerciales	46,500	32,212	78,712	35,214	35,214	43,498
Servicios de Instalación, Reparación, Mantenimiento y Conservación	75,986	0	75,986	3,793	3,793	72,193
Servicios de Comunicación Social y Publicidad	20,000	0	20,000	0	0	20,000
Servicios de Traslado y Viáticos	180,000	0	180,000	28,802	28,802	151,198
Servicios Oficiales	10,000	0	10,000	0	0	10,000
Otros Servicios Generales	500	0	500	0	0	500
<b>Transferencias, Asignaciones, Subsidios y Otras Ayudas</b>	<b>0</b>	<b>0</b>	<b>0</b>	<b>0</b>	<b>0</b>	<b>0</b>
Transferencias Internas y Asignaciones al Sector Público	0	0	0	0	0	0
Transferencias al Resto del Sector Público	0	0	0	0	0	0
Subsidios y Subvenciones	0	0	0	0	0	0
Ayudas Sociales	0	0	0	0	0	0
Pensiones y Jubilaciones	0	0	0	0	0	0
Transferencias a Fideicomisos, Mandatos y Otros Análogos	0	0	0	0	0	0
Transferencias a la Seguridad Social	0	0	0	0	0	0
Donativos	0	0	0	0	0	0
Transferencias al Exterior	0	0	0	0	0	0
<b>Bienes Muebles, Inmuebles e Intangibles</b>	<b>0</b>	<b>0</b>	<b>0</b>	<b>0</b>	<b>0</b>	<b>0</b>
Mobiliario y Equipo de Administración	0	0	0	0	0	0
Mobiliario y Equipo Educativo y Recreativo	0	0	0	0	0	0
Equipo e Instrumental Médico y de Laboratorio	0	0	0	0	0	0
Vehículos y Equipo de Transporte	0	0	0	0	0	0
Equipo de Defensa y Seguridad	0	0	0	0	0	0


**COMISION ESTATAL DE GARANTIA DE ACCESO A LA INFORMACION PUBLICA (CEGAIP)**  
**Estado Analítico del Ejercicio del Presupuesto de Egresos**  
**Clasificación por Objeto del Gasto (Capítulo y Concepto)**  
**Del 1 de Enero al 31 de Marzo de 2024**

Concepto	Egresos					Subejercicio
	Aprobado	Ampliaciones/ (Reducciones)	Modificado	Devengado	Pagado	
	1	2	3 = { 1 + 2 }	4	5	6 = { 3 - 4 }
Maquinaria, Otros Equipos y Herramientas	0	0	0	0	0	0
Activos Biológicos	0	0	0	0	0	0
Bienes Inmuebles	0	0	0	0	0	0
Activos Intangibles	0	0	0	0	0	0
<b>Inversión Pública</b>	<b>0</b>	<b>0</b>	<b>0</b>	<b>0</b>	<b>0</b>	<b>0</b>
Obra Pública en Bienes de Dominio Público	0	0	0	0	0	0
Obra Pública en Bienes Propios	0	0	0	0	0	0
Proyectos Productivos y Acciones de Fomento	0	0	0	0	0	0
<b>Inversiones Financieras y Otras Provisiones</b>	<b>0</b>	<b>0</b>	<b>0</b>	<b>0</b>	<b>0</b>	<b>0</b>
Inversiones Para el Fomento de Actividades Productivas	0	0	0	0	0	0
Acciones y Participaciones de Capital	0	0	0	0	0	0
Compra de Títulos y Valores	0	0	0	0	0	0
Concesión de Préstamos	0	0	0	0	0	0
Inversiones en Fideicomisos, Mandatos y Otros Análogos	0	0	0	0	0	0
Otras Inversiones Financieras	0	0	0	0	0	0
Provisiones para Contingencias y Otras Erogaciones Especiales	0	0	0	0	0	0
<b>Participaciones y Aportaciones</b>	<b>0</b>	<b>0</b>	<b>0</b>	<b>0</b>	<b>0</b>	<b>0</b>
Participaciones	0	0	0	0	0	0
Aportaciones	0	0	0	0	0	0
Convenios	0	0	0	0	0	0
<b>Deuda Pública</b>	<b>0</b>	<b>0</b>	<b>0</b>	<b>0</b>	<b>0</b>	<b>0</b>
Amortización de la Deuda Pública	0	0	0	0	0	0
Intereses de la Deuda Pública	0	0	0	0	0	0
Comisiones de la Deuda Pública	0	0	0	0	0	0
Gastos de la Deuda Pública	0	0	0	0	0	0
Costo por Coberturas	0	0	0	0	0	0
Apoyos Financieros	0	0	0	0	0	0
Adeudos de Ejercicios Fiscales Anteriores (Adefas)	0	0	0	0	0	0
<b>Total del Gasto</b>	<b>25,060,259</b>	<b>61,253</b>	<b>25,121,512</b>	<b>5,682,078</b>	<b>5,330,816</b>	<b>19,439,434</b>

  
 LIC. DAVID ENRIQUE MENCHACA ZÚÑIGA  
 COMISIONADO PRESIDENTE

  
 C.P. ANAHÍ GUADALUPE CÁRDENAS JACOBO  
 CONTADOR

  
 C.P. EDGARDO MAGAÑA GALLEGOS  
 DIRECTOR DE ADMINISTRACIÓN Y FINANZAS

  
 C.P. CLAUDIA PALOMARES AZUA  
 CONTADOR