



SERVICIOS DE AGUA POTABLE, ALCANTARILLADO Y

Estado de San Luis Potosí

Indicadores de Postura Fiscal

del 01/mar./2024 al 31/mar./2024

(Cifras en pesos)

Usu: GLAFIRA ALTAMIRANO FLORES

Rep: rptIndicadoresPosturaFiscal

Fecha y hora de Impresión | 02/may./2024
12:11 p. m.

Concepto	Estimado / Aprobado	Devengado	Recaudado / Pagado
I. Ingresos Presupuestarios (I=1+2)	\$104,700,000.00	\$5,817,384.88	\$5,817,384.88
1. Ingresos del Gobierno de la Entidad Federativa	\$104,700,000.00	\$5,817,384.88	\$5,817,384.88
2. Ingresos del Sector Paraestatal	\$0.00	\$0.00	\$0.00
II. Egresos Presupuestarios (II=3+4)	\$82,554,284.17	\$6,947,368.04	\$5,844,206.81
3. Egresos del Gobierno de la Entidad Federativa	\$82,554,284.17	\$6,947,368.04	\$5,844,206.81
4. Egresos del Sector Paraestatal	\$0.00	\$0.00	\$0.00
III. Balance Presupuestario (Superávit o Déficit) (III = I - II)	\$22,145,715.83	-\$1,129,983.16	-\$26,821.93

Concepto	Estimado / Aprobado	Devengado	Recaudado / Pagado
III. Balance Presupuestario (Superávit o Déficit)	\$22,145,715.83	-\$1,129,983.16	-\$26,821.93
IV. Intereses, Comisiones y Gastos de la Deuda	\$0.00	\$0.00	\$0.00
V. Balance Primario (Superávit o Déficit) (V= III + IV)	\$22,145,715.83	-\$1,129,983.16	-\$26,821.93

Concepto	Estimado / Aprobado	Devengado	Recaudado / Pagado
A. Financiamiento	\$0.00	\$0.00	\$0.00
B. Amortización de la deuda	\$0.00	\$0.00	\$0.00
C. Financiamiento Neto	\$0.00	\$0.00	\$0.00



SERVICIOS DE AGUA POTABLE, ALCANTARILLADO Y
Estado de San Luis Potosí
Proporción Gasto Programable
Al 31/mar./2024

Usr: GLAFIRA ALTAMIRANO FLORES
Rep: rptIndicadoresFinancieros

Fecha y hora de Impresión: 02/may./2024 02:17 p. m.

PRESUPUESTO
INDICADORES DE GASTO

Nombre del Indicador:

Proporción Gasto Programable

Objetivo del Indicador:

Determinar la participación del gasto programable con respecto al total de egresos

Variables que intervienen:

TGP=Total de Gasto Programable TE=Total de Egreso

Unidad de Medida:

Porcentaje

Base de Comparación

Presupuesto de Egresos de ejercicios anteriores

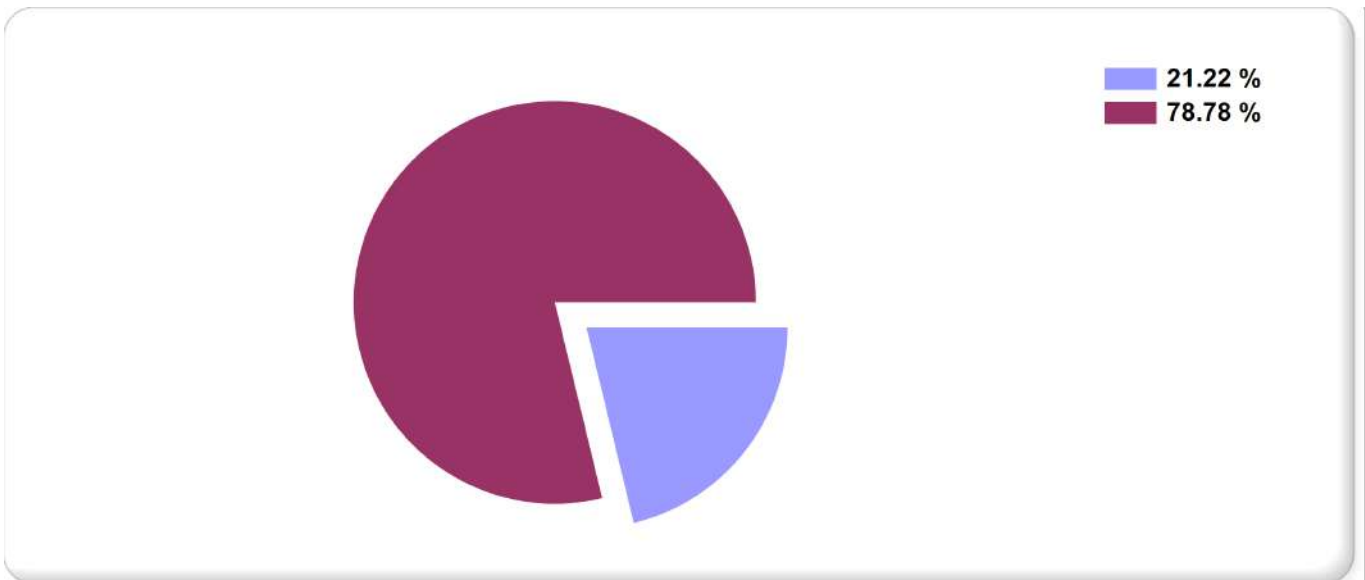
Formula:

$$\frac{TGP}{TE} \times 100$$

Medios de Verificación:

Presupuesto de Egresos o Cuenta Pública

	Miles de pesos	Indicador
TGP	\$17,520,287.00	21.22 %
TE	\$82,554,284.00	





SERVICIOS DE AGUA POTABLE, ALCANTARILLADO Y

Estado de San Luis Potosí

Indicadores Financieros

Del 01/ene/2024 Al 31/mar./2024

Usu: GLAFIRA ALTAMIRANO FLORES

Rep: rptIndicadores

Fecha y hora de Impresión | 02/may./2024
02:17 p. m.

Indicador	Resultado	Parametro
01.- LIQUIDEZ (Activo Circulante / Pasivo Circulante)		
\$45,065,654.66 / \$12,062,942.54	3.74	a) Positivo = mayor de 1.1 veces
Se dispone de 3.74 de activo circulante para pagar cada \$1.00 de obligaciones a corto plazo. Por lo que se cuenta con liquidez.		b) Aceptable = de 1.0 a 1.1 veces
		c) No aceptable = menor a 1.0 veces
02.- MÁRGEN DE SEGURIDAD ((Activo Circulante - Pasivo Circulante) / Pasivo Circulante)		
(\$45,065,654.66 - \$12,062,942.54) / \$12,062,942.54	273.58%	a) Positivo = mayor a 35%
Se cuenta con un nivel positivo de margen de seguridad para solventar contingencias.		b) Aceptable = de 0% a 35%
		c) No aceptable = menor a 0%
03.-PROPORCIÓN DEL PASIVO A CORTO PLAZO SOBRE EL PASIVO TOTAL (Pasivo Circulante/Pasivo Total)		
(\$12,062,942.54 / \$15,173,557.52)	79.49%	a) Positivo = mayor o igual a 50%
El resultado indica que el financiamiento a corto plazo predomina respecto al pasivo a largo plazo.		b) No Aceptable = menor a 50%
04.- SOLVENCIA (Pasivo Total / Activo Total)		
\$15,173,557.52 / \$104,662,530.64	14.49%	a) Positivo = mayor a 35%
Se cuenta con un nivel positivo de solvencia para cumplir con sus compromisos a largo plazo.		b) Aceptable = de 0% a 35%
		c) No aceptable = menor a 0%
05.- AUTONOMÍA FINANCIERA (Ingresos Propios / Ingresos Totales)		
\$18,198,254.89 / \$18,198,254.89	100.00%	a) Positivo = mayor o igual a 50%
El resultado refleja el porcentaje de los ingresos propios, por lo que se cuenta con autonomía financiera.		b) No aceptable = menor a 50%
06.- AUTONOMÍA FINANCIERA PARA CUBRIR EL GASTO CORRIENTE (Ingresos Propios / Gasto Corriente)		
\$18,198,254.89 / \$16,566,704.40	109.84%	a) Positivo = mayor al 55%
El gasto corriente es cubierto en un 109.84% con recursos propios, por lo cual se cuenta con un nivel positivo de autonomía financiera, para cubrir su gasto corriente.		b) Aceptable = 45% al 55%
		c) No aceptable = menor al 45%
07.- REALIZACIÓN DE INVERSIONES, SERVICIOS Y BENEFICIO SOCIAL (Gasto de capital / Otros Ingresos)		
	0.00	a) Positivo = mayor al 70%
		b) Aceptable = 60% al 70%
		c) No aceptable = menor al 60%
08.- RESULTADO FINANCIERO ((Saldo Inicial + Ingresos Totales) / Gasto Total)		
\$53,244,808.53 + \$18,198,254.89 / \$17,520,286.54	4.08	a) Positivo = Igual o mayor a 1
Se cuenta con un nivel Positivo de equilibrio financiero en la administración de los recursos.		b) No Aceptable = Menor a 1
09.- PROPORCIÓN DEL GASTO CORRIENTE SOBRE EL GASTO TOTAL (Gasto corriente / Gasto Total)		
\$16,566,704.40 / \$17,520,286.54	94.55%	
El gasto corriente representan el 94.55% del gasto total.		
10.- PROPORCIÓN DE LOS SERVICIOS PERSONALES S/GASTO CORRIENTE (Servicios Personales/Gasto corriente)		
\$5,589,782.73 / \$16,566,704.40	33.74%	
Los servicios personales representan el 33.74% del gasto corriente.		



**SERVICIOS DE AGUA POTABLE, ALCANTARILLADO Y
Estado de San Luis Potosí
Proporción del Gasto No Programable**

Usr: GLAFIRA ALTAMIRANO FLORES
Rep: rptIndicadoresFinancieros

Al 31/mar./2024

Fecha y hora de Impresión: 03/may./2024 09:38 a. m.

**PRESUPUESTO
INDICADORES DE GASTO**

Nombre del Indicador:

Proporción del Gasto No Programable

Objetivo del Indicador:

Determinar la participación del gasto no programable con respecto al total de egresos

Variables que intervienen:

TGNP=Total de Gasto Programable TE=Total de Egreso

Unidad de Medida:

Porcentaje

Base de Comparación

Presupuesto de Egresos de ejercicios anteriores


Formula:

$$\frac{\text{TGNP}}{\text{TE}} \times 100$$

Medios de Verificación:

Presupuesto de Egresos o Cuenta Pública

	Miles de pesos	Indicador
TGNP	\$0.00	0.00 %
TE	\$82,554,284.00	





SERVICIOS DE AGUA POTABLE, ALCANTARILLADO Y
Estado de San Luis Potosí
Proporción Inversión Pública
Al 31/mar./2024

Usr: GLAFIRA ALTAMIRANO FLORES
Rep: rptIndicadoresFinancieros

Fecha y hora de Impresión: 03/may./2024 09:38 a. m.

PRESUPUESTO
INDICADORES DE GASTO

Nombre del Indicador:

Proporción Inversión Pública

Objetivo del Indicador:

Determinar la participación del gasto de la inversion publica con respecto al total de egresos

Variables que intervienen:

IP= Inversión Pública TE= Total de Egresos

Unidad de Medida:

Porcentaje

Base de Comparación

Presupuesto de Egresos de ejercicios anteriores


Formula:

$$\frac{IP}{TE} \times 100$$

Medios de Verificación:

Presupuesto de Egresos o Cuenta Pública

	Miles de pesos	Indicador
IP	\$0.00	0.00 %
TE	\$82,554,284.00	





**SERVICIOS DE AGUA POTABLE, ALCANTARILLADO Y
Estado de San Luis Potosí
Proporción Gasto de Inversión y/o Capital**

Usr: GLAFIRA ALTAMIRANO FLORES
Rep: rptIndicadoresFinancieros

Al 31/mar./2024

Fecha y hora de Impresión: 03/may./2024 09:31 a. m.

**PRESUPUESTO
INDICADORES DE GASTO**

Nombre del Indicador:

Proporción Gasto de Inversión y/o Capital

Objetivo del Indicador:

Determinar la participación del gasto de inversion y/o capital con respecto al total de egresos

Variables que intervienen:

TGIC= Total de Gasto de Inversión y/o Capital TE= Total de Egresos

Unidad de Medida:

Porcentaje

Base de Comparación

Presupuesto de Egresos de ejercicios anteriores

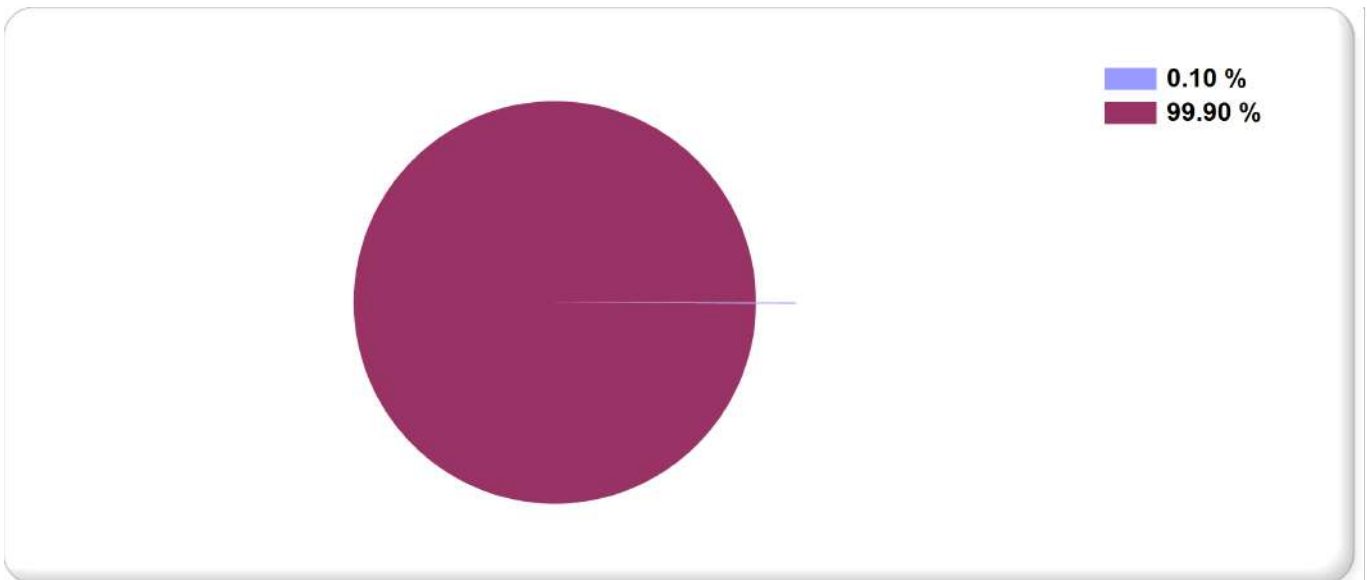
Formula:

$$\frac{\text{TGIC}}{\text{TE}} \times 100$$

Medios de Verificación:

Presupuesto de Egresos o Cuenta Pública

	Miles de pesos	Indicador
TGIC	\$84,397.00	0.10 %
TE	\$82,554,284.00	





SERVICIOS DE AGUA POTABLE, ALCANTARILLADO Y
Estado de San Luis Potosí
Proporción Gasto de Operación (corriente)

Usr: GLAFIRA ALTAMIRANO FLORES
Rep: rptIndicadoresFinancieros

Al 31/mar./2024

Fecha y hora de Impresión: 03/may./2024 09:31 a. m.

PRESUPUESTO
INDICADORES DE GASTO

Nombre del Indicador:

Proporción Gasto de Operación (corriente)

Objetivo del Indicador:

Determinar la participación del gasto de operacion con respecto al total de egresos

Variables que intervienen:

TGO= Total de Gasto de Operación(corriente) TE= Total de Egresos

Unidad de Medida:

Porcentaje

Base de Comparación

Presupuesto de Egresos de ejercicios anteriores

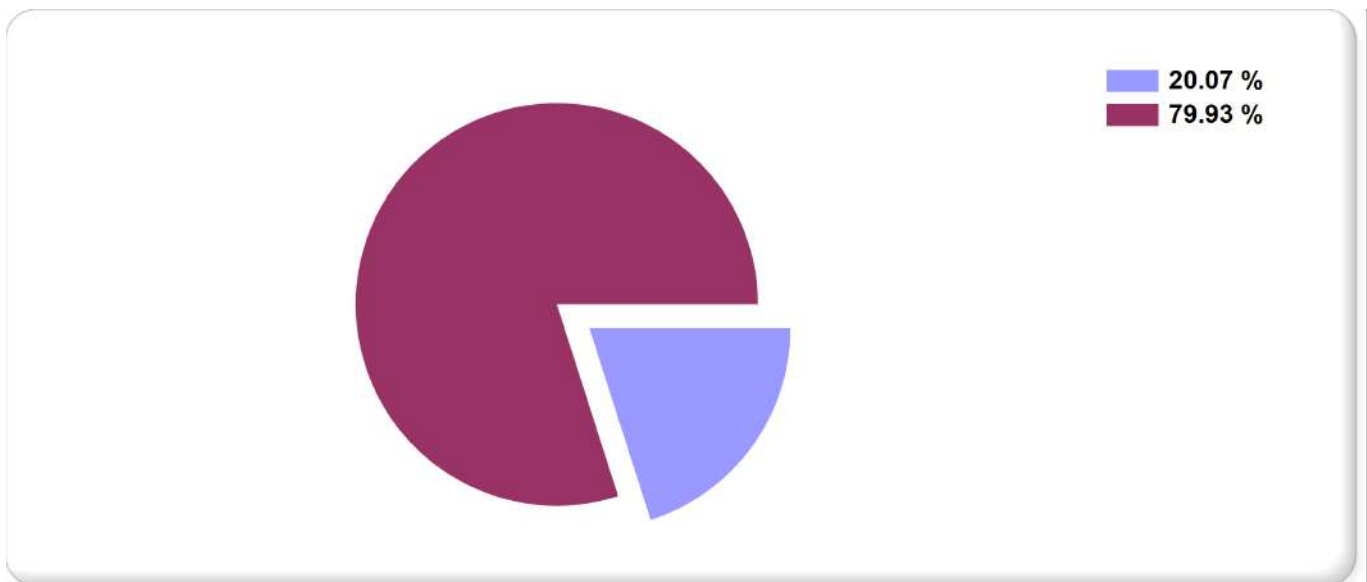
Formula:

$$\frac{TGO}{TE} \times 100$$

Medios de Verificación:

Presupuesto de Egresos o Cuenta Pública

	Miles de pesos	Indicador
TGO	\$16,566,704.00	20.07 %
TE	\$82,554,284.00	





**SERVICIOS DE AGUA POTABLE, ALCANTARILLADO Y
Estado de San Luis Potosí
Servicios Personales en el Gasto de Operación**

Usr: GLAFIRA ALTAMIRANO FLORES
Rep: rptIndicadoresFinancieros

Al 31/mar./2024

Fecha y hora de Impresión: 03/may./2024 10:40 a. m.

**PRESUPUESTO
INDICADORES DE GASTO**

Nombre del Indicador:

Servicios Personales en el Gasto de Operación

Objetivo del Indicador:

Determinar la participación de los servicios personales con respecto al total de gastos de operación

Variables que intervienen:

SP= Servicios Personales TGO= Total de Gastos de Operación
(corriente)

Unidad de Medida:

Porcentaje

Base de Comparación

Presupuesto de Egresos de ejercicios anteriores

Formula:

$$\frac{SP}{TGO} \times 100$$

Medios de Verificación:

Presupuesto de Egresos o Cuenta Pública

	Miles de pesos	Indicador
SP	\$5,589,783.00	33.74 %
TGO	\$16,566,704.00	

