



Junta Estatal de Caminos
Estado Analítico de Ingresos por CRI
Al 31 de agosto del 2024
(Cifras en Pesos)

Rubro de Ingresos	Estimado	Ampliación/ (Reducción)	Modificado	Devengado	Recaudado	Diferencia
Impuestos						
Cuotas y aportaciones de seguridad social	0.00	0.00	0	0.00	0.00	0
Contribuciones de mejora	0.00	0.00	0	0.00	0.00	0
Derechos	0.00	11,649,141.07	11,649,141	10,730,860.13	10,764,923.32	10,764,923
Producto	0.00	0.00	0	0.00	0.00	0
Corriente	0.00	0.00	0	0.00	0.00	0
Capital	0.00	0.00	0	0.00	0.00	0
Provechamientos	0.00	0.00	0	0.00	0.00	0
Corriente	0.00	0.00	0	0.00	0.00	0
Capital	0.00	0.00	0	0.00	0.00	0
Ingresos por venta de bienes y servicios	0.00	0.00	0	0.00	0.00	0
Participaciones y aportaciones						
Transferencias, asignaciones, subsidios y otras ayudas	271,776,830.0	322,711.09	272,099,541	142,839,120.4	113,304,239.1	-158,472,591
Ingresos derivados de financiamientos	0.00	0.00	0	0.00	0.00	0
Totales	271,776,830.0	11,971,852.16	283,748,682	153,569,980.5	124,069,162.4	-147,707,668


Leticia Gómez Quintero
Directora Administrativa



José Francisco Reyes Novelos
Director General

Bajo protesta de decir verdad declaramos que los Estados Financieros y sus notas, son razonablemente correctos y son responsabilidad del emisor



Junta Estatal de Caminos
Estado Analítico de Ingresos por Fuente de Financiamiento
Al 31 de agosto del 2024
(Cifras en Pesos)

Fuente de Financiamiento	Estimado	Ampliacion/ (Reduccion)	Modificado	Devengado	Recaudado	Diferencia
Ingresos del Gobierno						
Impuestos	0.00	0.00	0	0.00	0.00	0
Contribuciones de mejora	0.00	0.00	0	0.00	0.00	0
Derechos	0.00	11,649,141.07	11,649,141	10,730,860.13	10,764,923.32	10,764,923
Producto	0.00	0.00	0	0.00	0.00	0
Corriente	0.00	0.00	0	0.00	0.00	0
Capital	0.00	0.00	0	0.00	0.00	0
Provechamientos	0.00	0.00	0	0.00	0.00	0
Corriente	0.00	0.00	0	0.00	0.00	0
Capital	0.00	0.00	0	0.00	0.00	0
Participaciones y aportaciones	0.00	0.00	0	0.00	0.00	0
Ingresos de organismos y empresas						
Cuotas y aportaciones de seguridad social	0.00	0.00	0	0.00	0.00	0
Ingresos por venta de bienes y servicios	0.00	0.00	0	0.00	0.00	0
Transferencias, asignaciones, subsidios y otras ayudas	271,776,830.0	322,711.09	272,099,541	142,839,120.4	113,304,239.1	-158,472,591
Ingresos derivados de financiamiento						
Ingresos derivados de financiamientos	0	0	0	0	6	6
Totales	271,776,830.0	11,971,852.16	283,748,682	153,569,980.5	124,069,162.4	-147,707,668
	0	0	0	3	8	


Leticia Gómez Quintero,
Directora Administrativa


José Francisco Reyes Novillos
Director General

Bajo protesta de decir verdad declaramos que los Estados Financieros y sus notas, son razonablemente correctos y son responsabilidad del emisor

Concepto	Aprobado	Ampliacion/ (Reduccion)	Modificado	Devengado	Pagado	Subejercicio
COG SIN DEFINIR	0.00	0.00	0.00	0.00	0.00	0.00
SERVICIOS PERSONALES	117,847,320.00	1,000,000.00	118,847,320.00	54,296,167.56	54,296,167.56	64,551,152.44
REMUNERACIONES AL PERSONAL DE CARÁCTER PERMANENTE	37,797,495.00	-179,765.00	37,617,730.00	17,798,466.00	17,798,466.00	19,819,264.00
REMUNERACIONES AL PERSONAL DE CARÁCTER TRANSITORIO	20,326,725.00	0.00	20,326,725.00	11,304,951.00	11,304,951.00	9,021,774.00
REMUNERACIONES ADICIONALES Y ESPECIALES	10,315,173.00	1,000,000.00	11,315,173.00	2,079,276.00	2,079,276.00	9,235,897.00
SEGURIDAD SOCIAL	4,612,701.00	0.00	4,612,701.00	2,411,230.00	2,411,230.00	2,201,471.00
OTRAS PRESTACIONES SOCIALES Y ECONÓMICAS	42,266,942.00	179,765.00	42,446,707.00	18,855,775.00	18,855,775.00	23,590,932.00
PREVISIONES	0.00	0.00	0.00	0.00	0.00	0.00
PAGO DE ESTÍMULOS A SERVIDORES PÚBLICOS	2,528,284.00	0.00	2,528,284.00	1,846,470.00	1,846,470.00	681,814.00
IMPUESTO SOBRE NÓMINAS Y OTROS QUE SE DERIVEN DE UNA RELACIÓN LABORAL	0.00	0.00	0.00	0.00	0.00	0.00
MATERIALES Y SUMINISTROS	1,101,774.00	3,928,905.83	5,030,679.83	4,182,857.97	4,186,259.49	847,821.86
MATERIALES DE ADMINISTRACIÓN, EMISIÓN DE DOCUMENTOS Y ARTICULOS OFICIALES	273,151.00	526,435.00	799,586.00	178,555.00	179,705.00	621,031.00
ALIMENTOS Y UTENSILIOS	139,052.00	150,000.00	289,052.00	101,506.00	103,757.00	187,546.00
MATERIAS PRIMAS Y MATERIALES DE PRODUCCIÓN Y COMERCIALIZACIÓN	0.00	0.00	0.00	0.00	0.00	0.00
MATERIALES Y ARTÍCULOS DE CONSTRUCCIÓN Y DE REPARACIÓN	62,400.00	1,246,000.00	1,308,400.00	1,562,498.00	1,562,498.00	-254,098.00
PRODUCTOS QUÍMICOS, FARMACÉUTICOS Y DE LABORATORIO	7,368.00	10,000.00	17,368.00	0.00	0.00	17,368.00
COMBUSTIBLES, LUBRICANTES Y ADITIVOS	595,264.00	1,420,471.00	2,015,735.00	1,809,456.00	1,809,456.00	206,279.00
VESTUARIO, BLANCOS, PRENDAS DE PROTECCIÓN Y ARTÍCULOS DEPORTIVOS	4,020.00	0.00	4,020.00	25,502.00	25,502.00	-21,482.00
MATERIALES Y SUMINISTROS PARA SEGURIDAD	0.00	0.00	0.00	0.00	0.00	0.00
HERRAMIENTAS, REFACCIONES Y ACCESORIOS MENORES	20,519.00	576,000.00	596,519.00	505,341.00	505,342.00	91,178.00
SERVICIOS GENERALES	2,827,736.00	5,348,140.64	8,175,876.64	5,161,711.56	5,156,729.16	3,014,165.08
SERVICIOS BÁSICOS	594,228.00	285,000.00	879,228.00	269,547.00	262,579.00	609,681.00
SERVICIOS DE ARRENDAMIENTO	427,868.00	1,075,000.00	1,502,868.00	1,227,078.00	1,247,884.00	275,790.00
SERVICIOS PROFESIONALES, CIENTÍFICOS, TÉCNICOS Y OTROS SERVICIOS	33,060.00	484,000.00	517,060.00	335,954.00	385,092.00	181,106.00
SERVICIOS FINANCIEROS, BANCARIOS Y COMERCIALES	436,404.00	1,210,000.00	1,646,404.00	1,194,994.00	1,152,723.00	451,410.00
SERVICIOS DE INSTALACIÓN, REPARACIÓN, MANTENIMIENTO Y CONSERVACIÓN	802,136.00	882,254.00	1,684,390.00	627,796.00	631,038.00	1,056,594.00
SERVICIOS DE COMUNICACIÓN SOCIAL Y PUBLICIDAD	0.00	100,000.00	100,000.00	64,555.00	64,555.00	35,445.00
SERVICIOS DE TRASLADO Y VIÁTICOS	445,072.00	660,000.00	1,105,072.00	784,773.00	784,147.00	320,299.00
SERVICIOS OFICIALES	0.00	321,887.00	321,887.00	286,235.00	257,931.00	35,652.00
OTROS SERVICIOS GENERALES	88,968.00	330,000.00	418,968.00	370,780.00	370,780.00	48,188.00
TRANSFERENCIAS, ASIGNACIONES, SUBSIDIOS Y OTRAS AYUDAS	0.00	0.00	0.00	0.00	0.00	0.00
TRANSFERENCIAS INTERNAS Y ASIGNACIONES AL SECTOR PÚBLICO	0.00	0.00	0.00	0.00	0.00	0.00
TRANSFERENCIAS AL RESTO DEL SECTOR PÚBLICO	0.00	0.00	0.00	0.00	0.00	0.00
SUBSIDIOS Y SUBVENCIONES	0.00	0.00	0.00	0.00	0.00	0.00
AYUDAS SOCIALES	0.00	0.00	0.00	0.00	0.00	0.00
PENSIONES Y JUBILACIONES	0.00	0.00	0.00	0.00	0.00	0.00
TRANSFERENCIAS A FIDEICOMISOS, MANDATOS Y OTROS ANÁLOGOS	0.00	0.00	0.00	0.00	0.00	0.00
Donativos	0.00	0.00	0.00	0.00	0.00	0.00
TRANSFERENCIAS AL EXTERIOR	0.00	0.00	0.00	0.00	0.00	0.00
BIENES MUEBLES, INMUEBLES E INTANGIBLES	0.00	135,055.00	135,055.00	265,992.74	212,773.59	-130,937.74
MOBILIARIO Y EQUIPO DE ADMINISTRACIÓN	0.00	105,055.00	105,055.00	121,554.00	68,335.00	-16,499.00
MOBILIARIO Y EQUIPO EDUCACIONAL Y RECREATIVO	0.00	0.00	0.00	0.00	0.00	0.00
EQUIPO E INSTRUMENTAL MÉDICO Y DE LABORATORIO	0.00	0.00	0.00	0.00	0.00	0.00
VEHÍCULOS Y EQUIPO DE TRANSPORTE	0.00	20,000.00	20,000.00	19,999.00	19,999.00	1.00
EQUIPO DE DEFENSA Y SEGURIDAD	0.00	0.00	0.00	0.00	0.00	0.00
MAQUINARIA, OTROS EQUIPOS Y HERRAMIENTAS	0.00	10,000.00	10,000.00	124,440.00	124,440.00	-114,440.00
ACTIVOS BIOLÓGICOS	0.00	0.00	0.00	0.00	0.00	0.00
BIENES INMUEBLES	0.00	0.00	0.00	0.00	0.00	0.00
ACTIVOS INTANGIBLES	0.00	0.00	0.00	0.00	0.00	0.00
INVERSIÓN PÚBLICA	150,000,000.00	1,559,750.69	151,559,750.69	55,317,469.57	28,115,149.29	96,242,281.12
OBRA PÚBLICA EN BIENES DE DOMINIO PÚBLICO	150,000,000.00	1,559,751.00	151,559,751.00	55,317,470.00	28,115,149.00	96,242,281.00
OBRA PÚBLICA EN BIENES PROPIOS	0.00	0.00	0.00	0.00	0.00	0.00
PROYECTOS PRODUCTIVOS Y ACCIONES DE FOMENTO	0.00	0.00	0.00	0.00	0.00	0.00
INVERSIONES FINANCIERAS Y OTRAS PROVISIONES	0.00	0.00	0.00	0.00	0.00	0.00
INVERSIONES PARA EL FOMENTO DE ACTIVIDADES PRODUCTIVAS	0.00	0.00	0.00	0.00	0.00	0.00
ACCIONES Y PARTICIPACIONES DE CAPITAL	0.00	0.00	0.00	0.00	0.00	0.00
COMPRA DE TÍTULOS Y VALORES	0.00	0.00	0.00	0.00	0.00	0.00
CONCESIÓN DE PRÉSTAMOS	0.00	0.00	0.00	0.00	0.00	0.00
INVERSIONES EN FIDEICOMISOS, MANDATOS Y OTROS ANÁLOGOS	0.00	0.00	0.00	0.00	0.00	0.00
OTRAS INVERSIONES FINANCIERAS	0.00	0.00	0.00	0.00	0.00	0.00
PROVISIONES PARA CONTINGENCIAS Y OTRAS EROGACIONES ESPECIALES	0.00	0.00	0.00	0.00	0.00	0.00
PARTICIPACIONES Y APORTACIONES	0.00	0.00	0.00	0.00	0.00	0.00
PARTICIPACIONES	0.00	0.00	0.00	0.00	0.00	0.00
APORTACIONES	0.00	0.00	0.00	0.00	0.00	0.00
CONVENIOS	0.00	0.00	0.00	0.00	0.00	0.00
DEUDA PÚBLICA	0.00	0.00	0.00	0.00	0.00	0.00
AMORTIZACIÓN DE LA DEUDA PÚBLICA	0.00	0.00	0.00	0.00	0.00	0.00
INTERESES DE LA DEUDA PÚBLICA	0.00	0.00	0.00	0.00	0.00	0.00
COMISIONES DE LA DEUDA PÚBLICA	0.00	0.00	0.00	0.00	0.00	0.00
GASTOS DE LA DEUDA PÚBLICA	0.00	0.00	0.00	0.00	0.00	0.00
COSTO POR COBERTURAS	0.00	0.00	0.00	0.00	0.00	0.00
APOYOS FINANCIEROS	0.00	0.00	0.00	0.00	0.00	0.00
ADEUDOS DE EJERCICIOS FISCALES ANTERIORES (ADEFAS)	0.00	0.00	0.00	0.00	0.00	0.00

Bajo protesta de decir verdad declaramos que los Estados Financieros y sus notas, son razonablemente correctos y son responsabilidad del emisor



Junta Estatal de Caminos
 Analítico del Presupuesto de Egresos por COG (pesos)
 Clasificación por Objeto del Gasto (Capítulo y Conceptos)
 Al 31 de agosto del 2024

Concepto

	Aprobado	Ampliación/ (Reducción)	Modificado	Devengado	Pagado	Subejercicio
Totales	271,776,830.00	11,971,852.00	283,748,683.00	119,224,199.00	91,967,079.00	164,524,483.00


 Leticia Gómez Quintero
 Directora Administrativa


 José Francisco Reyes Novelos
 Director General



Bajo protesta de decir verdad declaramos que los Estados Financieros y sus notas, son razonablemente correctos y son responsabilidad del emisor



Junta Estatal de Caminos
Presupuesto de Egresos por Tipo de Gasto (pesos)
Clasificación Económica (Tipo de Gasto)
Al 31 de agosto del 2024

Concepto	Aprobado	Ampliacion/ (Reduccion)	Modificado	Devengado	Pagado	Subejercicio
Gasto Corriente	121,776,830.00	10,277,046.47	132,053,876.47	63,640,737.07	63,639,156.21	68,413,139.40
Gasto de Capital	150,000,000.00	1,694,805.69	151,694,805.69	55,583,462.30	28,327,922.88	96,111,343.39
Amortización de la deuda y disminución de pasivos	0.00	0.00	0.00	0.00	0.00	0.00
Totales	271,776,830.00	11,971,852.16	283,748,682.16	119,224,199.37	91,967,079.09	164,524,482.79

Leticia Gómez Quintero
Directora Administrativa


José Francisco Reyes Novelos
Director General


Bajo protesta de decir verdad declaramos que los Estados Financieros y sus notas, son razonablemente correctos y son responsabilidad del emisor



Junta Estatal de Caminos
Analítico del Presupuesto de Egresos por Clasificación Administrativa (pesos)
Clasificación Administrativa
Al 31 de agosto del 2024

Concepto	Aprobado	Ampliacion/ (Reduccion)	Modificado	Devengado	Pagado	Subejercicio
Poder Ejecutivo	0.00	0.00	0.00	0.00	0.00	0.00
Poder Legislativo	0.00	0.00	0.00	0.00	0.00	0.00
Poder Judicial	0.00	0.00	0.00	0.00	0.00	0.00
Organos Autónomos*	271,776,830.00	11,971,852.16	283,748,682.16	119,224,199.37	91,967,079.09	164,524,482.79
Totales	271,776,830.00	11,971,852.16	283,748,682.16	119,224,199.37	91,967,079.09	164,524,482.79


Leticia Gómez Quintero
Directora Administrativa


José Francisco Reyes Novelos
Director General

Bajo protesta de decir verdad declaramos que los Estados Financieros y sus notas, son razonablemente correctos y son responsabilidad del emisor



Junta Estatal de Caminos
Estado Analítico del Ejercicio del Presupuesto de Egresos (miles de pesos)
Clasificación Administrativa
Al 31 de agosto del 2024

Concepto	Aprobado	Ampliacion/ (Reduccion)	Modificado	Devengado	Pagado	Subejercicio
Poder Ejecutivo	0.00	0.00	0.00	0.00	0.00	0.00
Poder Legislativo	0.00	0.00	0.00	0.00	0.00	0.00
Poder Judicial	0.00	0.00	0.00	0.00	0.00	0.00
Organos Autónomos*	0.00	0.00	0.00	0.00	0.00	0.00
	271,776,830.00	11,971,852.16	283,748,682.16	119,224,199.37	91,967,079.09	164,524,482.79
Totales	271,776,830.00	11,971,852.16	283,748,682.16	119,224,199.37	91,967,079.09	164,524,482.79


Leticia Gómez Quintero
Directora Administrativa


José Francisco Reyes Novelos
Director General

Bajo protesta de decir verdad declaramos que los Estados Financieros y sus notas, son razonablemente correctos y son responsabilidad del emisor



Junta Estatal de Caminos
 Analítico del Presupuesto de Egresos por Clasificación Administrativa (pesos)
 Clasificación Administrativa
 Al 31 de agosto del 2024

Concepto	Aprobado	Ampliacion/ (Reduccion)	Modificado	Devengado	Pagado	Subejercicio
JUNTA ESTATAL DE CAMINOS DE SAN LUIS POTOSI	271,776,830.00	11,971,852.16	283,748,682.16	119,224,199.37	91,967,079.09	164,524,482.79
JUNTA ESTATAL DE CAMINOS DE SAN LUIS POTOSI	0.00	0.00	0.00	0.00	0.00	0.00
Totales	271,776,830.00	11,971,852.16	283,748,682.16	119,224,199.37	91,967,079.09	164,524,482.79


 Leticia Gómez Quintero
 Directora Administrativa



 José Francisco Reyes Novales
 Director General

Bajo protesta de decir verdad declaramos que los Estados Financieros y sus notas, son razonablemente correctos y son responsabilidad del emisor



Junta Estatal de Caminos
Estado Analítico del Ejercicio del Presupuesto de Egresos (pesos)
Clasificación Funcional (Finalidad y Funcion)
Al 31 de agosto del 2024

Concepto	Aprobado	Ampliación/ (Reducción)	Modificado	Devengado	Pagado	Subejercicio
GOBIERNO						
LEGISLACION						
JUSTICIA	0.00	0.00	0.00	0.00	0.00	0.00
COORDINACION DE LA POLITICA DE GOBIERNO	0.00	0.00	0.00	0.00	0.00	0.00
RELACIONES EXTERIORES	0.00	0.00	0.00	0.00	0.00	0.00
ASUNTOS FINANCIEROS Y HACENDARIOS	0.00	0.00	0.00	0.00	0.00	0.00
DEFENSA	0.00	0.00	0.00	0.00	0.00	0.00
ASUNTOS DE ORDEN PUBLICO Y DE SEGURIDAD	0.00	0.00	0.00	0.00	0.00	0.00
INVESTIGACION FUNDAMENTAL (BASICA)	0.00	0.00	0.00	0.00	0.00	0.00
OTROS SERVICIOS GENERALES	0.00	0.00	0.00	0.00	0.00	0.00
DESARROLLO SOCIAL						
PROTECCION AMBIENTAL						
VIVIENDA Y SERVICIOS A LA COMUNIDAD	0.00	0.00	0.00	0.00	0.00	0.00
SALUD	0.00	0.00	0.00	0.00	0.00	0.00
RECREACION, CULTURA Y OTRAS MANIFESTACIONES SOCIALES	0.00	0.00	0.00	0.00	0.00	0.00
EDUCACION	0.00	0.00	0.00	0.00	0.00	0.00
PROTECCION SOCIAL	0.00	0.00	0.00	0.00	0.00	0.00
OTROS ASUNTOS SOCIALES	0.00	0.00	0.00	0.00	0.00	0.00
DESARROLLO ECONOMICO						
ASUNTOS ECONOMICOS, COMERCIALES Y LABORALES EN GENERAL						
AGROPECUARIA, SILVICULTURA, PESCA Y CAZA	0.00	0.00	0.00	0.00	0.00	0.00
COMBUSTIBLES Y ENERGIA	0.00	0.00	0.00	0.00	0.00	0.00
MINERIA, MANUFACTURAS Y CONSTRUCCION	0.00	0.00	0.00	0.00	0.00	0.00
TRANSPORTE	271,776,830.00	11,971,852.16	283,748,682.16	119,224,199.37	91,967,079.09	164,524,482.79
COMUNICACIONES	0.00	0.00	0.00	0.00	0.00	0.00
TURISMO	0.00	0.00	0.00	0.00	0.00	0.00
INVESTIGACION Y DESARROLLO RELACIONADOS CON ASUNTOS ECONOMICOS	0.00	0.00	0.00	0.00	0.00	0.00
OTRAS INDUSTRIAS Y OTROS ASUNTOS ECONOMICOS	0.00	0.00	0.00	0.00	0.00	0.00
OTRAS						
TRANSACCIONES DE LA DEUDA PUBLICA / COSTO FINANCIERO DE LA DEUDA	0.00	0.00	0.00	0.00	0.00	0.00
TRANSFERENCIAS, PARTICIPACIONES Y APORTACIONES ENTRE DIFERENTES NIVELES Y ORDENES DE GOBIERNO	0.00	0.00	0.00	0.00	0.00	0.00
SANEAMIENTO DEL SISTEMA FINANCIERO	0.00	0.00	0.00	0.00	0.00	0.00
ADEUDOS DE EJERCICIOS FISCALES ANTERIORES	0.00	0.00	0.00	0.00	0.00	0.00
Totales	271,776,830.00	11,971,852.16	283,748,682.16	119,224,199.37	91,967,079.09	164,524,482.79


Leticia Gómez Quintero
Directora Administrativa


José Francisco Reyes Noyeños
Director General

Bajo protesta de decir verdad declaramos que los Estados Financieros y sus notas, son razonablemente correctos y son responsabilidad del emisor



Junta Estatal de Caminos
 Estado Analítico del Ejercicio del Presupuesto de Egresos (miles de pesos)
 Presupuesto de Egresos por Fuente de Financiamiento
 Al 31 de Agosto del 2024

Concepto	Aprobado	Amp/Reduc	Modificado	Devengado	Pagado	SubEjercicio
Recursos Fiscales						
Financiamientos Internos						
Financiamientos Externos						
Ingresos Propios	0.00	11,649,141.07	11,649,141.07	10,368,188.15	10,074,505.54	1,280,952.92
Recursos Federales	0.00		0.00	0.00	0.00	0.00
Recursos Estatales	271,776,830.00	322,711.09	272,099,541.09	108,856,011.23	81,892,573.55	163,243,529.86
Otros Recursos	0.00	0.00	0.00	0.00	0.00	0.00
	271,776,830.00	11,971,852.16 #	283,748,682.16	119,224,199.38	91,967,079.09	164,524,482.78

 Leticia Gomez Quintero
 Directora Administrativa

 José Francisco Reyes Novelo
 Directora General