
AL 30 JUNIO DEL 2024

ÍNDICE

INFORMACIÓN PRESUPUESTARIA

ESTADO ANALÍTICO DE INGRESOS PRESUPUESTALES

ESTADO ANALÍTICO DEL EJERCICIO DEL PRESUPUESTO EN CLASIFICACIÓN ADMINISTRATIVA

*ENTE PÚBLICO

*GOBIERNO (FEDERAL, ESTATAL, MUNICIPAL)

*SECTOR PARAESTATAL (FEDERAL, ESTATAL, MUNICIPAL)

ESTADO ANALÍTICO DEL EJERCICIO DEL PRESUPUESTO EN CLASIFICACIÓN ECONÓMICA
(POR TIPO DE GASTO)

ESTADO ANALÍTICO DEL EJERCICIO DEL PRESUPUESTO EN CLASIFICACIÓN POR OBJETO DE
GASTO (CAPÍTULO Y CONCEPTO)

ESTADO ANALÍTICO DEL EJERCICIO DEL PRESUPUESTO POR CLASIFICACIÓN FUNCIONAL

ESTADO ANALÍTICO DEL EJERCICIO DEL PRESUPUESTO DE EGRESOS POR FUENTE DE
FINANCIAMIENTO



UNIVERSIDAD TECNOLÓGICA DE SAN LUIS POTOSÍ

ESTADO ANALÍTICO DE INGRESOS
POR CUENTA

DEL 01 DE ENERO DE 2024 AL 30 DE JUNIO DE 2024



Cuenta	Ingreso						Diferencia
	Estimado	Ampliaciones y Reducciones	Modificado	Devengado	Recaudado	% de Avance de la Recaudación	
	(1)	(2)	(3=1+2)	(4)	(5)	(6=5-1)	
Productos	1,000,000.00	64,243.00	1,064,243.00	456,092.26	456,092.26	46%	-543,907.74
Aprovechamientos de Tipo Corriente	357,862.01	0.00	357,862.01	119,300.00	119,300.00	33%	-238,562.01
Ingresos por Venta de Bienes y Servicios	43,439,257.99	0.00	43,439,257.99	26,678,227.57	25,510,668.49	59%	-17,928,589.50
Transferencias, Asignaciones, Subsidios y Subvenciones, y Pensiones y Jubilaciones	66,664,609.00	444,428.32	67,109,037.32	48,580,307.32	48,580,307.32	73%	-18,084,301.68
Otros Ingresos y Beneficios Varios	8,114,902.00	0.00	8,114,902.00	3,092,820.40	3,090,379.89	38%	-5,024,522.11
Total	119,576,631.00	508,671.32	120,085,302.32	78,926,747.55	77,756,747.96	65%	
Ingresos excedentes							-41,819,883.04

Tributarios	Ingreso						Diferencia
	Estimado	Ampliaciones y Reducciones	Modificado	Devengado	Recaudado	% de Avance de la Recaudación	
	(1)	(2)	(3=2+1)	(4)	(5)	(6=5-1)	
Productos	1,000,000.00	64,243.00	1,064,243.00	456,092.26	456,092.26	46%	-543,907.74
SubTotal Tributarios	1,000,000.00	64,243.00	1,064,243.00	456,092.26	456,092.26	46%	
Ingresos excedentes							-543,907.74

No Tributarios							
	Estimado	Ampliaciones y Reducciones	Modificado	Devengado	Recaudado	% de Avance de la Recaudación	Diferencia
Aprovechamientos de Tipo Corriente	357,862.01	0.00	357,862.01	119,300.00	119,300.00	33%	-238,562.01
Ingresos por Venta de Bienes y Servicios	43,439,257.99	0.00	43,439,257.99	26,678,227.57	25,510,668.49	59%	-17,928,589.50
Transferencias, Asignaciones, Subsidios y Subvenciones, y Pensiones y Jubilaciones	66,664,609.00	444,428.32	67,109,037.32	48,580,307.32	48,580,307.32	73%	-18,084,301.68
Otros Ingresos y Beneficios Varios	8,114,902.00	0.00	8,114,902.00	3,092,820.40	3,090,379.89	38%	-5,024,522.11
Subtotal No Tributarios	118,576,631.00	444,428.32	119,021,059.32	78,470,655.29	77,300,655.70	65%	
Ingresos excedentes							-41,275,975.30

Candelaria Benitez Hernandez

C.P. Candelaria Benitez Hernández
Elaboró

Daniel Rodriguez Cruz

Dr. Daniel Rodríguez Cruz
Revisó



UNIVERSIDAD TECNOLÓGICA DE SAN LUIS POTOSÍ

ESTADO ANALÍTICO DE INGRESOS

POR CUENTA

DEL 01 DE ENERO DE 2024 AL 30 DE JUNIO DE 2024



P.A.

Rectoría

Autorizó



UNIVERSIDAD TECNOLÓGICA DE SAN LUIS POTOSÍ

ESTADO ANALÍTICO DEL EJERCICIO DEL PRESUPUESTO DE EGRESOS

CLASIFICACIÓN ADMINISTRATIVA
DEL 01 DE ENERO DE 2024 AL 30 DE JUNIO DE 2024



Concepto	Egresos					
	Aprobado	Ampliaciones/ (Reducciones)	Modificado	Devengado	Pagado	Subejercicio
	1	2	3=(1+2)	4	5	6=(3-4)
UNIVERSIDAD TECNOLÓGICA DE SAN LUIS POTOSÍ	119,576,631.00	508,671.32	120,085,302.32	51,175,479.94	51,175,479.94	68,909,822.38
Total del Gasto	119,576,631.00	508,671.32	120,085,302.32	51,175,479.94	51,175,479.94	68,909,822.38

"Bajo protesta de decir verdad declaramos que los Estados Financieros y sus notas, son razonablemente correctos y son responsabilidad del emisor".

C.P. Candelaria Benítez Hernández

Elaboró

Dr. Daniel Rodríguez Cruz

Revisó

Rectoría

Autorizó



UNIVERSIDAD TECNOLÓGICA DE SAN LUIS POTOSÍ

Gobierno (Federal/Estatal/Municipal) de San Luis Potosí

ESTADO ANALÍTICO DEL EJERCICIO DEL PRESUPUESTO DE EGRESOS

CLASIFICACIÓN ADMINISTRATIVA

DEL 01 DE ENERO DE 2024 AL 30 DE JUNIO DE 2024




Concepto	Egresos					
	Aprobado	Ampliaciones/ (Reducciones)	Modificado	Devengado	Pagado	Subejercicio
	1	2	3=(1+2)	4	5	6=(3-4)
Poder Ejecutivo	119,576,631.00	508,671.32	120,085,302.32	51,175,479.94	51,175,479.94	68,909,822.38
Poder Legislativo						
Poder Judicial						
Órganos Autónomos						
Total del Gasto	119,576,631.00	508,671.32	120,085,302.32	51,175,479.94	51,175,479.94	68,909,822.38

"Bajo protesta de decir verdad declaramos que los Estados Financieros y sus notas, son razonablemente correctos y son responsabilidad del emisor".


C.P. Candelaria Benítez Hernández

Elaboró


Dr. Daniel Rodríguez Cruz

Revisó


Rectoría

Autorizó



UNIVERSIDAD TECNOLÓGICA DE SAN LUIS POTOSÍ

Sector Paraestatal (Federal/Estatal/Municipal) de San Luis Potosí

ESTADO ANALÍTICO DEL EJERCICIO DEL PRESUPUESTO DE EGRESOS

CLASIFICACIÓN ADMINISTRATIVA


DEL 01 DE ENERO DE 2024 AL 30 DE JUNIO DE 2024




Concepto	Egresos					
	Aprobado	Ampliaciones/ (Reducciones)	Modificado	Devengado	Pagado	Subejercicio
	1	2	3=(1+2)	4	5	6=(3-4)
Entidades Paraestatales y Fideicomisos No Empresariales y No Financieros	119,576,631.00	508,671.32	120,085,302.32	51,175,479.94	51,175,479.94	68,909,822.38
Instituciones Públicas de Seguridad Social						
Entidades Paraestatales Empresariales No Financieras con Participación Estatal Mayoritaria						
Fideicomisos Empresariales No Financieros con Participación Estatal Mayorista						
Entidades Paraestatales Empresariales Financieras Monetarias con Participación Estatal Mayoritaria						
Entidades Paraestatales Empresariales Financieras No Monetarias con Participación Estatal Mayoritaria						
Fideicomisos Financieros Públicos con Participación Estatal Mayoritaria						
Total del Gasto	119,576,631.00	508,671.32	120,085,302.32	51,175,479.94	51,175,479.94	68,909,822.38

"Bajo protesta de decir verdad declaramos que los Estados Financieros y sus notas, son razonablemente correctos y son responsabilidad del emisor".


 C.P. Candelaria Benitez Hernández
 Elaboró


 Dr. Daniel Rodríguez Cruz
 Revisó


 Rectoria
 Autorizó



UNIVERSIDAD TECNOLÓGICA DE SAN LUIS POTOSÍ

ESTADO ANALÍTICO DEL EJERCICIO DEL PRESUPUESTO DE EGRESOS

CLASIFICACIÓN ECONÓMICA (POR TIPO DE GASTO)

DEL 01 DE ENERO DE 2024 AL 30 DE JUNIO DE 2024



Concepto	Egresos					
	Aprobado	Ampliaciones/ (Reducciones)	Modificado	Devengado	Pagado	Subejercicio
	1	2	3=(1+2)	4	5	6=(3-4)
GASTO CORRIENTE	119,576,631.00	259,889.32	119,836,520.32	51,171,279.93	51,171,279.93	68,665,240.39
GASTO CAPITAL	0.00	248,782.00	248,782.00	4,200.01	4,200.01	244,581.99
Total del Gasto	119,576,631.00	508,671.32	120,085,302.32	51,175,479.94	51,175,479.94	68,909,822.38

"Bajo protesta de decir verdad declaramos que los Estados Financieros y sus notas, son razonablemente correctos y son responsabilidad del emisor".

C.P. Candelaria Benítez Hernández

Elaboró

Dr. Daniel Rodríguez Cruz

Revisó

Rectoría

Autorizó



UNIVERSIDAD TECNOLÓGICA DE SAN LUIS POTOSÍ



ESTADO ANALÍTICO DEL EJERCICIO DEL PRESUPUESTO DE EGRESOS
 CLASIFICACIÓN POR OBJETO DEL GASTO (CAPÍTULO Y CONCEPTO)
 DEL 01 DE ENERO DE 2024 AL 30 DE JUNIO DE 2024

Concepto	Egresos					
	Aprobado	Ampliaciones/ (Reducciones)	Modificado	Devengado	Pagado	Subejercido
	1	2	3=(1+2)	4	5	6=(3-4)
SERVICIOS PERSONALES	90,200,928.00	23,869.00	90,224,787.00	38,565,574.08	38,565,574.08	51,659,212.92
REMUNERACIONES AL PERSONAL DE CARÁCTER P	54,833,193.38	-7,633,299.86	47,199,893.52	20,789,794.58	20,789,794.58	26,410,098.94
REMUNERACIONES AL PERSONAL DE CARÁCTER T	527,542.00	3,000.00	530,542.00	255,924.16	255,924.16	274,617.84
REMUNERACIONES ADICIONALES Y ESPECIALES	9,569,043.09	679,659.97	10,248,703.06	4,912,378.25	4,912,378.25	5,336,324.81
SEGURIDAD SOCIAL	0.00	6,453,666.97	6,453,666.97	5,981,696.61	5,981,696.61	471,970.36
OTRAS PRESTACIONES SOCIALES Y ECONÓMICAS	25,271,149.53	520,831.92	25,791,981.45	6,625,780.48	6,625,780.48	19,166,200.97
MATERIALES Y SUMINISTROS	2,532,220.00	1,356.61	2,533,576.61	659,324.66	659,324.66	1,874,251.95
MATERIALES DE ADMINISTRACIÓN, EMISIÓN DE	826,061.55	19,997.00	846,058.55	227,085.56	227,085.56	618,972.99
ALIMENTOS Y UTENSILIOS	760,896.00	-10,140.39	750,755.61	280,341.29	280,341.29	470,414.32
MATERIALES Y ARTÍCULOS DE CONSTRUCCIÓN Y	258,283.96	-14,500.00	243,783.96	53,035.96	53,035.96	190,748.00
PRODUCTOS QUÍMICOS, FARMACÉUTICOS Y DE L	147,275.18	-6,000.00	142,275.18	2,669.11	2,669.11	139,606.07
COMBUSTIBLES, LUBRICANTES Y ADITIVOS	221,612.15	0.00	221,612.15	17,531.17	17,531.17	204,080.98
VESTUARIO, BLANDOS, PRENDAS DE PROTECCIÓN	52,867.29	0.00	52,867.29	486.50	486.50	52,378.79
HERRAMIENTAS, REPARACIONES Y ACCESORIOS M	265,223.87	11,000.00	276,223.87	78,173.07	78,173.07	198,050.80
SERVICIOS GENERALES	26,843,483.00	234,673.71	27,078,156.71	11,946,381.19	11,946,381.19	15,131,775.52
SERVICIOS BÁSICOS	2,650,677.50	64,243.00	2,714,920.50	951,686.10	951,686.10	1,763,234.40
SERVICIOS DE ARRENDAMIENTO	1,674,442.00	-33,695.07	1,640,746.93	433,094.20	433,094.20	1,207,652.73
SERVICIOS PROFESIONALES, CIENTÍFICOS, TÈ	7,562,550.92	317,542.39	7,880,093.31	3,254,769.63	3,254,769.63	4,625,323.68
SERVICIOS FINANCIEROS, BANCARIOS Y COMER	383,896.00	-18,981.00	364,915.00	219,310.94	219,310.94	145,604.06
SERVICIOS DE INSTALACIÓN, REPARACIÓN, M	3,854,694.58	622.00	3,855,316.58	1,742,971.19	1,742,971.19	2,112,345.39
SERVICIOS DE COMUNICACIÓN SOCIAL Y PUBLI	178,821.00	-144.00	178,677.00	24,902.43	24,902.43	153,774.57
SERVICIOS DE TRASLADO Y VIÁTICOS	437,664.00	-54,353.00	383,311.00	80,584.33	80,584.33	302,726.67
SERVICIOS OFICIALES	86,360.00	-30,469.61	55,890.39	27,970.39	27,970.39	27,920.00
OTROS SERVICIOS GENERALES	10,014,377.00	-10,091.00	10,004,286.00	5,211,091.98	5,211,091.98	4,793,194.02
BIENES MUEBLES, INMUEBLES E INTANGIBLES	0.00	248,782.00	248,782.00	4,200.01	4,200.01	244,581.99
EQUIPO E INSTRUMENTAL MÉDICO Y DE LABORA	0.00	5,000.00	5,000.00	4,200.01	4,200.01	799.99
MAQUINARIA, OTROS EQUIPOS Y HERRAMIENTAS	0.00	243,782.00	243,782.00	0.00	0.00	243,782.00



UNIVERSIDAD TECNOLÓGICA DE SAN LUIS POTOSÍ

ESTADO ANALÍTICO DEL EJERCICIO DEL PRESUPUESTO DE EGRESOS

CLASIFICACIÓN POR OBJETO DEL GASTO (CAPÍTULO Y CONCEPTO)

DEL 01 DE ENERO DE 2024 AL 30 DE JUNIO DE 2024



Total del Gasto	119,576,631.00	508,671.32	120,085,302.32	51,175,479.94	51,175,479.94	68,909,822.38
-----------------	----------------	------------	----------------	---------------	---------------	---------------

"Bajo protesta de decir verdad declaramos que los Estados Financieros y sus notas, son razonablemente correctos y son responsabilidad del emisor".

C.P. Candelaria Benitez Hernández

Elaboró

Dr. Daniel Rodríguez Cruz

Revisó

Rectoría

Autorizó



UNIVERSIDAD TECNOLÓGICA DE SAN LUIS POTOSÍ

ESTADO ANALÍTICO DEL EJERCICIO DEL PRESUPUESTO DE EGRESOS

CLASIFICACIÓN FUNCIONAL(FINALIDAD Y FUNCIÓN)

DEL 01 DE ENERO DE 2024 AL 30 DE JUNIO DE 2024



Concepto	Egresos					
	Aprobado	Ampliaciones/ (Reducciones)	Modificado	Devengado	Pagado	Subejercicio
	1	2	3=(1+2)	4	5	6=(3-4)
DESARROLLO SOCIAL	119,576,631.00	508,671.32	120,085,302.32	51,175,479.94	51,175,479.94	68,909,822.38
EDUCACION	119,576,631.00	508,671.32	120,085,302.32	51,175,479.94	51,175,479.94	68,909,822.38
Total del Gasto	119,576,631.00	508,671.32	120,085,302.32	51,175,479.94	51,175,479.94	68,909,822.38

"Bajo protesta de decir verdad declaramos que los Estados Financieros y sus notas, son razonablemente correctos y son responsabilidad del emisor".



C.P. Candelaria Benítez Hernández
Elaboró



Dr. Daniel Rodríguez Cruz
Revisó



Rectoría
Autorizó



UNIVERSIDAD TECNOLÓGICA DE SAN LUIS POTOSÍ

ESTADO ANALÍTICO DEL EJERCICIO DEL PRESUPUESTO DE EGRESOS

POR ENTE PÚBLICO/FUENTE DE FINANCIAMIENTO

DEL 01 DE ENERO DE 2024 AL 30 DE JUNIO DE 2024



Concepto	Egresos					
	Aprobado	Ampliaciones/ (Reducciones)	Modificado	Devengado	Pagado	Subejercicio
	1	2	3=(1+2)	4	5	6=(3-4)
01 INGRESOS PROPIOS	43,026,289.00	5,647.00	43,031,936.00	14,077,943.95	14,077,943.95	28,953,992.05
02 INGRESOS FEDERALES	36,664,609.00	48,818.11	36,713,427.11	15,915,010.26	15,915,010.26	20,798,416.85
03 INGRESOS ESTATALES	30,000,000.00	15,424.89	30,015,424.89	17,353,490.43	17,353,490.43	12,661,934.46
26 EDUCACIÓN CONTINUA Y SERVICIOS TECNOLÓGICOS	1,435,610.00	-16,500.00	1,419,110.00	532,402.81	532,402.81	886,707.19
27 ENTIDAD DE CERTIFICACIÓN	596,140.00	0.00	596,140.00	105,549.14	105,549.14	490,590.86
41 FMYE REMANTE DE INGRESOS DE EJERCICIOS ANTERIORES	7,853,983.00	10,853.00	7,864,836.00	3,004,437.03	3,004,437.03	4,860,398.97
43 COPOCYT	0.00	444,428.32	444,428.32	186,646.32	186,646.32	257,782.00
Total del Gasto	119,576,631.00	508,671.32	120,085,302.32	51,175,479.94	51,175,479.94	68,909,822.38

"Bajo protesta de decir verdad declaramos que los Estados Financieros y sus notas, son razonablemente correctos y son responsabilidad del emisor".

C.P. Candelaria Benitez Hernández

Dr. Daniel Rodriguez Cruz

Elaboró

Revisó

Rectoría

Autorizó

ESTADO ANALÍTICO DEL EJERCICIO DEL PRESUPUESTO DE EGRESOS (POR ENTE PÚBLICO/FUENTE DE FINANCIAMIENTO)

COBERTURA DEL EGRESO EN BASE A RECAUDADO

FUENTE DE FINANCIAMIENTO	PRESUPUESTO DE EGRESOS APROBADO	AMPLIACIONES / REDUCCIONES	PRESUPUESTO DE EGRESOS MODIFICADO	PRESUPUESTO DE EGRESOS DEVENGADO	PRESUPUESTO DE EGRESOS PAGADO	SUBEJERCICIO
PRESUPUESTO APROBADO DEL AÑO						
01 INGRESOS PROPIOS	45,058,039.00	-10,853.00	45,047,186.00	14,715,895.90	14,715,895.90	30,331,290.10
Ingresos Propios	43,026,289.00	5,647.00	43,031,936.00	14,077,943.95	14,077,943.95	28,953,992.05
Educación Continua y Servicios Tecnológicos	1,435,610.00	-16,500.00	1,419,110.00	532,402.81	532,402.81	886,707.19
Entidad de Certificación	596,140.00	0.00	596,140.00	105,549.14	105,549.14	490,590.86
02 INGRESOS FEDERALES	36,664,609.00	48,818.11	36,713,427.11	15,915,010.26	15,915,010.26	20,798,416.85
03 INGRESOS ESTATALES	30,000,000.00	15,424.89	30,015,424.89	17,353,490.43	17,353,490.43	12,661,934.46
43 COPOCYT	-	444,428.32	444,428.32	186,646.32	186,646.32	257,782.00
TOTAL PRESUPUESTO APROBADO	111,722,648.00	497,818.32	112,220,466.32	48,171,042.91	48,171,042.91	64,049,423.41
PRESUPUESTO PROPIO						
REMANENTE DE EJERCICIOS ANTERIORES APROBADO PARA ESTE AÑO						
41 FMYE REMANTE DE INGRESOS DE EJERCICIOS ANTERIORES	7,853,983.00	10,853.00	7,864,836.00	3,004,437.03	3,004,437.03	4,860,398.97
TOTAL PRESUPUESTO EJERCICIOS ANTERIORES	7,853,983.00	10,853.00	7,864,836.00	3,004,437.03	3,004,437.03	4,860,398.97
TOTAL DEL PRESUPUESTO	119,576,631.00	508,671.32	120,085,302.32	51,175,479.94	51,175,479.94	68,909,822.38