



# SERVICIOS DE AGUA POTABLE, ALCANTARILLADO Y Estado de San Luis Potosí

Usr: GLAFIRA ALTAMIRANO FLORES  
Rep: rptIndicadoresFinancieros

## Servicios Personales en el Gasto de Operación Al 30/jun./2024

Fecha y hora de Impresión | 03/sep./2024 04:19 p. m.

### PRESUPUESTO INDICADORES DE GASTO

**Nombre del Indicador:**

Servicios Personales en el Gasto de Operación

**Objetivo del Indicador:**

Determinar la participación de los servicios personales con respecto al total de gastos de operación

**Variables que intervienen:**

SP= Servicios Personales TGO= Total de Gastos de Operación (corriente)

**Unidad de Medida:**

Porcentaje

**Base de Comparación**

Presupuesto de Egresos de ejercicios anteriores

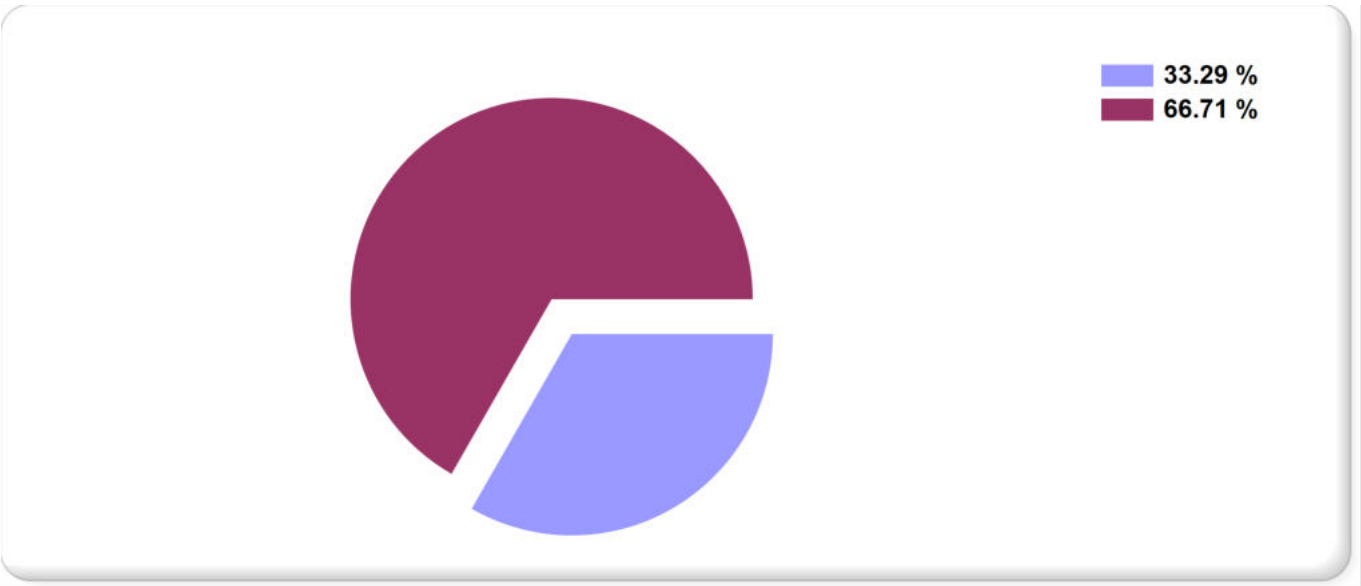
**Formula:**

$$\frac{SP}{TGO} \times 100$$

**Medios de Verificación:**

Presupuesto de Egresos o Cuenta Pública

Miles de pesos		Indicador
SP	\$11,227,423.00	33.29 %
TGO	\$33,722,282.00	





# SERVICIOS DE AGUA POTABLE, ALCANTARILLADO Y Estado de San Luis Potosí

Usr: GLAFIRA ALTAMIRANO FLORES  
Rep: rptIndicadoresFinancieros

## Proporción del Gasto No Programable Al 30/jun./2024

Fecha y hora de Impresión | 03/sep./2024 04:19 p. m.

### PRESUPUESTO INDICADORES DE GASTO

**Nombre del Indicador:**

Proporción del Gasto No Programable

**Objetivo del Indicador:**

Determinar la participación del gasto no programable con respecto al total de egresos

**Variables que intervienen:**

TGNP=Total de Gasto Programable TE=Total de Egreso

**Unidad de Medida:**

Porcentaje

**Base de Comparación**

Presupuesto de Egresos de ejercicios anteriores


**Formula:**

$$\frac{TGNP}{TE} \times 100$$

**Medios de Verificación:**

Presupuesto de Egresos o Cuenta Pública

Miles de pesos		Indicador
TGNP	\$0.00	0.00 %
TE	\$105,582,500.00	





**SERVICIOS DE AGUA POTABLE, ALCANTARILLADO Y  
Estado de San Luis Potosí**

Usr: GLAFIRA ALTAMIRANO FLORES  
Rep: rptIndicadoresFinancieros

**Proporción Inversión Pública  
Al 30/jun./2024**

Fecha y hora de Impresión | 03/sep./2024  
04:17 p. m.

**PRESUPUESTO  
INDICADORES DE GASTO**

**Nombre del Indicador:**

Proporción Inversión Pública

**Objetivo del Indicador:**

Determinar la participación del gasto de la inversion publica con respecto al total de egresos

**Variables que intervienen:**

IP= Inversión Pública TE= Total de Egresos

**Unidad de Medida:**

Porcentaje

**Base de Comparación**

Presupuesto de Egresos de ejercicios anteriores


**Formula:**

$$\frac{IP}{TE} \times 100$$

**Medios de Verificación:**

Presupuesto de Egresos o Cuenta Pública

	Miles de pesos	Indicador
IP	\$0.00	0.00 %
TE	\$105,582,500.00	





**SERVICIOS DE AGUA POTABLE, ALCANTARILLADO Y  
Estado de San Luis Potosí**

Usr: GLAFIRA ALTAMIRANO FLORES  
Rep: rptIndicadoresFinancieros

**Proporción Gasto de Inversión y/o Capital  
Al 30/jun./2024**

Fecha y hora de Impresión | 03/sep./2024  
04:17 p. m.

**PRESUPUESTO  
INDICADORES DE GASTO**

**Nombre del Indicador:**

Proporción Gasto de Inversión y/o Capital

**Objetivo del Indicador:**

Determinar la participación del gasto de inversion y/o capital con respecto al total de egresos

**Variables que intervienen:**

TGIC= Total de Gasto de Inversión y/o Capital TE= Total de Egresos

**Unidad de Medida:**

Porcentaje

**Base de Comparación**

Presupuesto de Egresos de ejercicios anteriores

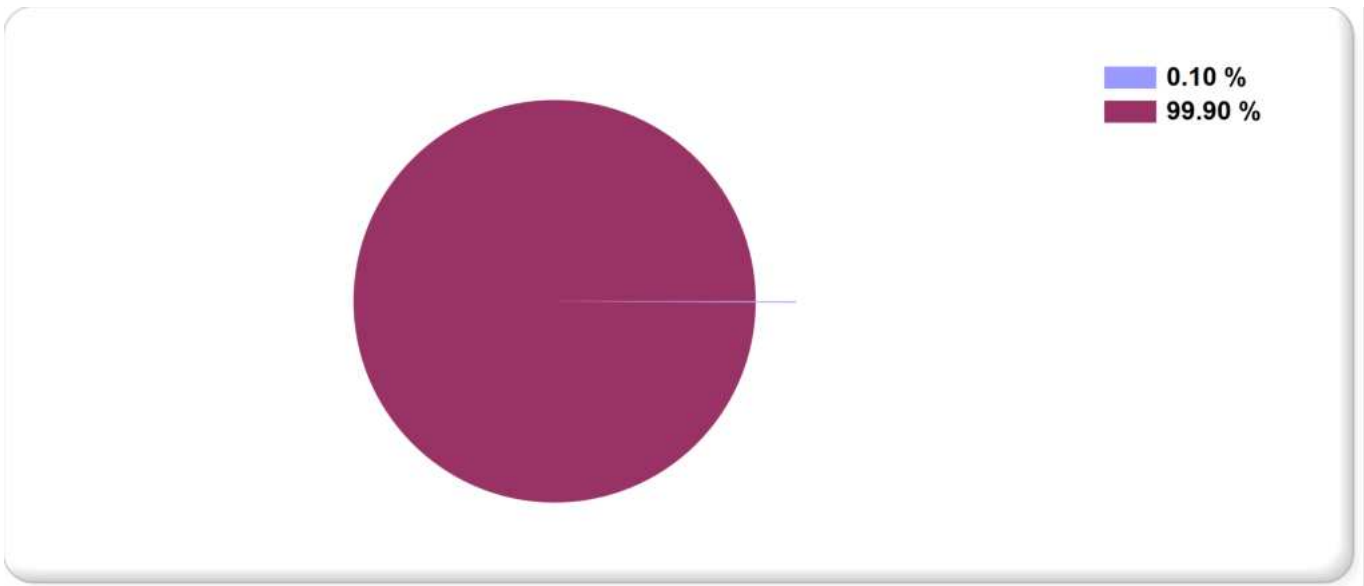
**Formula:**

$$\frac{\text{TGIC}}{\text{TE}} \times 100$$

**Medios de Verificación:**

Presupuesto de Egresos o Cuenta Pública

	Miles de pesos	Indicador
TGIC	\$103,397.00	0.10 %
TE	\$105,582,500.00	





# SERVICIOS DE AGUA POTABLE, ALCANTARILLADO Y Estado de San Luis Potosí

Usr: GLAFIRA ALTAMIRANO FLORES  
Rep: rptIndicadoresFinancieros

Proporción Gasto de Operación (corriente)  
Al 30/jun./2024

Fecha y hora de Impresión | 03/sep./2024 04:14 p. m.

## PRESUPUESTO INDICADORES DE GASTO

Nombre del Indicador:

Proporción Gasto de Operación (corriente)

Objetivo del Indicador:

Determinar la participación del gasto de operacion con respecto al total de egresos

Variables que intervienen:

TGO= Total de Gasto de Operación(corriente) TE= Total de Egresos

Unidad de Medida:

Porcentaje

Base de Comparación

Presupuesto de Egresos de ejercicios anteriores


Formula:

$$\frac{TGO}{TE} \times 100$$

Medios de Verificación:

Presupuesto de Egresos o Cuenta Pública

	Miles de pesos	Indicador
TGO	\$33,722,282.00	31.94 %
TE	\$105,582,500.00	





# SERVICIOS DE AGUA POTABLE, ALCANTARILLADO Y Estado de San Luis Potosí

Usr: GLAFIRA ALTAMIRANO FLORES  
Rep: rptIndicadoresFinancieros

Proporción Gasto Programable  
Al 30/jun./2024

Fecha y hora de Impresión | 03/sep./2024 04:14 p. m.

## PRESUPUESTO INDICADORES DE GASTO

Nombre del Indicador:

Proporción Gasto Programable

Objetivo del Indicador:

Determinar la participación del gasto programable con respecto al total de egresos

Variables que intervienen:

TGP=Total de Gasto Programable TE=Total de Egreso

Unidad de Medida:

Porcentaje

Base de Comparación

Presupuesto de Egresos de ejercicios anteriores


Formula:

$$\frac{TGP}{TE} \times 100$$

Medios de Verificación:

Presupuesto de Egresos o Cuenta Pública

Miles de pesos		Indicador
TGP	\$35,611,661.00	33.73 %
TE	\$105,582,500.00	



Indicador	Resultado	Parametro
<b>01.- LIQUIDEZ (Activo Circulante / Pasivo Circulante)</b>		
<p>\$49,224,203.31 / \$12,275,396.73</p> <p>Se dispone de 4.01 de activo circulante para pagar cada \$1.00 de obligaciones a corto plazo. Por lo que se cuenta con liquidez.</p>	4.01	<p>a) Positivo = mayor de 1.1 veces</p> <p>b) Aceptable = de 1.0 a 1.1 veces</p> <p>c) No aceptable = menor a 1.0 veces</p>
<b>02.- MÁRGEN DE SEGURIDAD ( (Activo Circulante - Pasivo Circulante) / Pasivo Circulante)</b>		
<p>(\$49,224,203.31 - \$12,275,396.73 ) / \$12,275,396.73</p> <p>Se cuenta con un nivel positivo de margen de seguridad para solventar contingencias.</p>	300.99%	<p>a) Positivo = mayor a 35%</p> <p>b) Aceptable = de 0% a 35%</p> <p>c) No aceptable = menor a 0%</p>
<b>03.-PROPORCIÓN DEL PASIVO A CORTO PLAZO SOBRE EL PASIVO TOTAL (Pasivo Circulante/Pasivo Total)</b>		
<p>(\$12,275,396.73 / \$15,386,011.71 )</p> <p>El resultado indica que el financiamiento a corto plazo predomina respecto al pasivo a largo plazo.</p>	79.78%	<p>a) Positivo = mayor o igual a 50%</p> <p>b) No Aceptable = menor a 50%</p>
<b>04.- SOLVENCIA (Pasivo Total / Activo Total)</b>		
<p>\$15,386,011.71 / \$108,576,437.09</p> <p>Se cuenta con un nivel positivo de solvencia para cumplir con sus compromisos a largo plazo.</p>	14.17%	<p>a) Positivo = mayor a 35%</p> <p>b) Aceptable = de 0% a 35%</p> <p>c) No aceptable = menor a 0%</p>
<b>05.- AUTONOMÍA FINANCIERA (Ingresos Propios / Ingresos Totales)</b>		
<p>\$40,356,985.57 / \$40,356,985.57</p> <p>El resultado refleja el porcentaje de los ingresos propios, por lo que se cuenta con autonomía financiera.</p>	100.00%	<p>a) Positivo = mayor o igual a 50%</p> <p>b) No aceptable = menor a 50%</p>
<b>06.- AUTONOMÍA FINANCIERA PARA CUBRIR EL GASTO CORRIENTE (Ingresos Propios / Gasto Corriente)</b>		
<p>\$40,356,985.57 / \$33,722,282.23</p> <p>El gasto corriente es cubierto en un 119.67% con recursos propios, por lo cual se cuenta con un nivel positivo de autonomía financiera, para cubrir su gasto corriente.</p>	119.67%	<p>a) Positivo = mayor al 55%</p> <p>b) Aceptable = 45% al 55%</p> <p>c) No aceptable = menor al 45%</p>
<b>07.- REALIZACIÓN DE INVERSIONES, SERVICIOS Y BENEFICIO SOCIAL (Gasto de capital / Otros Ingresos)</b>		
	0.00	<p>a) Positivo = mayor al 70%</p> <p>b) Aceptable = 60% al 70%</p> <p>c) No aceptable = menor al 60%</p>
<b>08.- RESULTADO FINANCIERO ((Saldo Inicial + Ingresos Totales) / Gasto Total)</b>		
<p>\$53,244,808.53 + \$40,356,985.57 / \$35,611,661.44</p> <p>Se cuenta con un nivel Positivo de equilibrio financiero en la administración de los recursos.</p>	2.63	<p>a) Positivo = Igual o mayor a 1</p> <p>b) No Aceptable = Menor a 1</p>
<b>09.- PROPORCIÓN DEL GASTO CORRIENTE SOBRE EL GASTO TOTAL (Gasto corriente / Gasto Total)</b>		
<p>\$33,722,282.23 / \$35,611,661.44</p> <p>El gasto corriente representan el 94.69% del gasto total.</p>	94.69%	
<b>10.- PROPORCIÓN DE LOS SERVICIOS PERSONALES S/GASTO CORRIENTE (Servicios Personales/Gasto corriente)</b>		
<p>\$11,227,423.36 / \$33,722,282.23</p> <p>Los servicios personales representan el 33.29% del gasto corriente.</p>	33.29%	



**SERVICIOS DE AGUA POTABLE, ALCANTARILLADO Y  
Estado de San Luis Potosí**

Usr: GLAFIRA ALTAMIRANO FLORES  
Rep: rptIndicadoresPosturaFiscal

**Indicadores de Postura Fiscal  
del 01/jun./2024 al 30/jun./2024**  
(Cifras en pesos)

Fecha y hora de Impresión | 03/sep./2024  
04:09 p. m.

Concepto	Estimado / Aprobado	Devengado	Recaudado / Pagado
<b>I. Ingresos Presupuestarios</b>	<b>\$104,700,000.00</b>	<b>\$6,305,931.70</b>	<b>\$6,305,931.70</b>
1. Ingresos del Gobierno de la Entidad Federativa	\$104,700,000.00	\$6,305,931.70	\$6,305,931.70
2. Ingresos del Sector Paraestatal	\$0.00	\$0.00	\$0.00
<b>II. Egresos Presupuestarios</b>	<b>\$104,700,000.00</b>	<b>\$5,532,382.34</b>	<b>\$4,930,837.12</b>
3. Egresos del Gobierno de la Entidad Federativa	\$104,700,000.00	\$5,532,382.34	\$4,930,837.12
4. Egresos del Sector Paraestatal	\$0.00	\$0.00	\$0.00
<b>III. Balance Presupuestario (Superávit o Déficit) (III = I - II)</b>	<b>\$0.00</b>	<b>\$773,549.36</b>	<b>\$1,375,094.58</b>

Concepto	Estimado / Aprobado	Devengado	Recaudado / Pagado
<b>III. Balance Presupuestario (Superávit o Déficit)</b>	<b>\$0.00</b>	<b>\$773,549.36</b>	<b>\$1,375,094.58</b>
<b>IV. Intereses, Comisiones y Gastos de la Deuda</b>	<b>\$0.00</b>	<b>\$0.00</b>	<b>\$0.00</b>
<b>V. Balance Primario ( Superávit o Déficit) (V= III + IV)</b>	<b>\$0.00</b>	<b>\$773,549.36</b>	<b>\$1,375,094.58</b>

Concepto	Estimado / Aprobado	Devengado	Recaudado / Pagado
<b>A. Financiamiento</b>	<b>\$0.00</b>	<b>\$0.00</b>	<b>\$0.00</b>
<b>B. Amortización de la deuda</b>	<b>\$0.00</b>	<b>\$0.00</b>	<b>\$0.00</b>
<b>C. Financiamiento Neto</b>	<b>\$0.00</b>	<b>\$0.00</b>	<b>\$0.00</b>





**SERVICIOS DE AGUA POTABLE, ALCANTARILLADO Y  
Estado de San Luis Potosí**

Usr: GLAFIRA ALTAMIRANO FLORES  
Rep: rptIndicadoresFinancieros

**Proporción de la Deuda Pública  
Al 30/jun./2024**

Fecha y hora de Impresión | 04/sep./2024  
12:18 p. m.

**PRESUPUESTO  
INDICADORES DE GASTO**

**Nombre del Indicador:**

Proporción de la Deuda Pública

**Objetivo del Indicador:**

Determinar la participación de la deuda publica con respecto al total de egresos

**Variables que intervienen:**

DP= Deuda Pública TE= Total de Egresos

**Unidad de Medida:**

Porcentaje

**Base de Comparación**

Presupuesto de Egresos de ejercicios anteriores


**Formula:**

$$\frac{DP}{TE} \times 100$$

**Medios de Verificación:**

Presupuesto de Egresos o Cuenta Pública

	Miles de pesos	Indicador
DP	\$0.00	0.00 %
TE	\$105,582,500.00	





# SERVICIOS DE AGUA POTABLE, ALCANTARILLADO Y Estado de San Luis Potosí

Usr: GLAFIRA ALTAMIRANO FLORES  
Rep: rptIndicadoresFinancieros

Deuda Pública en el Gasto No Programable  
Al 30/jun./2024

Fecha y hora de Impresión | 04/sep./2024 08:43 a. m.

## PRESUPUESTO INDICADORES DE GASTO

Nombre del Indicador:

Deuda Pública en el Gasto No Programable

Objetivo del Indicador:

Determinar la participación de la deuda publica con respecto al total de gasto no programable

Variables que intervienen:

DP= Deuda Pública TGNP= Total de Gasto No Programable

Unidad de Medida:

Porcentaje

Base de Comparación

Presupuesto de Egresos de ejercicios anteriores


Formula:

$$\frac{DP}{TGNP} \times 100$$

Medios de Verificación:

Presupuesto de Egresos o Cuenta Pública

Miles de pesos		Indicador
DP	\$0.00	0.00 %
TGNP	\$106,082,514.00	





# SERVICIOS DE AGUA POTABLE, ALCANTARILLADO Y Estado de San Luis Potosí

Usr: GLAFIRA ALTAMIRANO FLORES  
Rep: rptIndicadoresFinancieros

## Proporción de los Servicios Personales Al 30/jun./2024

Fecha y hora de Impresión | 04/sep./2024 08:42 a. m.

### PRESUPUESTO INDICADORES DE GASTO

**Nombre del Indicador:**

Proporción de los Servicios Personales

**Objetivo del Indicador:**

Determinar la participación de los servicios personales con respecto al total de egresos

**Variables que intervienen:**

SP= Servicios Personales TE= Total de Egresos

**Unidad de Medida:**

Porcentaje

**Base de Comparación**

Presupuesto de Egresos de ejercicios anteriores

**Formula:**

$$\frac{SP}{TE} \times 100$$

**Medios de Verificación:**

Presupuesto de Egresos o Cuenta Pública

	Miles de pesos	Indicador
SP	\$33,722,282.00	31.94 %
TE	\$105,582,500.00	

