



POTOSÍ
PARA LOS POTOSINOS
GOBIERNO DEL ESTADO 2021 © 2027

FFCC
MUSEO DEL FERROCARRIL
san luis potosí

OF/MDFCC-CONTA/003-2024
SAN LUIS POTOSI, S.L.P A 06 MARZO DE 2024

CP. LENNYS BEATRIZ FLORES DIAZ
ENCARGADA DE LA DIRECCION DE CONTABILIDAD GUBERNAMENTAL
DE LA SECRETARIA DE FINANZAS.
P R E S E N T E.-

Por medio del presente le saludamos y presentamos a Usted la información del Museo del Ferrocarril "Jesús García Corona", correspondiente a los **Estados Financieros emitidos al 29 de Febrero de 2024**, según el índice anexo en conformidad con los Acuerdos emitidos por el CONAC, mismos que en su mayoría han sido generados con el sistema SACG.NET.

Agradecemos de antemano sus atenciones, quedando a sus órdenes y haciendo propicia la ocasión para enviarle un cordial saludo.

A T E N T A M E N T E

Lic. Juana Idalia Gallegos Barrón

DIRECTORA GENERAL
DEL MUSEO DEL FERROCARRIL
"JESUS GARCIA CORONA"

Lic. Marcelo Ernesto Tovar Zanella

DIRECTOR ADMINISTRATIVO
DEL MUSEO DEL FERROCARRIL
"JESUS GARCIA CORONA"

"2024, AÑO DEL BICENTENARIO DEL CONGRESO CONSTITUYENTE DEL ESTADO DE SAN LUIS POTOSI"

Manuel J. Othón S/N Esq. Avenida 20 de noviembre
Centro Histórico
San Luis Potosí, S.L.P. C.P. 78000
Tel. (444) 814 35 89 y 812 42 10





Estructura de los Estados Financieros Básicos del Ente Público

En conformidad al Acuerdo que se emite el Marco Conceptual de Contabilidad Gubernamental (MCCG), presentamos los siguientes Estados Financieros.

ÍNDICE

A) Información Contable

1. Estado De Actividades
2. Estado De Situación Financiera
3. Estado De Variación En La Hacienda Pública
4. Estado De Cambios En La Situación Financiera
5. Estado De Flujos De Efectivo
6. Notas A Los Estados Financieros
7. Estado Analítico Del Activo
8. Estado Analítico De La Deuda Y Otros Pasivos
9. Notas a los Estados Financieros

B) Información Presupuestaria

10. Estado Analítico de los Ingresos
11. Estado Analítico del ejercicio del Presupuesto de Egresos en Clasificación Administrativa
12. Estado Analítico del ejercicio del Presupuesto de Egresos en Clasificación Económica (por Tipo de Gasto)
13. Estado Analítico del ejercicio del Presupuesto de Egresos en Clasificación por Objeto de Gasto (Capítulo y Concepto)
14. Estado Analítico del ejercicio del Presupuesto de Egresos por Clasificación Funcional
15. Estado Analítico del ejercicio del Presupuesto de Egresos por Fuente de Financiamiento

B) Información Programática

16. Gasto por categoría programática
17. Programas y Proyectos de Inversión



MUSEO DEL FERROCARRIL
■ san luis potosí ■

INFORMACIÓN CONTABLE





MUSEO DEL FERROCARRIL
san luis potosí

MUSEO DEL FERROCARRIL
SAN LUIS POTOSÍ

Estado de Situación Financiera
Al 29 Febrero de 2024 y 2023

	2024	2023	2024	2023
ACTIVO				
ACTIVO CIRCULANTE				
EFFECTIVO Y EQUIVALENTES	\$591,972.76	\$69,948.26	\$50,615.57	\$47,469.87
DERECHOS A RECIBIR EFECTIVO O EQUIVALENTES	\$50,968.62	\$11,527.13	\$50,615.57	\$47,469.87
DERECHOS A RECIBIR BIENES O SERVICIOS	\$541,004.14	\$0.00	\$0.00	\$0.00
INVENTARIOS	\$0.00	\$0.00	\$0.00	\$0.00
ALMACENES	\$0.00	\$0.00	\$0.00	\$0.00
ESTIMACIÓN POR PÉRDIDA O DETERIORO DE ACTIVOS	\$0.00	\$0.00	\$0.00	\$0.00
OTROS ACTIVOS CIRCULANTES	\$0.00	\$0.00	\$0.00	\$0.00
Total de Activos Circulantes	\$591,972.76	\$69,948.26	\$50,615.57	\$47,469.87
ACTIVO NO CIRCULANTE				
INVERSIONES FINANCIERAS A LARGO PLAZO	\$499,370.95	\$463,797.35	\$0.00	\$0.00
DERECHOS A RECIBIR EFECTIVO O EQUIVALENTES A LARGO	\$0.00	\$0.00	\$0.00	\$0.00
BIENES INMUEBLES, INFRAESTRUCTURA Y CONSTRUCCIONES	\$0.00	\$0.00	\$0.00	\$0.00
BIENES MUEBLES	\$475,582.95	\$46,397.35	\$0.00	\$0.00
ACTIVOS INTANGIBLES	\$23,788.00	\$17,400.00	\$0.00	\$0.00
DEPRECIACIÓN, DETERIORO Y AMORTIZACIÓN ACUMULADA	\$0.00	\$0.00	\$0.00	\$0.00
ACTIVOS DIFERIDOS	\$0.00	\$0.00	\$0.00	\$0.00
ESTIMACIÓN POR PÉRDIDA O DETERIORO DE ACTIVOS NO	\$0.00	\$0.00	\$0.00	\$0.00
OTROS ACTIVOS NO CIRCULANTES	\$0.00	\$0.00	\$0.00	\$0.00
Total de Activos No Circulantes	\$499,370.95	\$463,797.35	\$50,615.57	\$47,469.87
Total del Activo	\$1,091,343.71	\$553,745.61	\$50,615.57	\$47,469.87
PASIVO				
PASIVO CIRCULANTE				
CUENTAS POR PAGAR A CORTO PLAZO	\$0.00	\$0.00	\$0.00	\$0.00
DOCUMENTOS POR PAGAR A CORTO PLAZO	\$0.00	\$0.00	\$0.00	\$0.00
PORCIÓN A CORTO PLAZO DE LA DEUDA PÚBLICA A LARGO	\$0.00	\$0.00	\$0.00	\$0.00
TÍTULOS Y VALORES A CORTO PLAZO	\$0.00	\$0.00	\$0.00	\$0.00
PASIVOS DIFERIDOS A CORTO PLAZO	\$0.00	\$0.00	\$0.00	\$0.00
FONDOS Y BIENES DE TERCEROS EN GARANTÍA Y/O	\$0.00	\$0.00	\$0.00	\$0.00
PROVISIONES A CORTO PLAZO	\$0.00	\$0.00	\$0.00	\$0.00
OTROS PASIVOS A CORTO PLAZO	\$0.00	\$0.00	\$0.00	\$0.00
Total de Pasivos Circulantes	\$0.00	\$0.00	\$0.00	\$0.00
PASIVO NO CIRCULANTE				
CUENTAS POR PAGAR A LARGO PLAZO	\$0.00	\$0.00	\$0.00	\$0.00
DOCUMENTOS POR PAGAR A LARGO PLAZO	\$0.00	\$0.00	\$0.00	\$0.00
DEUDA PÚBLICA A LARGO PLAZO	\$0.00	\$0.00	\$0.00	\$0.00
PASIVOS DIFERIDOS A LARGO PLAZO	\$0.00	\$0.00	\$0.00	\$0.00
FONDOS Y BIENES DE TERCEROS EN GARANTÍA Y/O	\$0.00	\$0.00	\$0.00	\$0.00
PROVISIONES A LARGO PLAZO	\$0.00	\$0.00	\$0.00	\$0.00
Total de Pasivos No Circulantes	\$0.00	\$0.00	\$0.00	\$0.00
Total del Pasivo	\$0.00	\$0.00	\$0.00	\$0.00
HACIENDA PÚBLICA/PATRIMONIO				
HACIENDA PÚBLICA/PATRIMONIO CONTRIBUIDO	\$0.00	\$0.00	\$0.00	\$0.00
APORTACIONES	\$0.00	\$0.00	\$0.00	\$0.00
DONACIONES DE CAPITAL	\$0.00	\$0.00	\$0.00	\$0.00
ACTUALIZACIÓN DE LA HACIENDA PÚBLICA/PATRIMONIO	\$0.00	\$0.00	\$0.00	\$0.00
HACIENDA PÚBLICA /PATRIMONIO GENERADO				
RESULTADOS DEL EJERCICIO (AHORRO/ DESAHORRO)	\$1,040,728.14	\$1,040,728.14	\$486,275.74	\$486,275.74
RESULTADOS DE EJERCICIOS ANTERIORES	\$85,592.93	\$85,592.93	\$10,650.06	\$10,650.06
REVALUOS	\$717,980.21	\$717,980.21	\$474,125.68	\$474,125.68
RESERVAS	\$0.00	\$0.00	\$0.00	\$0.00
RECTIFICACIONES DE RESULTADOS DE EJERCICIOS	\$237,155.00	\$237,155.00	\$0.00	\$0.00
EXCESO O INSUFICIENCIA EN LA ACTUALIZACIÓN DE LA				
RESULTADO POR POSICIÓN MONETARIA	\$0.00	\$0.00	\$0.00	\$0.00
RESULTADO POR TENENCIA DE ACTIVOS NO MONETARIOS	\$0.00	\$0.00	\$0.00	\$0.00
Total Hacienda Pública/Patrimonio	\$1,040,728.14	\$1,040,728.14	\$486,275.74	\$486,275.74
Total del Pasivo v Hacienda Pública/Patrimonio	\$1,091,343.71	\$1,091,343.71	\$533,745.61	\$533,745.61

"Bajo protesta de decir verdad declaramos que los Estado Financieros y sus notas, son razonablemente correctos y son responsabilidad del Emisor"


LIC. JUANA IDALIA GALLEGOS BARRÓN
DIRECTORA GENERAL


LIC. MARCELO ERNESTO TOVAR ZANELLA
DIRECTOR ADMINISTRATIVO



MUSEO DEL FERROCARRIL
SAN LUIS POTOSI
Estado de Actividades

Usr: FLOR

Del 01/ene./2024 al 29/feb./2024
(Cifras en Pesos)

Rep: rptEstadoActividades

Fecha y hora de Impresión 04/mar./2024 02:32 p. m.

Concepto	2024	2023
INGRESOS Y OTROS BENEFICIOS		
INGRESOS DE GESTIÓN	\$121,633.36	\$47,941.42
IMPUESTOS	\$0.00	\$0.00
CUOTAS Y APORTACIONES DE SEGURIDAD SOCIAL	\$0.00	\$0.00
CONTRIBUCIONES DE MEJORAS	\$0.00	\$0.00
DERECHOS	\$0.00	\$0.00
PRODUCTOS	\$0.00	\$0.00
APROVECHAMIENTOS	\$0.00	\$0.00
INGRESOS POR VENTA DE BIENES Y PRESTACIÓN DE SERVICIOS	\$121,633.36	\$47,941.42
PARTICIPACIONES, APORTACIONES, CONVENIOS, INCENTIVOS DERIVADOS DE LA COLABORACIÓN FISCAL, FONDOS DISTINTOS DE APORTACIONES, TRANSFERENCIAS, ASIGNACIONES, SUBSIDIOS Y SUBVENCIONES, Y PENSIONES Y JUBILACIONES	\$597,725.16	\$659,369.00
PARTICIPACIONES, APORTACIONES, CONVENIOS, INCENTIVOS DERIVADOS DE LA COLABORACIÓN FISCAL Y FONDOS DISTINTOS DE APORTACIONES	\$0.00	\$0.00
TRANSFERENCIAS, ASIGNACIONES, SUBSIDIOS Y SUBVENCIONES, Y PENSIONES Y JUBILACIONES	\$597,725.16	\$659,369.00
OTROS INGRESOS Y BENEFICIOS	\$0.00	\$0.00
INGRESOS FINANCIEROS	\$0.00	\$0.00
INCREMENTO POR VARIACIÓN DE INVENTARIOS	\$0.00	\$0.00
DISMINUCIÓN DEL EXCESO DE ESTIMACIONES POR PÉRDIDA O DETERIORO U OBSOLESCENCIA	\$0.00	\$0.00
DISMINUCIÓN DEL EXCESO DE PROVISIONES	\$0.00	\$0.00
OTROS INGRESOS Y BENEFICIOS VARIOS	\$0.00	\$0.00
Total de Ingresos y Otros Beneficios	\$719,358.52	\$707,310.42
GASTOS Y OTRAS PÉRDIDAS		
GASTOS DE FUNCIONAMIENTO	\$633,765.59	\$696,660.36
SERVICIOS PERSONALES	\$403,080.67	\$545,408.25
MATERIALES Y SUMINISTROS	\$25,543.95	\$18,767.99
SERVICIOS GENERALES	\$205,140.97	\$132,484.12
TRANSFERENCIAS, ASIGNACIONES, SUBSIDIOS Y OTRAS AYUDAS	\$0.00	\$0.00
TRANSFERENCIAS INTERNAS Y ASIGNACIONES AL SECTOR PÚBLICO	\$0.00	\$0.00
TRANSFERENCIAS AL RESTO DEL SECTOR PÚBLICO	\$0.00	\$0.00
SUBSIDIOS Y SUBVENCIONES	\$0.00	\$0.00
AYUDAS SOCIALES	\$0.00	\$0.00
PENSIONES Y JUBILACIONES	\$0.00	\$0.00
TRANSFERENCIAS A FIDEICOMISOS, MANDATOS Y CONTRATOS ANALOGOS	\$0.00	\$0.00
TRANSFERENCIAS A LA SEGURIDAD SOCIAL	\$0.00	\$0.00
DONATIVOS	\$0.00	\$0.00
TRANSFERENCIAS AL EXTERIOR	\$0.00	\$0.00
PARTICIPACIONES Y APORTACIONES	\$0.00	\$0.00
PARTICIPACIONES	\$0.00	\$0.00
APORTACIONES	\$0.00	\$0.00
CONVENIOS	\$0.00	\$0.00
INTERESES, COMISIONES Y OTROS GASTOS DE LA DEUDA PÚBLICA	\$0.00	\$0.00
INTERESES DE LA DEUDA PÚBLICA	\$0.00	\$0.00
COMISIONES DE LA DEUDA PÚBLICA	\$0.00	\$0.00
GASTOS DE LA DEUDA PÚBLICA	\$0.00	\$0.00
COSTO POR COBERTURAS	\$0.00	\$0.00
APOYOS FINANCIEROS	\$0.00	\$0.00
OTROS GASTOS Y PÉRDIDAS EXTRAORDINARIAS	\$0.00	\$0.00
ESTIMACIONES, DEPRECIACIONES, DETERIOROS, OBSOLESCENCIA Y AMORTIZACIONES	\$0.00	\$0.00
PROVISIONES	\$0.00	\$0.00
DISMINUCIÓN DE INVENTARIOS	\$0.00	\$0.00
OTROS GASTOS	\$0.00	\$0.00



MUSEO DEL FERROCARRIL
SAN LUIS POTOSI
Estado de Actividades


Usu: FLOR


Del 01/ene./2024 al 29/feb./2024
(Cifras en Pesos)

Fecha y hora de Impresión 04/mar./2024
02:32 p. m.

Concepto	2024	2023
INVERSIÓN PÚBLICA	\$0.00	\$0.00
INVERSIÓN PÚBLICA NO CAPITALIZABLE	\$0.00	\$0.00
Total de Gastos y otras Pérdidas	\$633,765.59	\$696,660.36
Resultados del Ejercicio (Ahorro/Desahorro)	\$85,592.93	\$10,650.06

"Bajo protesta de decir verdad declaramos que los Estados Financieros y sus notas, son razonablemente correctos y son responsabilidad del emisor".


LIC. JUANA IDALIA GALLEGOS BARRON
DIRECTORA GENERAL


LIC. MARCELO ERNESTO TOVAR ZANELLA
DIRECTOR ADMINISTRATIVO





MUSEO DEL FERROCARRIL
SAN LUIS POTOSÍ
Estado de Variación en la Hacienda Pública
Del 01 de Enero 2024 al 29 de Febrero 2024

Concepto	Hacienda Pública/Patrimonio Contribuido		Hacienda Pública/Patrimonio Generado Del Ejercicio		Exceso o Insuficiencia en la Actualización de la Hacienda	Total
	Hacienda Pública/Patrimonio Contribuido	Hacienda Pública/Patrimonio Generado Del Ejercicio	Hacienda Pública/Patrimonio Generado Del Ejercicio	Exceso o Insuficiencia en la Actualización de la Hacienda		
HACIENDA PÚBLICA/PATRIMONIO CONTRIBUIDO NETO DE 2023	\$0.00	\$0.00	\$0.00	\$0.00	\$0.00	\$0.00
AFORTACIONES	\$0.00	\$0.00	\$0.00	\$0.00	\$0.00	\$0.00
DONACIONES DE CAPITAL	\$0.00	\$0.00	\$0.00	\$0.00	\$0.00	\$0.00
ACTUALIZACIÓN DE LA HACIENDA PÚBLICA/PATRIMONIO	\$0.00	\$0.00	\$0.00	\$0.00	\$0.00	\$0.00
HACIENDA PÚBLICA/PATRIMONIO GENERADO NETO DE 2023	\$0.00	\$475,625.68	\$10,650.06	\$0.00	\$0.00	\$486,275.74
RESULTADOS DEL EJERCICIO (AHORRO/DESAHORRO)	\$0.00	\$0.00	\$10,650.06	\$0.00	\$0.00	\$10,650.06
RESULTADOS DE EJERCICIOS ANTERIORES	\$0.00	\$474,125.68	\$0.00	\$0.00	\$0.00	\$474,125.68
REVALUOS	\$0.00	\$0.00	\$0.00	\$0.00	\$0.00	\$0.00
RESERVAS	\$0.00	\$0.00	\$0.00	\$0.00	\$0.00	\$0.00
RECTIFICACIONES DE RESULTADOS DE EJERCICIOS ANTERIORES	\$0.00	\$1,500.00	\$0.00	\$0.00	\$0.00	\$1,500.00
EXCESO O INSUFICIENCIA EN LA ACTUALIZACIÓN DE LA HACIENDA PÚBLICA/PATRIMONIO NETO DE 2023	\$0.00	\$0.00	\$0.00	\$0.00	\$0.00	\$0.00
RESULTADO POR POSICIÓN MONETARIA	\$0.00	\$0.00	\$0.00	\$0.00	\$0.00	\$0.00
RESULTADO POR TENENCIA DE ACTIVOS NO MONETARIOS	\$0.00	\$0.00	\$0.00	\$0.00	\$0.00	\$0.00
HACIENDA PÚBLICA / PATRIMONIO NETO FINAL DE 2023	\$0.00	\$475,625.68	\$10,650.06	\$0.00	\$0.00	\$486,275.74
CAMBIO EN LA HACIENDA PÚBLICA/PATRIMONIO CONTRIBUIDO NETO DE 2024	\$0.00	\$0.00	\$0.00	\$0.00	\$0.00	\$0.00
AFORTACIONES	\$0.00	\$0.00	\$0.00	\$0.00	\$0.00	\$0.00
DONACIONES DE CAPITAL	\$0.00	\$0.00	\$0.00	\$0.00	\$0.00	\$0.00
ACTUALIZACIÓN DE LA HACIENDA PÚBLICA/PATRIMONIO	\$0.00	\$0.00	\$0.00	\$0.00	\$0.00	\$0.00
VARIACIONES DE LA HACIENDA PÚBLICA / PATRIMONIO GENERADO NETO DE 2024	\$0.00	\$479,509.53	\$74,942.87	\$0.00	\$0.00	\$554,452.40
RESULTADOS DEL EJERCICIO (AHORRO/DESAHORRO)	\$0.00	\$0.00	\$85,592.93	\$0.00	\$0.00	\$85,592.93
RESULTADOS DE EJERCICIOS ANTERIORES	\$0.00	\$243,864.53	-\$10,650.06	\$0.00	\$0.00	\$233,204.47
REVALUOS	\$0.00	\$0.00	\$0.00	\$0.00	\$0.00	\$0.00
RESERVAS	\$0.00	\$0.00	\$0.00	\$0.00	\$0.00	\$0.00
RECTIFICACIONES DE RESULTADOS DE EJERCICIOS ANTERIORES	\$0.00	\$235,655.00	\$0.00	\$0.00	\$0.00	\$235,655.00
CAMBIO EN EL EXCESO O INSUFICIENCIA EN LA ACTUALIZACIÓN DE LA HACIENDA PÚBLICA/PATRIMONIO NETO DE 2024	\$0.00	\$0.00	\$0.00	\$0.00	\$0.00	\$0.00
RESULTADO POR POSICIÓN MONETARIA	\$0.00	\$0.00	\$0.00	\$0.00	\$0.00	\$0.00
RESULTADO POR TENENCIA DE ACTIVOS NO MONETARIOS	\$0.00	\$0.00	\$0.00	\$0.00	\$0.00	\$0.00
HACIENDA PÚBLICA / PATRIMONIO NETO FINAL DE 2024	\$0.00	\$955,135.21	\$85,592.93	\$0.00	\$0.00	\$1,040,728.14

"Bajo protesta de decir verdad declaramos que los Estado Financieros y sus notas, son razonablemente correctos y son responsabilidad del Emisor"

LIC. JUANA IDALIA GALLEGOS BARRON
DIRECTORA GENERAL

LIC. MARCELO ERNESTO TOVAR ZANELLA
DIRECTOR ADMINISTRATIVO



MUSEO DEL FERROCARRIL
SAN LUIS POTOSÍ
Estado de Cambios en la Situación Financiera
Del 01 de Enero 2024 al 29 Febrero 2024

Concepto	Origen	Aplicación
ACTIVO	\$0.00	\$557,598.10
ACTIVO CIRCULANTE	\$0.00	\$522,024.50
EFFECTIVO Y EQUIVALENTES	\$0.00	\$39,441.49
DERECHOS A RECIBIR EFECTIVO O EQUIVALENTES	\$0.00	\$482,583.01
DERECHOS A RECIBIR BIENES O SERVICIOS	\$0.00	\$0.00
INVENTARIOS	\$0.00	\$0.00
ALMACENES	\$0.00	\$0.00
ESTIMACIÓN POR PÉRDIDA O DETERIORO DE ACTIVOS CIRCULANTES	\$0.00	\$0.00
OTROS ACTIVOS CIRCULANTES	\$0.00	\$0.00
ACTIVO NO CIRCULANTE	\$0.00	\$35,573.60
INVERSIONES FINANCIERAS A LARGO PLAZO	\$0.00	\$0.00
DERECHOS A RECIBIR EFECTIVO O EQUIVALENTES A LARGO PLAZO	\$0.00	\$0.00
BIENES INMUEBLES, INFRAESTRUCTURA Y CONSTRUCCIONES EN PROCESO	\$0.00	\$0.00
BIENES MUEBLES	\$0.00	\$29,185.60
ACTIVOS INTANGIBLES	\$0.00	\$6,388.00
DEPRECIACIÓN, DETERIORO Y AMORTIZACIÓN ACUMULADA DE BIENES	\$0.00	\$0.00
ACTIVOS DIFERIDOS	\$0.00	\$0.00
ESTIMACIÓN POR PÉRDIDA O DETERIORO DE ACTIVOS NO CIRCULANTES	\$0.00	\$0.00
OTROS ACTIVOS NO CIRCULANTES	\$0.00	\$0.00
PASIVO	\$3,145.70	\$0.00
PASIVO CIRCULANTE	\$3,145.70	\$0.00
CUENTAS POR PAGAR A CORTO PLAZO	\$3,145.70	\$0.00
DOCUMENTOS POR PAGAR A CORTO PLAZO	\$0.00	\$0.00
PORCIÓN A CORTO PLAZO DE LA DEUDA PÚBLICA A LARGO PLAZO	\$0.00	\$0.00
TÍTULOS Y VALORES A CORTO PLAZO	\$0.00	\$0.00
PASIVOS DIFERIDOS A CORTO PLAZO	\$0.00	\$0.00
FONDOS Y BIENES DE TERCEROS EN GARANTÍA Y/O ADMINISTRACIÓN A CORTO PLAZO	\$0.00	\$0.00
PROVISIONES A CORTO PLAZO	\$0.00	\$0.00
OTROS PASIVOS A CORTO PLAZO	\$0.00	\$0.00
PASIVO NO CIRCULANTE	\$0.00	\$0.00
CUENTAS POR PAGAR A LARGO PLAZO	\$0.00	\$0.00
DOCUMENTOS POR PAGAR A LARGO PLAZO	\$0.00	\$0.00
DEUDA PÚBLICA A LARGO PLAZO	\$0.00	\$0.00
PASIVOS DIFERIDOS A LARGO PLAZO	\$0.00	\$0.00
FONDOS Y BIENES DE TERCEROS EN GARANTÍA Y/O ADMINISTRACIÓN A LARGO PLAZO	\$0.00	\$0.00
PROVISIONES A LARGO PLAZO	\$0.00	\$0.00
HACIENDA PÚBLICA/ PATRIMONIO	\$554,452.40	\$0.00
HACIENDA PÚBLICA/PATRIMONIO CONTRIBUIDO	\$0.00	\$0.00
APORTACIONES	\$0.00	\$0.00
DONACIONES DE CAPITAL	\$0.00	\$0.00
ACTUALIZACIÓN DE LA HACIENDA PÚBLICA/PATRIMONIO	\$0.00	\$0.00
HACIENDA PÚBLICA /PATRIMONIO GENERADO	\$554,452.40	\$0.00
RESULTADOS DEL EJERCICIO (AHORRO/ DESAHORRO)	\$74,942.87	\$0.00
RESULTADOS DE EJERCICIOS ANTERIORES	\$243,854.53	\$0.00
REVALUOS	\$0.00	\$0.00
RESERVAS	\$0.00	\$0.00
RECTIFICACIONES DE RESULTADOS DE EJERCICIOS ANTERIORES	\$235,655.00	\$0.00
EXCESO O INSUFICIENCIA EN LA ACTUALIZACIÓN DE LA HACIENDA PÚBLICA/ PATRIMONIO	\$0.00	\$0.00
RESULTADO POR POSICIÓN MONETARIA	\$0.00	\$0.00
RESULTADO POR TENENCIA DE ACTIVOS NO MONETARIOS	\$0.00	\$0.00

"Bajo protesta de decir verdad declaramos que los Estado Financieros y sus notas, son razonablemente correctos y son responsabilidad del Emisor"

LIC. JUANA IDALIA GALLEGOS BARRON
DIRECTORA GENERAL

LIC. MARCELO ERNESTO TOVAR ZANELLA
DIRECTOR ADMINISTRATIVO



MUSEO DEL FERROCARRIL
SAN LUIS POTOSÍ
Estado de Flujos de Efectivo
Del 01 de Enero 2024 al 29 de Febrero 2024

CONCEPTO	2024	2023
FLUJOS DE EFECTIVO DE LAS ACTIVIDADES DE OPERACIÓN		
ORIGEN		
IMPUESTOS	\$719,358.52	\$707,310.42
CUOTAS Y APORTACIONES DE SEGURIDAD SOCIAL	\$0.00	\$0.00
CONTRIBUCIONES DE MEJORAS	\$0.00	\$0.00
DERECHOS	\$0.00	\$0.00
PRODUCTOS	\$0.00	\$0.00
APROVECHAMIENTOS	\$0.00	\$0.00
INGRESOS POR VENTA DE BIENES Y PRESTACIÓN DE SERVICIOS	\$121,633.36	\$47,941.42
PARTICIPACIONES, APORTACIONES, CONVENIOS, INCENTIVOS DERIVADOS DE LA COLABORACIÓN FISCAL Y FONDOS DISTINTOS DE APORTACIONES	\$0.00	\$0.00
TRANSFERENCIAS, ASIGNACIONES, SUBSIDIOS Y SUBVENCIONES, Y PENSIONES Y JUBILACIONES	\$597,725.16	\$659,369.00
OTROS ORIGENES DE OPERACIÓN	\$0.00	\$0.00
APLICACIÓN		
SERVICIOS PERSONALES	\$673,197.00	\$805,012.41
MATERIALES Y SUMINISTRO	\$403,080.67	\$545,408.25
SERVICIOS GENERALES	\$25,543.95	\$18,767.99
TRANSFERENCIAS INTERNAS Y ASIGNACIONES AL SECTOR PÚBLICO	\$0.00	\$0.00
TRANSFERENCIAS AL RESTO DEL SECTOR PÚBLICO	\$0.00	\$0.00
SUBSIDIOS Y SUBVENCIONES	\$0.00	\$0.00
AYUDAS SOCIALES	\$0.00	\$0.00
PENSIONES Y JUBILACIONES	\$0.00	\$0.00
TRANSFERENCIAS A FIDEICOMISOS, MANDATOS Y OTROS ANALOGOS	\$0.00	\$0.00
TRANSFERENCIAS A LA SEGURIDAD SOCIAL	\$0.00	\$0.00
DONATIVOS	\$0.00	\$0.00
Transferencias al exterior	\$0.00	\$0.00
PARTICIPACIONES	\$0.00	\$0.00
APORTACIONES	\$0.00	\$0.00
CONVENIOS	\$0.00	\$0.00
OTRAS APLICACIONES DE OPERACIÓN	\$39,431.42	\$108,352.05
FLUJOS NETOS DE EFECTIVO POR ACTIVIDADES DE OPERACIÓN	\$46,161.52	-\$97,701.99
FLUJOS DE EFECTIVO DE LAS ACTIVIDADES DE INVERSIÓN		
ORIGEN		
BIENES INMUEBLES, INFRAESTRUCTURA Y CONSTRUCCIONES EN PROCESO	\$0.00	\$0.00
BIENES MUEBLES	\$0.00	\$0.00
OTROS ORIGENES DE INVERSIÓN	\$0.00	\$0.00
APLICACIÓN		
BIENES INMUEBLES, INFRAESTRUCTURA Y CONSTRUCCIONES EN PROCESO	\$2,900.00	\$2,900.00
BIENES MUEBLES	\$0.00	\$0.00
OTRAS APLICACIONES DE INVERSIÓN	\$0.00	\$0.00
FLUJOS NETOS DE EFECTIVO POR ACTIVIDADES DE INVERSIÓN	\$2,900.00	\$2,900.00
FLUJO DE EFECTIVO DE LAS ACTIVIDADES DE FINANCIAMIENTO		
ORIGEN		
ENDEUDAMIENTO NETO	\$0.00	\$0.00
INTERNO	\$0.00	\$0.00
EXTERNO	\$0.00	\$0.00
OTROS ORIGENES DE FINANCIAMIENTO	\$0.00	\$0.00
APLICACIÓN		
SERVICIOS DE LA DEUDA	\$0.00	\$0.00
INTERNO	\$0.00	\$0.00
EXTERNO	\$0.00	\$0.00
OTRAS APLICACIONES DE FINANCIAMIENTO	\$0.00	\$0.00
FLUJOS NETOS DE EFECTIVO POR ACTIVIDADES DE FINANCIAMIENTO	\$0.00	\$0.00
INCREMENTO/DISMINUCIÓN NETA EN EL EFECTIVO Y EQUIVALENTES AL EFECTIVO	\$43,261.52	-\$100,601.99
EFECTIVO Y EQUIVALENTES AL EFECTIVO AL INICIO DEL EJERCICIO	\$7,707.10	\$112,129.12
EFECTIVO Y EQUIVALENTES AL EFECTIVO AL FINAL DEL EJERCICIO	\$50,968.62	\$11,527.13

"Bajo protesta de decir verdad declaramos que los Estados Financieros y sus notas, son razonablemente correctos y son responsabilidad del Emisor"

LIC. JUANA IDALIA GALLEGOS BARRON
DIRECTORA GENERAL

LIC. MARCELO ERNESTO TOVAR ZANELLA
DIRECTOR ADMINISTRATIVO



**MUSEO DEL FERROCARRIL
SAN LUIS POTOSI**

Estado Analítico del Activo

Del 01/ene./2024 al 29/feb./2024

Usr. flor
Rep: rptEstadoAnaliticoDeActivosYPasivos_R

Fecha y hora de Impresión | 05/mar./2024 | 09:26 a. m.

Concepto	Saldo Inicial	Cargos del periodo	Abonos del periodo	Saldo Final	Variación del Periodo
ACTIVO	\$1,204,992.33	\$1,690,572.91	\$1,804,221.53	\$1,091,343.71	-\$113,648.62
ACTIVO CIRCULANTE	\$708,521.38	\$1,687,672.91	\$1,804,221.53	\$591,972.76	-\$116,548.62
EFFECTIVO Y EQUIVALENTES	\$7,707.10	\$925,196.34	\$881,934.82	\$50,968.62	\$43,261.52
DERECHOS A RECIBIR EFECTIVO O EQUIVALENTES	\$700,814.28	\$762,476.57	\$922,286.71	\$541,004.14	-\$159,810.14
DERECHOS A RECIBIR BIENES O SERVICIOS	\$0.00	\$0.00	\$0.00	\$0.00	\$0.00
INVENTARIOS	\$0.00	\$0.00	\$0.00	\$0.00	\$0.00
ALMACENES	\$0.00	\$0.00	\$0.00	\$0.00	\$0.00
ESTIMACIÓN POR PÉRDIDA O DETERIORO DE ACTIVOS CIRCULANTES	\$0.00	\$0.00	\$0.00	\$0.00	\$0.00
OTROS ACTIVOS CIRCULANTES	\$0.00	\$0.00	\$0.00	\$0.00	\$0.00
ACTIVO NO CIRCULANTE	\$496,470.95	\$2,900.00	\$0.00	\$499,370.95	\$2,900.00
INVERSIONES FINANCIERAS A LARGO PLAZO	\$0.00	\$0.00	\$0.00	\$0.00	\$0.00
DERECHOS A RECIBIR EFECTIVO O EQUIVALENTES A LARGO PLAZO	\$0.00	\$0.00	\$0.00	\$0.00	\$0.00
BIENES INMUEBLES, INFRAESTRUCTURA Y CONSTRUCCIONES EN PROCESO	\$0.00	\$0.00	\$0.00	\$0.00	\$0.00
BIENES MUEBLES	\$475,582.95	\$0.00	\$0.00	\$475,582.95	\$0.00
ACTIVOS INTANGIBLES	\$20,888.00	\$2,900.00	\$0.00	\$23,788.00	\$2,900.00
DEPRECIACIÓN, DETERIORO Y AMORTIZACIÓN ACUMULADA DE BIENES	\$0.00	\$0.00	\$0.00	\$0.00	\$0.00
ACTIVOS DIFERIDOS	\$0.00	\$0.00	\$0.00	\$0.00	\$0.00
ESTIMACIÓN POR PÉRDIDA O DETERIORO DE ACTIVOS NO CIRCULANTES	\$0.00	\$0.00	\$0.00	\$0.00	\$0.00
OTROS ACTIVOS NO CIRCULANTES	\$0.00	\$0.00	\$0.00	\$0.00	\$0.00

"Bajo protesta de decir verdad declaramos que los Estados Financieros y sus notas, son razonablemente correctos y son responsabilidad del emisor".

LIC. JUANA IDALIA GALLEGOS BARRON
DIRECTORA GENERAL

LIC. MARCELO ERNESTO TOVAR ZANELLA
DIRECTOR ADMINISTRATIVO



**MUSEO DEL FERROCARRIL
SAN LUIS POTOSI**

Estado Analítico de la Deuda y Otros Pasivos
Del 01/ene./2024 Al 29/feb./2024
(Cifras en Pesos)

Fecha y hora de Impresión | 05/mar./2024 | 09:27 a. m.

Usr: flor
Rep: rptEstadoAnaliticoDeudaYPasivos

Denominación de las Deudas	Moneda de Contratación	Institución o País Acreedor	Saldo Inicial del Periodo	Saldo Final del Periodo
DEUDA PÚBLICA				
Corto Plazo				
Deuda Interna				
Instituciones de Crédito	Peso	México	\$0.00	\$0.00
Títulos y Valores	Peso	México	\$0.00	\$0.00
Arrendamientos Financieros	Peso	México	\$0.00	\$0.00
Deuda Externa				
Organismos Financieros Internacionales	Peso	México	\$0.00	\$0.00
Deuda Bilateral	Peso	México	\$0.00	\$0.00
Títulos y Valores	Peso	México	\$0.00	\$0.00
Arrendamientos Financieros	Peso	México	\$0.00	\$0.00
Subtotal de Deuda Pública a Corto Plazo	Peso	México	\$0.00	\$0.00
Largo Plazo				
Deuda Interna				
Instituciones de Crédito	Peso	México	\$0.00	\$0.00
Títulos y Valores	Peso	México	\$0.00	\$0.00
Arrendamientos Financieros	Peso	México	\$0.00	\$0.00
Deuda Externa				
Organismos Financieros Internacionales	Peso	México	\$0.00	\$0.00
Deuda Bilateral	Peso	México	\$0.00	\$0.00
Títulos y Valores	Peso	México	\$0.00	\$0.00
Arrendamientos Financieros	Peso	México	\$0.00	\$0.00
Subtotal de Deuda Pública a Largo Plazo	Peso	México	\$0.00	\$0.00
Total de Otros Pasivos	Peso	México	\$249,857.12	\$50,615.57
Total de Deuda Pública y Otros Pasivos	Peso	México	\$249,857.12	\$50,615.57



MUSEO DEL FERROCARRIL SAN LUIS POTOSI

Estado Analítico de la Deuda y Otros Pasivos

Del 01/ene./2024 Al 29/feb./2024

(Cifras en Pesos)

Fecha y hora de Impresión
05/mar./2024 09:27 a. m.

Usr: flbr
Rep: rptEstadoAnaliticoDeudaYPasivos

Denominación de las Deudas	Moneda de Contratación	Institución o País Acreedor	Saldo Inicial del Periodo	Saldo Final del Periodo

"Bajo protesta de decir verdad declaramos que los Estados Financieros y sus notas, son razonablemente correctos y son responsabilidad del emisor".

LIC. JUANA IDALIA GALLEGOS BARRON
DIRECTORA GENERAL

LIC. MARCELO ERNESTO TOVAR ZANELLA
DIRECTOR ADMINISTRATIVO



MUSEO DEL FERROCARRIL
■ san luis potosí ■

INFORMACIÓN PRESUPUESTARIA



**MUSEO DEL FERROCARRIL
SAN LUIS POTOSI**
Estado Analítico de Ingresos
Del 01/ene./2024 Al 29/feb./2024

Usu: flor
Rep: rptEstadoPresupuestoIngresosRB_CP_2019

Fecha y hora de Impresión: 05/mar./2024 09:28 a. m.

Rubro de Ingresos	Ingreso						Diferencia
	Estimado (1)	Ampliaciones y Reducciones (2)	Modificado (3=1+2)	Devengado (4)	Recaudado (5)		
IMPUESTOS	\$0.00	\$0.00	\$0.00	\$0.00	\$0.00	\$0.00	0.00
CUOTAS Y APORTACIONES DE SEGURIDAD SOCIAL	\$0.00	\$0.00	\$0.00	\$0.00	\$0.00	\$0.00	0.00
CONTRIBUCIONES DE MEJORAS	\$0.00	\$0.00	\$0.00	\$0.00	\$0.00	\$0.00	0.00
DERECHOS	\$0.00	\$0.00	\$0.00	\$0.00	\$0.00	\$0.00	0.00
PRODUCTOS	\$0.00	\$0.00	\$0.00	\$0.00	\$0.00	\$0.00	0.00
APROVECHAMIENTOS	\$0.00	\$0.00	\$0.00	\$0.00	\$0.00	\$0.00	0.00
INGRESOS POR VENTA DE BIENES, PRESTACION DE SERVICIOS Y OTROS	\$862,409.00	\$0.00	\$862,409.00	\$121,633.36	\$121,633.36	\$121,633.36	-740,775.64
INGRESOS PARTICIPACIONES, APORTACIONES, CONVENIOS, INCENTIVOS DERIVADOS DE LA COLABORACION FISCAL Y FONDOS DISTINTOS DE APORTACIONES TRANSFERENCIAS, ASIGNACIONES, SUBSIDIOS Y SUBVENCIONES, Y PENSIONES Y JUBILACIONES	\$4,434,783.94	\$0.00	\$4,434,783.94	\$597,725.16	\$597,725.16	\$597,725.16	-3,837,058.78
INGRESOS DERIVADOS DE FINANCIAMIENTOS	\$0.00	\$0.00	\$0.00	\$0.00	\$0.00	\$0.00	0.00
Total	\$5,297,192.94	\$0.00	\$5,297,192.94	\$719,358.52	\$719,358.52	\$719,358.52	-4,577,834.42
				Ingresos Excedentes			



**MUSEO DEL FERROCARRIL
SAN LUIS POTOSI**
Estado Analítico de Ingresos
Del 01/ene./2024 Al 29/feb./2024

Usr: flor
Rep: rptEstadoPresupuestoIngresosRB_CP_2019

Fecha y hora de Impresión | 05/mar./2024
09:28 a. m.

	Ingreso					Diferencia (6=5-1)
	Estimado (1)	Ampliaciones y Reducciones (2)	Modificado (3=1+2)	Devengado (4)	Recaudado (5)	
Estado Analítico de Ingresos por Fuente de Financiamiento						
Ingresos del Poder Ejecutivo Federal o Estatal y de los Municipios						
IMPUESTOS	\$0.00	\$0.00	\$0.00	\$0.00	\$0.00	0.00
CUOTAS Y APORTACIONES DE SEGURIDAD SOCIAL	\$0.00	\$0.00	\$0.00	\$0.00	\$0.00	0.00
CONTRIBUCIONES DE MEJORAS	\$0.00	\$0.00	\$0.00	\$0.00	\$0.00	0.00
DERECHOS	\$0.00	\$0.00	\$0.00	\$0.00	\$0.00	0.00
PRODUCTOS	\$0.00	\$0.00	\$0.00	\$0.00	\$0.00	0.00
APROVECHAMIENTOS	\$0.00	\$0.00	\$0.00	\$0.00	\$0.00	0.00
PARTICIPACIONES, APORTACIONES, CONVENIOS, INCENTIVOS DERIVADOS DE LA COLABORACIÓN FISCAL Y FONDOS DISTINTOS DE APORTACIONES	\$0.00	\$0.00	\$0.00	\$0.00	\$0.00	0.00
TRANSFERENCIAS, ASIGNACIONES, SUBSIDIOS Y SUBVENCIÓNES, Y PENSIONES Y JUBILACIONES	\$0.00	\$0.00	\$0.00	\$0.00	\$0.00	0.00
Ingresos de los Entes Públicos de los Poderes Legislativo y Judicial, de los Órganos Autónomos y del Sector Paraestatal o Paramunicipal, así como de las Empresas Productivas del Estado						
CUOTAS Y APORTACIONES DE SEGURIDAD SOCIAL	\$0.00	\$0.00	\$0.00	\$0.00	\$0.00	0.00
PRODUCTOS	\$0.00	\$0.00	\$0.00	\$0.00	\$0.00	0.00
INGRESOS POR VENTA DE BIENES, PRESTACIÓN DE SERVICIOS Y OTROS INGRESOS	\$862,409.00	\$0.00	\$862,409.00	\$121,633.36	\$121,633.36	-740,775.64
TRANSFERENCIAS, ASIGNACIONES, SUBSIDIOS Y SUBVENCIÓNES, Y PENSIONES Y JUBILACIONES	\$4,434,783.94	\$0.00	\$4,434,783.94	\$597,725.16	\$597,725.16	-3,837,058.78
Ingresos Derivados de Financiamiento						
INGRESOS DERIVADOS DE FINANCIAMIENTOS	\$0.00	\$0.00	\$0.00	\$0.00	\$0.00	0.00
Total	\$5,297,192.94	\$0.00	\$5,297,192.94	\$719,368.52	\$719,368.52	-4,577,834.42
Ingresos Excedentes						



Usr: llor
Rep: rptEstadoPresupuestoIngresosRB_CP_2019

**MUSEO DEL FERROCARRIL
SAN LUIS POTOSI**
Estado Analítico de Ingresos
Del 01/ene./2024 Al 29/feb./2024

Fecha y hora de Impresión | 05/mar./2024
09:28 a. m.

LIC. JUANA IDALIA GALLEGOS BARRON
DIRECTORA GENERAL

LIC. MARCELO ERNESTO TOVAR ZANELLA
DIRECTOR ADMINISTRATIVO



Sector Paraestatal del Gobierno (Federal/Estatal/Municipal) de MUSEO DEL FERROCARRIL
SAN LUIS POTOSI

Estado Analítico del Ejercicio del Presupuesto de Egresos

Usr: llor | Fecha y hora de Impresión: 05/mar./2024 09:29 a. m.
 Rep: rptEstadoPresupuestoEgresos_UA3_GB_SC | Clasificación Administrativa: Del 01/ene./2024 Al 29/feb./2024

Concepto	Egresos					Subejercicio
	Aprobado	Ampliaciones / (Reducciones)	Modificado	Devengado	Pagado	
	1	2	3=(1+2)	4	5	6 = (3 - 4)
ENTIDADES PARAESTATALES Y FIDEICOMISOS NO EMPRESARIALES Y NO FINANCIEROS	\$5,297,192.94	\$0.00	\$5,297,192.94	\$636,665.59	\$636,665.58	\$4,660,527.35
INSTITUCIONES PÚBLICAS DE LA SEGURIDAD SOCIAL	\$0.00	\$0.00	\$0.00	\$0.00	\$0.00	\$0.00
ENTIDADES PARAESTATALES EMPRESARIALES NO FINANCIERAS CON PARTICIPACIÓN ESTATAL MAYORITARIA	\$0.00	\$0.00	\$0.00	\$0.00	\$0.00	\$0.00
FIDEICOMISOS EMPRESARIALES NO FINANCIEROS CON PARTICIPACIÓN ESTATAL MAYORITARIA	\$0.00	\$0.00	\$0.00	\$0.00	\$0.00	\$0.00
ENTIDADES PARAESTATALES EMPRESARIALES FINANCIERAS MONETARIAS CON PARTICIPACIÓN ESTATAL MAYORITARIA	\$0.00	\$0.00	\$0.00	\$0.00	\$0.00	\$0.00
ENTIDADES PARAESTATALES EMPRESARIALES FINANCIERAS NO MONETARIAS CON PARTICIPACIÓN ESTATAL MAYORITARIA	\$0.00	\$0.00	\$0.00	\$0.00	\$0.00	\$0.00
FIDEICOMISOS FINANCIEROS PÚBLICOS CON PARTICIPACIÓN ESTATAL MAYORITARIA	\$0.00	\$0.00	\$0.00	\$0.00	\$0.00	\$0.00
TOTAL DEL GASTO	\$5,297,192.94	\$0.00	\$5,297,192.94	\$636,665.59	\$636,665.58	\$4,660,527.35



 LIC. JUANA IDALIA GALLEGOS BARRÓN
 DIRECTORA GENERAL


 LIC. MARGELO ERNESTO TOVAR ZANELLA
 DIRECTOR ADMINISTRATIVO

Gobierno (Federal/Estatal/Municipal) de San Luis Potosi
 Estado Analitico del Ejercicio del Presupuesto de Egresos
 Clasificacion Administrativa
 DEL 01/enero/2024 Al 29/febrero/2024

Concepto	Egresos					Subejercicio
	Aprobado	Ampliaciones/ (reducciones)	Modificado	Devengado	Pagado	
	1	2	3=(1+2)	4	5	
Poder Ejecutivo	NO APLICA					
Poder Legislativo	NO APLICA					
Poder Judicial	NO APLICA					
Organos Autonomos	NO APLICA					
Total del Gasto						

"Bajo protesta de decir verdad declaramos que los Estado Financieros y sus notas, son razonablemente correctos y son responsabilidad del Emisor"


 LIC. JUANA IDALIA GALLEGOS BARRON
 DIRECTORA GENERAL


 LIC. MARCELO ERNESTO TOVAR ZANELLA
 DIRECTOR ADMINISTRATIVO

Sector Paraestatal del Gobierno (Federal/Estatal/Municipal) de San Luis Potosi

Estado Analitico del Ejercicio del Presupuesto de Egresos


Clasificacion Administrativa

DEL 01/enero/2024 Al 29/febrero/2024

Concepto	Egresos					Subejercicio
	Aprobado	Ampliaciones/ (reducciones)	Modificado	Devengado	Pagado	
	1	2	3=(1+2)	4	5	
ENTIDADES PARAESTATALES Y FIDEICOMISOS NO EMPRESARIALES Y NO FINANCIEROS						
INSTITUCIONES PÚBLICAS DE LA SEGURIDAD SOCIAL						
ENTIDADES PARAESTATALES EMPRESARIALES NO FINANCIERAS CON PARTICIPACION ESTATAL MAYORITARIA						
FIDEICOMISOS EMPRESARIALES NO FINANCIEROS CON PARTICIPACION ESTATAL MAYORITARIA						
ENTIDADES PARAESTATALES EMPRESARIALES FINANCIERAS MONETARIAS CON PARTICIPACION ESTATAL MAYORITARIA						
ENTIDADES PARAESTATALES EMPRESARIALES FINANCIERAS NO MONETARIAS CON PARTICIPACION ESTATAL MAYORITARIA						
FIDEICOMISOS FINANCIEROS PUBLICOS CON PARTICIPACION ESTATAL MAYORITARIA						
Total del Gasto						

NO APLICA

"Bajo protesta de decir verdad declaramos que los Estado Financieros y sus notas, son razonablemente correctos y son responsabilidad del Emisor"


LIC. JUANA IDALIA GALLEGOS BARRON
DIRECTORA GENERAL


LIC. MARCELO ERNESTO TOVAR ZANELLA
DIRECTOR ADMINISTRATIVO



**MUSEO DEL FERROCARRIL
SAN LUIS POTOSI**

Estado Analítico del Ejercicio del Presupuesto de Egresos

Usu: flor
Rep: rptEstadoPresupuestoEgresos_C1.2

Fecha y hora de Impresión
05/mar./2024
09:32 a. m.

Clasificación Económica (por Tipo de Gasto)
Del 01/ene./2024 Al 29/feb./2024

Concepto	Egresos					Subejercicio 6 = (3 - 4)
	Aprobado 1	Ampliaciones / (Reducciones) 2	Modificado 3=(1+2)	Devengado 4	Pagado 5	
Gasto Corriente	\$5,294,292.94	\$0.00	\$5,294,292.94	\$633,765.58	\$633,765.58	\$4,660,527.35
Gasto de Capital	\$2,900.00	\$0.00	\$2,900.00	\$2,900.00	\$2,900.00	\$0.00
Amortización de la deuda y disminución de pasivos	\$0.00	\$0.00	\$0.00	\$0.00	\$0.00	\$0.00
Pensiones y Jubilaciones	\$0.00	\$0.00	\$0.00	\$0.00	\$0.00	\$0.00
Participaciones	\$0.00	\$0.00	\$0.00	\$0.00	\$0.00	\$0.00
Total del Gasto	\$5,297,192.94	\$0.00	\$5,297,192.94	\$636,665.58	\$636,665.58	\$4,660,527.35

[Signature]
LIC. JUANA IDALIA CALLEGOS BARRON

[Signature]
LIC. MARCELO ERNESTO TOVAR ZANELLA

DIRECTORA GENERAL

DIRECTOR ADMINISTRATIVO



**MUSEO DEL FERROCARRIL
SAN LUIS POTOSI**

**Estado Analítico del Ejercicio del Presupuesto de Egresos
Clasificación por Objeto del Gasto (Capítulo y Concepto)**

Usu: flor
Rep: rptEstadoPresupuestoEgresos_CP_CTO

Fecha y hora de Impresión: 05/mar./2024 09:33 a. m.

Concepto	Egresos						Subejercicio
	Aprobado	Ampliaciones / (Reducciones)	Modificado	Devengado	Pagado		
	1	2	3=(1+2)	4	5	6 = (3 - 4)	
AMORTIZACIÓN DE LA DEUDA PÚBLICA	\$0.00	\$0.00	\$0.00	\$0.00	\$0.00	\$0.00	\$0.00
INTERESES DE LA DEUDA PÚBLICA	\$0.00	\$0.00	\$0.00	\$0.00	\$0.00	\$0.00	\$0.00
COMISIONES DE LA DEUDA PÚBLICA	\$0.00	\$0.00	\$0.00	\$0.00	\$0.00	\$0.00	\$0.00
GASTOS DE LA DEUDA PÚBLICA	\$0.00	\$0.00	\$0.00	\$0.00	\$0.00	\$0.00	\$0.00
Costos por cobertura	\$0.00	\$0.00	\$0.00	\$0.00	\$0.00	\$0.00	\$0.00
APOYOS FINANCIEROS	\$0.00	\$0.00	\$0.00	\$0.00	\$0.00	\$0.00	\$0.00
ADEUDOS DE EJERCICIOS FISCALES ANTERIORES (ADEFAS)	\$0.00	\$0.00	\$0.00	\$0.00	\$0.00	\$0.00	\$0.00
Total del Gasto	\$5,297,192.94	\$0.00	\$5,297,192.94	\$636,665.59	\$636,665.58	\$4,660,527.35	

 LIC. JUANA IDALIA GALLEGOS BARRON
DIRECTORA GENERAL

 LIC. MARCELO ERNESTO TOVAR ZANELLA
DIRECTOR ADMINISTRATIVO



**MUSEO DEL FERROCARRIL
SAN LUIS POTOSI**

**Estado Analítico del Ejercicio del Presupuesto de Egresos
Clasificación Funcional (Finalidad y Función)**

Usr: flor
Rep: rptEstadoPresupuestoEgresos_FN3

| Del 01/ene./2024 Al 29/feb./2024

Fecha y 05/mar./2024

hora de Impresión 09:33 a. m.

Concepto	Egresos					Subejercicio
	Aprobado	Ampliaciones / (Reducciones)	Modificado	Devengado	Pagado	
1	\$5,297,192.94	2	3=(1+2)	4	5	6 = (3 - 4)
Total del Gasto	\$5,297,192.94	\$0.00	\$5,297,192.94	\$636,665.59	\$636,665.58	\$4,660,527.35

Juana Idalia Gallegos Barron

LIC. JUANA IDALIA GALLEGOS BARRON

DIRECTORA GENERAL

Marcelo Ernesto Tovar Zanella

LIC. MARCELO ERNESTO TOVAR ZANELLA

DIRECTOR ADMINISTRATIVO



MUSEO DEL FERROCARRIL
SAN LUIS POTOSI

Estado Analítico del Ejercicio del Presupuesto de Egresos por Proyecto/Proceso - Fuente Financiamiento Del

Fecha y hora de Impresión 05/mar./2024 09:36 a. m.

Utr: flor
Rep: rptEstadoAnalíticoPresupuestoEgresos_PY_FF

		Egresos		Egresos		Egresos		Egresos		Egresos		Egresos	
		Aprobado Al	Ampliaciones /	Modificado	Comprometido	Devengado	Ejercido	Pagado					
		31/12/2024	(Reducciones)										
Ejercicio del Presupuesto													
01	CONSERVACION												
4	RECURSOS PROPIOS												
2000	MATERIALES Y SUMINISTRO	\$157,359.92	\$0.00	\$157,359.92	\$16,088.85	\$16,088.85	\$16,088.85	\$16,088.85					\$141,271.07
2100	Materiales de administración, emisión de documentos y artículos	\$34,213.95	-\$240.76	\$33,973.19	\$7,497.66	\$7,497.66	\$7,497.66	\$7,497.66					\$26,475.53
2160	Material de limpieza	\$34,213.95	-\$240.76	\$33,973.19	\$7,497.66	\$7,497.66	\$7,497.66	\$7,497.66					\$26,475.53
2161	Material de limpieza	\$34,213.95	-\$240.76	\$33,973.19	\$7,497.66	\$7,497.66	\$7,497.66	\$7,497.66					\$26,475.53
2400	MATERIALES Y ARTÍCULOS DE CONSTRUCCIÓN Y DE REPAR	\$101,771.85	\$0.00	\$101,771.85	\$5,223.30	\$5,223.30	\$5,223.30	\$5,223.30					\$96,548.55
2460	Material eléctrico y electrónico	\$9,969.50	\$0.00	\$9,969.50	\$2,453.30	\$2,453.30	\$2,453.30	\$2,453.30					\$7,516.20
2461	Material eléctrico y electrónico	\$9,969.50	\$0.00	\$9,969.50	\$2,453.30	\$2,453.30	\$2,453.30	\$2,453.30					\$7,516.20
2490	Otros materiales y artículos de construcción y reparación	\$91,802.35	\$0.00	\$91,802.35	\$2,770.00	\$2,770.00	\$2,770.00	\$2,770.00					\$89,032.35
2491	Otros materiales y artículos de construcción y reparación	\$91,802.35	\$0.00	\$91,802.35	\$2,770.00	\$2,770.00	\$2,770.00	\$2,770.00					\$89,032.35
2800	HERRAMIENTAS, REFACCIONES Y ACCESORIOS MENORES	\$21,374.12	\$240.76	\$21,614.88	\$3,367.89	\$3,367.89	\$3,367.89	\$3,367.89					\$18,246.99
2910	Herramientas menores	\$8,129.28	\$0.00	\$8,129.28	\$0.00	\$0.00	\$0.00	\$0.00					\$8,129.28
2911	Herramientas menores	\$8,129.28	\$0.00	\$8,129.28	\$0.00	\$0.00	\$0.00	\$0.00					\$8,129.28
2920	Refacciones y accesorios menores de edificios	\$1,244.84	\$240.76	\$1,485.60	\$2,134.26	\$2,134.26	\$2,134.26	\$2,134.26					-\$648.66
2921	Refacciones y accesorios menores de edificios	\$1,244.84	\$240.76	\$1,485.60	\$2,134.26	\$2,134.26	\$2,134.26	\$2,134.26					-\$648.66
2960	Refacciones y accesorios menores de equipo de transporte	\$12,000.00	\$0.00	\$12,000.00	\$1,233.63	\$1,233.63	\$1,233.63	\$1,233.63					\$10,766.37
2961	Refacciones y accesorios menores de equipo de transporte	\$12,000.00	\$0.00	\$12,000.00	\$1,233.63	\$1,233.63	\$1,233.63	\$1,233.63					\$10,766.37
3000	SERVICIOS GENERALES	\$6,600.00	\$0.00	\$6,600.00	\$4,430.85	\$4,430.85	\$4,430.85	\$4,430.85					\$2,169.15
3500	SERVICIOS DE INSTALACIÓN, REPARACIÓN, MANTENIMIENTO	\$6,600.00	\$0.00	\$6,600.00	\$4,430.85	\$4,430.85	\$4,430.85	\$4,430.85					\$2,169.15
3580	Servicios de limpieza y manejo de desechos	\$4,800.00	\$0.00	\$4,800.00	\$4,430.85	\$4,430.85	\$4,430.85	\$4,430.85					\$369.15
3581	Servicios de limpieza y manejo de desechos	\$4,800.00	\$0.00	\$4,800.00	\$4,430.85	\$4,430.85	\$4,430.85	\$4,430.85					\$369.15
3590	Servicios de jardinería y fumigación	\$1,800.00	\$0.00	\$1,800.00	\$0.00	\$0.00	\$0.00	\$0.00					\$1,800.00
3591	Servicios de jardinería y fumigación	\$1,800.00	\$0.00	\$1,800.00	\$0.00	\$0.00	\$0.00	\$0.00					\$1,800.00
	RECURSOS PROPIOS	\$163,959.92	\$0.00	\$163,959.92	\$20,519.70	\$20,519.70	\$20,519.70	\$20,519.70					\$143,440.22
	CONSERVACION	\$163,959.92	\$0.00	\$163,959.92	\$20,519.70	\$20,519.70	\$20,519.70	\$20,519.70					\$143,440.22
02	ADMINISTRACION												
4	RECURSOS PROPIOS												
2000	MATERIALES Y SUMINISTRO	\$135,392.08	\$0.00	\$135,392.08	\$9,455.10	\$9,455.10	\$9,455.10	\$9,455.10					\$125,936.98



MUSEO DEL FERROCARRIL
SAN LUIS POTOSI

Estado Analítico del Ejercicio del Presupuesto de Egresos por Proyecto/Proceso - Fuente Financiamiento Del

Usr: llor
Rep: rptEstadoAnalíticoPresupuestoEgresos_PY_FF

Fecha y hora de Impresión | 05/mar./2024
09:36 a. m.

Ejercicio del Presupuesto		Egresos						
	Aprobado Al 31/12/2024	Ampliaciones / (Reducciones)	Egresos Modificado	Egresos Comprometido	Egresos Devengado	Egresos Ejercido	Egresos Pagado	Subejercicio
2100	\$66,289.98	-\$97.72	\$66,202.26	\$5,968.77	\$5,968.77	\$5,968.77	\$5,968.77	\$60,233.49
2110	\$62,228.38	-\$97.72	\$62,130.66	\$5,968.77	\$5,968.77	\$5,968.77	\$5,968.77	\$56,161.89
2111	\$62,228.38	-\$97.72	\$62,130.66	\$5,968.77	\$5,968.77	\$5,968.77	\$5,968.77	\$56,161.89
2120	\$4,071.60	\$0.00	\$4,071.60	\$0.00	\$0.00	\$0.00	\$0.00	\$4,071.60
2121	\$4,071.60	\$0.00	\$4,071.60	\$0.00	\$0.00	\$0.00	\$0.00	\$4,071.60
2300	\$4,446.98	\$0.00	\$4,446.98	\$0.00	\$0.00	\$0.00	\$0.00	\$4,446.98
2380	\$4,446.98	\$0.00	\$4,446.98	\$0.00	\$0.00	\$0.00	\$0.00	\$4,446.98
2381	\$4,446.98	\$0.00	\$4,446.98	\$0.00	\$0.00	\$0.00	\$0.00	\$4,446.98
2600	\$49,207.20	\$0.00	\$49,207.20	\$2,900.01	\$2,900.01	\$2,900.01	\$2,900.01	\$46,307.19
2610	\$49,207.20	\$0.00	\$49,207.20	\$2,900.01	\$2,900.01	\$2,900.01	\$2,900.01	\$46,307.19
2611	\$49,207.20	\$0.00	\$49,207.20	\$2,900.01	\$2,900.01	\$2,900.01	\$2,900.01	\$46,307.19
2700	\$12,876.88	\$0.00	\$12,876.88	\$0.00	\$0.00	\$0.00	\$0.00	\$12,876.88
2710	\$10,260.00	\$0.00	\$10,260.00	\$0.00	\$0.00	\$0.00	\$0.00	\$10,260.00
2711	\$10,260.00	\$0.00	\$10,260.00	\$0.00	\$0.00	\$0.00	\$0.00	\$10,260.00
2720	\$2,616.88	\$0.00	\$2,616.88	\$0.00	\$0.00	\$0.00	\$0.00	\$2,616.88
2721	\$2,616.88	\$0.00	\$2,616.88	\$0.00	\$0.00	\$0.00	\$0.00	\$2,616.88
2900	\$2,561.04	\$97.72	\$2,658.76	\$586.32	\$586.32	\$586.32	\$586.32	\$2,072.44
2940	\$2,561.04	\$0.00	\$2,561.04	\$0.00	\$0.00	\$0.00	\$0.00	\$2,561.04
2941	\$2,561.04	\$0.00	\$2,561.04	\$0.00	\$0.00	\$0.00	\$0.00	\$2,561.04
2960	\$0.00	\$97.72	\$97.72	\$586.32	\$586.32	\$586.32	\$586.32	-\$488.60
2961	\$0.00	\$97.72	\$97.72	\$586.32	\$586.32	\$586.32	\$586.32	-\$488.60
3000	\$952,771.78	\$0.00	\$952,771.78	\$180,198.55	\$180,198.55	\$180,198.55	\$180,198.55	\$772,573.23
3100	\$296,073.38	\$0.00	\$296,073.38	\$42,482.98	\$42,482.98	\$42,482.98	\$42,482.98	\$253,590.40
3110	\$240,000.00	\$0.00	\$240,000.00	\$40,047.00	\$40,047.00	\$40,047.00	\$40,047.00	\$199,953.00
3111	\$240,000.00	\$0.00	\$240,000.00	\$40,047.00	\$40,047.00	\$40,047.00	\$40,047.00	\$199,953.00
3130	\$45,285.38	\$0.00	\$45,285.38	\$656.00	\$656.00	\$656.00	\$656.00	\$44,629.38
3131	\$45,285.38	\$0.00	\$45,285.38	\$656.00	\$656.00	\$656.00	\$656.00	\$44,629.38
3140	\$6,588.00	\$0.00	\$6,588.00	\$1,779.98	\$1,779.98	\$1,779.98	\$1,779.98	\$4,808.02
3141	\$6,588.00	\$0.00	\$6,588.00	\$1,779.98	\$1,779.98	\$1,779.98	\$1,779.98	\$4,808.02
3170	\$4,200.00	\$0.00	\$4,200.00	\$0.00	\$0.00	\$0.00	\$0.00	\$4,200.00
3171	\$4,200.00	\$0.00	\$4,200.00	\$0.00	\$0.00	\$0.00	\$0.00	\$4,200.00
3200	\$20,880.00	\$0.00	\$20,880.00	\$3,480.00	\$3,480.00	\$3,480.00	\$3,480.00	\$17,400.00
3230	\$20,880.00	\$0.00	\$20,880.00	\$3,480.00	\$3,480.00	\$3,480.00	\$3,480.00	\$17,400.00



MUSEO DEL FERROCARRIL
SAN LUIS POTOSI

Estado Analítico del Ejercicio del Presupuesto de Egresos por Proyecto/Proceso - Fuente Financiamiento Del

Fecha y hora de Impresión | 05.mar.2024 09:36 a. m.

Usr: flor

Rep: rptEstadoAnaliticoPresupuestoEgresos_PY_FF

Ejercicio del Presupuesto		Egresos							Egresos	Egresos	Egresos	Egresos	Egresos	Egresos	Egresos
		Aprobado Al	Ampliaciones /	Egresos	Egresos	Egresos	Egresos	Devengado	Ejercido	Pagado	Subejercicio				
		31/12/2024	(Reducciones)	Modificado	Comprometido	Devengado	Ejercido								
3231	Arrendamiento de mobiliario y equipo de administración, educación	\$20,880.00	\$0.00	\$20,880.00	\$3,480.00	\$3,480.00	\$3,480.00	\$3,480.00	\$3,480.00	\$3,480.00	\$17,400.00				
3300	SERVICIOS PROFESIONALES, CIENTÍFICOS, TÉCNICOS Y OTF	\$451,488.00	-\$609.88	\$450,878.12	\$77,427.04	\$77,427.04	\$77,427.04	\$77,427.04	\$77,427.04	\$77,427.04	\$372,451.08				
3360	Servicios de apoyo administrativo, traducción, fotocopiado e impre	\$15,888.00	\$0.00	\$15,888.00	\$0.00	\$0.00	\$0.00	\$0.00	\$0.00	\$0.00	\$15,888.00				
3361	Servicios de apoyo administrativo, fotocopiado e impresión	\$15,888.00	\$0.00	\$15,888.00	\$0.00	\$0.00	\$0.00	\$0.00	\$0.00	\$0.00	\$15,888.00				
3380	Servicios de vigilancia	\$348,000.00	\$0.00	\$348,000.00	\$62,825.60	\$62,825.60	\$62,825.60	\$62,825.60	\$62,825.60	\$62,825.60	\$285,174.40				
3381	Servicios de vigilancia	\$348,000.00	\$0.00	\$348,000.00	\$62,825.60	\$62,825.60	\$62,825.60	\$62,825.60	\$62,825.60	\$62,825.60	\$285,174.40				
3390	Servicios profesionales, científicos y técnicos integrales	\$87,600.00	-\$609.88	\$86,990.12	\$14,601.44	\$14,601.44	\$14,601.44	\$14,601.44	\$14,601.44	\$14,601.44	\$72,388.68				
3391	Servicios profesionales, científicos y técnicos integrales	\$87,600.00	-\$609.88	\$86,990.12	\$14,601.44	\$14,601.44	\$14,601.44	\$14,601.44	\$14,601.44	\$14,601.44	\$72,388.68				
3400	SERVICIOS FINANCIEROS, BANCARIOS Y COMERCIALES	\$34,788.24	\$609.88	\$35,398.12	\$16,885.49	\$16,885.49	\$16,885.49	\$16,885.49	\$16,885.49	\$16,885.49	\$10,512.63				
3410	Servicios financieros y bancarios	\$25,740.24	\$0.00	\$25,740.24	\$4,178.19	\$4,178.19	\$4,178.19	\$4,178.19	\$4,178.19	\$4,178.19	\$21,562.05				
3411	Servicios financieros y bancarios	\$25,740.24	\$0.00	\$25,740.24	\$4,178.19	\$4,178.19	\$4,178.19	\$4,178.19	\$4,178.19	\$4,178.19	\$21,562.05				
3450	Seguro de bienes patrimoniales	\$9,048.00	\$609.88	\$9,657.88	\$12,707.30	\$12,707.30	\$12,707.30	\$12,707.30	\$12,707.30	\$12,707.30	-\$3,049.42				
3451	Seguro de bienes patrimoniales	\$9,048.00	\$609.88	\$9,657.88	\$12,707.30	\$12,707.30	\$12,707.30	\$12,707.30	\$12,707.30	\$12,707.30	-\$3,049.42				
3800	SERVICIOS DE INSTALACIÓN, REPARACIÓN, MANTENIMIENTO	\$128,683.16	\$0.00	\$128,683.16	\$39,923.04	\$39,923.04	\$39,923.04	\$39,923.04	\$39,923.04	\$39,923.04	\$86,760.12				
3510	Conservación y mantenimiento menor de inmuebles	\$89,302.00	-\$4,542.66	\$84,759.34	\$0.00	\$0.00	\$0.00	\$0.00	\$0.00	\$0.00	\$84,759.34				
3511	Conservación y mantenimiento menor de inmuebles	\$89,302.00	-\$4,542.66	\$84,759.34	\$0.00	\$0.00	\$0.00	\$0.00	\$0.00	\$0.00	\$84,759.34				
3530	Instalación, reparación y mantenimiento de equipo de cómputo y li	\$12,261.16	\$4,542.66	\$16,803.82	\$39,517.04	\$39,517.04	\$39,517.04	\$39,517.04	\$39,517.04	\$39,517.04	\$22,713.22				
3531	Instalación, reparación y mantenimiento de equipo de cómputo y li	\$12,261.16	\$4,542.66	\$16,803.82	\$39,517.04	\$39,517.04	\$39,517.04	\$39,517.04	\$39,517.04	\$39,517.04	\$22,713.22				
3550	Reparación y mantenimiento de equipo de transporte	\$25,120.00	\$0.00	\$25,120.00	\$406.00	\$406.00	\$406.00	\$406.00	\$406.00	\$406.00	\$24,714.00				
3551	Reparación y mantenimiento de equipo de transporte	\$25,120.00	\$0.00	\$25,120.00	\$406.00	\$406.00	\$406.00	\$406.00	\$406.00	\$406.00	\$24,714.00				
3800	SERVICIOS DE COMUNICACIÓN SOCIAL Y PUBLICIDAD	\$15,600.00	\$0.00	\$15,600.00	\$0.00	\$0.00	\$0.00	\$0.00	\$0.00	\$0.00	\$15,600.00				
3630	Servicios de creatividad, preproducción y producción de publicid	\$10,800.00	\$0.00	\$10,800.00	\$0.00	\$0.00	\$0.00	\$0.00	\$0.00	\$0.00	\$10,800.00				
3631	SERVICIOS DE CREATIVIDAD, PREPRODUCCIÓN Y PRODUCI	\$10,800.00	\$0.00	\$10,800.00	\$0.00	\$0.00	\$0.00	\$0.00	\$0.00	\$0.00	\$10,800.00				
3650	Servicios de la industria filmica, del sonido y video	\$4,800.00	\$0.00	\$4,800.00	\$0.00	\$0.00	\$0.00	\$0.00	\$0.00	\$0.00	\$4,800.00				
3651	SERVICIOS DE LA INDUSTRIA FILMICA, DEL SONIDO Y DEL VI	\$4,800.00	\$0.00	\$4,800.00	\$0.00	\$0.00	\$0.00	\$0.00	\$0.00	\$0.00	\$4,800.00				
3700	Servicios de traslados y viáticos	\$7,259.00	\$0.00	\$7,259.00	\$0.00	\$0.00	\$0.00	\$0.00	\$0.00	\$0.00	\$7,259.00				
3750	Viáticos en el país	\$7,259.00	\$0.00	\$7,259.00	\$0.00	\$0.00	\$0.00	\$0.00	\$0.00	\$0.00	\$7,259.00				
3751	Viáticos en el país	\$7,259.00	\$0.00	\$7,259.00	\$0.00	\$0.00	\$0.00	\$0.00	\$0.00	\$0.00	\$7,259.00				
5000	BIENES MUEBLES, INMUEBLES E INTANGIBLES	\$2,900.00	\$0.00	\$2,900.00	\$2,900.00	\$2,900.00	\$2,900.00	\$2,900.00	\$2,900.00	\$2,900.00	\$0.00				
5900	ACTIVOS INTANGIBLES	\$2,900.00	\$0.00	\$2,900.00	\$2,900.00	\$2,900.00	\$2,900.00	\$2,900.00	\$2,900.00	\$2,900.00	\$0.00				
5910	Software	\$2,900.00	\$0.00	\$2,900.00	\$2,900.00	\$2,900.00	\$2,900.00	\$2,900.00	\$2,900.00	\$2,900.00	\$0.00				
5911	Software	\$2,900.00	\$0.00	\$2,900.00	\$2,900.00	\$2,900.00	\$2,900.00	\$2,900.00	\$2,900.00	\$2,900.00	\$0.00				
RECURSOS PROPIOS		\$1,091,063.86	\$0.00	\$1,091,063.86	\$192,653.66	\$192,653.66	\$192,653.66	\$192,653.66	\$192,653.66	\$192,653.66	\$898,670.21				



MUSEO DEL FERROCARRIL
SAN LUIS POTOSI

Estado Analítico del Ejercicio del Presupuesto de Egresos por Proyecto/Proceso - Fuente Financiamiento Del

Ucr: llor
Rep: rptEstadoAnalíticoPresupuestoEgresos_PY_FF

Fecha y hora de Impresión | 05/mar./2024
09:36 a. m.

Ejercicio del Presupuesto		Egresos Aprobado Al 31/12/2024		Ampliaciones / (Reducciones)		Egresos Modificado		Egresos Comprometido		Egresos Devengado		Egresos Ejercido		Egresos Pagado		Subejercicio	
6 RECURSOS ESTATALES																	
1000	SERVICIOS PERSONALES	\$3,708,115.00	\$0.00	\$3,708,115.00	\$403,080.67	\$403,080.67	\$403,080.67	\$403,080.67	\$403,080.67	\$403,080.67	\$403,080.67	\$403,080.67	\$403,080.67	\$403,080.67	\$403,080.67	\$3,306,034.33	
1100	REMUNERACIONES AL PERSONAL DE CARÁCTER PERMANENTE	\$2,754,349.15	\$0.00	\$2,754,349.15	\$392,322.32	\$392,322.32	\$392,322.32	\$392,322.32	\$392,322.32	\$392,322.32	\$392,322.32	\$392,322.32	\$392,322.32	\$392,322.32	\$392,322.32	\$2,362,026.83	
1130	Sueldos base al personal permanente	\$2,754,349.15	\$0.00	\$2,754,349.15	\$392,322.32	\$392,322.32	\$392,322.32	\$392,322.32	\$392,322.32	\$392,322.32	\$392,322.32	\$392,322.32	\$392,322.32	\$392,322.32	\$392,322.32	\$2,362,026.83	
1131	Sueldos base al personal permanente	\$2,754,349.15	\$0.00	\$2,754,349.15	\$392,322.32	\$392,322.32	\$392,322.32	\$392,322.32	\$392,322.32	\$392,322.32	\$392,322.32	\$392,322.32	\$392,322.32	\$392,322.32	\$392,322.32	\$2,362,026.83	
1300	REMUNERACIONES ADICIONALES Y ESPECIALES	\$279,243.42	\$0.00	\$279,243.42	\$2,567.48	\$2,567.48	\$2,567.48	\$2,567.48	\$2,567.48	\$2,567.48	\$2,567.48	\$2,567.48	\$2,567.48	\$2,567.48	\$2,567.48	\$276,675.94	
1320	Primas de vacaciones, dominical y gratificación de fin de año	\$279,243.42	\$0.00	\$279,243.42	\$2,567.48	\$2,567.48	\$2,567.48	\$2,567.48	\$2,567.48	\$2,567.48	\$2,567.48	\$2,567.48	\$2,567.48	\$2,567.48	\$2,567.48	\$276,675.94	
1321	Primas de vacaciones, dominical y gratificación de fin de año	\$279,243.42	\$0.00	\$279,243.42	\$2,567.48	\$2,567.48	\$2,567.48	\$2,567.48	\$2,567.48	\$2,567.48	\$2,567.48	\$2,567.48	\$2,567.48	\$2,567.48	\$2,567.48	\$276,675.94	
1400	SEGURIDAD SOCIAL	\$674,522.43	\$0.00	\$674,522.43	\$8,190.87	\$8,190.87	\$8,190.87	\$8,190.87	\$8,190.87	\$8,190.87	\$8,190.87	\$8,190.87	\$8,190.87	\$8,190.87	\$8,190.87	\$666,331.56	
1410	Aportaciones de seguridad social	\$674,522.43	\$0.00	\$674,522.43	\$8,190.87	\$8,190.87	\$8,190.87	\$8,190.87	\$8,190.87	\$8,190.87	\$8,190.87	\$8,190.87	\$8,190.87	\$8,190.87	\$8,190.87	\$666,331.56	
1411	Aportaciones de seguridad social	\$674,522.43	\$0.00	\$674,522.43	\$8,190.87	\$8,190.87	\$8,190.87	\$8,190.87	\$8,190.87	\$8,190.87	\$8,190.87	\$8,190.87	\$8,190.87	\$8,190.87	\$8,190.87	\$666,331.56	
3000	SERVICIOS GENERALES	\$121,406.00	\$0.00	\$121,406.00	\$6,115.00	\$6,115.00	\$6,115.00	\$6,115.00	\$6,115.00	\$6,115.00	\$6,115.00	\$6,115.00	\$6,115.00	\$6,115.00	\$6,115.00	\$115,291.00	
3900	OTROS SERVICIOS GENERALES	\$121,406.00	\$0.00	\$121,406.00	\$6,115.00	\$6,115.00	\$6,115.00	\$6,115.00	\$6,115.00	\$6,115.00	\$6,115.00	\$6,115.00	\$6,115.00	\$6,115.00	\$6,115.00	\$115,291.00	
3980	Impuesto sobre nóminas y otros que se deriven de una relación la	\$121,406.00	\$0.00	\$121,406.00	\$6,115.00	\$6,115.00	\$6,115.00	\$6,115.00	\$6,115.00	\$6,115.00	\$6,115.00	\$6,115.00	\$6,115.00	\$6,115.00	\$6,115.00	\$115,291.00	
3981	Impuesto sobre nóminas y otros que se deriven de una relación la	\$121,406.00	\$0.00	\$121,406.00	\$6,115.00	\$6,115.00	\$6,115.00	\$6,115.00	\$6,115.00	\$6,115.00	\$6,115.00	\$6,115.00	\$6,115.00	\$6,115.00	\$6,115.00	\$115,291.00	
	RECURSOS ESTATALES	\$3,829,621.00	\$0.00	\$3,829,621.00	\$409,195.67	\$409,195.67	\$409,195.67	\$409,195.67	\$409,195.67	\$409,195.67	\$409,195.67	\$409,195.67	\$409,195.67	\$409,195.67	\$409,195.67	\$3,420,325.33	
	ADMINISTRACION	\$4,920,584.86	\$0.00	\$4,920,584.86	\$601,749.32	\$601,749.32	\$601,749.32	\$601,749.32	\$601,749.32	\$601,749.32	\$601,749.32	\$601,749.32	\$601,749.32	\$601,749.32	\$601,749.32	\$4,318,836.54	
03 ACTIVIDADES																	
4 RECURSOS PROPIOS																	
3000	SERVICIOS GENERALES	\$212,648.16	\$0.00	\$212,648.16	\$14,396.57	\$14,396.57	\$14,396.57	\$14,396.57	\$14,396.57	\$14,396.57	\$14,396.57	\$14,396.57	\$14,396.57	\$14,396.57	\$14,396.57	\$198,251.59	
3800	SERVICIOS OFICIALES	\$212,648.16	\$0.00	\$212,648.16	\$14,396.57	\$14,396.57	\$14,396.57	\$14,396.57	\$14,396.57	\$14,396.57	\$14,396.57	\$14,396.57	\$14,396.57	\$14,396.57	\$14,396.57	\$198,251.59	
3820	Gastos de orden social y cultural	\$109,700.00	\$0.00	\$109,700.00	\$6,596.76	\$6,596.76	\$6,596.76	\$6,596.76	\$6,596.76	\$6,596.76	\$6,596.76	\$6,596.76	\$6,596.76	\$6,596.76	\$6,596.76	\$103,103.24	
3821	Gastos de orden social y cultural	\$109,700.00	\$0.00	\$109,700.00	\$6,596.76	\$6,596.76	\$6,596.76	\$6,596.76	\$6,596.76	\$6,596.76	\$6,596.76	\$6,596.76	\$6,596.76	\$6,596.76	\$6,596.76	\$103,103.24	
3840	Exposiciones	\$102,948.16	\$0.00	\$102,948.16	\$7,799.81	\$7,799.81	\$7,799.81	\$7,799.81	\$7,799.81	\$7,799.81	\$7,799.81	\$7,799.81	\$7,799.81	\$7,799.81	\$7,799.81	\$95,148.35	
3841	Exposiciones	\$102,948.16	\$0.00	\$102,948.16	\$7,799.81	\$7,799.81	\$7,799.81	\$7,799.81	\$7,799.81	\$7,799.81	\$7,799.81	\$7,799.81	\$7,799.81	\$7,799.81	\$7,799.81	\$95,148.35	
	RECURSOS PROPIOS	\$212,648.16	\$0.00	\$212,648.16	\$14,396.57	\$14,396.57	\$14,396.57	\$14,396.57	\$14,396.57	\$14,396.57	\$14,396.57	\$14,396.57	\$14,396.57	\$14,396.57	\$14,396.57	\$198,251.59	
	ACTIVIDADES	\$212,648.16	\$0.00	\$212,648.16	\$14,396.57	\$14,396.57	\$14,396.57	\$14,396.57	\$14,396.57	\$14,396.57	\$14,396.57	\$14,396.57	\$14,396.57	\$14,396.57	\$14,396.57	\$198,251.59	



MUSEO DEL FERROCARRIL
SAN LUIS POTOSI

Estado Analítico del Ejercicio del Presupuesto de Egresos por Proyecto/Proceso - Fuente Financiamiento Del

Fecha y hora de Impresión 05/mar./2024 09:36 a. m.

Usu: flor
Rep: rptEstadoAnaliticoPresupuestoEgresos_PY_FF

Ejercicio del Presupuesto	Egresos		Egresos Modificado	Egresos Comprometido	Egresos Devengado	Egresos Ejercido	Egresos Pagado	Subejercicio
	Aprobado Al 31/12/2024	Ampliaciones / (Reducciones)						
Total Final	\$5,297,192.94	\$0.00	\$5,297,192.94	\$636,666.69	\$636,666.69	\$636,666.68	\$4,660,527.35	


LIC. JUANA IDALIA GALLEGOS BARRON
DIRECTORA GENERAL


LIC. MARCELO ERNESTO TOVAR ZANELLA
DIRECTOR ADMINISTRATIVO



MUSEO DEL FERROCARRIL
■ san luis potosí ■

INFORMACIÓN PROGRAMÁTICA



**MUSEO DEL FERROCARRIL
SAN LUIS POTOSI**

Gasto por Categoría Programática
Del 01/ene./2024 Al 29/feb./2024

Usr: flor Fecha y hora de Impresión 05/mar./2024 09:36 a. m.

Rep: rptEstadoPresupuestoEgresos_PC

Programas	Egresos					Subejercicio
	Concepto					
	1	2	3=(1+2)	4	5	
Aprobado	Ampliaciones / (Reducciones)	Modificado	Devengado	Pagado		6 = (3 - 4)
Subsidios: Sector Social y Privado o Entidades Federativas y Municipios						
Sujetos a Reglas de Operación	\$0.00	\$0.00	\$0.00	\$0.00	\$0.00	\$0.00
Otros Subsidios	\$0.00	\$0.00	\$0.00	\$0.00	\$0.00	\$0.00
Desempeño de las Funciones	\$5,297,192.94	\$0.00	\$5,297,192.94	\$636,665.59	\$636,665.58	\$4,660,527.36
Prestación de Servicios Públicos	\$0.00	\$0.00	\$0.00	\$0.00	\$0.00	\$0.00
Provisión de Bienes Públicos	\$0.00	\$0.00	\$0.00	\$0.00	\$0.00	\$0.00
Planeación, seguimiento y evaluación de políticas públicas	\$0.00	\$0.00	\$0.00	\$0.00	\$0.00	\$0.00
Promoción y fomento	\$0.00	\$0.00	\$0.00	\$0.00	\$0.00	\$0.00
Regulación y supervisión	\$0.00	\$0.00	\$0.00	\$0.00	\$0.00	\$0.00
Funciones de las Fuerzas Armadas (Únicamente Gobierno Federal)	\$0.00	\$0.00	\$0.00	\$0.00	\$0.00	\$0.00
Específicos	\$0.00	\$0.00	\$0.00	\$0.00	\$0.00	\$0.00
Proyectos de Inversión	\$0.00	\$0.00	\$0.00	\$0.00	\$0.00	\$0.00
Administrativos y de Apoyo	\$0.00	\$0.00	\$0.00	\$0.00	\$0.00	\$0.00
Apoyo al proceso presupuestario y para mejorar la eficiencia institucional	\$0.00	\$0.00	\$0.00	\$0.00	\$0.00	\$0.00
Apoyo a la función pública y al mejoramiento de la gestión	\$0.00	\$0.00	\$0.00	\$0.00	\$0.00	\$0.00
Operaciones ajenas	\$0.00	\$0.00	\$0.00	\$0.00	\$0.00	\$0.00
Obligaciones	\$0.00	\$0.00	\$0.00	\$0.00	\$0.00	\$0.00
Obligaciones de cumplimiento de resolución jurisdiccional	\$0.00	\$0.00	\$0.00	\$0.00	\$0.00	\$0.00
Desastres Naturales	\$0.00	\$0.00	\$0.00	\$0.00	\$0.00	\$0.00
Obligaciones	\$0.00	\$0.00	\$0.00	\$0.00	\$0.00	\$0.00
Pensiones y jubilaciones	\$0.00	\$0.00	\$0.00	\$0.00	\$0.00	\$0.00
Aportaciones a la seguridad social	\$0.00	\$0.00	\$0.00	\$0.00	\$0.00	\$0.00
Aportaciones a fondos de estabilización	\$0.00	\$0.00	\$0.00	\$0.00	\$0.00	\$0.00
Aportaciones a fondos de inversión y reestructura de pensiones	\$0.00	\$0.00	\$0.00	\$0.00	\$0.00	\$0.00
Programas de Gasto Federalizado (Gobierno Federal)	\$0.00	\$0.00	\$0.00	\$0.00	\$0.00	\$0.00
Gasto Federalizado	\$0.00	\$0.00	\$0.00	\$0.00	\$0.00	\$0.00
Participaciones a entidades federativas y municipios	\$0.00	\$0.00	\$0.00	\$0.00	\$0.00	\$0.00
Participaciones a entidades federativas y municipios	\$0.00	\$0.00	\$0.00	\$0.00	\$0.00	\$0.00
Costo financiero, deuda o apoyos a deudores y ahorradores de a banca	\$0.00	\$0.00	\$0.00	\$0.00	\$0.00	\$0.00
Costo financiero, deuda o apoyos a deudores y ahorradores de la banca	\$0.00	\$0.00	\$0.00	\$0.00	\$0.00	\$0.00
Deudores de ejercicios fiscales anteriores	\$0.00	\$0.00	\$0.00	\$0.00	\$0.00	\$0.00
Adeudos de ejercicios fiscales anteriores	\$0.00	\$0.00	\$0.00	\$0.00	\$0.00	\$0.00
Total del Gasto	\$5,297,192.94	\$0.00	\$5,297,192.94	\$636,665.59	\$636,665.58	\$4,660,527.36



MUSEO DEL FERROCARRIL
SAN LUIS POTOSI

Gasto por Categoría Programática
Del 01/ene./2024 Al 29/feb./2024

Usu: llor
Rep: rptEstadoPresupuestoEgresos_PC

Fecha y hora de Impresión | 05/mar./2024
09:36 a. m.

Concepto	Egresos				Subejercicio
	Aprobado	Ampliaciones / (Reducciones)	Modificado	Devengado	
1		2	3=(1+2)	4	5
Programas					6 = (3 - 4)


LIC. JUANA IDALIA GALLEGOS BARRON
DIRECTORA GENERAL


LIC. MARCELO ERNESTO TOVAR ZANELLA
DIRECTOR ADMINISTRATIVO

MUSEO DEL FERROCARRIL
SAN LUIS POTOSI
PROGRAMAS Y PROYECTOS DE INVERSION
Del 01/enero/2024 Al 29/febrero/2024

NO APLICA

"Bajo protesta de decir verdad declaramos que los Estado Financieros y sus notas, son razonablemente correctos y son responsabilidad del Emisor"



LIC. JUANA IDALIA GALLEGOS BARRON
DIRECTORA GENERAL



LIC. MARCELO ERNESTO TOVAR ZANELLA
DIRECTOR ADMINISTRATIVO

A) NOTAS DE GESTION ADMINISTRATIVA

1.-AUTORIZACION E HISTORIA

En el año 2007 se publica en decreto de creación en el periódico oficial de Gobierno del estado, con fecha 9 de Octubre del 2002, se consignó la escritura número quince mil quinientos veintidós del tomo seiscientos ochenta y cinco que contiene el contrato de Donación Gratuita y Condicionada que realizó el organismo público descentralizado del gobierno federal denominado Ferrocarriles Nacionales de México a favor del Gobierno del Estado Libre y Soberano de San Luis Potosí del inmueble conocido como la "Nueva Estación", ubicado entre las calles de Av. Veinte de Noviembre, Chico Sein y Manuel José Othón, Zona Centro, en la ciudad de San Luis Potosí, S.L.P.;

Que en virtud de que la donación es a título gratuito y de manera condicionada, el donatario se obliga a destinar el inmueble única y exclusivamente al establecimiento del Museo del Ferrocarril en esta ciudad en beneficio de la población del Estado;

Que, en base a las disposiciones legales y a las consideraciones antes mencionadas, tengo a bien emitir el siguiente:

DECRETO ADMINISTRATIVO MEDIANTE EL CUAL SE CREA EL MUSEO DEL FERROCARRIL "JESÚS GARCÍA CORONA".

TÍTULO PRIMERO CAPÍTULO I DISPOSICIONES GENERALES

ARTÍCULO 1º Se crea el Museo del Ferrocarril "Jesús García Corona", como un organismo público descentralizado del Poder Ejecutivo del Estado Libre y Soberano de San Luis Potosí, sectorizado a la Secretaría de Cultura, con personalidad jurídica y patrimonio propios, cuyo objeto será investigar, rescatar, recuperar, restaurar, conservar, resguardar, custodiar, exhibir, promover y difundir la herencia histórica, cultural, artística y tecnológica generada por los Ferrocarriles Mexicanos en territorio potosino, a lo largo de más de cien años.

En septiembre del 2016 se modifica y publica en el periódico oficial de Gobierno del Estado el DECRETO ADMINISTRATIVO MEDIANTE EL CUAL SE MODIFICA LA FRACCIÓN V DEL ARTÍCULO 6º; Y SE REFORMA EL ARTÍCULO 10 DEL DIVERSO MEDIANTE EL CUAL SE CREÓ EL MUSEO DEL FERROCARRIL "JESÚS GARCÍA CORONA", PUBLICADO EN EL PERIÓDICO OFICIAL DEL ESTADO EL DÍA 18 DE DICIEMBRE DE 2007. Artículo Único. - Se modifica la fracción V del artículo 6º y se reforma el artículo 10 del decreto administrativo mediante el cual se creó el Museo del Ferrocarril "Jesús García Corona", para quedar como sigue: ARTÍCULO 6º... I a IV... V. Tres vocales de la sociedad civil que cuenten con los conocimientos y el interés necesarios en lo relacionado a la historia y el desarrollo del ferrocarril, quienes serán invitados a participar por el Titular del Poder Ejecutivo y podrán permanecer en ese cargo hasta el periodo máximo que dure la administración pública estatal en turno. ARTÍCULO 10.- La Junta de Gobierno designará al director general del Museo, a propuesta del Titular del Ejecutivo del Estado. el cual podrá durar en su encargo durante el mismo tiempo que dure la administración pública estatal en turno, y podrá ser removido libremente por la Junta de Gobierno.

2.-PANORAMA ECONOMICO Y FINANCIERO

El Gobierno del Estado no ha cumplido con la entrega del 100% del recurso destinado al gasto operativo de acuerdo al presupuesto de egresos 2021,2022,2023 y 2024, sin embargo el Museo del Ferrocarril “Jesús García Corona”, sigue cumpliendo con sus objetivos constitucionales.

3.-ORGANIZACIÓN Y OBJETO SOCIAL

Se informa sobre:

a) Objeto Social: Es investigar, rescatar, recuperar, restaurar, conservar, resguardar, custodiar, exhibir, promover y difundir la herencia histórica, cultural, artística y tecnológica generada por los Ferrocarriles Mexicanos en territorio potosino.

b) Principal Actividad: Difusión de la Cultura Ferroviaria.

c) Ejercicio Fiscal: 2024

d) Régimen Jurídico: Título III de la Ley de Impuestos Sobre la Renta de Personas Morales con Fines no Lucrativos.

e) Consideraciones Fiscales del Ente: Las contribuciones que estamos obligados a pagar son: ISR RETENCIONES POR SALARIOS, SEGURO SOCIAL, RCV INFONAVIT, IMPUESTO SOBRE NOMINA Y RETENCIONES DE ISR POR HONORARIOS A SI COMO RETENCIONES DE IVA.

f) Estructura Orgánica:



g) Fidecomisos, mandatos y análogos de los cuales es fideicomitente o fideicomisario. Manifestando no tener Fidecomisos ni mandatos.

4.- BASES DE PREPARACION DE LOS ESTADOS FINANCIEROS.

Se informará sobre:

Los presentes estados financieros se han preparado utilizando reglas y criterios contables gubernamentales autorizados por la secretaría de finanzas, los cuales, en lo general, son coincidentes con las normas de información financiera mexicana, excepto por dichas reglas y criterios no requieren el conocimiento de los efectos de inflación en la información ni observan lo relativo a la normatividad aplicable a las entidades con propósito no lucrativos. En lo general, estos criterios y reglas se apartan de los principios de contabilidad generalmente en los aspectos básicos siguientes:

El 1 de enero del 2006 entró en vigor el esquema Básico de las Normas de información financiera, emitidas por el Consejo Mexicano para la Investigación y Desarrollo de Normas de Información Financiera, A.C. (CINIF) quien, a partir del 1 de junio de 2004, se le informa la facultad para emisión de dichas normas, con el inicio de la aplicación de este nuevo esquema, no se modifica la estructura financiera del museo ni sus políticas y criterios de registro contable.

Los Estados Financieros de los que forman parte estas notas han sido formulados sobre la base de valores históricos; es decir, que no se alinean a los lineamientos del Boletín B-10 emitidos por la Comisión de Principios de Contabilidad del Instituto de Contadores Públicos A.C., denominado "Reconocimiento de los Efectos de la Inflación en la Información Financiera", En virtud de lo anterior, las cifras contenidas en dichos estados financieros no son comparables con los periodos anteriores por estar expresados estos en pesos de poder adquisitivo diferente. Se ha observado la normatividad emitida por el CONAC y las disposiciones aplicadas

5.- POLITICAS DE CONTABILIDAD SIGNIFICATIVA.

No tiene afectación inflacionaria a los Estados Financieros por a si disponerlo la reglamentación correspondiente.

6.- POSICION EN MONEDA EXTRANJERA Y PROTECCION POR RIESGO CAMBIARIO

El Museo del Ferrocarril "Jesús García Corona", no realiza operaciones de ningún tipo en moneda extranjera.

7.- REPORTE ANALITICO DEL ACTIVO.

Al momento se está preparando la información para registrar los bienes que constituyen el patrimonio, de ahí determinaran la vida útil de los bienes muebles, así como los porcentajes de depreciación, deterioro o amortización.

8.- FIDEICOMISOS, MANDATOS Y ANALOGOS.

Manifestamos no tener Fideicomisos ni mandatos.

9.-REPORTE DE LA RECAUDACION:

Subsidio Estatal \$597,725.16 Ejercicio 2024 del 01 de enero al 29 de febrero 2024.

Ingresos Propios \$121,633.36 Ejercicio 2024 del 01 de enero al 29 de febrero 2024.

10.-INFORMACION SOBRE LA DEUDA Y EL REPORTE ANALITICO DE LA DEUDA.

La cantidad que tenemos registrada en el Reporte Analítico de la Deuda, se integra por Pasivos generados por la misma actividad del Museo del Ferrocarril "Jesús García Corona", de tal forma que no es deuda contraída por ningún instrumento financiero o gubernamental.

11.-CALIFICACIONES OTORGADAS.

El Museo del Ferrocarril "Jesús García Corona", no está autorizado para contraer Deuda, por este motivo no hemos sido sometido a calificación crediticia alguna.

12.-PROCESO DE MEJORA.

- Solicitudes Presupuestales por partida
- Autorizaciones presupuestales por partida
- Comprobaciones del gasto
- Requisiciones de compra
- Cotizaciones
- Firmas de responsables
- Pagos

13.-INFORMACION POR SEGMENTOS.

Grado de avance en el proceso de armonización contable, para el registro de operaciones, se verifica que la información que se genere en el sistema de contabilidad gubernamental tenga las características y el contenido de los principales informes de rendición de cuentas. A sí mismo, el objetivo, es fortalecer la transparencia y la rendición de cuentas, obteniendo con esto un mayor control y seguridad de la información generada en las actividades propias, para garantizar el proceso de armonización contable.

Se cuenta con el apartado de estados financieros en nuestra página, en el cual se estará subiendo la información de la normatividad emitida por el CONAC.

El manual de contabilidad y clasificadores presupuestarios se está trabajando.

14.-EVENTOS POSTERIORES AL CIERRE.

En el mes de diciembre 2022 se modificó el resultado del ejercicio 2021 por error detectado en el gasto.

En el mes de diciembre 2023 se modificó el resultado del ejercicio 2022, registrando cuotas de recuperación por un monto de \$235,655.00, quedando pendiente el depósito.

15.-PARTES RELACIONADAS.

No existen partes relacionadas que puedan ejercer influencia significativa sobre la toma de decisiones financieras y operáticas.

B) NOTAS DE DESGLOCE

I) NOTAS AL ESTADO DE ACTIVIDADES

INGRESOS Y OTROS BENEFICIOS:

La cuenta de DERECHOS, PARTICIPACIONES Y APORTACIONES en cantidad de \$121,633.36, corresponde a la captación de los ingresos propios del Museo del Ferrocarril "Jesús García Corona", y la cantidad de \$597,725.16 corresponde a ingresos por SUBSIDIOS Y SUBVENCIONES ESTATALES, para el desarrollo de actividades al 29 de febrero del 2024.

GASTOS Y OTRAS PERDIDAS:

La suma del importe del Gasto por Servicios Personales, Materiales y Suministros y Servicios Generales necesarios para el funcionamiento del Museo del Ferrocarril "Jesús García Corona", ejercido con presupuesto estatal y de ingresos propios, siendo el monto de \$633,765.59 para gastos del capítulo 1000 para empleados del Museo del Ferrocarril "Jesús García Corona", el monto de \$403,080.67

II) NOTAS AL ESTADO DE SITUACION FINANCIERA

ACTIVO

EFFECTIVOS Y EQUIVALENTES

1. Esta cuenta está integrada por Efectivo correspondiente a los fondos revolventes asignados al Museo del Ferrocarril "Jesús García Corona", bancos e inversiones, como a continuación se detalla:

A continuación, se relacionan las cuentas que integran el rubro de efectivo y equivalentes:

Concepto	2024
BANCOS/TESORERÍA	\$ 50,968.62
INVERSIONES TEMPORALES (HASTA 3 MESES)	\$.00
Suma	\$50,968.62

El saldo cuentas bancarias se integra por, RECURSOS ESTATALES E INGRESOS PROPIOS
A la fecha no tenemos ningún recurso destinado para inversiones financieras
EFFECTIVO

Solo fondo fijo para los gastos menores que se van representando en el mes.

Concepto	IMPORTE
FONDO REVOLVENTE CAJA CHICA	\$5,000.00
Suma	\$5,000.00

BANCOS/TESORERIA

Representa el monto de efectivo disponible propiedad del Museo del Ferrocarril "Jesús García Corona" en instituciones bancarias, su importe se integra por:

Concepto	IMPORTE
BANORTE CTA: 00619999041	\$1,021.76
BANORTE CTA: 00292214455	\$1,603.36
BANORTE CTA: 00336552248	\$445.32
BANORTE CTA: 01014565879	\$43,939.62
BANORTE CTA: 01051046944	\$3,958.53
Suma	\$50,968.62

DERECHOS A RECIBIR EFECTIVO Y EQUIVALENTES Y BIENES O SERVICIOS

2.-Las cuentas por cobrar están integradas de la siguiente forma:

Concepto	2024
CUENTAS POR COBRAR A CORTO PLAZO	\$.00
DEUDORES DIVERSOS POR COBRAR A CORTO PLAZO	\$541,004.14
Suma	\$541,004.14

Las cuentas por Cobrar y Deudores Diversos por cobrar se integran por:

Concepto	2024
CUENTAS POR COBRAR A CORTO PLAZO	\$.00
DEUDORES DIVERSOS POR COBRAR A CORTO PLAZO:	
MUSEO DEL FERROCARRIL "JESUS GARCIA CORONA"	\$2,962.58
TESORERIA DE LA FEDERACION	\$4,325.00
VERONICA ZAMBRANO GOMEZ	\$0.88
MARCELO ERNESTO TOVAR ZANELLA	\$496,915.68
ANA KAREN MONTANTE MIRELES	\$36,800.00
Suma	\$541,004.14

El saldo de \$2,962.58 corresponde a ejercicios anteriores

El saldo de \$4,325.00 corresponde a ejercicios anteriores

El saldo de \$496,915.68 corresponde a ingresos propios por taquilla quedando pendiente el depósito, de los cuales \$235,655.00 corresponden al ejercicio 2022 y \$256,260.27 corresponden al ejercicio 2023, y por diferencia en caja chica la cantidad de \$5,000.41

El saldo de \$36,800 corresponde al ejercicio 2023

3.-A LA FECHA NO TENEMOS OTROS DERECHOS A RECIBIR EFECTIVOS Y EQUIVALENETS, BIENES Y SERVICIOS A CORTO PLAZO

A LA FECHA NO TENEMOS ANTICIPO A PROVEEDORES POR ADQUISICION DE BIENES Y PRESTACION DE SERVICIOS A CORTO PLAZO

4.-INVENTARIOS

Hasta el momento no realizamos ningún proceso de transformación y/o elaboración de bienes

5.-HASTA EL MOMENTO NO CONTAMOS CON ALMACEN

INVERSIONES FINANCIERAS

6.- Hasta el momento no se tiene ningún recurso destinado para fideicomisos

7.-Hasta el momento no se tiene ningún recurso destinado para inversiones financieras

BIENES MUBLES, INMUEBLES E INTANGIBLES

8.- Los bienes Muebles se registran a precio de adquisición

Hasta el momento el Museo del Ferrocarril "Jesús García Corona" no cuenta con bienes inmuebles

BIENES MUEBLES:

Concepto	2024	2023
MOBILIARIO Y EQUIPO DE ADMINISTRACIÓN	\$ 263,337.35	\$ 263,337.35
MOBILIARIO Y EQUIPO EDUCACIONAL Y RECREATIVO	\$ 155,435.07	\$ 155,435.07
VEHÍCULOS Y EQUIPO DE TRANSPORTE	\$.00	\$.00
MAQUINARIA, OTROS EQUIPOS Y HERRAMIENTAS	\$ 56,810.53	\$ 56,810.53
Total BIENES MUEBLES	475582.95	475582.95

9.-INTANGIBLES:

Concepto	2024	2023
SOFTWARE	\$ 23,788.00	\$ 20,888.00
LICENCIAS	\$.00	\$.00
Total ACTIVOS INTANGIBLES	23788	20888

BIENES IMUEBLES, INFRAESTRUCTURA Y CONSTRUCCIONES EN PROCESO

Hasta el momento El Museo del Ferrocarril “Jesús García Corona” no cuenta con bienes inmuebles. Infraestructura y construcción en procesos.

ESTIMACION Y DETERIOROS

10.- En el Museo del Ferrocarril “Jesús García Corona” no se registran estimaciones ni deterioros a la fecha ya que no tenemos cuentas por cobrar

OTROS ACTIVOS

11.-El Museo del Ferrocarril “Jesús García Corona”, actualmente no cuenta con otros activos

PASIVO

Concepto	2024
PASIVO CIRCULANTE	\$ 50,615.57
PASIVO NO CIRCULANTE	\$.00
Suma	\$50,615.57

PASIVO CIRCULANTE

Destacan entre las principales partidas del Pasivo Circulante las siguientes:

Concepto	2024
SERVICIOS PERSONALES POR PAGAR A CORTO PLAZO	\$ 6,339.20 ¹
SEGURIDAD SOCIAL	\$.00 ²
RETENCIONES Y CONTRIBUCIONES POR PAGAR A CORTO PLAZO	\$ 34,221.07 ³
INGRESOS POR CLASIFICAR	\$.00 ⁴
PROVEEDORES POR PAGAR A CORTO PLAZO	\$ 2,533.54 ⁵
OTRAS CUENTAS POR PAGAR A CORTO PLAZO	\$ 7,521.76 ⁶
Suma	\$50,615.57

¹Remuneración al personal Ejerc. Ant \$6,339.20

³Retenciones de ISR ejer ant \$293.77 ejer actual \$21,212.57

³Retenciones de ISR Honorarios ejer ant -\$23.09 ejer actual \$944.07

³Retenciones IMSS \$12,979.68

³Retenciones IVA ejer ant \$3.06 ejerc actual \$6,457.64

³Retenciones ISR Régimen Simplificado de Confianza ejerc anterior \$.45 ejerc actual \$446.26

³Impuesto sobre nómina depositado por error el cual se pidió el reintegro del mismo -\$8,093.31 del Ejercicio anterior.

⁵Ferretería el antiguo Correo SA de CV., de ejer ant -\$16.03

⁵Seguridad Privada de Mexquitic ejer ant \$141.66

⁵Soluciones Corporativas Potosinas de ejerc ant -\$2000.03

⁵Carolina Ramírez Jiménez ejer act -\$3,248.00

- ⁵Federico Roberto Guzmán Murgui de Ejer ant -\$80.00
- ⁵Corporación de investigación y Administración S ejerc ant \$8,675.00
- ⁵Gerardo Enrique Diaz Sagahon -\$928.00
- ⁵Rosa Adriana Arriaga Guerrero ejer act \$.36
- ⁵Proveedores de servicios en tecnología inteligente SA de CV Ejer ant -\$11.60
- ⁶Fonacot (Crédito personal) ejer ant \$2,854.44 ejer act \$4,410.34
- ⁶Javier Acosta Esquivel de ejerc ant \$251.00 Ana Nafartari Sánchez García ejer ant \$5.98

III) NOTAS AL ESTADO DE VARIACION EN LA HACIENDA PUBLICA

1.- La Hacienda Pública o Patrimonio Contribuido no ha sufrido cambios a la fecha

IV) NOTAS AL ESTADO DE FLUJOS DE EFECTIVO

EFFECTIVOS EQUIVALENTES

Concepto	2024
EFFECTIVO	\$ 0.00
BANCOS/TESORERIA	\$ 50,968.62
EFFECTIVO Y EQUIVALENTES	\$50,968.62

V) CONCILIACION ENTRE LOS INGRESOS PRESUPUESTARIOS Y CONTABLES, ASI COMO ENTRE LOS EGRESOS PRESUPUESTARIOS Y LAS GASTOS CONTABLES

1.-TOTAL DE INGRESOS PRESUPUESTARIOS	\$719,358.52
2. MÁS INGRESOS CONTABLES NO PRESUPUESTARIOS	\$0.00
2.1 INGRESOS FINANCIEROS	\$0.00
2.2 INCREMENTO POR VARIACIÓN DE INVENTARIOS	\$0.00
2.3 DISMINUCIÓN DEL EXCESO DE ESTIMACIONES POR PÉRDIDA O DETERIORO U OBSOLESCENCIA	\$0.00
2.4 DISMINUCIÓN DEL EXCESO DE PROVISIONES	\$0.00
2.5 OTROS INGRESOS Y BENEFICIOS VARIOS	\$0.00
2.6 OTROS INGRESOS CONTABLES NO PRESUPUESTARIOS	\$0.00
3. MENOS INGRESOS PRESUPUESTARIOS NO CONTABLES	\$0.00
3.1 APROVECHAMIENTOS PATRIMONIALES	\$0.00
3.2 INGRESOS DERIVADOS DE FINANCIAMIENTOS	\$0.00
4. TOTAL DE INGRESOS CONTABLES	\$719,358.52

Bajo protesta de decir verdad declaramos que los Estado Financieros y sus notas, son razonablemente correctos y son responsabilidad del Emisor

Página 1



MUSEO DEL FERROCARRIL "JESUS GARCIA CORONA"
Conciliación entre los Egresos Presupuestarios y los Gastos Contables

Correspondiente Del 01/ene./2024 al 29/feb./2024

Fecha y 05/mar./2024

Rep:

(Cifras en pesos)

02:25 p. m.

1.-TOTAL DE EGRESOS PRESUPUESTARIOS	\$636,665.59
2. MENOS EGRESOS PRESUPUESTARIOS NO CONTABLES	\$2,900.00
2.1 MATERIAS PRIMAS Y MATERIALES DE PRODUCCIÓN Y COMERCIALIZACIÓN	\$0.00
2.2 MATERIALES Y SUMINISTROS	\$0.00
2.3 MOBILIARIO Y EQUIPO DE ADMINISTRACION	\$0.00
2.4 MOBILIARIO Y EQUIPO EDUCACIONAL Y RECREATIVO	\$0.00
2.5 EQUIPO E INSTRUMENTAL MÉDICO Y DE LABORATORIO	\$0.00
2.6 VEHÍCULOS Y EQUIPO DE TRANSPORTE	\$0.00
2.7 EQUIPO DE DEFENSA Y SEGURIDAD	\$0.00
2.8 MAQUINARIA, OTROS EQUIPOS Y HERRAMIENTAS	\$0.00
2.9 ACTIVOS BIOLÓGICOS	\$0.00
2.10 BIENES INMUEBLES	\$0.00
2.11 ACTIVOS INTANGIBLES	\$2,900.00
2.12 OBRA PÚBLICA EN BIENES DE DOMINIO PÚBLICO	\$0.00
2.13 OBRA PÚBLICA EN BIENES PROPIOS	\$0.00
2.14 ACCIONES Y PARTICIPACIONES DE CAPITAL	\$0.00
2.15 COMPRA DE TÍTULOS Y VALORES	\$0.00
2.16 CONCESIÓN DE PRÉSTAMOS	\$0.00
2.17 INVERSIONES EN FIDEICOMISOS, MANDATOS Y OTROS ANÁLOGOS	\$0.00
2.18 PROVISIONES PARA CONTINGENCIAS Y OTRAS EROGACIONES ESPECIALES	\$0.00
2.19 AMORTIZACIÓN DE LA DEUDA PÚBLICA	\$0.00
2.20 ADEUDOS DE EJERCICIOS FISCALES ANTERIORES (ADEFAS)	\$0.00
2.21 OTROS EGRESOS PRESUPUESTARIOS NO CONTABLES	\$0.00
3. MÁS GASTOS CONTABLES NO PRESUPUESTARIOS	\$0.00
3.1 ESTIMACIONES, DEPRECIACIONES, DETERIOROS, OBSOLESCENCIA Y AMORTIZACIONES	\$0.00
3.2 PROVISIONES	\$0.00
3.3 DISMINUCIÓN DE INVENTARIOS	\$0.00
3.6 OTROS GASTOS	\$0.00
3.7 OTROS GASTOS CONTABLES NO PRESUPUESTARIOS	\$0.00

"Bajo protesta de decir verdad declaramos que los Estado Financieros y sus notas, son razonablemente correctos y son responsabilidad del Emisor"

Página 1



MUSEO DEL FERROCARRIL "JESUS GARCIA CORONA"
Conciliación entre los Egresos Presupuestarios y los Gastos Contables

Correspondiente Del 01/ene./2024 al 29/feb./2024

Fecha y 05/mar./2024

Rep:

(Cifras en pesos)

02:25 p. m.

4. TOTAL DE GASTOS CONTABLES	\$633,765.59
-------------------------------------	---------------------

"Bajo protesta de decir verdad declaramos que los Estado Financieros y sus notas, son razonablemente correctos y son responsabilidad del Emisor"

Página 2

C) NOTAS DE MEMORIA (CUENTAS DE ORDEN)

Cuentas de orden Contables y Presupuestarias

Contables: Los Movimientos que se reflejan son el resultado de la operación diaria

Bienes Muebles e Inmuebles en Comodato: Manifestando que no tenemos artículos en contrato “comodato” a la fecha de empresas y dependencias gubernamentales de San Luis Potosí.

Presupuestarias:

Cuentas de Orden Presupuestarias de Ingresos	
Concepto	2024
Ley de Ingresos Estimada	\$ 5,297,192.94
Ley de Ingresos por Ejecutar	\$ 4,577,834.42
Modificaciones a la Ley de Ingresos Estimada	\$.00
Ley de Ingresos Devengada	\$.00
Ley de Ingresos Recaudada	\$.00
Cuentas de Orden Presupuestarias de Egresos	
Concepto	2024
Presupuesto de Egresos Aprobado	\$ 5,297,192.94
Presupuesto de Egresos por Ejercer	\$ 4,660,527.35
Modificaciones al Presupuesto de Egresos Aprobado	\$.00
Presupuesto de Egresos Comprometido	\$.00
Presupuesto de Egresos Devengado	\$.00
Presupuesto de Egresos Ejercido	\$.00
Presupuesto de Egresos Pagado	\$.00

“Bajo protesta de decir verdad declaramos que los Estados Financieros y sus notas, son responsablemente correctos y son responsabilidad del emisor”

ELABORA



Florangely García Hernández

AUTORIZO



Lic. Juana Idalia Gallegos Barrón

SUPERVISO



Lic. Marcelo Ernesto Tovar Zanella