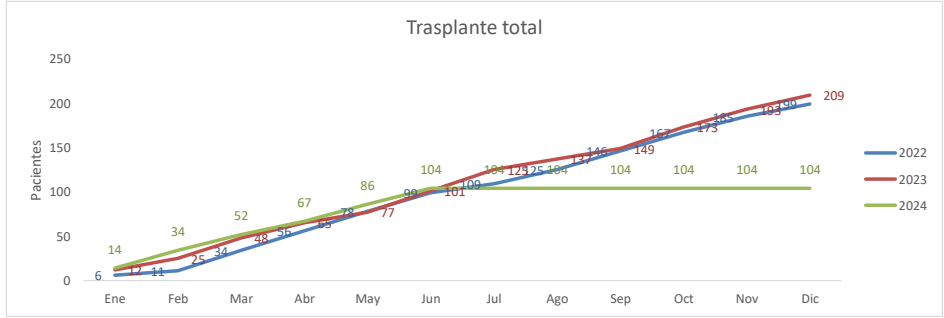
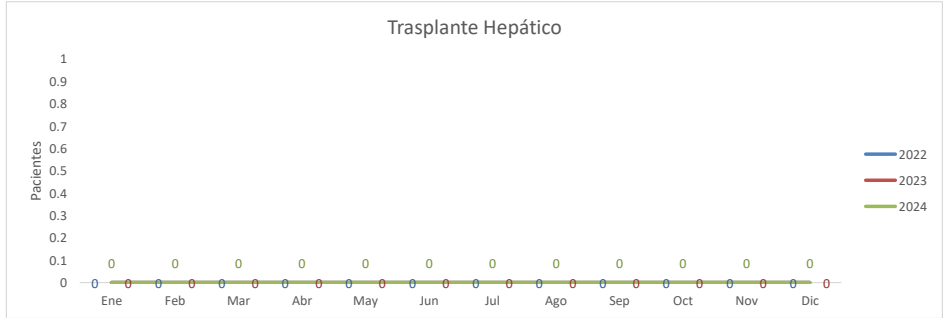
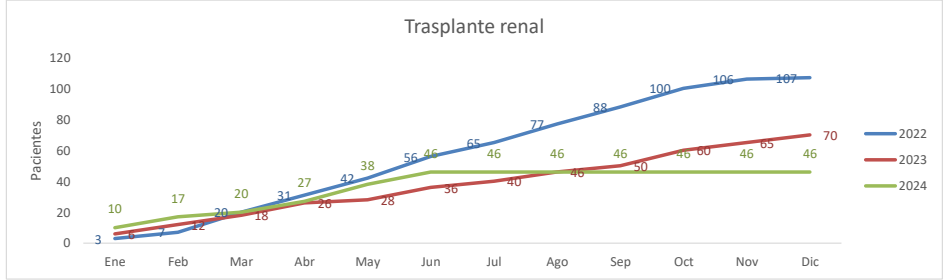
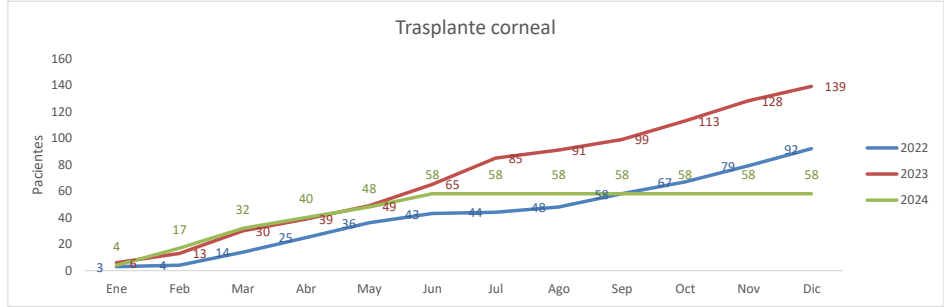


Actividad Estatal de Trasplantes por mes y año

		Ene Feb Mar Abr May Jun Jul Ago Sep Oct Nov Dic Tot												Año	Fem		Masc		
2022	TRDC	0	0	0	2	0	2	0	0	3	0	0	0	7	199	3	43%	4	57%
	TRDV	3	4	13	9	11	12	9	12	8	12	6	1	100		38	38%	62	62%
	Tcó	3	1	10	11	11	7	1	4	10	9	12	13	92		43	47%	49	53%
	THV	0	0	0	0	0	0	0	0	0	0	0	0	0		0	0%	0	0%
	THC	0	0	0	0	0	0	0	0	0	0	0	0	0		0	0%	0	0%
2023	TRDC	0	0	0	0	0	0	0	0	0	2	0	2	4	209	2	50%	2	50%
	TRDV	6	6	6	8	2	8	4	6	4	8	5	3	66		25	38%	41	62%
	Tcó	6	7	17	9	10	16	20	6	8	14	15	11	139		70	50%	69	50%
	THV	0	0	0	0	0	0	0	0	0	0	0	0	0		0	0%	0	0%
	THC	0	0	0	0	0	0	0	0	0	0	0	0	0		0	0%	0	0%
2024	TRDC	3	0	2	0	4	0	0	0	0	0	0	0	9	104	3	33%	6	67%
	TRDV	7	7	1	7	7	8	0	0	0	0	0	0	37		11	30%	26	70%
	Tcó	4	13	15	8	8	10	0	0	0	0	0	0	58		25	43%	33	57%
	THV	0	0	0	0	0	0	0	0	0	0	0	0	0		0	0%	0	0%
	THC	0	0	0	0	0	0	0	0	0	0	0	0	0		0	0%	0	0%

* TRDC: Trasplante renal de donante cadáver Tcó: Trasplante corneal;
 * TRDV: Trasplante renal de donante vivo THV, THC: Trasplante hepático (V y C donante -vivo-, cadáver).

Establecimiento	TODOS
Selección de años	2022 a 2024



Trasplantes por sexo y edad en los años seleccionados (al momento del trasplante)

Córnea	Año	Femenino					Masculino				
		0-4 años	5-14 años	15-29 años	30-64 años	65 o más	0-4 años	5-14 años	15-29 años	30-64 años	65 o más
		2022	0	0	4	18	21	2	3	5	18
2023	0	4	10	33	23	0	5	15	34	15	
2024	0	0	0	10	15	0	2	5	15	11	

Riñón	Año	Femenino					Masculino				
		0-4 años	5-14 años	15-29 años	30-64 años	65 o más	0-4 años	5-14 años	15-29 años	30-64 años	65 o más
		2022	0	0	7	32	2	0	0	17	42
2023	0	1	6	18	2	0	1	6	32	4	
2024	0	0	5	8	1	0	2	4	22	4	

Hígado	Año	Femenino					Masculino				
		0-4 años	5-14 años	15-29 años	30-64 años	65 o más	0-4 años	5-14 años	15-29 años	30-64 años	65 o más
		2022	0	0	0	0	0	0	0	0	0
2023	0	0	0	0	0	0	0	0	0	0	
2024	0	0	0	0	0	0	0	0	0	0	