



**POTOSÍ**  
PARA LOS POTOSINOS  
GOBIERNO DEL ESTADO 2021-2027

**INSTITUTO REGISTRAL Y CATASTRAL  
DEL ESTADO DE SAN LUIS POTOSÍ**

**ESTADOS FINANCIEROS**

**JUNIO 2024**

**IRC**

INSTITUTO REGISTRAL Y CATASTRAL



**POTOSÍ**  
PARA LOS POTOSINOS  
GOBIERNO DEL ESTADO 2021-2027

**INSTITUTO REGISTRAL Y CATASTRAL  
DEL ESTADO DE SAN LUIS POTOSÍ**

**INFORMACION CONTABLE**

**JUNIO 2024**

**IRC**

INSTITUTO REGISTRAL Y CATASTRAL



INSTITUTO REGISTRAL Y CATASTRAL

# INSTITUTO REGISTRAL Y CATASTRAL SAN LUIS POTOSI

## Estado de Actividades

Del 01/ene./2024 al 30/jun./2024  
(Cifras en Pesos)

Fecha y hora de Impresión 09/jul./2024  
05:04 p. m.

Usu: contador3

Rep: rptEstadoActividades

Concepto	2024	2023
<b>INGRESOS Y OTROS BENEFICIOS</b>		
PARTICIPACIONES, APORTACIONES, CONVENIOS, INCENTIVOS DERIVADOS DE LA COLABORACION FISCAL, FONDOS DISTINTOS DE APORTACIONES, TRANSFERENCIAS, ASIGNACIONES, SUBSIDIOS Y SUBVENCIONES, Y PENSIONES Y JUBILACIONES	\$8,866,656.81	\$22,510,379.32
TRANSFERENCIAS, ASIGNACIONES, SUBSIDIOS Y SUBVENCIONES, Y PENSIONES Y JUBILACIONES	\$8,866,656.81	\$22,510,379.32
OTROS INGRESOS Y BENEFICIOS	\$678.34	\$1,652.93
INGRESOS FINANCIEROS	\$678.34	\$1,652.93
<b>Total de Ingresos y Otros Beneficios</b>	<b>\$8,867,335.15</b>	<b>\$22,512,032.25</b>
<b>GASTOS Y OTRAS PERDIDAS</b>		
<b>GASTOS DE FUNCIONAMIENTO</b>	<b>\$8,697,944.90</b>	<b>\$22,240,381.31</b>
SERVICIOS PERSONALES	\$6,962,950.25	\$17,123,738.04
MATERIALES Y SUMINISTROS	\$157,773.92	\$657,731.39
SERVICIOS GENERALES	\$1,577,220.83	\$4,458,911.88
OTROS GASTOS Y PERDIDAS EXTRAORDINARIAS	\$0.00	\$41,665.74
OTROS GASTOS	\$0.00	\$41,665.74
<b>Total de Gastos y otras Pérdidas</b>	<b>\$8,697,944.90</b>	<b>\$22,282,047.05</b>
<b>Resultados del Ejercicio (Ahorro/Desahorro)</b>	<b>\$169,390.25</b>	<b>\$229,985.20</b>

"Bajo protesta de decir verdad declaramos que los Estados Financieros y sus notas, son razonablemente correctos y son responsabilidad del emisor".

LIC. YAHAIRA MARTINEZ MARTINEZ  
DIRECTORA GENERAL

C.P. MARIBEL GONZALEZ FLORES  
DIRECCION DE FINANZAS

# INSTITUTO REGISTRAL Y CATASTRAL SAN LUIS POTOSÍ

## Estado de Situación Financiera


Al 30/jun./2024  
(Cifras en Pesos)


Fecha y 09/jul./2024  
Hora de Impresión 08:08 p. m.

Usu: contador3  
Rep: rptEstadoSituacionFinanciera\_ant

	2024	2023	2024	2023
<b>ACTIVO</b>			<b>PASIVO</b>	
<b>ACTIVO CIRCULANTE</b>	<b>\$1,727,257.21</b>	<b>\$2,440,147.79</b>	<b>PASIVO CIRCULANTE</b>	<b>\$6,335,085.46</b>
EFFECTIVO Y EQUIVALENTES	\$887,349.32	\$956,377.21	CUENTAS POR PAGAR A CORTO PLAZO	\$6,335,085.46
DERECHOS A RECIBIR EFECTIVO O EQUIVALENTES	\$815,048.93	\$1,705,911.49	<b>Total de Pasivos Circulantes</b>	<b>\$6,335,085.46</b>
DERECHOS A RECIBIR BIENES O SERVICIOS	\$21,858.96	\$21,858.96	<b>PASIVO NO CIRCULANTE</b>	<b>\$0.00</b>
<b>Total de Activos Circulantes</b>	<b>\$1,727,257.21</b>	<b>\$2,440,147.79</b>	<b>Total del Pasivo</b>	<b>\$6,335,085.46</b>
<b>ACTIVO NO CIRCULANTE</b>	<b>\$25,220,890.22</b>	<b>\$25,220,890.22</b>	<b>HACIENDA PÚBLICA/ PATRIMONIO</b>	<b>\$0.00</b>
BIENES MUEBLES	\$166,534.69	\$195,534.69	<b>HACIENDA PÚBLICA/PATRIMONIO CONTRIBUIDO</b>	<b>\$20,613,061.37</b>
ACTIVOS DIFERIDOS	\$25,054,355.53	\$25,025,355.53	RESULTADOS DEL EJERCICIO (AHORRO/ DESAHORRO);	\$169,990.25
<b>Total de Activos No Circulantes</b>	<b>\$25,220,890.22</b>	<b>\$25,220,890.22</b>	RESULTADOS DE EJERCICIOS ANTERIORES	\$20,443,671.72
<b>Total del Activo</b>	<b>\$26,948,147.43</b>	<b>\$27,661,038.01</b>	<b>EXCESO O INSUFICIENCIA EN LA ACTUALIZACIÓN DE LA I</b>	<b>\$0.00</b>
			<b>Total Hacienda Pública/Patrimonio</b>	<b>\$20,613,061.37</b>
			<b>Total del Pasivo y Hacienda Pública/Patrimonio</b>	<b>\$26,948,147.43</b>

"Bajo protesta de decir verdad declaramos que los Estados Financieros y sus notas, son razonablemente correctos y son responsabilidad del emisor".

  
LIC. YAIRA MARTINEZ MARTINEZ  
DIRECTORA GENERAL


  
C.P. MARIBEL GONZALEZ FLORES  
DIRECCIÓN DE FINANZAS

Concepto	Hacienda Pública/ Patrimonio Contribuido	Hacienda Pública/ Patrimonio Generado De Ejercicios Anteriores	Hacienda Pública/ Patrimonio Generado Del Ejercicio	Exceso o Insuficiencia en la Actualización de la Hacienda Pública / Patrimonio	Total
<b>HACIENDA PÚBLICA/PATRIMONIO CONTRIBUIDO NETO DE 2023</b>	\$0.00	\$0.00	\$0.00	\$0.00	\$0.00
APORTACIONES	\$0.00	\$0.00	\$0.00	\$0.00	\$0.00
DONACIONES DE CAPITAL	\$0.00	\$0.00	\$0.00	\$0.00	\$0.00
ACTUALIZACIÓN DE LA HACIENDA PÚBLICA/PATRIMONIO	\$0.00	\$0.00	\$0.00	\$0.00	\$0.00
<b>HACIENDA PÚBLICA /PATRIMONIO GENERADO NETO DE 2023</b>	\$0.00	\$20,212,986.52	\$229,985.20	\$0.00	\$20,442,971.72
RESULTADOS DEL EJERCICIO (AHORRO/DESAHORRO)	\$0.00	\$0.00	\$229,985.20	\$0.00	\$229,985.20
RESULTADOS DE EJERCICIOS ANTERIORES	\$0.00	\$20,212,986.52	\$0.00	\$0.00	\$20,212,986.52
REVALUOS	\$0.00	\$0.00	\$0.00	\$0.00	\$0.00
RESERVAS	\$0.00	\$0.00	\$0.00	\$0.00	\$0.00
RECTIFICACIONES DE RESULTADOS DE EJERCICIOS ANTERIORES	\$0.00	\$0.00	\$0.00	\$0.00	\$0.00
<b>EXCESO O INSUFICIENCIA EN LA ACTUALIZACIÓN DE LA HACIENDA PÚBLICA/ PATRIMONIO NETO DE 2023</b>	\$0.00	\$0.00	\$0.00	\$0.00	\$0.00
RESULTADO POR POSICIÓN MONETARIA	\$0.00	\$0.00	\$0.00	\$0.00	\$0.00
RESULTADO POR TENENCIA DE ACTIVOS NO MONETARIOS	\$0.00	\$0.00	\$0.00	\$0.00	\$0.00
<b>HACIENDA PÚBLICA / PATRIMONIO NETO FINAL DE 2023</b>	\$0.00	\$20,212,986.52	\$229,985.20	\$0.00	\$20,442,971.72
<b>CAMBIOS EN LA HACIENDA PÚBLICA/PATRIMONIO CONTRIBUIDO NETO DE 2024</b>	\$0.00	\$0.00	\$0.00	\$0.00	\$0.00
APORTACIONES	\$0.00	\$0.00	\$0.00	\$0.00	\$0.00
DONACIONES DE CAPITAL	\$0.00	\$0.00	\$0.00	\$0.00	\$0.00
ACTUALIZACIÓN DE LA HACIENDA PÚBLICA/PATRIMONIO	\$0.00	\$0.00	\$0.00	\$0.00	\$0.00
<b>VARIACIONES DE LA HACIENDA PÚBLICA / PATRIMONIO GENERADO NETO DE 2024</b>	\$0.00	\$230,685.20	-\$60,594.95	\$0.00	\$170,090.25
RESULTADOS DEL EJERCICIO (AHORRO/DESAHORRO)	\$0.00	\$0.00	\$189,380.25	\$0.00	\$189,380.25
RESULTADOS DE EJERCICIOS ANTERIORES	\$0.00	\$230,685.20	-\$229,985.20	\$0.00	\$0.00
REVALUOS	\$0.00	\$0.00	\$0.00	\$0.00	\$0.00
RESERVAS	\$0.00	\$0.00	\$0.00	\$0.00	\$0.00
RECTIFICACIONES DE RESULTADOS DE EJERCICIOS ANTERIORES	\$0.00	\$0.00	\$0.00	\$0.00	\$0.00
<b>CAMBIOS EN EL EXCESO O INSUFICIENCIA EN LA ACTUALIZACIÓN DE LA HACIENDA PÚBLICA/ PATRIMONIO NETO DE 2024</b>	\$0.00	\$0.00	\$0.00	\$0.00	\$0.00
RESULTADO POR POSICIÓN MONETARIA	\$0.00	\$0.00	\$0.00	\$0.00	\$0.00
RESULTADO POR TENENCIA DE ACTIVOS NO MONETARIOS	\$0.00	\$0.00	\$0.00	\$0.00	\$0.00
<b>HACIENDA PÚBLICA / PATRIMONIO NETO FINAL DE 2024</b>	\$0.00	\$20,443,671.72	\$169,390.25	\$0.00	\$20,613,061.97

*Handwritten signature*

Concepto	Hacienda Pública/ Patrimonio Contribuido	Hacienda Pública/ Patrimonio Generado De Ejercicios Anteriores	Hacienda Pública/ Patrimonio Generado Del Ejercicio	Exceso o Insuficiencia en la Actualización de la Hacienda Pública / Patrimonio	Total
----------	--	--	--	--	-------

"Bajo protesta de decir verdad declaramos que los Estados Financieros y sus notas, son razonablemente correctos y son responsabilidad del emisor".

  
LIC. YAHAIRA MARTÍNEZ MARTÍNEZ  
DIRECTORA GENERAL




C.P. MARIBEL GONZALEZ FLORES  
DIRECCION DE FINANZAS

Concepto	Origen	Aplicación
<b>ACTIVO</b>	<b>\$941,862.56</b>	<b>\$228,971.98</b>
<b>ACTIVO CIRCULANTE</b>	<b>\$941,862.56</b>	<b>\$228,971.98</b>
EFFECTIVO Y EQUIVALENTES	\$0.00	\$228,971.98
DERECHOS A RECIBIR EFECTIVO O EQUIVALENTES	\$941,862.56	\$0.00
DERECHOS A RECIBIR BIENES O SERVICIOS	\$0.00	\$0.00
<b>ACTIVO NO CIRCULANTE</b>	<b>\$0.00</b>	<b>\$0.00</b>
BIENES MUEBLES	\$0.00	\$0.00
ACTIVOS DIFERIDOS	\$0.00	\$0.00
<b>PASIVO</b>	<b>\$0.00</b>	<b>\$882,980.83</b>
<b>PASIVO CIRCULANTE</b>	<b>\$0.00</b>	<b>\$882,980.83</b>
CUENTAS POR PAGAR A CORTO PLAZO	\$0.00	\$882,980.83
<b>PASIVO NO CIRCULANTE</b>	<b>\$0.00</b>	<b>\$0.00</b>
<b>HACIENDA PÚBLICA/ PATRIMONIO</b>	<b>\$230,685.20</b>	<b>\$60,594.95</b>
HACIENDA PÚBLICA/PATRIMONIO CONTRIBUIDO	\$0.00	\$0.00
HACIENDA PÚBLICA /PATRIMONIO GENERADO	\$230,685.20	\$60,594.95
RESULTADOS DEL EJERCICIO (AHORRO/ DESAHORRO)	\$0.00	\$60,594.95
RESULTADOS DE EJERCICIOS ANTERIORES	\$230,685.20	\$0.00
<b>EXCESO O INSUFICIENCIA EN LA ACTUALIZACIÓN DE LA HACIENDA PÚBLICA/ PATRIMONIO</b>	<b>\$0.00</b>	<b>\$0.00</b>

"Bajo protesta de decir verdad declaramos que los Estados Financieros y sus notas, son razonablemente correctos y son responsabilidad del emisor".

  
LIC. YAHAIRA MARTÍNEZ MARTÍNEZ  
DIRECTORA GENERAL

  
C.P. MARIBEL GONZALEZ FLORES  
DIRECCIÓN DE FINANZAS



INSTITUTO REGISTRAL Y CATASTRAL

# INSTITUTO REGISTRAL Y CATASTRAL SAN LUIS POTOSI

## Estado de Flujos de Efectivo

Del 01/ene/2024 Al 30/jun./2024

(Cifras en Pesos)

Usu: contador3

Repr: rptEstadoFlujosEfectivo

Fecha y hora de Impresión 09/jul./2024 05:09 p. m.

Concepto	2024	2023
<b>FLUJOS DE EFECTIVO DE LAS ACTIVIDADES DE OPERACIÓN</b>		
<b>ORIGEN</b>	<b>\$6,926,916.88</b>	<b>\$20,941,776.79</b>
INGRESOS POR VENTA DE BIENES Y PRESTACION DE SERVICIOS	\$578.34	\$1,652.93
TRANSFERENCIAS, ASIGNACIONES, SUBSIDIOS Y SUBVENCIONES, Y PENSIONES Y JUBILACIONES	\$6,866,656.81	\$20,940,123.86
OTROS ORIGENES DE OPERACIÓN	\$59,581.73	\$0.00
<b>APLICACIÓN</b>	<b>\$8,697,944.90</b>	<b>\$21,742,071.52</b>
SERVICIOS PERSONALES	\$6,962,950.25	\$18,338,866.02
MATERIALES Y SUMINISTROS	\$157,773.82	\$657,731.39
SERVICIOS GENERALES	\$1,577,220.83	\$4,070,594.64
OTRAS APLICACIONES DE OPERACIÓN	\$0.00	\$676,880.47
<b>FLUJOS NETOS DE EFECTIVO POR ACTIVIDADES DE OPERACIÓN</b>	<b>\$228,971.98</b>	<b>-\$600,294.73</b>
<b>FLUJOS DE EFECTIVO DE LAS ACTIVIDADES DE INVERSION</b>		
<b>FLUJOS DE EFECTIVO DE LAS ACTIVIDADES DE FINANCIAMIENTO</b>		
<b>INCREMENTO/DISMINUCIÓN NETA EN EL EFECTIVO Y EQUIVALENTES AL EFECTIVO</b>	<b>\$228,971.98</b>	<b>-\$600,294.73</b>
<b>EFECTIVO Y EQUIVALENTES AL EFECTIVO AL INICIO DEL EJERCICIO</b>	<b>\$658,377.34</b>	<b>\$1,458,672.07</b>
<b>EFECTIVO Y EQUIVALENTES AL EFECTIVO AL FINAL DEL EJERCICIO</b>	<b>\$887,349.32</b>	<b>\$658,377.34</b>

"Bajo protesta de decir verdad declaramos que los Estados Financieros y sus notas, son razonablemente correctos y son responsabilidad del emisor".

  
LIC. YAHIRRA MARTINEZ MARTINEZ

DIRECTORA GENERAL

  
C.P. MARIBEL GONZALEZ FLORES

DIRECCIÓN DE FINANZAS





## **INSTITUTO REGISTRAL Y CATASTRAL DEL ESTADO DE SAN LUIS POTOSÍ**

### **NOTAS A LOS ESTADOS FINANCIEROS**

### **JUNIO DE 2024**

A efecto de dar cumplimiento al artículo 46 y artículo 49 de la Ley General de Contabilidad Gubernamental, este Instituto, emite las notas a los estados financieros cuyos rubros así lo requieren, teniendo presente los Postulados Básicos de la Contabilidad Gubernamental con la finalidad de que la información sea de mayor utilidad para los usuarios

### **NOTAS DE GESTION ADMINISTRATIVA**

#### **1.- INTRODUCCION**

Los Estados Financieros de los entes públicos, proveen de información financiera a los principales usuarios de la misma, internamente a la Junta Directiva, a la Dirección General, a las Direcciones y personal que integran el **Instituto Registral y Catastral del Estado de San Luis Potosí**, externamente al Congreso y a la ciudadanía del Estado de San Luis Potosí.

El objetivo del presente documento es la revelación del contexto y de los aspectos económicos-financieros más relevantes que influyeron en las decisiones del periodo, los cuales se consideraron en la elaboración de los Estados Financieros para la mayor comprensión de los mismos y sus particularidades.

De esta manera, el instituto informa y explica las condiciones que relacionadas con la información financiera correspondiente al mes de **JUNIO 2024**; además, de exponer aquellas políticas que podrían afectar la toma de decisiones en periodos posteriores

#### **2.- PANORAMA ECONÓMICO Y FINANCIERO**

Las condiciones económico-financieras del Instituto Registral y Catastral, son principalmente de austeridad y en apego al Plan Estatal de Desarrollo del Estado de San Luis Potosí; es importante mencionar que el presupuesto asignado para el Instituto, se integra de la fusión de la Dirección de Registro Público, perteneciente a la Secretaría General de Gobierno y la Dirección de Catastro perteneciente a la Secretaría de Finanzas, por lo anterior los ingresos que se obtiene serán exclusivos de aportaciones estatales destinadas a gasto corriente del mes de **JUNIO 2024**. Esto conlleva a la optimización de los recursos humanos, financieros, materiales, presupuestarios o de cualquier índole, para el ejercicio 2024



### **3.- AUTORIZACIÓN E HISTORIA**

Mediante Decreto 588 de fecha 04 de Junio de 2014, fue creada la Ley del Registro Público de la Propiedad y del Catastro para el Estado y Municipios de San Luis Potosí, decreto mediante el cual se derogan los artículos 32 y 33 de la Ley Orgánica de la Administración Pública; y se reforma el artículo 47 del Código Fiscal ambas para el Estado.

En el Título Cuarto de este mismo decreto, se crea como un organismo público descentralizado el **Instituto Registral y Catastral del Estado de San Luis Potosí**, con personalidad jurídica y patrimonio propio; autonomía técnica, de gestión y económica

### **4.- ORGANIZACIÓN Y OBJETO SOCIAL**

El Instituto tendrá por objeto integrar, electrónicamente, la información de las bases de datos y archivos públicos del Registro Público de la Propiedad y el Catastro del Estado, con el objeto de brindar seguridad y certidumbre a los actos jurídicos celebrados o con efectos en el Estado, promover y procurar la eficiencia y eficacia de las funciones administrativas del Gobierno del Estado y fortalecer el funcionamiento racional de la sociedad, procurando que se cuente con información veraz y confiable; así como realizar las funciones y prestar los servicios relativos al Registro Público de la Propiedad y el Catastro en la Entidad.

El Instituto coordinará con las dependencias y entidades federales, estatales y municipales, que cuenten con información inmobiliaria de la Entidad o que la requieran, las acciones necesarias para integrar una base de datos que permita el establecimiento de un Sistema de Administración Territorial, para la definición de políticas públicas, la gestión eficiente de trámites y servicios, y la mejoría en las condiciones de competitividad. Con las atribuciones, organización y funcionamiento que se establecen en el Decreto 566

El Instituto estará sectorizado a la Secretaría General de Gobierno.

La administración del Instituto Registral y Catastral estará a cargo de:  
Una Junta de Gobierno y un Director General

### **EJERCICIO FISCAL**

El ejercicio Fiscal comprende del 1º de enero al 31 de diciembre de 2024.

### **5.- BASES DE PREPARACIÓN DE LOS ESTADOS FINANCIEROS**

Los estados financieros que se acompañan, se prepararon de conformidad con las siguientes disposiciones normativas que le son aplicables en su carácter de Organismo Público Descentralizado.

Las disposiciones vigentes de la Ley General de Contabilidad Gubernamental (LGCG).

El 31 de diciembre de 2008 se publicó en el Diario Oficial de la Federación la Ley General de Contabilidad Gubernamental, que entró en vigor el 1 de enero de 2009, y es de observancia obligatoria para los poderes Ejecutivo, Legislativo y Judicial de la Federación, los Estados y el Distrito Federal; los Ayuntamientos de los Municipios; los Órganos Político- Administrativos



de las Demarcaciones Territoriales del Distrito Federal; las Entidades de la Administración Pública Paraestatal, ya sean federales, estatales o municipales y los Órganos Autónomos Federales y Estatales.

La Ley tiene como objeto establecer los criterios generales que regirán la contabilidad gubernamental y la emisión de la información financiera de los entes públicos, con la finalidad de lograr la armonización contable a nivel nacional, para lo cual fue creado el Consejo Nacional de Armonización Contable (CONAC) como Órgano de Coordinación para la Armonización de la Contabilidad Gubernamental, el cual tiene por objeto la emisión de las normas contables y las disposiciones presupuestales que se aplicarán para la generación de información financiera y presupuestal que emitirán los entes públicos. En 2009, 2010 y 2011, el CONAC emitió diversas disposiciones regulatorias en materia de contabilidad gubernamental y presupuestal, en las cuales se establecieron diversas fechas para el inicio de su aplicación efectiva.

Con la finalidad de dar cumplimiento al objetivo de la armonización contable y establecer los ejercicios sociales en que tendrá aplicación efectiva el conjunto de normas aplicables, el CONAC emitió el Acuerdo de Interpretación sobre las obligaciones establecidas en los artículos transitorios de la Ley General de Contabilidad Gubernamental, para realizar registros contables con base acumulativa, apegándose al marco conceptual y a los postulados básicos de contabilidad gubernamental, así como a las normas y metodologías que establezcan los momentos contables, los clasificadores y los manuales de contabilidad gubernamental armonizados, y de acuerdo con las respectivas matrices de conversión con las características señaladas en los artículos 40 y 41 de la LGCG. Consecuentemente se tienen la obligación de emitir información contable, presupuestaria y programática sobre la base técnica prevista en los documentos técnico-contables siguientes:

Marco Conceptual	Postulados Básicos de Contabilidad Gubernamental
Clasificador por Objeto del Gasto	Clasificador por Tipo de Gasto
Clasificador por Rubro de Ingresos	Catálogo de Cuentas de Contabilidad
Momentos Contables de los Egresos	Momentos Contables de los Ingresos
Manual de Contabilidad Gubernamental	

## **6.- POLÍTICAS DE CONTABILIDAD SIGNIFICATIVAS**

Respecto a las Políticas Contables, es importante mencionar que por ser un Instituto de nueva creación, nos apegamos a los postulados básicos y sus marcos conceptuales, establecidos en la Ley General de Contabilidad Gubernamental

## **7.- POSICIÓN EN MONEDA EXTRANJERA Y PROTECCIÓN POR RIESGO CAMBIARIO**

El Instituto Registral y Catastral solamente realiza operaciones en moneda nacional. Por lo anterior se informa no se realizan operaciones en Moneda Extranjera

## **8.- REPORTE ANALÍTICO DEL ACTIVO**

Los Activos Fijos identificados estarán valuados a valor histórico



## 9.- FIDEICOMISOS, MANDATOS Y ANÁLOGOS

El Instituto Registral y Catastral no realiza operaciones por estos conceptos

## 10.- REPORTE DE RECAUDACIÓN

Ingresos del Periodo	
Aportaciones Estatales(Recaudado)	\$ 8,866,656.81
Aportaciones Federales (Inversión)	\$0.00
Recursos Propios	678.34
Proyecto de la Recaudación	
Aportaciones Estatales Anuales	\$26,092,763.13
Aportaciones Estatales (Proyecto de Modernización)	\$0.00
Aportaciones Federales (Proyecto de Modernización)	\$0.00
Propios	\$0.00

## 11.- INFORMACION SOBRE LA DEUDA Y EL REPORTE ANALÍTICO DE LA DEUDA

La Junta Directiva del Instituto Registral y Catastral, puede adquirir deuda a cargo de este, con apego a la ley en materia.

Así mismo la Directora General puede adquirir deuda contado con la autorización de la Junta Directiva

## 12.- CALIFICACIONES OTORGADAS

El Instituto Registral y Catastral, no realizó operaciones de las cuales se requiera alguna calificación crediticia

## 13.- PROCESO DE MEJORA

El Instituto Registral y Catastral cuenta con Políticas de mejora las cuales son establecidas por la Dirección General y la Direcciones de Administración y Finanzas las cuales se encuentran bajo resguardo de las mismas

## 14.- INFORMACIÓN POR SEGMENTOS

La Información Financiera se presenta en forma segmentada derivado a que se realizan operaciones de Gasto Corriente y de Inversión

## 15.- EVENTOS POSTERIORES AL CIERRE

En este rubro se informa que no se realizaron operaciones posteriores al cierre del periodo que afecten los Estados Financieros del Instituto Registral y Catastral.

## 16.- PARTES RELACIONADAS

En el Instituto Registral y Catastral, no existen partes relacionadas que pudieran ejercer influencia significativa sobre la toma de decisiones financieras y operativas del mismo.



**NOTAS DE DESGLOSE**

**I.-RUBROS DEL ESTADO DE SITUACIÓN FINANCIERA**

**1.- Efectivo**

En este rubro se registra un fondo rotatorio asignado para gastos menores, el cual se reembolsa periódicamente para conservar la disponibilidad de los recursos y así solventar los compromisos urgentes del Instituto. En este mes se encuentra en ceros dado el cierre fiscal.

Ubicación	Concepto	Funcionario	Importe
Dirección de Administración	Fondo Rotatorio	Daniel Martínez Massa	5,000.00

**2.- Bancos/Tesorería**

Este rubro está compuesto por cuentas de cheques productivas para los gastos de operación del propio Instituto. Es de importancia señalar que se operan cuentas específicas, para el manejo de los recursos provenientes de las Transferencias y Asignaciones del Gobierno del Estado de San Luis Potosí

Cuenta	Tipo de cuenta	Tipo de recurso	Destino del Recurso	Saldo
Banorte 0444618003	Enlace Global PM S/Intereses	Transferencias y Asignaciones Participaciones Federales	Gastos de operación 2023 ( capítulo 1000, 2000 y 3000)	\$ 29,547.56
Banorte 1256090229	Enlace Global PM S/Intereses	Transferencias y Asignaciones Participaciones Federales	Gastos de operación 2024 ( capítulo 1000, 2000 y 3000)	\$ 624,483.43
Banorte 1277413047	Enlace Global PM S/Intereses	Transferencias y Asignaciones Participaciones Federales	Gastos de operación 2024 ( capítulo 1000, 2000 y 3000)	\$ 8.33
BBVA 0123381080	Cuenta productiva	Transferencias y Asignaciones Participaciones Federales	Gastos de operación 2024 ( capítulo 1000, 2000 y 3000)	\$ 228,310.00



**3.- Inversiones en Valores Temporales**

Al día de la fecha de emisión de los Estados Financieros este Instituto no cuenta con recursos invertidos en cuentas productivas con vencimiento diario a la vista.

**4.- Deudores diversos por cobrar a Corto Plazo y Derechos a recibir Bienes y Servicios**

Esta cuenta por cobrar básicamente se refiere a los anticipos otorgados al personal operativo para la realización de las actividades, así como de otro tipo de adeudos.

Deudores Diversos por cobrar a CP	Importe
Impuestos, Actualización Recargos ejercicio anteriores.	815,769.92
Anticipo para Viáticos y Gastos por comprobar saldo dic 22	2,279.01
Anticipo para Viáticos y Gastos por comprobar	0.00
<b>Total</b>	<b>818,048.93</b>

Derechos a recibir Bienes y Servicios	Importe
Anticipo a proveedores ejercicios anteriores	21,858.96
<b>Total</b>	<b>21,858.96</b>

**5.- Bienes Muebles.**

En esta cuenta se muestran los diferentes rubros de bienes propiedad de este Instituto, rubros que se integran de la siguiente manera:

RUBRO	CANTIDAD DE BIENES	IMPORTE
<b>MOBILIARIO Y EQUIPO DE ADMINISTRACION</b>		
Escritorios ejecutivos tipo L	2	35,380.00
Escritorios ejecutivos tipo mesa	8	84,868.37
Silla Ejecutiva	1	4,872.00
<b>EQUIPO DE COMPUTO/TECNOLOGIAS DE LA INFOR.</b>		
Escaner Fujitsu ScanSnap	1	30,255.12
Impresora Zebra ZD421T	1	9,767.20
<b>TOTAL</b>	<b>13</b>	<b>166,534.69</b>

**6.- Depreciación, Deterioro y Amortización Acumulada de Bienes e Intangibles**

De conformidad con las Principales Reglas de Registro y Valoración de Patrimonio (Elementos Generales), con las Reglas Específicas del Registro y Valoración del Patrimonio publicadas en el en el Diario Oficial de la Federación el 27 de diciembre de 2010 y el 13 de diciembre de 2011, respectivamente, y con los Parámetros de estimación de vida útil, deberá determinarse el cálculo de la depreciación que le corresponden al Activo propiedad de este instituto.



**7.- Activos Diferidos,**

Representa el monto de otros bienes y derechos; a favor del ente público, cuyo beneficio se recibirá en un período posterior, el cual asciende a \$ 25,054,355.33, registrados en la cuenta Ejecución de Proyectos Productivos

**8.- Servicios personales por pagar.**

Representa los adeudos por las remuneraciones del personal al servicio del ente público, de carácter permanente o transitorio, que deberá pagar en un plazo menor o igual a doce meses, que se integra como sigue:

Concepto	Importe
Sueldos base al personal permanente, saldo dic22	23,857.20
Honorarios asimilados a sueldos, saldo dic22	470,925.47
Aportaciones de Seguridad Social, saldo dic22	373,341.43
Aportaciones a fondos de vivienda, saldo dic22	257,526.61
Aportaciones al SAR, saldo dic22	107,699.81
Indemnizaciones, saldo dic22	946,774.36
<b>Total</b>	<b>2,180,124.88</b>

**9.- Proveedores por pagar a corto plazo**

Este pasivo circulante en las entidades lo constituye, las obligaciones de pago contraídas por concepto de adquisiciones, arrendamientos y servicios que se encuentren debidamente contabilizados, devengados y pendientes de pago. Este rubro está compuesto por los Proveedores por comprometer y los Proveedores Comprometidos cuyos importes en este cierre de mes es por un importe de \$ 0.00

Concepto	Importe
Proveedores por comprometer	0.00
<b>Proveedores comprometidos</b>	<b>0.00</b>
Abel Amalio Armendáriz Hinojos	0.00
<b>Total</b>	<b>0.00</b>

**10.- Retenciones y contribuciones por pagar**

Este rubro está integrado por las retenciones que se les efectúan directamente a los trabajadores vía nomina, mismas que son enteradas al mes siguiente o de manera bimestral, así como también las retenciones de 10% de ISR sobre arrendamiento y retenciones de ISR por las operaciones con las Personas Físicas del Régimen Simplificado de Confianza, como sigue:



Concepto	Importe
ISR retenido por Honorarios Asimilados ejercicios anteriores	360,081.53
ISR retenido por Honorarios Asimilados	92,512.67
ISR retenido por Arrendamiento ejercicios anteriores	143,455.73
ISR retenido por Arrendamiento	0.00
ISR retenido por Sueldos y Salarios ejercicios anteriores	2,842,249.64
ISR retenido por Sueldos y Salarios	73,106.74
IMSS - Cesantía y Vejez	51,525.70
1.25% RESICO	375.00
ISR retenido por Honorarios Profesionales	0.00
Impuesto sobre Nómina ejercicios anteriores	726,767.94
Impuesto sobre Nómina	0.00
<b>Total</b>	<b>4,290,074.55</b>


### 11.- Otras cuentas por pagar

Representa el monto de los adeudos del ente público, que deberá pagar en un plazo menor o igual a doce meses, no incluidas en las cuentas anteriores.

### 12.- Resultados de ejercicios anteriores

CONCEPTO	IMPORTE
<b>Resultados de Ejercicios Anteriores</b>	<b>20,443,671.72</b>
Resultado del Ejercicio 2016	25,078,058.53
Resultado del Ejercicio 2017	1,101,210.11
Resultado del Ejercicio 2018	72,964.11
Resultado del Ejercicio 2019	-386,935.16
Resultado del Ejercicio 2020	-3,522.83
Resultado del Ejercicio 2021	-4,709,990.54
Resultado del Ejercicio 2022	-938,797.70
Resultado del Ejercicio 2023	230,685.20





## II.-RUBROS DEL ESTADO DE ACTIVIDADES

1.- Ingresos por Transferencias, asignaciones y otras ayudas convenidos para servicios personales, materiales y suministros, servicios generales. Estos recursos recibidos por conducto de la Secretaria de Finanzas del Gobierno del Estado provenientes de la asignación anual mediante Decreto 0899 Presupuesto de Egresos del Estado de San Luis Potosí Ejercicio Fiscal 2024 (18 dic 2023), para gastos de operación del Instituto, como sigue:

Mes	Capítulo			Total
	1000 Servicios personales	2000 Materiales y suministros	3000 Servicios Generales	
Enero	1,095,983.62	0.00	0.00	1,095,983.62
Febrero	1,175,111.67	0.00	0.00	1,175,111.67
Marzo	1,336,939.64	0.00	0.00	1,336,939.64
Abril	1,183,825.86	62,971.23	790,958.85	2,037,755.94
Mayo	1,354,495.86	0.00	0.00	1,354,495.86
Junio	1,190,191.60	0.00	676,178.48	1,866,370.08
<b>Total</b>	<b>7,336,548.25</b>	<b>62,971.23</b>	<b>1,467,137.33</b>	<b>8,866,656.81</b>

2.- Gastos de servicios personales, materiales y suministros, servicios generales. Estos recursos son aplicados para gastos de operación del propio Instituto, como se muestra en seguida

Mes	Capítulo			Total
	1000 Servicios personales	2000 Materiales y suministros	3000 Servicios Generales	
Enero	1,039,145.80	31,309.85	133,087.88	1,203,543.53
Febrero	1,107,745.69	18,517.30	318,927.12	1,445,190.11
Marzo	1,264,575.21	11,982.58	172,540.61	1,449,098.40
Abril	1,137,134.63	17,290.73	435,883.93	1,590,309.29
Mayo	1,265,986.71	70,582.35	364,100.95	1,700,670.01
Junio	1,148,362.21	8,091.01	152,680.34	1,309,133.56
<b>Total</b>	<b>6,962,950.25</b>	<b>157,773.82</b>	<b>1,577,220.83</b>	<b>8,697,335.15</b>

### 3.- Productos financieros

En esta cuenta se registran los intereses financieros derivados de los recursos aun no ejercidos e invertidos en cuentas productivas

Mes	Rendimientos
Enero	163.50
Febrero	90.41
Marzo	59.90
Abril	176.27
Mayo	139.96
Junio	48.30
<b>Total</b>	<b>678.34</b>




#### 4.- Otros gastos por conceptos diversos

Mes	Otros gastos
Enero	0.00
Febrero	0.00
Marzo	0.00
Abril	0.00
Mayo	0.00
Junio	0.00
Total	0.00

Las presentes notas forman parte integral del Estado Financiero correspondiente al mes de Junio de 2024.

Bajo protesta de decir verdad declaramos que los Estados Financieros y sus notas, son razonablemente correctos y son responsabilidad del emisor.




LIC.YAHAIRA MARTINEZ MARTINEZ  
DIRECTORA GENERAL



C.P. MARIBEL GONZALEZ FLORES  
DIRECCION DE FINANZAS

Concepto	Saldo Inicial	Cargos del periodo	Abonos del periodo	Saldo Final	Variación del Periodo
<b>ACTIVO</b>	<b>\$27,661,038.01</b>	<b>\$21,601,835.36</b>	<b>\$22,314,725.94</b>	<b>\$26,948,147.43</b>	<b>-\$712,890.58</b>
ACTIVO CIRCULANTE	\$2,440,147.79	\$21,601,835.36	\$22,314,725.94	\$1,727,257.21	-\$712,890.58
EFFECTIVO Y EQUIVALENTES	\$659,377.34	\$12,626,650.31	\$12,997,678.33	\$687,349.32	\$228,971.98
DERECHOS A RECIBIR EFECTIVO O EQUIVALENTES	\$1,759,911.49	\$8,975,185.05	\$9,917,047.61	\$818,048.93	-\$941,852.56
DERECHOS A RECIBIR BIENES O SERVICIOS	\$21,858.96	\$0.00	\$0.00	\$21,858.96	\$0.00
INVENTARIOS	\$0.00	\$0.00	\$0.00	\$0.00	\$0.00
ALMACENES	\$0.00	\$0.00	\$0.00	\$0.00	\$0.00
ESTIMACIÓN POR PERDIDA O DETERORO DE ACTIVOS CIRCULANTES	\$0.00	\$0.00	\$0.00	\$0.00	\$0.00
OTROS ACTIVOS CIRCULANTES	\$0.00	\$0.00	\$0.00	\$0.00	\$0.00
<b>ACTIVO NO CIRCULANTE</b>	<b>\$25,220,890.22</b>	<b>\$0.00</b>	<b>\$0.00</b>	<b>\$25,220,890.22</b>	<b>\$0.00</b>
INVERSIONES FINANCIERAS A LARGO PLAZO	\$0.00	\$0.00	\$0.00	\$0.00	\$0.00
DERECHOS A RECIBIR EFECTIVO O EQUIVALENTES A LARGO PLAZO	\$0.00	\$0.00	\$0.00	\$0.00	\$0.00
BIENES INMUEBLES, INFRAESTRUCTURA Y CONSTRUCCIONES EN PROCESO	\$0.00	\$0.00	\$0.00	\$0.00	\$0.00
BIENES MUEBLES	\$166,534.68	\$0.00	\$0.00	\$166,534.69	\$0.00
ACTIVOS INTANGIBLES	\$0.00	\$0.00	\$0.00	\$0.00	\$0.00
DEPRECIACIÓN, DETERORO Y AMORTIZACIÓN ACUMULADA DE BIENES	\$0.00	\$0.00	\$0.00	\$0.00	\$0.00
ACTIVOS DIFERIDOS	\$25,054,355.53	\$0.00	\$0.00	\$25,054,355.53	\$0.00
ESTIMACIÓN POR PERDIDA O DETERORO DE ACTIVOS NO CIRCULANTES	\$0.00	\$0.00	\$0.00	\$0.00	\$0.00
OTROS ACTIVOS NO CIRCULANTES	\$0.00	\$0.00	\$0.00	\$0.00	\$0.00

"Bajo protesta de decir verdad declaramos que los Estados Financieros y sus notas son razonablemente correctos y son responsabilidad del emisor".


  
LIC. YAHAIRA MARTINEZ MARTINEZ  
DIRECTORA GENERAL

  
C.P. MARIBEL GONZALEZ FLORES

DIRECCION DE FINANZAS

Denominación de las Deudas	Moneda de Contratación	Institución o País Acreedor	Saldo Inicial del Periodo	Saldo Final del Periodo
<b>DEUDA PÚBLICA</b>				
<b>Deuda Interna</b>				
<b>Corto Plazo</b>				
Instituciones de Crédito	Peso	México	\$0.00	\$0.00
Títulos y Valores	Peso	México	\$0.00	\$0.00
Arrendamientos Financieros	Peso	México	\$0.00	\$0.00
<b>Deuda Externa</b>				
Organismos Financieros Internacionales	Peso	México	\$0.00	\$0.00
Deuda Bilateral	Peso	México	\$0.00	\$0.00
Títulos y Valores	Peso	México	\$0.00	\$0.00
Arrendamientos Financieros	Peso	México	\$0.00	\$0.00
<b>Subtotal de Deuda Pública a Corto Plazo</b>	Peso	México	<b>\$0.00</b>	<b>\$0.00</b>
<b>Largo Plazo</b>				
<b>Deuda Interna</b>				
Instituciones de Crédito	Peso	México	\$0.00	\$0.00
Títulos y Valores	Peso	México	\$0.00	\$0.00
Arrendamientos Financieros	Peso	México	\$0.00	\$0.00
<b>Deuda Externa</b>				
Organismos Financieros Internacionales	Peso	México	\$0.00	\$0.00
Deuda Bilateral	Peso	México	\$0.00	\$0.00
Títulos y Valores	Peso	México	\$0.00	\$0.00
Arrendamientos Financieros	Peso	México	\$0.00	\$0.00
<b>Subtotal de Deuda Pública a Largo Plazo</b>	Peso	México	<b>\$0.00</b>	<b>\$0.00</b>
<b>Total de Otros Pasivos</b>	Peso	México	<b>\$7,218,066.29</b>	<b>\$6,335,085.46</b>
<b>Total de Deuda Pública y Otros Pasivos</b>	Peso	México	<b>\$7,218,066.29</b>	<b>\$6,335,085.46</b>

"Bajo protesta de decir verdad declaro que los Estados Financieros y sus notas, son razonablemente correctos y son responsabilidad del emisor"



LIC. YAHAIRA MARTINEZ MARTINEZ  
DIRECTORA GENERAL

CP. MARIBEL GONZALEZ FLORES  
DIRECCION DE FINANZAS



**POTOSÍ**  
PARA LOS POTOSINOS  
GOBIERNO DEL ESTADO 2021 • 2027

**INSTITUTO REGISTRAL Y CATASTRAL  
DEL ESTADO DE SAN LUIS POTOSÍ**

**INFORMACION PRESUPUESTARIA**

**JUNIO 2024**

**IRC**

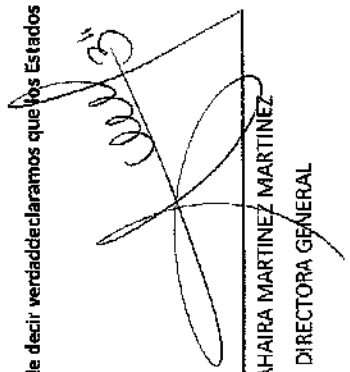
INSTITUTO REGISTRAL Y CATASTRAL

Rubro de Ingresos	Ingreso				Rescaudado (5)	Diferencia (6=5-4)
	Estimado (1)	Ampliaciones y Reducciones (2)	Modificado (3=1+2)	Devenido (4)		
IMPUESTOS	\$0.00	\$0.00	\$0.00	\$0.00	\$0.00	0.00
CUOTAS Y APORTACIONES DE SEGURIDAD SOCIAL	\$0.00	\$0.00	\$0.00	\$0.00	\$0.00	0.00
CONTRIBUCIONES DE MEJORAS	\$0.00	\$0.00	\$0.00	\$0.00	\$0.00	0.00
DERECHOS	\$0.00	\$0.00	\$0.00	\$0.00	\$0.00	0.00
PRODUCTOS	\$0.00	\$0.00	\$0.00	\$0.00	\$0.00	0.00
APROVECHAMIENTOS	\$0.00	\$0.00	\$0.00	\$0.00	\$0.00	0.00
INGRESOS POR VENTA DE BIENES, PRESTACIÓN DE SERVICIOS Y OTROS	\$0.00	\$1,653.00	\$1,653.00	\$678.34	\$678.34	678.34
INGRESOS PARTICIPACIONES, APORTACIONES, CONVENIOS, INCENTIVOS DERIVADOS DE LA COLABORACIÓN FISCAL Y FONDOS DISTINTOS DE APORTACIONES TRANSFERENCIAS, ASIGNACIONES, SUBSIDIOS Y SUBVENCIONES, Y PENSIONES Y JUBILACIONES	\$26,092,763.13	\$0.00	\$26,092,763.13	\$6,666,656.81	\$6,666,656.81	-17,226,106.32
INGRESOS DERIVADOS DE FINANCIAMIENTOS	\$0.00	\$0.00	\$0.00	\$0.00	\$0.00	0.00
<b>Total</b>	<b>\$26,092,763.13</b>	<b>\$1,653.00</b>	<b>\$26,094,416.13</b>	<b>\$8,867,335.15</b>	<b>\$8,867,335.15</b>	<b>-17,226,427.98</b>

Ingresos Excedentes


Estado Analítico de Ingresos por Fuente de Financiamiento	Ingreso					Diferencia (6-5-1)
	Estimado (1)	Ampliaciones y Reducciones (2)	Modificado (3=1+2)	Desvirtuado (4)	Recaudado (5)	
<b>Ingresos del Poder Ejecutivo Federal o Estatal y de los Municipios</b>						
IMPUESTOS	\$0.00	\$0.00	\$0.00	\$0.00	\$0.00	0.00
CUOTAS Y APORTACIONES DE SEGURIDAD SOCIAL	\$0.00	\$0.00	\$0.00	\$0.00	\$0.00	0.00
CONTRIBUCIONES DE MEJORAS	\$0.00	\$0.00	\$0.00	\$0.00	\$0.00	0.00
DERECHOS	\$0.00	\$0.00	\$0.00	\$0.00	\$0.00	0.00
PRODUCTOS	\$0.00	\$0.00	\$0.00	\$0.00	\$0.00	0.00
APROVECHAMIENTOS	\$0.00	\$0.00	\$0.00	\$0.00	\$0.00	0.00
PARTICIPACIONES, APORTACIONES, CONVENIOS, INCENTIVOS DERIVADOS DE LA COLABORACIÓN FISCAL Y FONDOS DISTINTOS DE APORTACIONES	\$0.00	\$0.00	\$0.00	\$0.00	\$0.00	0.00
TRANSFERENCIAS, ASIGNACIONES, SUBSIDIOS Y SUBVENCIONES, Y PENSIONES Y JUBILACIONES	\$26,092,763.13	\$0.00	\$26,092,763.13	\$8,866,656.81	\$8,866,656.81	-17,226,106.32
<b>Ingresos de los Entes Públicos de los Poderes Legislativo y Judicial, de los Órganos Autónomos y del Sector Paraestatal o Paramunicipal, así como de las Empresas Productivas del Estado</b>						
CUOTAS Y APORTACIONES DE SEGURIDAD SOCIAL	\$0.00	\$0.00	\$0.00	\$0.00	\$0.00	0.00
PRODUCTOS	\$0.00	\$0.00	\$0.00	\$0.00	\$0.00	0.00
INGRESOS POR VENTA DE BIENES, PRESTACIÓN DE SERVICIOS Y OTROS INGRESOS	\$0.00	\$1,653.00	\$1,653.00	\$676.34	\$676.34	676.34
TRANSFERENCIAS, ASIGNACIONES, SUBSIDIOS Y SUBVENCIONES, Y PENSIONES Y JUBILACIONES	\$0.00	\$0.00	\$0.00	\$0.00	\$0.00	0.00
<b>Ingresos Derivados de Financiamiento</b>						
INGRESOS DERIVADOS DE FINANCIAMIENTOS	\$0.00	\$0.00	\$0.00	\$0.00	\$0.00	0.00
<b>Total</b>	<b>\$26,092,763.13</b>	<b>\$1,653.00</b>	<b>\$26,094,416.13</b>	<b>\$8,867,336.15</b>	<b>\$8,867,336.15</b>	<b>-17,226,427.98</b>
<b>Ingresos Excedentes</b>						


"Bajo protesta de decir verdad declaramos que los Estados Financieros y sus notas, son razonablemente correctos y son responsabilidad del emisor"

  
LIC. YAHAIRA MARTÍNEZ MARTÍNEZ  
DIRECTORA GENERAL

  
CP. MARIBEL GONZÁLEZ FLORES  
DIRECCIÓN DE FINANZAS

Concepto	Egresos					Subejercicio
	Aprobado	Ampliaciones / (Reducciones)	Modificado	Devengado	Pagado	
	1	2	3=(1+2)	4	5	6 = ( 3 - 4 )
<b>Sin Ramo/Dependencia</b>						
INSTITUTO REGISTRAL Y CATASTRAL DEL ESTADO DE SA	\$26,092,763.13	\$1,653.00	\$26,094,416.13	\$6,697,944.90	\$6,697,944.90	\$17,396,471.23
<b>Sin Ramo/Dependencia</b>	\$26,092,763.13	\$1,653.00	\$26,094,416.13	\$6,697,944.90	\$6,697,944.90	\$17,396,471.23
<b>Total del Gasto</b>	\$26,092,763.13	\$1,653.00	\$26,094,416.13	\$6,697,944.90	\$6,697,944.90	\$17,396,471.23

  
LIC. YAHIRA MARTINEZ MARTINEZ  
DIRECTORA GENERAL

  
C.P. MARIBEL GONZALEZ FLORES  
DIRECCION DE FINANZAS



**Estado Analítico del Ejercicio del Presupuesto de Egresos**  
**Clasificación Administrativa**  
| Del 01/ene./2024 Al 30/jun./2024

Fecha y 09/jul./2024  
hora de Impresión 05:17 p. m.

Usu: contador3  
Rep: rptEstadoPresupuestoEgresos\_UA3\_GB\_SC

Concepto	Egresos					Subejercicio
	Aprobado	Ampliaciones / (Reducciones)	Modificado	Devengado	Pagado	
1	\$26,092,763.13	2	3=(1+2)	4	5	6=(3-4)
ORGANOS AUTÓNOMOS	\$26,092,763.13	\$1,653.00	\$26,094,416.13	\$8,697,944.90	\$8,697,944.90	\$17,396,471.23
<b>TOTAL DEL GASTO</b>	<b>\$26,092,763.13</b>	<b>\$1,653.00</b>	<b>\$26,094,416.13</b>	<b>\$8,697,944.90</b>	<b>\$8,697,944.90</b>	<b>\$17,396,471.23</b>

*[Handwritten Signature]*

LIC. YAHARA MARTINEZ MARTINEZ  
DIRECTORA GENERAL

*[Handwritten Signature]*

C.P. MARIBEL GONZALEZ FLORES  
DIRECCION DE FINANZAS

**Estado Analítico del Ejercicio del Presupuesto de Egresos**

Fecha y 09/jul/2024

hora de Impresión 06:21 p. m.


Clasificación Administrativa


Del 01/ene./2024 Al 30/jun./2024

Usu: conlad03

Rep: rptEstadoPresupuestoEgresos\_UA3\_OB\_SC

Concepto	Egresos						Subejercicio
	Aprobado 1	Ampliaciones / (Reducciones) 2	Modificado 3=(1+2)	Devengado 4	Pagado 5	6 = ( 3 - 4 )	
ENTIDADES PARAESTATALES Y FIDEICOMISOS NO EMPRESARIALES Y NO FINANCIEROS	\$0.00	\$0.00	\$0.00	\$0.00	\$0.00	\$0.00	\$0.00
INSTITUCIONES PÚBLICAS DE LA SEGURIDAD SOCIAL	\$0.00	\$0.00	\$0.00	\$0.00	\$0.00	\$0.00	\$0.00
ENTIDADES PARAESTATALES EMPRESARIALES NO FINANCIERAS CON PARTICIPACIÓN ESTATAL MAYORITARIA	\$0.00	\$0.00	\$0.00	\$0.00	\$0.00	\$0.00	\$0.00
FIDEICOMISOS EMPRESARIALES NO FINANCIEROS CON PARTICIPACIÓN ESTATAL MAYORITARIA	\$0.00	\$0.00	\$0.00	\$0.00	\$0.00	\$0.00	\$0.00
ENTIDADES PARAESTATALES EMPRESARIALES FINANCIERAS MONETARIAS CON PARTICIPACIÓN ESTATAL MAYORITARIA	\$0.00	\$0.00	\$0.00	\$0.00	\$0.00	\$0.00	\$0.00
ENTIDADES PARAESTATALES EMPRESARIALES FINANCIERAS NO MONETARIAS CON PARTICIPACIÓN ESTATAL MAYORITARIA	\$0.00	\$0.00	\$0.00	\$0.00	\$0.00	\$0.00	\$0.00
FIDEICOMISOS FINANCIEROS PÚBLICOS CON PARTICIPACIÓN ESTATAL MAYORITARIA	\$0.00	\$0.00	\$0.00	\$0.00	\$0.00	\$0.00	\$0.00
<b>TOTAL DEL GASTO</b>	<b>\$0.00</b>	<b>\$0.00</b>	<b>\$0.00</b>	<b>\$0.00</b>	<b>\$0.00</b>	<b>\$0.00</b>	<b>\$0.00</b>

  
LIC. YAHAIRA MARTINEZ MARTINEZ  
DIRECTORA GENERAL

  
C.P. MARIBEL GONZALEZ FLORES  
DIRECCION DE FINANZAS

Concepto	Egresos						Subejercicio 6 = ( 3 - 4 )
	Aprobado	Ampliaciones / (Reducciones)	Modificado	Devengado	Pagado		
	1	2	3=(1+2)	4	5		
Gasto Corriente	\$26,092,763.13	\$1,653.00	\$26,094,416.13	\$8,697,944.90	\$8,697,944.90	\$17,396,471.23	
Gasto de Capital	\$0.00	\$0.00	\$0.00	\$0.00	\$0.00	\$0.00	
Amortización de la deuda y disminución de pasivos	\$0.00	\$0.00	\$0.00	\$0.00	\$0.00	\$0.00	
Pensiones y Jubilaciones	\$0.00	\$0.00	\$0.00	\$0.00	\$0.00	\$0.00	
Participaciones	\$0.00	\$0.00	\$0.00	\$0.00	\$0.00	\$0.00	
<b>Total del Gasto</b>	<b>\$26,092,763.13</b>	<b>\$1,653.00</b>	<b>\$26,094,416.13</b>	<b>\$8,697,944.90</b>	<b>\$8,697,944.90</b>	<b>\$17,396,471.23</b>	

\_\_\_\_\_  
 LIC. YAHAIRA MARTINEZ MARTINEZ  
 DIRECTORA GENERAL

\_\_\_\_\_  
 C.P. MARIBEL GONZALEZ FLORES

DIRECCION DE FINANZAS

**INSTITUTO REGISTRAL Y CATASTRAL**  
SAN LUIS POTOSÍ

**Estado Analítico del Ejercicio del Presupuesto de Egresos**  
**Clasificación por Objeto del Gasto (Capítulo y Concepto)**

Rep: rptEstadoPresupuestoEgresos\_CP\_CTO

Usu: contador3


Del 01/ene./2024 Al 30/jun./2024

Fecha y 09/jul./2024

hora de Impresión 06:19 p. m.

Concepto	Egresos						Subejercicio
	Aprobado	Ampliaciones / (Reducciones)	Modificado	Devengado	Pagado	6 = ( 3 - 4 )	
	1	2	3=(1+2)	4	5		
<b>SERVICIOS PERSONALES</b>							
REMUNERACIONES AL PERSONAL DE CARÁCTER PERMANENTE	\$21,072,841.69	\$0.00	\$21,072,841.69	\$6,962,950.25	\$6,962,950.25	\$14,109,891.44	
REMUNERACIONES AL PERSONAL DE CARÁCTER TRANSITORIO	\$9,200,000.00	\$0.00	\$9,200,000.00	\$2,610,306.68	\$2,610,306.68	\$6,589,693.32	
SEGURIDAD SOCIAL	\$6,750,000.00	\$0.00	\$6,750,000.00	\$3,898,383.58	\$3,898,383.58	\$2,851,616.42	
OTRAS PRESTACIONES SOCIALES Y ECONÓMICAS	\$1,450,000.00	\$0.00	\$1,450,000.00	\$450,944.78	\$450,944.78	\$999,055.22	
<b>MATERIALES Y SUMINISTROS</b>	\$3,672,841.69	\$0.00	\$3,672,841.69	\$3,315.21	\$3,315.21	\$3,669,526.48	
MATERIALES DE ADMINISTRACIÓN, EMISIÓN DE DOCUMENTOS Y ARTÍCULOS OFICIALES	\$600,000.00	\$1,653.00	\$601,653.00	\$157,773.82	\$157,773.82	\$443,879.18	
ALIMENTOS Y UTENSILIOS	\$388,000.00	\$1,653.00	\$370,653.00	\$86,359.26	\$86,359.26	\$284,293.74	
MATERIALES Y ARTÍCULOS DE CONSTRUCCIÓN Y DE REPARACIÓN	\$20,700.00	\$0.00	\$20,700.00	\$12,748.10	\$12,748.10	\$7,951.90	
COMBUSTIBLES, LUBRICANTES Y ADITIVOS	\$50,000.00	\$0.00	\$50,000.00	\$9,720.42	\$9,720.42	\$20,279.58	
HERRAMIENTAS, REFACCIONES Y ACCESORIOS MENORES	\$107,000.00	\$0.00	\$107,000.00	\$41,032.84	\$41,032.84	\$65,967.16	
<b>SERVICIOS GENERALES</b>	\$73,300.00	\$0.00	\$73,300.00	\$7,913.20	\$7,913.20	\$65,386.80	
SERVICIOS BÁSICOS	\$4,419,921.44	\$0.00	\$4,419,921.44	\$1,877,220.83	\$1,877,220.83	\$2,542,700.61	
SERVICIOS DE ARRENDAMIENTO	\$1,164,500.00	\$0.00	\$1,164,500.00	\$479,682.09	\$479,682.09	\$684,817.91	
SERVICIOS PROFESIONALES, CIENTÍFICOS, TÉCNICOS Y OTROS SERVICIOS	\$1,510,000.00	\$0.00	\$1,510,000.00	\$559,489.69	\$559,489.69	\$950,510.31	
SERVICIOS FINANCIEROS, BANCARIOS Y COMERCIALES	\$145,000.00	\$0.00	\$145,000.00	\$44,080.00	\$44,080.00	\$100,920.00	
SERVICIOS DE INSTALACIÓN, REPARACIÓN, MANTENIMIENTO Y CONSERVACIÓN	\$60,000.00	\$0.00	\$60,000.00	\$29,452.89	\$29,452.89	\$30,547.11	
SERVICIOS DE COMUNICACIÓN SOCIAL Y PUBLICIDAD	\$891,000.00	\$0.00	\$891,000.00	\$286,186.12	\$286,186.12	\$604,813.88	
SERVICIOS DE TRASLADOS Y VIÁTICOS	\$26,000.00	\$0.00	\$26,000.00	\$2,086.00	\$2,086.00	\$23,914.00	
OTROS SERVICIOS GENERALES	\$173,000.00	\$0.00	\$173,000.00	\$34,222.04	\$34,222.04	\$138,777.96	
<b>Total del Gasto</b>	\$26,092,763.13	\$1,653.00	\$26,094,416.13	\$8,697,944.90	\$8,697,944.90	\$17,396,471.23	

"Bajo protesta de decir verdad declaramos que los Estados Financieros y sus notas, son razonablemente correctos y son responsabilidad del emisor"



LIC. YAHAIRA MARTÍNEZ MARTÍNEZ  
DIRECTORA GENERAL



CP. MABEL GONZALEZ FLORES  
DIRECCION DE FINANZAS

Concepto	Egresos						Subejercicio
	Aprobado	Ampliaciones / (Reducciones)	Modificado	Devengado	Pagado		
	1	2	3=(1+2)	4	5	6 = ( 3 - 4 )	
DESARROLLO ECONÓMICO	\$26,062,763.13	\$1,653.00	\$28,094,416.13	\$8,697,944.90	\$8,697,944.90	\$17,396,471.23	
CIENCIA, TECNOLOGÍA E INNOVACIÓN	\$26,092,763.13	\$1,653.00	\$28,094,416.13	\$8,697,944.90	\$8,697,944.90	\$17,396,471.23	
<b>Total del Gasto</b>	<b>\$28,092,763.13</b>	<b>\$1,653.00</b>	<b>\$26,094,416.13</b>	<b>\$8,697,944.90</b>	<b>\$8,697,944.90</b>	<b>\$17,396,471.23</b>	

  
 LIC. YAHAIRA MARTINEZ MARTINEZ  
 DIRECTORA GENERAL

  
 C.P. MARIBEL GONZALEZ FLORES  
 DIRECCION DE FINANZAS

**INSTITUTO REGISTRAL Y CATASTRAL  
SAN LUIS POTOSÍ**

**Estado del Ejercicio del Presupuesto de Egresos por Fuente de Financiamiento Al 30/Jun./2024**

Fecha y hora de Impresión: 06/Jul./2024 05:20 p. m.



Ucr: contador  
Rep: rptEstadoPresupuestoEgresos\_FF

Objeto del Gasto	Unidad Administrativa	Aprobado	Ampliaciones / (Reducciones)	Presupuesto Vigente	Comprometido	Presupuesto Disponible para Comprometer	Devolvido	Comprometido o No Devengado	Presupuesto Sin Devengar	Ejercido	Pagado	Cuentas por
												Pagar Deuda
<b>10 PARTICIPACIONES E INGRESOS EN CONVENIO</b>												
1000 SERVICIOS PERSONALES		\$21,072,841.88	\$0.00	\$21,072,841.88	\$6,982,950.25	\$14,109,891.44	\$8,982,950.25	\$0.00	\$14,109,891.44	\$6,982,950.25	\$6,982,950.25	\$0.00
1100 REMUNERACIONES AL PERSONAL DE CARÁCTER PE		\$9,200,000.00	\$0.00	\$9,200,000.00	\$2,810,308.68	\$6,589,693.32	\$2,810,308.68	\$0.00	\$6,589,693.32	\$2,810,308.68	\$2,810,308.68	\$0.00
1130 Sueldos base al personal permanente		\$9,200,000.00	\$0.00	\$9,200,000.00	\$2,810,308.68	\$6,589,693.32	\$2,810,308.68	\$0.00	\$6,589,693.32	\$2,810,308.68	\$2,810,308.68	\$0.00
1131 Sueldos base al personal permanente		\$9,200,000.00	\$0.00	\$9,200,000.00	\$2,810,308.68	\$6,589,693.32	\$2,810,308.68	\$0.00	\$6,589,693.32	\$2,810,308.68	\$2,810,308.68	\$0.00
1200 REMUNERACIONES AL PERSONAL DE CARÁCTER TR		\$6,750,000.00	\$0.00	\$6,750,000.00	\$3,898,383.58	\$2,851,616.42	\$3,898,383.58	\$0.00	\$2,851,616.42	\$3,898,383.58	\$3,898,383.58	\$0.00
1210 Honorarios asimilables a salarios		\$6,750,000.00	\$0.00	\$6,750,000.00	\$3,898,383.58	\$2,851,616.42	\$3,898,383.58	\$0.00	\$2,851,616.42	\$3,898,383.58	\$3,898,383.58	\$0.00
1211 Honorarios asimilables a salarios		\$6,750,000.00	\$0.00	\$6,750,000.00	\$3,898,383.58	\$2,851,616.42	\$3,898,383.58	\$0.00	\$2,851,616.42	\$3,898,383.58	\$3,898,383.58	\$0.00
1400 SEGURIDAD SOCIAL		\$1,450,000.00	\$0.00	\$1,450,000.00	\$450,944.78	\$999,055.22	\$450,944.78	\$0.00	\$999,055.22	\$450,944.78	\$450,944.78	\$0.00
1410 Aportaciones de seguridad social		\$680,000.00	\$0.00	\$680,000.00	\$198,973.56	\$383,026.44	\$198,973.56	\$0.00	\$383,026.44	\$198,973.56	\$198,973.56	\$0.00
1411 Aportaciones de seguridad social		\$680,000.00	\$0.00	\$680,000.00	\$198,973.56	\$383,026.44	\$198,973.56	\$0.00	\$383,026.44	\$198,973.56	\$198,973.56	\$0.00
1420 Aportaciones a fondos de vivienda		\$350,000.00	\$0.00	\$350,000.00	\$102,980.81	\$247,019.19	\$102,980.81	\$0.00	\$247,019.19	\$102,980.81	\$102,980.81	\$0.00
1421 Aportaciones a fondos de vivienda		\$350,000.00	\$0.00	\$350,000.00	\$102,980.81	\$247,019.19	\$102,980.81	\$0.00	\$247,019.19	\$102,980.81	\$102,980.81	\$0.00
1430 Aportaciones al sistema para el vejez		\$480,000.00	\$0.00	\$480,000.00	\$160,990.41	\$329,009.59	\$160,990.41	\$0.00	\$329,009.59	\$160,990.41	\$160,990.41	\$0.00
1431 Aportaciones al sistema para el vejez		\$480,000.00	\$0.00	\$480,000.00	\$160,990.41	\$329,009.59	\$160,990.41	\$0.00	\$329,009.59	\$160,990.41	\$160,990.41	\$0.00
1500 OTRAS PRESTACIONES SOCIALES Y ECONÓMICAS		\$3,672,841.88	\$0.00	\$3,672,841.88	\$3,315.21	\$3,669,526.48	\$3,315.21	\$0.00	\$3,669,526.48	\$3,315.21	\$3,315.21	\$0.00
1540 Prestaciones contractuales		\$3,672,841.88	\$0.00	\$3,672,841.88	\$3,315.21	\$3,669,526.48	\$3,315.21	\$0.00	\$3,669,526.48	\$3,315.21	\$3,315.21	\$0.00
1541 Prestaciones contractuales		\$3,672,841.88	\$0.00	\$3,672,841.88	\$3,315.21	\$3,669,526.48	\$3,315.21	\$0.00	\$3,669,526.48	\$3,315.21	\$3,315.21	\$0.00
2000 MATERIALES Y SUMINISTROS		\$800,000.00	\$1,853.90	\$801,853.90	\$157,773.82	\$443,278.18	\$157,773.82	\$0.00	\$443,278.18	\$157,773.82	\$157,773.82	\$0.00
2100 MATERIALES DE ADMINISTRACIÓN, EMISIÓN DE DOC		\$389,000.00	\$1,853.90	\$390,853.90	\$88,359.26	\$284,293.74	\$88,359.26	\$0.00	\$284,293.74	\$88,359.26	\$88,359.26	\$0.00
2110 Materiales, útiles y equipos menores de oficina		\$180,000.00	\$1,853.90	\$181,853.90	\$1,118.30	\$160,534.70	\$1,118.30	\$0.00	\$160,534.70	\$1,118.30	\$1,118.30	\$0.00
2111 Materiales, útiles y equipos menores de oficina		\$180,000.00	\$1,853.90	\$181,853.90	\$1,118.30	\$160,534.70	\$1,118.30	\$0.00	\$160,534.70	\$1,118.30	\$1,118.30	\$0.00
2120 Materiales y útiles de impresión y reproducción		\$59,000.00	\$0.00	\$59,000.00	\$0.00	\$59,000.00	\$0.00	\$0.00	\$59,000.00	\$0.00	\$0.00	\$0.00
2121 Materiales y útiles de impresión y reproducción		\$59,000.00	\$0.00	\$59,000.00	\$0.00	\$59,000.00	\$0.00	\$0.00	\$59,000.00	\$0.00	\$0.00	\$0.00
2140 Materiales, útiles y equipos menores de tecnologías de la		\$52,000.00	\$0.00	\$52,000.00	\$20,637.41	\$31,362.59	\$20,637.41	\$0.00	\$31,362.59	\$20,637.41	\$20,637.41	\$0.00
2141 Materiales, útiles y equipos menores de tecnologías de la		\$52,000.00	\$0.00	\$52,000.00	\$20,637.41	\$31,362.59	\$20,637.41	\$0.00	\$31,362.59	\$20,637.41	\$20,637.41	\$0.00
2160 Material de limpieza		\$107,000.00	\$0.00	\$107,000.00	\$64,803.55	\$42,196.45	\$64,803.55	\$0.00	\$42,196.45	\$64,803.55	\$64,803.55	\$0.00
2161 Material de limpieza		\$107,000.00	\$0.00	\$107,000.00	\$64,803.55	\$42,196.45	\$64,803.55	\$0.00	\$42,196.45	\$64,803.55	\$64,803.55	\$0.00
2200 ALIMENTOS Y UTENSILIOS		\$20,700.00	\$0.00	\$20,700.00	\$12,748.10	\$7,951.90	\$12,748.10	\$0.00	\$7,951.90	\$12,748.10	\$12,748.10	\$0.00
2210 Productos alimenticios para personas		\$20,700.00	\$0.00	\$20,700.00	\$12,748.10	\$7,951.90	\$12,748.10	\$0.00	\$7,951.90	\$12,748.10	\$12,748.10	\$0.00

Objeto del Gasto	Unidad Administrativa	Presupuesto Vigente	Compartido	Presupuesto Disponible para Comprometer	Devengado	Compartido o No Devengado	Presupuesto Sin Devengar	Ejercido	Pagado	Cuentas por Pagar Deudé
2211	Productos alimenticios para personas	\$20,700.00	\$0.00	\$7,951.90	\$12,748.10	\$0.00	\$7,951.90	\$12,748.10	\$12,748.10	\$0.00
2400	MATERIALES Y ARTICULOS DE CONSTRUCCIÓN Y DE	\$80,000.00	\$0.00	\$20,279.88	\$6,720.42	\$0.00	\$20,279.88	\$9,720.42	\$9,720.42	\$0.00
2460	Materia eléctrica y electrónica	\$80,000.00	\$0.00	\$20,279.88	\$6,720.42	\$0.00	\$20,279.88	\$9,720.42	\$9,720.42	\$0.00
2461	Materia eléctrica y electrónico	\$80,000.00	\$0.00	\$20,279.88	\$6,720.42	\$0.00	\$20,279.88	\$9,720.42	\$9,720.42	\$0.00
2600	COMBUSTIBLES, LUBRICANTES Y ADITIVOS	\$107,000.00	\$0.00	\$65,987.16	\$41,032.84	\$0.00	\$65,987.16	\$41,032.84	\$41,032.84	\$0.00
2610	Combustibles, lubricantes y aditivos	\$107,000.00	\$0.00	\$65,987.16	\$41,032.84	\$0.00	\$65,987.16	\$41,032.84	\$41,032.84	\$0.00
2611	Combustibles, lubricantes y aditivos	\$107,000.00	\$0.00	\$65,987.16	\$41,032.84	\$0.00	\$65,987.16	\$41,032.84	\$41,032.84	\$0.00
2900	HERRAMIENTAS, REACCIONES Y ACCESORIOS MEN	\$73,300.00	\$0.00	\$73,300.00	\$7,913.20	\$0.00	\$73,300.00	\$7,913.20	\$7,913.20	\$0.00
2940	Refacciones y accesorios menores de equipo de comput	\$73,300.00	\$0.00	\$65,386.80	\$7,913.20	\$0.00	\$65,386.80	\$7,913.20	\$7,913.20	\$0.00
2941	Refacciones y accesorios menores de equipo de comput	\$73,300.00	\$0.00	\$65,386.80	\$7,913.20	\$0.00	\$65,386.80	\$7,913.20	\$7,913.20	\$0.00
3000	SERVICIOS GENERALES	\$4,419,821.44	\$0.00	\$2,842,700.81	\$1,577,220.63	\$0.00	\$2,842,700.81	\$1,577,220.63	\$1,577,220.63	\$8.00
3100	SERVICIOS BÁSICOS	\$1,164,800.00	\$0.00	\$684,817.91	\$479,652.09	\$0.00	\$684,817.91	\$479,682.09	\$479,682.09	\$0.00
3110	Energía eléctrica	\$550,000.00	\$0.00	\$325,477.00	\$224,523.00	\$0.00	\$325,477.00	\$224,523.00	\$224,523.00	\$0.00
3111	Energía eléctrica	\$550,000.00	\$0.00	\$325,477.00	\$224,523.00	\$0.00	\$325,477.00	\$224,523.00	\$224,523.00	\$0.00
3130	Agua	\$20,000.00	\$0.00	\$12,558.27	\$7,443.73	\$0.00	\$12,558.27	\$7,443.73	\$7,443.73	\$0.00
3181	Agua	\$20,000.00	\$0.00	\$12,558.27	\$7,443.73	\$0.00	\$12,558.27	\$7,443.73	\$7,443.73	\$0.00
3140	Telefonía tradicional	\$520,000.00	\$0.00	\$303,470.03	\$216,529.97	\$0.00	\$303,470.03	\$216,529.97	\$216,529.97	\$0.00
3141	Telefonía tradicional	\$520,000.00	\$0.00	\$303,470.03	\$216,529.97	\$0.00	\$303,470.03	\$216,529.97	\$216,529.97	\$0.00
3170	Servicios de acceso de internet, redes y procesamiento d	\$69,000.00	\$0.00	\$39,701.60	\$29,298.40	\$0.00	\$39,701.60	\$29,298.40	\$29,298.40	\$0.00
3171	Servicios de acceso de internet, redes y procesamiento d	\$69,000.00	\$0.00	\$39,701.60	\$29,298.40	\$0.00	\$39,701.60	\$29,298.40	\$29,298.40	\$0.00
3180	Servicios postales y telegráficos	\$5,500.00	\$0.00	\$3,613.01	\$1,886.99	\$0.00	\$3,613.01	\$1,886.99	\$1,886.99	\$0.00
3181	Servicios postales y telegráficos	\$5,500.00	\$0.00	\$3,613.01	\$1,886.99	\$0.00	\$3,613.01	\$1,886.99	\$1,886.99	\$0.00
3200	SERVICIOS DE ARRENDAMIENTO	\$1,510,000.00	\$0.00	\$850,510.31	\$539,489.69	\$0.00	\$850,510.31	\$539,489.69	\$539,489.69	\$0.00
3220	Arrendamiento de edificios	\$1,050,000.00	\$0.00	\$617,901.34	\$432,088.66	\$0.00	\$617,901.34	\$432,088.66	\$432,088.66	\$0.00
3221	Arrendamiento de edificios	\$1,050,000.00	\$0.00	\$617,901.34	\$432,088.66	\$0.00	\$617,901.34	\$432,088.66	\$432,088.66	\$0.00
3230	Arrendamiento de mobiliario y equipo de administración, i	\$380,000.00	\$0.00	\$224,161.60	\$105,838.40	\$0.00	\$224,161.60	\$105,838.40	\$105,838.40	\$0.00
3231	Arrendamiento de mobiliario y equipo de administración, i	\$380,000.00	\$0.00	\$224,161.60	\$105,838.40	\$0.00	\$224,161.60	\$105,838.40	\$105,838.40	\$0.00
3270	Arrendamiento de activos intangibles	\$130,000.00	\$0.00	\$108,447.37	\$21,552.63	\$0.00	\$108,447.37	\$21,552.63	\$21,552.63	\$0.00
3271	Arrendamiento de activos intangibles	\$130,000.00	\$0.00	\$108,447.37	\$21,552.63	\$0.00	\$108,447.37	\$21,552.63	\$21,552.63	\$0.00
3300	SERVICIOS PROFESIONALES, CIENTÍFICOS, TÉCNICO	\$145,000.00	\$0.00	\$100,820.00	\$44,080.00	\$0.00	\$100,820.00	\$44,080.00	\$44,080.00	\$0.00
3310	Servicios legales, de contabilidad, auditoría y redaccion	\$5,000.00	\$0.00	\$5,000.00	\$0.00	\$0.00	\$5,000.00	\$0.00	\$0.00	\$0.00

Page 2

**INSTITUTO REGISTRAL Y CATASTRAL  
 SAN LUIS POTOSÍ**  
 Estado del Ejercicio del Presupuesto de Egresos por Fuente de Financiamiento Al 30/jun./2024

Objeto del Gasto	Unidad Administrativa	Aprobado	Ampliaciones / (Reducciones)	Presupuesto Vigente	Comprometido	Presupuesto Disponible para Comprometer	Devolvido	Comprometido o No Devengado	Presupuesto Sin Devengar	Ejercido	Pagado	Cuentas por Pagar	Deuda
3811	Servicios legales, de contabilidad, auditoría y relacionado	\$5,000.00	\$0.00	\$5,000.00	\$0.00	\$5,000.00	\$0.00	\$0.00	\$5,000.00	\$0.00	\$0.00	\$0.00	\$0.00
3830	Servicios de consultoría administrativa, procesos, técnicas	\$140,000.00	\$0.00	\$140,000.00	\$0.00	\$95,920.00	\$44,080.00	\$0.00	\$95,920.00	\$44,080.00	\$44,080.00	\$44,080.00	\$0.00
3831	Servicios de consultoría administrativa, procesos, técnicas	\$140,000.00	\$0.00	\$140,000.00	\$0.00	\$95,920.00	\$44,080.00	\$0.00	\$95,920.00	\$44,080.00	\$44,080.00	\$44,080.00	\$0.00
3400	<b>SERVICIOS FINANCIEROS, BANCARIOS Y COMERCIALES</b>	\$60,000.00	\$0.00	\$60,000.00	\$0.00	\$30,547.11	\$29,452.89	\$0.00	\$30,547.11	\$29,452.89	\$29,452.89	\$29,452.89	\$0.00
3410	Servicios financieros y bancarios	\$3,000.00	\$0.00	\$3,000.00	\$0.00	\$2,814.40	\$185.60	\$0.00	\$2,814.40	\$185.60	\$185.60	\$185.60	\$0.00
3411	Servicios financieros y bancarios	\$3,000.00	\$0.00	\$3,000.00	\$0.00	\$2,814.40	\$185.60	\$0.00	\$2,814.40	\$185.60	\$185.60	\$185.60	\$0.00
3450	Seguro de bienes patrimoniales	\$28,000.00	\$0.00	\$28,000.00	\$0.00	\$9,852.71	\$21,147.29	\$0.00	\$9,852.71	\$21,147.29	\$21,147.29	\$21,147.29	\$0.00
3451	Seguro de bienes patrimoniales	\$28,000.00	\$0.00	\$28,000.00	\$0.00	\$9,852.71	\$21,147.29	\$0.00	\$9,852.71	\$21,147.29	\$21,147.29	\$21,147.29	\$0.00
3470	Fleets y motocicletas	\$32,000.00	\$0.00	\$32,000.00	\$0.00	\$23,680.00	\$8,120.00	\$0.00	\$23,680.00	\$8,120.00	\$8,120.00	\$8,120.00	\$0.00
3471	Fleets y motocicletas	\$32,000.00	\$0.00	\$32,000.00	\$0.00	\$23,680.00	\$8,120.00	\$0.00	\$23,680.00	\$8,120.00	\$8,120.00	\$8,120.00	\$0.00
3600	<b>SERVICIOS DE INSTALACIÓN, REPARACIÓN, MANTENIMIENTO</b>	\$694,000.00	\$0.00	\$694,000.00	\$0.00	\$624,811.88	\$268,188.12	\$0.00	\$624,811.88	\$268,188.12	\$268,188.12	\$268,188.12	\$0.00
3610	Conservación y mantenimiento menor de inmuebles	\$240,000.00	\$0.00	\$240,000.00	\$0.00	\$224,688.84	\$15,311.16	\$0.00	\$224,688.84	\$15,311.16	\$15,311.16	\$15,311.16	\$0.00
3611	Conservación y mantenimiento menor de inmuebles	\$240,000.00	\$0.00	\$240,000.00	\$0.00	\$224,688.84	\$15,311.16	\$0.00	\$224,688.84	\$15,311.16	\$15,311.16	\$15,311.16	\$0.00
3620	Instalación, reparación y mantenimiento de mobiliario y equipo de cómputo	\$27,000.00	\$0.00	\$27,000.00	\$0.00	\$2,108.40	\$24,891.60	\$0.00	\$2,108.40	\$24,891.60	\$24,891.60	\$24,891.60	\$0.00
3621	Instalación, reparación y mantenimiento de mobiliario y equipo de cómputo	\$27,000.00	\$0.00	\$27,000.00	\$0.00	\$2,108.40	\$24,891.60	\$0.00	\$2,108.40	\$24,891.60	\$24,891.60	\$24,891.60	\$0.00
3630	Instalación, reparación y mantenimiento de equipo de cómputo	\$28,000.00	\$0.00	\$28,000.00	\$0.00	\$23,780.00	\$23,780.00	\$0.00	\$23,780.00	\$23,780.00	\$23,780.00	\$23,780.00	\$0.00
3631	Instalación, reparación y mantenimiento de equipo de cómputo	\$28,000.00	\$0.00	\$28,000.00	\$0.00	\$23,780.00	\$23,780.00	\$0.00	\$23,780.00	\$23,780.00	\$23,780.00	\$23,780.00	\$0.00
3650	Reparación y mantenimiento de equipo de transporte	\$92,000.00	\$0.00	\$92,000.00	\$0.00	\$37,832.00	\$54,368.00	\$0.00	\$37,832.00	\$54,368.00	\$54,368.00	\$54,368.00	\$0.00
3551	Reparación y mantenimiento de equipo de transporte	\$92,000.00	\$0.00	\$92,000.00	\$0.00	\$37,832.00	\$54,368.00	\$0.00	\$37,832.00	\$54,368.00	\$54,368.00	\$54,368.00	\$0.00
3570	Instalación, reparación y mantenimiento de maquinaria, o equipo	\$8,000.00	\$0.00	\$8,000.00	\$0.00	\$8,000.00	\$0.00	\$0.00	\$8,000.00	\$0.00	\$0.00	\$0.00	\$0.00
3571	Instalación, reparación y mantenimiento de maquinaria, o equipo	\$8,000.00	\$0.00	\$8,000.00	\$0.00	\$8,000.00	\$0.00	\$0.00	\$8,000.00	\$0.00	\$0.00	\$0.00	\$0.00
3680	Servicios de limpieza y manejo de desechos	\$460,000.00	\$0.00	\$460,000.00	\$0.00	\$342,182.64	\$147,837.36	\$0.00	\$342,182.64	\$147,837.36	\$147,837.36	\$147,837.36	\$0.00
3681	Servicios de limpieza y manejo de desechos	\$460,000.00	\$0.00	\$460,000.00	\$0.00	\$342,182.64	\$147,837.36	\$0.00	\$342,182.64	\$147,837.36	\$147,837.36	\$147,837.36	\$0.00
3690	Servicios de jardinería y fumigación	\$8,000.00	\$0.00	\$8,000.00	\$0.00	\$8,000.00	\$0.00	\$0.00	\$8,000.00	\$0.00	\$0.00	\$0.00	\$0.00
3591	Servicios de jardinería y fumigación	\$8,000.00	\$0.00	\$8,000.00	\$0.00	\$8,000.00	\$0.00	\$0.00	\$8,000.00	\$0.00	\$0.00	\$0.00	\$0.00
3600	<b>SERVICIOS DE COMUNICACIÓN SOCIAL Y PUBLICIDAD</b>	\$26,000.00	\$0.00	\$26,000.00	\$0.00	\$23,912.00	\$2,088.00	\$0.00	\$23,912.00	\$2,088.00	\$2,088.00	\$2,088.00	\$0.00
3810	Difusión por radio, televisión y otros medios de mensajes	\$26,000.00	\$0.00	\$26,000.00	\$0.00	\$23,912.00	\$2,088.00	\$0.00	\$23,912.00	\$2,088.00	\$2,088.00	\$2,088.00	\$0.00
3811	Difusión por radio, televisión y otros medios de mensajes	\$26,000.00	\$0.00	\$26,000.00	\$0.00	\$23,912.00	\$2,088.00	\$0.00	\$23,912.00	\$2,088.00	\$2,088.00	\$2,088.00	\$0.00
3700	<b>SERVICIOS DE TRASLADOS Y VIÁTICOS</b>	\$173,000.00	\$0.00	\$173,000.00	\$0.00	\$138,777.96	\$34,222.04	\$0.00	\$138,777.96	\$34,222.04	\$34,222.04	\$34,222.04	\$0.00
3750	Viáticos en el país	\$173,000.00	\$0.00	\$173,000.00	\$0.00	\$138,777.96	\$34,222.04	\$0.00	\$138,777.96	\$34,222.04	\$34,222.04	\$34,222.04	\$0.00
3751	Viáticos en el país	\$173,000.00	\$0.00	\$173,000.00	\$0.00	\$138,777.96	\$34,222.04	\$0.00	\$138,777.96	\$34,222.04	\$34,222.04	\$34,222.04	\$0.00

Page 3






Objeto del Gasto	Ampliaciones / (Reducciones)	Presupuesto Vigente	Presupuesto Disponible para Comprometer	Comprometido	Devengado	Comprometid o No Devengado	Presupuesto Sin Devengar	Ejercido	Pagado	Cuentas por Pagar Deuda
3800 OTROS SERVICIOS GENERALES	\$460,421.44	\$450,421.44	\$288,403.44	\$162,018.00	\$162,018.00	\$0.00	\$288,403.44	\$162,018.00	\$162,018.00	\$0.00
3820 Impuestos y derechos	\$17,000.00	\$17,000.00	\$17,000.00	\$0.00	\$0.00	\$0.00	\$17,000.00	\$0.00	\$0.00	\$0.00
3921 Impuestos y derechos	\$17,000.00	\$17,000.00	\$17,000.00	\$0.00	\$0.00	\$0.00	\$17,000.00	\$0.00	\$0.00	\$0.00
3980 Impuestos sobre nóminas y otros que se devían de una re	\$433,421.44	\$433,421.44	\$271,403.44	\$162,018.00	\$162,018.00	\$0.00	\$271,403.44	\$162,018.00	\$162,018.00	\$0.00
3981 Impuesto sobre nóminas y otros que se devían de una re	\$433,421.44	\$433,421.44	\$271,403.44	\$162,018.00	\$162,018.00	\$0.00	\$271,403.44	\$162,018.00	\$162,018.00	\$0.00
<b>PARTICIPACIONES E INGRESOS EN C</b>	\$26,092,762.13	\$26,092,762.13	\$17,356,271.23	\$8,697,364.30	\$8,697,364.30	\$0.00	\$17,356,271.23	\$8,697,364.30	\$8,697,364.30	\$0.00
<b>Total Final</b>	\$26,092,762.13	\$26,092,762.13	\$17,356,271.23	\$8,697,364.30	\$8,697,364.30	\$0.00	\$17,356,271.23	\$8,697,364.30	\$8,697,364.30	\$0.00

LIC. YAHIRRA MARTINEZ MARTINEZ  
 DIRECTORA GENERAL

C.P. MARIBEL GONZALEZ FLORES  
 DIRECCIÓN DE FINANZAS



**POTOSÍ**  
PARA LOS POTOSINOS  
GOBIERNO DEL ESTADO 2021-2027

**INSTITUTO REGISTRAL Y CATASTRAL  
DEL ESTADO DE SAN LUIS POTOSÍ**

**INFORMACION PROGRAMATICA**

**JUNIO 2024**

**IRC**

INSTITUTO REGISTRAL Y CATASTRAL

Concepto	Egresos					Subejercicio
	Aprobado	Ampliaciones / (Reducciones)	Modificado	Devengado	Pagado	
	1	2	3=(1+2)	4	5	
Programas						6 = ( 3 - 4 )

**Administrativos y de Apoyo**

Apoyo al proceso presupuestario y para mejorar la eficiencia institucional

\$26,092,763.13	\$1,653.00	\$28,094,416.13	\$8,697,944.90	\$8,697,944.90	\$17,396,471.23
<b>TOTAL del Gasto</b>	<b>\$26,092,763.13</b>	<b>\$28,094,416.13</b>	<b>\$8,697,944.90</b>	<b>\$8,697,944.90</b>	<b>\$17,396,471.23</b>

*[Handwritten signature]*  
 LIC. YAFARA MARTINEZ MARTINEZ  
 DIRECTORA GENERAL

*[Handwritten signature]*  
 C.P. MARIBEL GONZALEZ FLORES  
 DIRECCION DE FINANZAS



**INSTITUTO REGISTRAL Y CATASTRAL  
SAN LUIS POTOSÍ**

**Estado del Ejercicio del Presupuesto de Egresos por Proyecto / Proceso Al 30/jun./2024**

Fecha y hora de impresión: 06/jul/2024 05:28 p. m.

Ucr: comadoc3  
Rep: rptEstadoPresupuestoEgresos\_PY

Objeto del Gasto	Unidad Administrativa	Aprobado	Ampliaciones / (Reducciones)	Presupuesto Vigente	Comprometido	Presupuesto Disponible para Comprometer	Devengado	Comprometido o No Devengado	Presupuesto Sin Devengar	Ejercido	Pagado	Cuentas por Pagar	Deuda
<b>001</b>	<b>SERVICIOS PERSONALES</b>												
1000	SERVICIOS PERSONALES	\$21,072,841.89	\$0.00	\$21,072,841.89	\$6,882,950.25	\$14,109,891.44	\$6,962,950.25	\$0.00	\$14,109,891.44	\$6,962,950.25	\$6,962,950.25	\$0.00	\$0.00
1100	REMUNERACIONES AL PERSONAL DE CARÁCTER PE	\$9,200,000.00	\$0.00	\$9,200,000.00	\$2,810,308.88	\$6,389,691.32	\$2,810,308.88	\$0.00	\$6,389,691.32	\$2,810,308.88	\$2,810,308.88	\$0.00	\$0.00
1130	Sueldos base al personal permanente	\$9,200,000.00	\$0.00	\$9,200,000.00	\$2,810,308.88	\$6,389,691.32	\$2,810,308.88	\$0.00	\$6,389,691.32	\$2,810,308.88	\$2,810,308.88	\$0.00	\$0.00
1181	Sueldos base al personal permanente	\$9,200,000.00	\$0.00	\$9,200,000.00	\$2,810,308.88	\$6,389,691.32	\$2,810,308.88	\$0.00	\$6,389,691.32	\$2,810,308.88	\$2,810,308.88	\$0.00	\$0.00
1200	REMUNERACIONES AL PERSONAL DE CARÁCTER TR	\$6,750,000.00	\$0.00	\$6,750,000.00	\$3,898,383.58	\$2,851,616.42	\$3,898,383.58	\$0.00	\$2,851,616.42	\$3,898,383.58	\$3,898,383.58	\$0.00	\$0.00
1210	Honorarios asimilables a salarios	\$6,750,000.00	\$0.00	\$6,750,000.00	\$3,898,383.58	\$2,851,616.42	\$3,898,383.58	\$0.00	\$2,851,616.42	\$3,898,383.58	\$3,898,383.58	\$0.00	\$0.00
1211	Honorarios asimilables a salarios	\$6,750,000.00	\$0.00	\$6,750,000.00	\$3,898,383.58	\$2,851,616.42	\$3,898,383.58	\$0.00	\$2,851,616.42	\$3,898,383.58	\$3,898,383.58	\$0.00	\$0.00
1400	SEGURIDAD SOCIAL	\$1,450,000.00	\$0.00	\$1,450,000.00	\$450,844.78	\$999,055.22	\$450,844.78	\$0.00	\$999,055.22	\$450,844.78	\$450,844.78	\$0.00	\$0.00
1410	Aportaciones de seguridad social	\$550,000.00	\$0.00	\$550,000.00	\$198,973.56	\$351,026.44	\$198,973.56	\$0.00	\$351,026.44	\$198,973.56	\$198,973.56	\$0.00	\$0.00
1411	Aportaciones de seguridad social	\$550,000.00	\$0.00	\$550,000.00	\$198,973.56	\$351,026.44	\$198,973.56	\$0.00	\$351,026.44	\$198,973.56	\$198,973.56	\$0.00	\$0.00
1420	Aportaciones a fondos de vivienda	\$390,000.00	\$0.00	\$390,000.00	\$102,980.81	\$287,019.19	\$102,980.81	\$0.00	\$287,019.19	\$102,980.81	\$102,980.81	\$0.00	\$0.00
1421	Aportaciones a fondos de vivienda	\$390,000.00	\$0.00	\$390,000.00	\$102,980.81	\$287,019.19	\$102,980.81	\$0.00	\$287,019.19	\$102,980.81	\$102,980.81	\$0.00	\$0.00
1430	Aportaciones al sistema para el retiro	\$480,000.00	\$0.00	\$480,000.00	\$150,900.41	\$329,099.59	\$150,900.41	\$0.00	\$329,099.59	\$150,900.41	\$150,900.41	\$0.00	\$0.00
1431	Aportaciones al sistema para el retiro	\$480,000.00	\$0.00	\$480,000.00	\$150,900.41	\$329,099.59	\$150,900.41	\$0.00	\$329,099.59	\$150,900.41	\$150,900.41	\$0.00	\$0.00
1800	OTRAS PRESTACIONES SOCIALES Y ECONÓMICAS	\$3,872,841.89	\$0.00	\$3,872,841.89	\$3,315.21	\$3,869,526.48	\$3,315.21	\$0.00	\$3,869,526.48	\$3,315.21	\$3,315.21	\$0.00	\$0.00
1840	Prestaciones contractuales	\$3,872,841.89	\$0.00	\$3,872,841.89	\$3,315.21	\$3,869,526.48	\$3,315.21	\$0.00	\$3,869,526.48	\$3,315.21	\$3,315.21	\$0.00	\$0.00
1841	Prestaciones contractuales	\$3,872,841.89	\$0.00	\$3,872,841.89	\$3,315.21	\$3,869,526.48	\$3,315.21	\$0.00	\$3,869,526.48	\$3,315.21	\$3,315.21	\$0.00	\$0.00
	<b>SERVICIOS PERSONALES</b>	\$21,072,841.89	\$0.00	\$21,072,841.89	\$6,882,950.25	\$14,109,891.44	\$6,962,950.25	\$0.00	\$14,109,891.44	\$6,962,950.25	\$6,962,950.25	\$0.00	\$0.00
<b>002</b>	<b>MATERIALES Y SUMINISTROS</b>												
2000	MATERIALES Y SUMINISTROS	\$590,000.00	\$1,653.00	\$591,653.00	\$167,773.82	\$443,879.18	\$157,773.82	\$0.00	\$443,879.18	\$157,773.82	\$157,773.82	\$0.00	\$0.00
2100	MATERIALES DE ADMINISTRACIÓN, EMISIÓN DE DOC	\$369,000.00	\$1,653.00	\$370,653.00	\$86,359.26	\$284,293.74	\$86,359.26	\$0.00	\$284,293.74	\$86,359.26	\$86,359.26	\$0.00	\$0.00
2110	Materiales, útiles y equipos menores de oficina	\$160,000.00	\$1,653.00	\$161,653.00	\$1,118.30	\$160,534.70	\$1,118.30	\$0.00	\$160,534.70	\$1,118.30	\$1,118.30	\$0.00	\$0.00
2111	Materiales, útiles y equipos menores de oficina	\$160,000.00	\$1,653.00	\$161,653.00	\$1,118.30	\$160,534.70	\$1,118.30	\$0.00	\$160,534.70	\$1,118.30	\$1,118.30	\$0.00	\$0.00
2120	Materiales y útiles de impresión y reproducción	\$90,000.00	\$0.00	\$90,000.00	\$0.00	\$90,000.00	\$0.00	\$0.00	\$90,000.00	\$0.00	\$0.00	\$0.00	\$0.00
2121	Materiales y útiles de impresión y reproducción	\$90,000.00	\$0.00	\$90,000.00	\$0.00	\$90,000.00	\$0.00	\$0.00	\$90,000.00	\$0.00	\$0.00	\$0.00	\$0.00
2140	Materiales, útiles y equipos menores de tecnologías de la	\$52,000.00	\$0.00	\$52,000.00	\$20,637.41	\$31,362.59	\$20,637.41	\$0.00	\$31,362.59	\$20,637.41	\$20,637.41	\$0.00	\$0.00
2141	Materiales, útiles y equipos menores de tecnologías de la	\$52,000.00	\$0.00	\$52,000.00	\$20,637.41	\$31,362.59	\$20,637.41	\$0.00	\$31,362.59	\$20,637.41	\$20,637.41	\$0.00	\$0.00
2160	Materiales de limpieza	\$107,000.00	\$0.00	\$107,000.00	\$54,603.55	\$52,396.45	\$54,603.55	\$0.00	\$52,396.45	\$54,603.55	\$54,603.55	\$0.00	\$0.00

Objeto del Gasto	Unidad Administrativa	Aprobado	Ampliaciones / (Reducciones)	Presupuesto Vigante	Comprometido	Presupuesto Disponible para Comprometer	Devengado	Comprometido o No Devengado	Presupuesto Sin Devengar	Ejercido	Pagado	Cuentas por Pagar	Deuda
2161	Material de limpieza	\$107,000.00	\$0.00	\$107,000.00	\$94,809.55	\$42,386.45	\$64,603.55	\$0.00	\$42,386.45	\$64,603.55	\$64,603.55	\$0.00	\$0.00
2200	ALIMENTOS Y UTENSILIOS	\$20,700.00	\$0.00	\$20,700.00	\$12,748.10	\$7,951.90	\$12,748.10	\$0.00	\$7,951.90	\$12,748.10	\$12,748.10	\$0.00	\$0.00
2210	Productos alimenticios para personas	\$20,700.00	\$0.00	\$20,700.00	\$12,748.10	\$7,951.90	\$12,748.10	\$0.00	\$7,951.90	\$12,748.10	\$12,748.10	\$0.00	\$0.00
2211	Productos alimenticios para personas	\$20,700.00	\$0.00	\$20,700.00	\$12,748.10	\$7,951.90	\$12,748.10	\$0.00	\$7,951.90	\$12,748.10	\$12,748.10	\$0.00	\$0.00
2400	MATERIALES Y ARTICULOS DE CONSTRUCCIÓN Y DE	\$30,000.00	\$0.00	\$30,000.00	\$9,720.42	\$20,279.58	\$9,720.42	\$0.00	\$20,279.58	\$9,720.42	\$9,720.42	\$0.00	\$0.00
2460	Material eléctrico y electrónico	\$30,000.00	\$0.00	\$30,000.00	\$9,720.42	\$20,279.58	\$9,720.42	\$0.00	\$20,279.58	\$9,720.42	\$9,720.42	\$0.00	\$0.00
2461	Material eléctrico y electrónico	\$30,000.00	\$0.00	\$30,000.00	\$9,720.42	\$20,279.58	\$9,720.42	\$0.00	\$20,279.58	\$9,720.42	\$9,720.42	\$0.00	\$0.00
2600	COMBUSTIBLES, LUBRICANTES Y ADITIVOS	\$107,000.00	\$0.00	\$107,000.00	\$41,032.84	\$65,967.16	\$41,032.84	\$0.00	\$65,967.16	\$41,032.84	\$41,032.84	\$0.00	\$0.00
2610	Combustibles, lubricantes y aditivos	\$107,000.00	\$0.00	\$107,000.00	\$41,032.84	\$65,967.16	\$41,032.84	\$0.00	\$65,967.16	\$41,032.84	\$41,032.84	\$0.00	\$0.00
2611	Combustibles, lubricantes y aditivos	\$107,000.00	\$0.00	\$107,000.00	\$41,032.84	\$65,967.16	\$41,032.84	\$0.00	\$65,967.16	\$41,032.84	\$41,032.84	\$0.00	\$0.00
2900	HERRAMIENTAS, REFACCIONES Y ACCESORIOS MEN	\$73,300.00	\$0.00	\$73,300.00	\$7,913.20	\$65,386.80	\$7,913.20	\$0.00	\$65,386.80	\$7,913.20	\$7,913.20	\$0.00	\$0.00
2940	Refacciones y accesorios menores de equipo de cómput	\$73,300.00	\$0.00	\$73,300.00	\$7,913.20	\$65,386.80	\$7,913.20	\$0.00	\$65,386.80	\$7,913.20	\$7,913.20	\$0.00	\$0.00
2941	Refacciones y accesorios menores de equipo de cómput	\$73,300.00	\$0.00	\$73,300.00	\$7,913.20	\$65,386.80	\$7,913.20	\$0.00	\$65,386.80	\$7,913.20	\$7,913.20	\$0.00	\$0.00
		\$500,000.00	\$1,253.00	\$501,253.00	\$157,720.83	\$343,532.18	\$157,720.83	\$0.00	\$343,532.18	\$157,720.83	\$157,720.83	\$0.00	\$0.00

**003 SERVICIOS GENERALES**

3000	SERVICIOS GENERALES	\$4,419,821.44	\$0.00	\$4,419,821.44	\$1,577,220.83	\$2,842,600.61	\$1,577,220.83	\$0.00	\$2,842,600.61	\$1,577,220.83	\$1,577,220.83	\$0.00	\$0.00
3100	SERVICIOS BÁSICOS	\$1,164,500.00	\$0.00	\$1,164,500.00	\$479,682.09	\$684,817.91	\$479,682.09	\$0.00	\$684,817.91	\$479,682.09	\$479,682.09	\$0.00	\$0.00
3110	Energía eléctrica	\$550,000.00	\$0.00	\$550,000.00	\$224,523.00	\$325,477.00	\$224,523.00	\$0.00	\$325,477.00	\$224,523.00	\$224,523.00	\$0.00	\$0.00
3111	Energía eléctrica	\$550,000.00	\$0.00	\$550,000.00	\$224,523.00	\$325,477.00	\$224,523.00	\$0.00	\$325,477.00	\$224,523.00	\$224,523.00	\$0.00	\$0.00
3130	Agua	\$20,000.00	\$0.00	\$20,000.00	\$7,443.73	\$12,556.27	\$7,443.73	\$0.00	\$12,556.27	\$7,443.73	\$7,443.73	\$0.00	\$0.00
3131	Agua	\$20,000.00	\$0.00	\$20,000.00	\$7,443.73	\$12,556.27	\$7,443.73	\$0.00	\$12,556.27	\$7,443.73	\$7,443.73	\$0.00	\$0.00
3140	Telefonía tradicional	\$520,000.00	\$0.00	\$520,000.00	\$216,629.97	\$303,370.03	\$216,629.97	\$0.00	\$303,370.03	\$216,629.97	\$216,629.97	\$0.00	\$0.00
3141	Telefonía tradicional	\$520,000.00	\$0.00	\$520,000.00	\$216,629.97	\$303,370.03	\$216,629.97	\$0.00	\$303,370.03	\$216,629.97	\$216,629.97	\$0.00	\$0.00
3170	Servicios de acceso de Internet, redes y procesamiento d	\$69,000.00	\$0.00	\$69,000.00	\$29,298.40	\$39,701.60	\$29,298.40	\$0.00	\$39,701.60	\$29,298.40	\$29,298.40	\$0.00	\$0.00
3171	Servicios de acceso de Internet, redes y procesamiento d	\$69,000.00	\$0.00	\$69,000.00	\$29,298.40	\$39,701.60	\$29,298.40	\$0.00	\$39,701.60	\$29,298.40	\$29,298.40	\$0.00	\$0.00
3180	Servicios postales y telegráficos	\$5,500.00	\$0.00	\$5,500.00	\$1,886.99	\$3,613.01	\$1,886.99	\$0.00	\$3,613.01	\$1,886.99	\$1,886.99	\$0.00	\$0.00
3181	Servicios postales y telegráficos	\$5,500.00	\$0.00	\$5,500.00	\$1,886.99	\$3,613.01	\$1,886.99	\$0.00	\$3,613.01	\$1,886.99	\$1,886.99	\$0.00	\$0.00
3200	SERVICIOS DE ARRENDAMIENTO	\$1,510,000.00	\$0.00	\$1,510,000.00	\$559,489.69	\$950,510.31	\$559,489.69	\$0.00	\$950,510.31	\$559,489.69	\$559,489.69	\$0.00	\$0.00
3220	Arrendamiento de edificios	\$1,050,000.00	\$0.00	\$1,050,000.00	\$432,098.66	\$617,901.34	\$432,098.66	\$0.00	\$617,901.34	\$432,098.66	\$432,098.66	\$0.00	\$0.00
3221	Arrendamiento de edificios	\$1,050,000.00	\$0.00	\$1,050,000.00	\$432,098.66	\$617,901.34	\$432,098.66	\$0.00	\$617,901.34	\$432,098.66	\$432,098.66	\$0.00	\$0.00



**INSTITUTO REGISTRAL Y CATASTRAL**  
**SAN LUIS POTOSI**  
**Estado del Ejercicio del Presupuesto de Egrasos por Proyecto / Proceso Al 30/jun./2024**

Objeto del Gasto	Ampliaciones / (Reducciones)	Aprobado	Presupuesto Vigente	Comprometido	Presupuesto Disponible para Comprometer	Devengado	Comprometido o No Devengado	Presupuesto Sin Devenegar	Ejercido	Pagado	Cuentas por Pagar Deuda
3230		\$330,000.00	\$0.00	\$105,838.40	\$224,161.60	\$105,838.40	\$0.00	\$224,161.60	\$105,838.40	\$105,838.40	\$0.00
3231		\$330,000.00	\$0.00	\$105,838.40	\$224,161.60	\$105,838.40	\$0.00	\$224,161.60	\$105,838.40	\$105,838.40	\$0.00
3270		\$130,000.00	\$0.00	\$21,552.63	\$108,447.37	\$21,552.63	\$0.00	\$108,447.37	\$21,552.63	\$21,552.63	\$0.00
3271		\$180,000.00	\$0.00	\$21,552.63	\$108,447.37	\$21,552.63	\$0.00	\$108,447.37	\$21,552.63	\$21,552.63	\$0.00
<b>3300</b>		<b>\$146,000.00</b>	<b>\$0.00</b>	<b>\$44,080.00</b>	<b>\$100,920.00</b>	<b>\$44,080.00</b>	<b>\$0.00</b>	<b>\$100,920.00</b>	<b>\$44,080.00</b>	<b>\$44,080.00</b>	<b>\$0.00</b>
3310		\$5,000.00	\$0.00	\$0.00	\$5,000.00	\$0.00	\$0.00	\$5,000.00	\$0.00	\$0.00	\$0.00
3311		\$5,000.00	\$0.00	\$0.00	\$5,000.00	\$0.00	\$0.00	\$5,000.00	\$0.00	\$0.00	\$0.00
3330		\$140,000.00	\$0.00	\$44,080.00	\$95,920.00	\$44,080.00	\$0.00	\$95,920.00	\$44,080.00	\$44,080.00	\$0.00
3331		\$140,000.00	\$0.00	\$44,080.00	\$95,920.00	\$44,080.00	\$0.00	\$95,920.00	\$44,080.00	\$44,080.00	\$0.00
3400		\$60,000.00	\$0.00	\$29,452.89	\$30,547.11	\$29,452.89	\$0.00	\$30,547.11	\$29,452.89	\$29,452.89	\$0.00
3410		\$3,000.00	\$0.00	\$185.60	\$2,814.40	\$185.60	\$0.00	\$2,814.40	\$185.60	\$185.60	\$0.00
3411		\$3,000.00	\$0.00	\$185.60	\$2,814.40	\$185.60	\$0.00	\$2,814.40	\$185.60	\$185.60	\$0.00
3460		\$25,000.00	\$0.00	\$21,147.29	\$3,852.71	\$21,147.29	\$0.00	\$3,852.71	\$21,147.29	\$21,147.29	\$0.00
3461		\$25,000.00	\$0.00	\$21,147.29	\$3,852.71	\$21,147.29	\$0.00	\$3,852.71	\$21,147.29	\$21,147.29	\$0.00
3470		\$32,000.00	\$0.00	\$8,120.00	\$23,880.00	\$8,120.00	\$0.00	\$23,880.00	\$8,120.00	\$8,120.00	\$0.00
3471		\$32,000.00	\$0.00	\$8,120.00	\$23,880.00	\$8,120.00	\$0.00	\$23,880.00	\$8,120.00	\$8,120.00	\$0.00
<b>3600</b>		<b>\$891,000.00</b>	<b>\$0.00</b>	<b>\$286,186.12</b>	<b>\$604,813.88</b>	<b>\$286,186.12</b>	<b>\$0.00</b>	<b>\$604,813.88</b>	<b>\$266,186.12</b>	<b>\$266,186.12</b>	<b>\$0.00</b>
3610		\$240,000.00	\$0.00	\$15,311.16	\$224,688.84	\$15,311.16	\$0.00	\$224,688.84	\$15,311.16	\$15,311.16	\$0.00
3611		\$240,000.00	\$0.00	\$15,311.16	\$224,688.84	\$15,311.16	\$0.00	\$224,688.84	\$15,311.16	\$15,311.16	\$0.00
3620		\$27,000.00	\$0.00	\$24,891.60	\$2,108.40	\$24,891.60	\$0.00	\$2,108.40	\$24,891.60	\$24,891.60	\$0.00
3621		\$27,000.00	\$0.00	\$24,891.60	\$2,108.40	\$24,891.60	\$0.00	\$2,108.40	\$24,891.60	\$24,891.60	\$0.00
3630		\$26,000.00	\$0.00	\$23,790.00	\$2,220.00	\$23,790.00	\$0.00	\$2,220.00	\$23,790.00	\$23,790.00	\$0.00
3631		\$26,000.00	\$0.00	\$23,790.00	\$2,220.00	\$23,790.00	\$0.00	\$2,220.00	\$23,790.00	\$23,790.00	\$0.00
3650		\$62,000.00	\$0.00	\$54,368.00	\$7,632.00	\$54,368.00	\$0.00	\$7,632.00	\$54,368.00	\$54,368.00	\$0.00
3651		\$62,000.00	\$0.00	\$54,368.00	\$7,632.00	\$54,368.00	\$0.00	\$7,632.00	\$54,368.00	\$54,368.00	\$0.00
3670		\$8,000.00	\$0.00	\$0.00	\$8,000.00	\$0.00	\$0.00	\$8,000.00	\$0.00	\$0.00	\$0.00
3671		\$8,000.00	\$0.00	\$0.00	\$8,000.00	\$0.00	\$0.00	\$8,000.00	\$0.00	\$0.00	\$0.00
3680		\$460,000.00	\$0.00	\$147,837.36	\$312,162.64	\$147,837.36	\$0.00	\$312,162.64	\$147,837.36	\$147,837.36	\$0.00
3681		\$460,000.00	\$0.00	\$147,837.36	\$312,162.64	\$147,837.36	\$0.00	\$312,162.64	\$147,837.36	\$147,837.36	\$0.00
3690		\$8,000.00	\$0.00	\$0.00	\$8,000.00	\$0.00	\$0.00	\$8,000.00	\$0.00	\$0.00	\$0.00
3691		\$8,000.00	\$0.00	\$0.00	\$8,000.00	\$0.00	\$0.00	\$8,000.00	\$0.00	\$0.00	\$0.00

Objeto del Gasto	Unidad Administrativa	Aprobado	Anulaciones / (Reducciones)	Presupuesto Vigante	Comprometido	Presupuesto Disponible para Comprometer	Devolvido	Comprometido o No Devengado	Presupuesto Sin Devengar	Ejercido	Pagado	Cuentas por Pagar Deuda
<b>3660</b>	<b>SERVICIOS DE COMUNICACIÓN SOCIAL Y PUBLICIDAD</b>	\$26,000.00	\$0.00	\$26,000.00	\$2,088.00	\$23,912.00	\$2,088.00	\$0.00	\$23,912.00	\$2,088.00	\$2,088.00	\$0.00
3610	Difusión por radio, televisión y otros medios de mensajes	\$26,000.00	\$0.00	\$26,000.00	\$2,088.00	\$23,912.00	\$2,088.00	\$0.00	\$23,912.00	\$2,088.00	\$2,088.00	\$0.00
3611	Difusión por radio, televisión y otros medios de mensajes	\$26,000.00	\$0.00	\$26,000.00	\$2,088.00	\$23,912.00	\$2,088.00	\$0.00	\$23,912.00	\$2,088.00	\$2,088.00	\$0.00
<b>3700</b>	<b>SERVICIOS DE TRASLADOS Y VIÁTICOS</b>	\$173,000.00	\$0.00	\$173,000.00	\$34,222.04	\$138,777.96	\$34,222.04	\$0.00	\$138,777.96	\$34,222.04	\$34,222.04	\$0.00
3750	Viáticos en el país	\$173,000.00	\$0.00	\$173,000.00	\$34,222.04	\$138,777.96	\$34,222.04	\$0.00	\$138,777.96	\$34,222.04	\$34,222.04	\$0.00
3751	Viáticos en el país	\$173,000.00	\$0.00	\$173,000.00	\$34,222.04	\$138,777.96	\$34,222.04	\$0.00	\$138,777.96	\$34,222.04	\$34,222.04	\$0.00
<b>3900</b>	<b>OTROS SERVICIOS GENERALES</b>	\$433,421.44	\$0.00	\$433,421.44	\$162,018.00	\$288,403.44	\$162,018.00	\$0.00	\$288,403.44	\$162,018.00	\$162,018.00	\$0.00
3920	Impuestos y derechos	\$17,000.00	\$0.00	\$17,000.00	\$0.00	\$17,000.00	\$0.00	\$0.00	\$17,000.00	\$0.00	\$0.00	\$0.00
3921	Impuestos y derechos	\$17,000.00	\$0.00	\$17,000.00	\$0.00	\$17,000.00	\$0.00	\$0.00	\$17,000.00	\$0.00	\$0.00	\$0.00
3950	Impuesto sobre nóminas y otros que se derivan de una re	\$433,421.44	\$0.00	\$433,421.44	\$162,018.00	\$271,403.44	\$162,018.00	\$0.00	\$271,403.44	\$162,018.00	\$162,018.00	\$0.00
3951	Impuesto sobre nóminas y otros que se derivan de una re	\$433,421.44	\$0.00	\$433,421.44	\$162,018.00	\$271,403.44	\$162,018.00	\$0.00	\$271,403.44	\$162,018.00	\$162,018.00	\$0.00
<b>SERVICIOS GENERALES</b>		\$4,419,327.55	\$0.00	\$4,419,327.55	\$1,577,220.55	\$2,842,107.01	\$1,577,220.55	\$0.00	\$2,842,107.01	\$1,577,220.55	\$1,577,220.55	\$0.00
<b>Total Final</b>		\$48,062,765.70	\$1,552.00	\$48,064,317.70	\$10,937,999.90	\$37,126,317.80	\$10,937,999.90	\$0.00	\$37,126,317.80	\$10,937,999.90	\$10,937,999.90	\$0.00

*[Handwritten signature]*  
LIC. YAHARA MARTINEZ MARTINEZ  
DIRECTORA GENERAL

*[Handwritten signature]*  
C.P. MARIBEL GONZALEZ FLORES  
DIRECCION DE FINANZAS