



MUNICIPIO DE ÉBANO, S. L. P. (a)
 Estado Analítico de ingresos Detallado - LDF
 Del 1 de Enero al 31 de Diciembre de 2022 (b)



(PESOS)

Concepto (c)	Ingreso					Diferencia (e)
	Estimado (d)	Ampliaciones/ (Reducciones)	Modificado	Devengado	Recaudado	
D. Transferencias, Asignaciones, Subsidios y Subvenciones, y Pensiones y Jubilaciones			0			0
E. Otras Transferencias Federales Etiquetadas			0			0
II. Total de Transferencias Federales Etiquetadas (II = A + B + C + D + E)	83,787,571	7,552,689	91,340,260	80,858,798	80,858,798	-2,928,773
III. Ingresos Derivados de Financiamientos (III = A)	0	0	0	0	0	0
A. Ingresos Derivados de Financiamientos			0			0
IV. Total de Ingresos (IV = I + II + III)	172,000,000	17,824,315	189,824,315	168,870,135	168,870,135	-3,129,865
Datos Informativos						
1. Ingresos Derivados de Financiamientos con Fuente de Pago de Ingresos de Libre Disposición			0			0
2. Ingresos Derivados de Financiamientos con Fuente de Pago de Transferencias Federales Etiquetadas			0			0
3. Ingresos Derivados de Financiamientos (3 = 1 + 2)	0	0	0	0	0	0

Bajo protesta de decir verdad declaramos que los Estados Financieros y sus notas son razonablemente correctos y son responsabilidad del emisor.

PRESIDENCIA MUNICIPAL
 H. AYUNTAMIENTO
 2021-2024
 ÉBANO S.L.P.
 C. MARÍA SOLEDAD CARREÑO LINAREÑO
 PRESIDENTE MUNICIPAL
 AUTORIZO

TESORERÍA MUNICIPAL
 H. AYUNTAMIENTO
 2021-2024
 ÉBANO, S.L.P.
 C.P. TEODORO RUIZ GONZÁLEZ
 TESORERO MUNICIPAL
 ELABORÓ

LIC. FILIBERTA IBARRA HERNÁNDEZ
 SÍNDICO
 Vo.Bo.
 SINDICATURA
 H. AYUNTAMIENTO
 2021-2024
 ÉBANO S.L.P.

C.P. JUAN GERARDO CRUZ GARCÍA
 CONTRALOR
 REVISO
 CONTRALORIA MUNICIPAL
 H. AYUNTAMIENTO
 2021 - 2024
 ÉBANO, S.L.P.



3.4.6

ESTADO ANALITICO DEL
EJERCICIO DEL PRESUPUESTO
DE EGRESOS DETALLADO-LDF,
CONFORME A LO SIGUIENTE:

**CUENTA PÚBLICA DEL EJERCICIO FISCAL
2022**



3.4.6.1

a. Clasificación por Objeto del Gasto.



MUNICIPIO DE EBANO, S. L. P. (a)
 Estado Analítico del Ejercicio del Presupuesto de Egresos Detallado - LDF
 Clasificación por Objeto del Gasto (Capítulo y Concepto)
 Del 1 de Enero al 31 de Diciembre de 2022 (b)
 (PESOS)



Concepto (c)	Egresos					Subejercicio (e)
	Aprobado (d)	Ampliaciones/ (Reducciones)	Modificado	Devengado	Pagado	
I. Gasto No Etiquetado (I=A+B+C+D+E+F+G+H+I)	84,000,000	7,458,145	91,458,145	91,395,645	91,395,645	62,500
A. Servicios Personales (A=a1+a2+a3+a4+a5+a6+a7)	49,935,180	5,128,179	55,063,359	55,000,859	55,000,859	62,500
a1) Remuneraciones al Personal de Carácter Permanente	39,960,000	5,247,633	45,207,633	45,207,633	45,207,633	0
a2) Remuneraciones al Personal de Carácter Transitorio	0	1,121,256	1,121,256	1,121,256	1,121,256	0
a3) Remuneraciones Adicionales y Especiales	6,352,680	390,645	5,962,035	5,962,035	5,962,035	0
a4) Seguridad Social	0	0	0	0	0	0
a5) Otras Prestaciones Sociales y Económicas	3,622,500	850,064	2,772,436	2,709,936	2,709,936	62,500
a6) Previsiones	0	0	0	0	0	0
a7) Pago de Estímulos a Servidores Públicos	0	0	0	0	0	0
B. Materiales y Suministros (B=b1+b2+b3+b4+b5+b6+b7+b8+b9)	5,627,800	4,366,650	9,994,450	9,994,450	9,994,450	0
b1) Materiales de Administración, Emisión de Documentos y Artículos Oficiales	1,388,300	257,367	1,645,667	1,645,667	1,645,667	0
b2) Alimentos y Utensilios	690,000	366,488	1,056,488	1,056,488	1,056,488	0
b3) Materias Primas y Materiales de Producción y Comercialización	0	0	0	0	0	0
b4) Materiales y Artículos de Construcción y de Reparación	939,200	444,165	1,383,365	1,383,365	1,383,365	0
b5) Productos Químicos, Farmacéuticos y de Laboratorio	54,000	13,558	67,558	67,558	67,558	0
b6) Combustibles, Lubricantes y Aditivos	2,315,900	2,259,825	4,615,725	4,615,725	4,615,725	0
b7) Vestuario, Blancos, Prendas de Protección y Artículos Deportivos	80,400	78,415	138,815	138,815	138,815	0
b8) Materiales y Suministros Para Seguridad	0	0	0	0	0	0
b9) Herramientas, Refacciones y Accesorios Menores	180,000	906,831	1,086,831	1,086,831	1,086,831	0
C. Servicios Generales (C=c1+c2+c3+c4+c5+c6+c7+c8+c9)	14,737,020	-1,793,803	12,943,217	12,943,217	12,943,217	0
c1) Servicios Básicos	7,668,100	6,673,267	1,994,813	1,994,813	1,994,813	0
c2) Servicios de Arrendamiento	232,500	1,865,059	2,097,559	2,097,559	2,097,559	0
c3) Servicios Profesionales, Científicos, Técnicos y Otros Servicios	555,000	-287,005	267,995	267,995	267,995	0
c4) Servicios Financieros, Bancarios y Comerciales	330,000	-273,081	56,919	56,919	56,919	0
c5) Servicios de Instalación, Reparación, Mantenimiento y Conservación	1,103,200	-95,276	1,007,924	1,007,924	1,007,924	0
c6) Servicios de Comunicación Social y Publicidad	90,000	384,844	474,844	474,844	474,844	0
c7) Servicios de Traslado y Viáticos	1,411,000	-440,831	970,169	970,169	970,169	0
c8) Servicios Oficiales	1,302,000	2,534,216	3,836,216	3,836,216	3,836,216	0
c9) Otros Servicios Generales	2,045,220	191,555	2,236,775	2,236,775	2,236,775	0
D. Transferencias, Asignaciones, Subsidios y Otras Ayudas (D=d1+d2+d3+d4+d5+d6+d7)	11,500,000	1,326,517	12,826,517	12,826,517	12,826,517	0
d1) Transferencias Internas y Asignaciones al Sector Público	0	0	0	0	0	0
d2) Transferencias al Resto del Sector Público	0	0	0	0	0	0
d3) Subsidios y Subvenciones	0	0	0	0	0	0
d4) Ayudas Sociales	6,000,000	792,246	6,792,246	6,792,246	6,792,246	0
d5) Pensiones y Jubilaciones	5,500,000	534,271	6,034,271	6,034,271	6,034,271	0
d6) Transferencias a Fideicomisos, Mandatos y Otros Análogos	0	0	0	0	0	0
d7) Transferencias a la Seguridad Social	0	0	0	0	0	0
d8) Donativos	0	0	0	0	0	0
d9) Transferencias al Exterior	0	0	0	0	0	0
E. Bienes Muebles, Inmuebles e Intangibles (E=e1+e2+e3+e4+e5+e6+e7+e8+e9)	200,000	430,602	630,602	630,602	630,602	0
e1) Mobiliario y Equipo de Administración	150,000	287,458	437,458	437,458	437,458	0
e2) Mobiliario y Equipo Educativo y Recreativo	0	34,599	34,599	34,599	34,599	0
e3) Equipo e Instrumental Médico y de Laboratorio	0	0	0	0	0	0
e4) Vehículos y Equipo de Transporte	0	0	0	0	0	0
e5) Equipo de Defensa y Seguridad	0	0	0	0	0	0
e6) Maquinaria, Otros Equipos y Herramientas	50,000	108,545	158,545	158,545	158,545	0
e7) Activos Biológicos	0	0	0	0	0	0
e8) Bienes Inmuebles	0	0	0	0	0	0
e9) Activos Intangibles	0	0	0	0	0	0
F. Inversión Pública (F=f1+f2+f3)	0	0	0	0	0	0
f1) Obra Pública en Bienes de Dominio Público	0	0	0	0	0	0
f2) Obra Pública en Bienes Propios	0	0	0	0	0	0
f3) Proyectos Productivos y Acciones de Fomento	0	0	0	0	0	0
G. Inversiones Financieras y Otras Provisiones (G=g1+g2+g3+g4+g5+g6+g7)	0	0	0	0	0	0
g1) Inversiones Para el Fomento de Actividades Productivas	0	0	0	0	0	0
g2) Acciones y Participaciones de Capital	0	0	0	0	0	0
g3) Compra de Títulos y Valores	0	0	0	0	0	0
g4) Concesión de Préstamos	0	0	0	0	0	0
g5) Inversiones en Fideicomisos, Mandatos y Otros Análogos	0	0	0	0	0	0
Fideicomiso de Desastres Naturales (Informativo)	0	0	0	0	0	0
g6) Otras Inversiones Financieras	0	0	0	0	0	0
g7) Provisiones para Contingencias y Otras Erogaciones Especiales	0	0	0	0	0	0
H. Participaciones y Aportaciones (H=h1+h2+h3)	0	0	0	0	0	0
h1) Participaciones	0	0	0	0	0	0
h2) Aportaciones	0	0	0	0	0	0
h3) Convenios	0	0	0	0	0	0
I. Deuda Pública (I=i1+i2+i3+i4+i5+i6+i7)	2,000,000	-2,000,000	0	0	0	0
i1) Amortización de la Deuda Pública	0	0	0	0	0	0
i2) Intereses de la Deuda Pública	0	0	0	0	0	0
i3) Comisiones de la Deuda Pública	0	0	0	0	0	0
i4) Gastos de la Deuda Pública	0	0	0	0	0	0
i5) Costo por Coberturas	0	0	0	0	0	0
i6) Apoyos Financieros	0	0	0	0	0	0
i7) Adeudos de Ejercicios Fiscales Anteriores (ADEFAS)	2,000,000	-2,000,000	0	0	0	0



MUNICIPIO DE EBANO, S. L. P. (a)
 Estado Analítico del Ejercicio del Presupuesto de Egresos Detallado - LDF
 Clasificación por Objeto del Gasto (Capítulo y Concepto)
 Del 1 de Enero al 31 de Diciembre de 2022 (b)
 (PESOS)



Concepto (c)	Egresos					Subejercicio (e)
	Aprobado (d)	Ampliaciones/ (Reducciones)	Modificado	Devengado	Pagado	
II. Gasto Etiquetado (II=A+B+C+D+E+F+G+H+I)	88,000,000	7,458,145	80,541,855	76,782,055	76,782,055	3,759,799
A. Servicios Personales (A=a1+a2+a3+a4+a5+a6+a7)	10,900,000	2,483,146	8,416,854	7,471,727	7,471,727	0
a1) Remuneraciones a: Personal de Carácter Permanente	9,000,000	2,483,146	6,516,854	6,516,854	6,516,854	0
a2) Remuneraciones a: Personal de Carácter Transitorio			0			0
a3) Remuneraciones Adicionales y Especiales	1,850,000	1,000,000	849,478	849,478	849,478	0
a4) Seguridad Social			0			0
a5) Otras Prestaciones Sociales y Económicas	50,000	55,395	105,395	105,395	105,395	0
a6) Previsiones			0			0
a7) Pago de Estímulos a Servidores Públicos			0			0
B. Materiales y Suministros (B=b1+b2+b3+b4+b5+b6+b7+b8+b9)	935,000	415,041	519,859	519,859	519,859	0
b1) Materiales de Administración, Emisión de Documentos y Artículos Oficiales	100,000	38,800	60,109	60,109	60,109	0
b2) Alimentos y Utensilios	0	300,000	300,000	300,000	300,000	0
b3) Materias Primas y Materiales de Producción y Comercialización			0			0
b4) Materiales y Artículos de Construcción y de Reparación			0			0
b5) Productos Químicos, Farmacéuticos y de Laboratorio	0	114,750	114,750	114,750	114,750	0
b6) Combustibles, Lubricantes y Aditivos	535,000	490,000	45,000	45,000	45,000	0
b7) Vestuario, Blancos, Prendas de Protección y Artículos Deportivos	300,000	0	0	0	0	0
b8) Materiales y Suministros Para Seguridad			0			0
b9) Herramientas, Refacciones y Accesorios Menores			0			0
C. Servicios Generales (C=c1+c2+c3+c4+c5+c6+c7+c8+c9)	5,165,000	6,793,565	11,958,565	11,958,565	11,958,565	0
c1) Servicios Básicos	5,000,000	3,001,937	8,001,937	8,001,937	8,001,937	0
c2) Servicios de Arrendamiento	0	3,193,200	3,193,200	3,193,200	3,193,200	0
c3) Servicios Profesionales, Científicos, Técnicos y Otros Servicios			0			0
c4) Servicios Financieros, Bancarios y Comerciales	0	1,882	1,882	1,882	1,882	0
c5) Servicios de Instalación, Reparación, Mantenimiento y Conservación	100,000	457,988	557,988	557,988	557,988	0
c6) Servicios de Comunicación Social y Publicidad			0			0
c7) Servicios de Traslado y Viáticos	85,000	0	5,000	5,000	5,000	0
c8) Servicios Oficiales			0			0
c9) Otros Servicios Generales	0	196,559	196,559	196,559	196,559	0
D. Transferencias, Asignaciones, Subsidios y Otras Ayudas (D=d1+d2+d3+d4+d5+d6+d7+d8+d9)	0	0	0	0	0	0
E. Bienes Muebles, Inmuebles e Intangibles (E=e1+e2+e3+e4+e5+e6+e7+e8+e9)	0	4,049,122	4,049,122	4,049,122	4,049,122	0
e1) Mobiliario y Equipo de Administración	0	27,238	27,238	27,238	27,238	0
e2) Mobiliario y Equipo Educativo y Recreativo			0			0
e3) Equipo e Instrumental Médico y de Laboratorio			0			0
e4) Vehículos y Equipo de Transporte	0	3,541,300	3,541,300	3,541,300	3,541,300	0
e5) Equipo de Defensa y Seguridad	0	480,584	480,584	480,584	480,584	0
e6) Maquinaria, Otros Equipos y Herramientas			0			0
e7) Activos Biológicos			0			0
e8) Bienes Inmuebles			0			0
e9) Activos Intangibles			0			0
F. Inversión Pública (F=f1+f2+f3)	71,000,000	-15,777,066	55,222,934	51,463,135	51,463,135	3,759,799
f1) Obra Pública en Bienes de Dominio Público	71,000,000	0	52,105,461	48,345,661	48,345,661	3,759,799
f2) Obra Pública en Bienes Propios	0	2,917,474	2,917,474	2,917,474	2,917,474	0
f3) Proyectos Productivos y Acciones de Fomento	0	200,000	200,000	200,000	200,000	0
G. Inversiones Financieras y Otras Provisiones (G=g1+g2+g3+g4+g5+g6+g7)	0	0	0	0	0	0
H. Participaciones y Aportaciones (H=h1+h2+h3)	0	1,276,043	1,276,043	1,276,043	1,276,043	0
h1) Participaciones			0			0
h2) Aportaciones			0			0
h3) Convenios			1,276,043	1,276,043	1,276,043	0
I. Deuda Pública (I=i1+i2+i3+i4+i5+i6+i7)	0	41,604	41,604	41,604	41,604	0
i7) Adeudos de Ejercicios Fiscales Anteriores (ADEFAS)	0	41,604	41,604	41,604	41,604	0
III. Total de Egresos (III = I + II)	172,000,000	0	172,000,000	168,177,701	168,177,701	3,759,799


Bajo protesta de decir verdad declaramos que los Estados Financieros y sus notas son razonablemente correctos y son responsabilidad del emisor

PRESIDENCIA MUNICIPAL
 H. AYUNTAMIENTO
 2021-2024
C. MARIA SOLEDAD CARREÑO LINARES
 PRESIDENTE MUNICIPAL
 EBANO S.L.P.
 AUTORIZO

TESORERÍA MUNICIPAL
 H. AYUNTAMIENTO
 2021-2024
C.P. TEODORO RUIZ GONZALEZ
 TESORERO MUNICIPAL
 ELABORO

LIC. FILIBERTO HERNANDEZ
 SINDICATO
 V. B. C.
 SINDICATURA
 H. AYUNTAMIENTO
 2021-2024
 EBANO S.L.P.

CONTRALORIA MUNICIPAL
 H. AYUNTAMIENTO
 2021 - 2024
C.P. JUAN GERARDO CRUZ GARCIA
 CONTRALOR
 REVISO
EBANO, S.L.P.



3.4.6.2

b. Clasificación Administrativa



MUNICIPIO DE EBANO, S. I. P. (a)
 Estado Analítico del Ejercicio del Presupuesto de Egresos Detallado - LDF
 Clasificación Administrativa
 Del 1 de Enero al 31 de Diciembre de 2022 (b)
 (PESOS)



Concepto (c)	Egresos					Subejercicio (e)
	Aprobado (d)	Ampliaciones/ (Reducciones)	Modificado	Devengado	Pagado	
I. Gasto No Etiquetado (I=A+B+C+D+E+F+G+H)	84,000,000	7,458,145	91,458,145	91,395,645	91,395,645	62,500
TESORERIA	84,000,000	7,458,145	91,458,145	91,395,645	91,395,645	62,500
INFRAESTRUCTURA	0	0	0	0	0	0
FORTALECIMIENTO	0	0	0	0	0	0
OTROS	0	0	0	0	0	0
II. Gasto Etiquetado (II=A+B+C+D+E+F+G+H)	88,000,000	-7,458,145	80,541,855	76,782,055	76,782,055	3,759,799
TESORERIA	0	0	0	0	0	0
INFRAESTRUCTURA	40,000,000	3,176,901	43,176,901	43,176,901	43,176,901	0
FORTALECIMIENTO	30,000,000	544,012	30,544,012	30,544,012	30,544,012	0
OTROS	18,000,000	-11,179,058	6,820,942	3,061,142	3,061,142	3,759,799
III. Total de Egresos (III = I + II)	172,000,000	0	172,000,000	168,177,701	168,177,701	3,759,799



Bajo protesta de decir verdad declaramos que los Estados Financieros y sus notas son razonablemente correctos y son responsabilidad del emisor

C. MARÍA SOLEDAD CARREÑO LINARES
 PRESIDENTE MUNICIPAL
 H. AYUNTAMIENTO
 2021-2024
 ÉBANO S.L.P.

[Signature]
 AUTORIZÓ

C.P. TEODORO RUIZ GONZALEZ
 TESORERO MUNICIPAL
 ELABORÓ

[Signature]

TESORERÍA MUNICIPAL
 H. AYUNTAMIENTO
 2021-2024
 ÉBANO, S.L.P.

LIC. FILIBERTA IBARRA HERNANDEZ
 SINDICATA
 H. AYUNTAMIENTO
 2021-2024
 ÉBANO S.L.P.

[Signature]
 Vo.Bo.



C.P. JUAN GERARDO CRUZ GARCIA
 CONTRALOR
 REVISÓ

[Signature]



CONTADORIA MUNICIPAL
 H. AYUNTAMIENTO
 2021-2024
 ÉBANO, S.L.P.



3.4.6.3

c. Clasificación Funcional



MUNICIPIO DE EBANO, S. L. P. (a)
Estado Analítico del Ejercicio del Presupuesto de Egresos Detallado - LDF
Clasificación Funcional (Finalidad y Función)
Del 1 de Enero al 31 de Diciembre de 2022 (b)
(PESOS)



Concepto (c)	Egresos					Subejercicio (e)
	Aprobado (d)	Ampliaciones/ (Reducciones)	Modificado	Devengado	Pagado	
I. Gasto No Etiquetado (I=A+B+C+D)	84,000,000	7,458,145	91,458,145	91,395,645	91,395,645	62,500
A. Gobierno (A=a1+a2+a3+a4+a5+a6+a7+a8)	69,750,000	10,239,094	79,989,094	79,926,594	79,926,594	62,500
a1) Legislación			0			0
a2) Justicia			0			0
a3) Coordinación de la Política de Gobierno	2,100,000	-1,204,353	655,647	655,647	655,647	0
a4) Relaciones Exteriores			0			0
a5) Asuntos Financieros y Hacendarios	66,400,000	11,304,777	77,704,777	77,642,277	77,642,277	62,500
a6) Seguridad Nacional			0			0
a7) Asuntos de Orden Público y de Seguridad Interior	130,000	-10,739	19,267	19,267	19,267	0
a8) Otros Servicios Generales	1,120,000	289,404	1,409,404	1,409,404	1,409,404	0
B. Desarrollo Social (B=b1+b2+b3+b4+b5+b6+b7)	11,700,000	-1,149,718	10,550,282	10,550,282	10,550,282	0
b1) Protección Ambiental	400,000	-400,000	0	0	0	0
b2) Vivienda y Servicios a la Comunidad	600,000	440,978	1,040,978	1,040,978	1,040,978	0
b3) Salud	2,150,000	-377,253	1,772,747	1,772,747	1,772,747	0
b4) Recreación, Cultura y Otras Manifestaciones Sociales	6,300,000	-2,039,958	4,260,032	4,260,032	4,260,032	0
b5) Educación	500,000	-239,638	260,362	260,362	260,362	0
b6) Protección Social	250,000	-243,610	6,390	6,390	6,390	0
b7) Otros Asuntos Sociales	1,500,000	1,709,772	3,209,772	3,209,772	3,209,772	0
C. Desarrollo Económico (C=c1+c2+c3+c4+c5+c6+c7+c8+c9)	550,000	368,769	918,769	918,769	918,769	0
c1) Asuntos Económicos, Comerciales y Laborales en General			0			0
c2) Agropecuaria, Silvicultura, Pesca y Caza			0			0
c3) Combustibles y Energía			0			0
c4) Minería, Manufacturas y Construcción			0			0
c5) Transporte			0			0
c6) Comunicaciones			0			0
c7) Turismo	500,000	-10,283	489,717	489,717	489,717	0
c8) Ciencia, Tecnología e Innovación	50,000	379,052	429,052	429,052	429,052	0
c9) Otras Industrias y Otros Asuntos Económicos			0			0
D. Otras No Clasificadas en Funciones Anteriores (D=d1+d2+d3+d4)	2,000,000	-2,000,000	0	0	0	0
d1) Transacciones de la Deuda Pública / Costo Financiero de la Deuda			0			0
d2) Transferencias, Participaciones y Aportaciones Entre Diferentes Niveles y Ordenes de Gobierno			0			0
d3) saneamiento del Sistema Financiero			0			0
d4) Adeudos de Ejercicios Fiscales Anteriores	2,000,000	-2,000,000	0	0	0	0
ii. Gasto Etiquetado (II=A+B+C+D)	66,000,000	-7,458,145	60,541,855	76,782,055	76,782,055	3,759,799
A. Gobierno (A=a1+a2+a3+a4+a5+a6+a7+a8)	17,000,000	-555,950	16,444,050	16,444,050	16,444,050	0
a1) Legislación			0			0
a2) Justicia			0			0
a3) Coordinación de la Política de Gobierno			0			0
a4) Relaciones Exteriores			0			0
a5) Asuntos Financieros y Hacendarios			0			0
a6) Seguridad Nacional			0			0
a7) Asuntos de Orden Público y de Seguridad Interior	17,000,000	-4,305,095	15,064,915	15,064,915	15,064,915	0
a8) Otros Servicios Generales	0	1,379,134	1,379,134	1,379,134	1,379,134	0
B. Desarrollo Social (B=b1+b2+b3+b4+b5+b6+b7)	71,000,000	-8,027,195	62,972,805	59,213,006	59,213,006	3,759,799
b1) Protección Ambiental	0	2,556,922	2,556,922	2,556,922	2,556,922	0
b2) Vivienda y Servicios a la Comunidad	58,000,000	-4,171,250	53,828,741	50,068,942	50,068,942	3,759,799
b3) Salud	13,000,000	-11,200,719	1,799,281	1,799,281	1,799,281	0
b4) Recreación, Cultura y Otras Manifestaciones Sociales	0	430,247	430,247	430,247	430,247	0
b5) Educación	0	4,057,615	4,057,615	4,057,615	4,057,615	0
b6) Protección Social	0	300,000	300,000	300,000	300,000	0
b7) Otros Asuntos Sociales	0	0	0			0
C. Desarrollo Económico (C=c1+c2+c3+c4+c5+c6+c7+c8+c9)	0	1,125,000	1,125,000	1,125,000	1,125,000	0
c1) Asuntos Económicos, Comerciales y Laborales en General			0			0
c2) Agropecuaria, Silvicultura, Pesca y Caza	0	1,125,000	1,125,000	1,125,000	1,125,000	0
c3) Combustibles y Energía			0			0
c4) Minería, Manufacturas y Construcción			0			0
c5) Transporte			0			0
c6) Comunicaciones			0			0
c7) Turismo			0			0
c8) Ciencia, Tecnología e Innovación			0			0
c9) Otras Industrias y Otros Asuntos Económicos			0			0



MUNICIPIO DE EBANO, S. L. P. (a)
 Estado Analítico del Ejercicio del Presupuesto de Egresos Detallado - LDF
 Clasificación Funcional (Finalidad y Función)
 Del 1 de Enero al 31 de Diciembre de 2022 (b)
 (PESOS)



Concepto (c)	Egresos					Subejercicio (e)
	Aprobado (d)	Ampliaciones/Reducciones	Modificado	Devengado	Pagado	
D. Otras No Clasificadas en Funciones Anteriores (D=d1+d2+d3+d4)	0	0	0	0	0	0
d1) Transacciones de la Deuda Publica / Costo Financiero de la Deuda			0			0
d2) Transferencias, Participaciones y Aportaciones Entre Diferentes Niveles y Ordenes de Gobierno			0			0
d3) saneamiento del Sistema Financiero			0			0
d4) Adeudos de Egresos Fiscales Anteriores			0			0
III. Total de Egresos (III = I + II)	172,000,000	0	172,000,000	168,177,701	168,177,701	22,299

Bajo protesta de decir verdad declaramos que los Estados Financieros y sus notas son razonablemente correctos y son responsabilidad del emisor

PRESIDENTE MUNICIPAL
 H. AYUNTAMIENTO

EDC. MARIA SOLEDAD CARRERO LINARES
 PRESIDENTE MUNICIPAL
 AUTORIZO



SINDICATURA
 H. AYUNTAMIENTO
 2021-2024
 ÉBANO S.L.P

LIC. FILIBERTA IBARRA HERNANDEZ
 SINDICO
 Vo.Bo.

TESORERÍA MUNICIPAL
 H. AYUNTAMIENTO
 2021-2024
 ÉBANO, S.L.P.

C.P. TEODORO RUIZ GONZÁLEZ
 TESORERO MUNICIPAL
 ELABORO



C.P. JUAN GERARDO CRUZ GARCÍA
 CONTRALOR
 REVISÓ

CONTRALORIA MUNICIPAL
 H. AYUNTAMIENTO
 2021 - 2024
 EBANO, S.L.P.



3.4.6.4

d. Clasificación de Servicios Personales por Categoría.




MUNICIPIO DE EBANO, S. L. P. (a)
 Estado Analítico del Ejercicio del Presupuesto de Egresos Detallado - LDF
 Clasificación de Servicios Personales por Categoría
 Del 1 de Enero al 31 de Diciembre de 2022 (b)
 (PESOS)




Concepto (c)	Egresos					Subejercicio (e)
	Aprobado (d)	Ampliaciones/ (Reducciones)	Modificado	Devengado	Pagado	
I. Gasto No Etiquetado (I=A+B+C+D+E+F)	49,935,180	5,128,179	55,063,359	55,000,859	55,000,859	62,500
A. Personal Administrativo y de Servicio Público	49,935,180	4,947,034	54,882,214	54,819,714	54,819,714	62,500
B. Magisterio			0			0
C. Servicios de Salud (C=c1+c2)	0	181,145	181,145	181,145	181,145	0
c1) Personal Administrativo	0	0	0	0	0	0
c2) Personal Médico, Paramédico y afín	0	181,145	181,145	181,145	181,145	0
D. Seguridad Pública			0			0
E. Gastos asociados a la implementación de nuevas leyes federales o reformas a las mismas (E = e1 + e2)	0	0	0	0	0	0
e1) Nombre del Programa o Ley 1			0			0
e2) Nombre del Programa o Ley 2			0			0
F. Sentencias laborales definitivas			0			0
II. Etiquetado (II=A+B+C+D+E+F)	10,900,000	-3,428,273	7,471,727	7,471,727	7,471,727	0
A. Personal Administrativo y de Servicio Público			0			0
B. Magisterio			0			0
C. Servicios de Salud (C=c1+c2)	0	0	0	0	0	0
c1) Personal Administrativo			0			0
c2) Personal Médico, Paramédico y afín			0			0
D. Seguridad Pública	10,900,000	-3,428,273	7,471,727	7,471,727	7,471,727	0
E. Gastos asociados a la implementación de nuevas leyes federales o reformas a las mismas (E = e1 + e2)	0	0	0	0	0	0
e1) Nombre del Programa o Ley 1			0			0
e2) Nombre del Programa o Ley 2			0			0
F. Sentencias laborales definitivas			0			0
III. Total del Gasto en Servicios Personales (III = I + II)	60,835,180	1,699,906	62,535,086	62,472,586		62,500

Bajo protesta de decir verdad declaramos que los Estados Financieros y sus notas son razonablemente correctos y son responsabilidad del emisor.


 PRESIDENCIA MUNICIPAL
 H. AYUNTAMIENTO
 2021-2024
 EBANO S.L.P.


C. MARÍA SOLEDAD CARREÑO LINARES
 PRESIDENTE MUNICIPAL
 AUTORIZÓ


 TESORERÍA MUNICIPAL
 H. AYUNTAMIENTO
 2021-2024
 EBANO, S.L.P.
 TESORERO MUNICIPAL
 ELABORÓ




 LIC. FILIBERTA IBARRA HERNANDEZ
 SINDICO
 Vo.Bo
 SINDICATURA
 H. AYUNTAMIENTO
 2021-2024
 EBANO S.L.P.




 CONTRALORIA MUNICIPAL
 H. AYUNTAMIENTO
 2021-2024
 EBANO, S.L.P.
 CONTRALOR
 REVISÓ



3.4.7

GUIA DE CUMPLIMIENTO DE LA LEY DE DISCIPLINA FINANCIERA DE LAS ENTIDADES

FEDERATIVAS Y MUNICIPIOS - LDF

**CUENTA PÚBLICA DEL EJERCICIO FISCAL
2022**

Municipio de Ébano, S.L.P.
Guía de Cumplimiento de la Ley de Disciplina Financiera de las Entidades Federativas y Municipios - LDF
Del 1 de enero al 31 de diciembre de 2022

Indicadores de Observancia	Implementación		Resultado		Fundamento	Comentarios
	SI	NO	Monto o valor	Unidad (pesos/porcentaje)		
	Mecanismo de verificación	Fecha estimada de cumplimiento				
INDICADORES PRESUPUESTARIOS						
A. INDICADORES CUANTITATIVOS						
1 Balance Presupuestario Sostenible						
a. Propuesto	X	Iniciativa de Ley de Ingresos y Proyecto de Presupuesto de Egresos		\$172,000,000.00	pesos	Art. 6 y 19 de la LDF
b. Aprobado	X	Ley de Ingresos y Presupuesto de Egresos		\$172,000,000.00	pesos	Art. 6 y 19 de la LDF
c. Ejercido	X	Cuenta Pública / Formato 4 LDF		\$168,177,701.00	pesos	Art. 6 y 19 de la LDF Ingresos Totales
2 Balance Presupuestario de Recursos Disponibles Sostenible						
a. Propuesto	X	Iniciativa de Ley de Ingresos y Proyecto de Presupuesto de Egresos		\$172,000,000.00	pesos	Art. 6 y 19 de la LDF
b. Aprobado	X	Ley de Ingresos y Presupuesto de Egresos		\$172,000,000.00	pesos	Art. 6 y 19 de la LDF
c. Ejercido	X	Cuenta Pública / Formato 4 LDF		\$168,870,135.00	pesos	Art. 6 y 19 de la LDF Egresos Presupuestarios
3 Financiamiento Neto dentro del Techo de Financiamiento Neto						
a. Propuesto	X	Iniciativa de Ley de Ingresos		\$0.00	pesos	Art. 6, 19 y 46 de la LDF No se presupuestó euda pública en el ejercicio fiscal 2022
b. Aprobado	X	Ley de Ingresos		\$0.00	pesos	Art. 6, 19 y 46 de la LDF
c. Ejercido	X	Cuenta Pública / Formato 4 LDF		\$0.00	pesos	Art. 6, 19 y 46 de la LDF
4 Recursos destinados a la atención de desastres naturales						
a Asignación al fideicomiso para desastres naturales						
a.1 Aprobado		Reporte Trim. Formato 6 a)	X	\$0.00	pesos	Art. 9 de la LDF
a.2 Pagado		Cuenta Pública / Formato 6 a)	X	\$0.00	pesos	Art. 9 de la LDF
b. Aportación promedio realizada por la Entidad Federativa durante los 5 ejercicios previos, para infraestructura dañada por desastres naturales		Autorizaciones de recursos aprobados por el FONDEN	X	\$0.00	pesos	Art. 9 de la LDF
c. Saldo del fideicomiso para desastres naturales		Cuenta Pública / Auxiliar de Cuentas	X	\$0.00	pesos	Art. 9 de la LDF
d. Costo promedio de los últimos 5 ejercicios de la reconstrucción de infraestructura dañada por desastres naturales		Autorizaciones de recursos aprobados por el FONDEN	X	\$0.00	pesos	Art. 9 de la LDF
5 Techo para servicios personales						
a. Asignación en el Presupuesto de Egresos	X	Reporte Trim. Formato 6 d)		\$60,835,180.00	pesos	Art. 10 y 21 de la LDF
b. Ejercido	X	Reporte Trim. Formato 6 d)		\$62,472,586.00	pesos	Art. 13 fracc. V y 21 de la LDF
6 Previsiones de gasto para compromisos de pago derivados de APPs						
a. Asignación en el Presupuesto de Egresos		Presupuesto de Egresos	X	\$0.00	pesos	Art. 11 y 21 de la LDF NO APLICA PARA EL ENTE
7 Techo de ADEFAS para el ejercicio fiscal						
a. Propuesto	X	Proyecto de Presupuesto de Egresos		\$2,000,000.00	pesos	Art. 12 y 20 de la LDF
b. Aprobado	X	Reporte Trim. Formato 6 a)		\$2,000,000.00	pesos	Art. 12 y 20 de la LDF
c. Ejercido	X	Cuenta Pública / Formato 6 a)		\$41,604.00	pesos	Art. 12 y 20 de la LDF
B. INDICADORES CUALITATIVOS						
1 Iniciativa de Ley de Ingresos y Proyecto de Presupuesto de Egresos						
a. Objetivos anuales, estrategias y metas para el ejercicio fiscal	X	Iniciativa de Ley de Ingresos y Proyecto de Presupuesto de Egresos		100	Porcentaje	Art. 5 y 18 de la LDF
b. Proyecciones de ejercicios posteriores	X	Iniciativa de Ley de Ingresos y Proyecto de Presupuesto de Egresos / Formatos 7 a) y b)		100	Porcentaje	Art. 5 y 18 de la LDF
c. Descripción de riesgos relevantes y propuestas de acción para enfrentarlos	X	Iniciativa de Ley de Ingresos y Proyecto de Presupuesto de Egresos		100	Porcentaje	Art. 5 y 18 de la LDF
d. Resultados de ejercicios fiscales anteriores y el ejercicio fiscal en cuestión	X	Iniciativa de Ley de Ingresos y Proyecto de Presupuesto de Egresos / Formatos 7 (c) y d)		100	Porcentaje	Art. 5 y 18 de la LDF
e. Estudio actual de las pensiones de sus trabajadores	X	Proyecto de Presupuesto de Egresos / Formato e)	X	0	Porcentaje	Art. 5 y 18 de la LDF Para el próximo ejercicio fiscal

Municipio de Ébano, S.L.P.
Guía de Cumplimiento de la Ley de Disciplina Financiera de las Entidades Federativas y Municipios - LDF
Del 1 de enero al 31 de diciembre de 2022

Indicadores de Observancia	Implementación		Resultado		Fundamento	Comentarios	
	SI	NO	Monto o valor	Unidad (pesos/porcentaje)			
	Mecanismo de Verificación	Fecha estimada de cumplimiento					
2 Balance Presupuestario de Recursos Disponibles, en caso de ser negativo							
a. Razones excepcionales que justifican el Balance Presupuestario de Recursos Disponibles negativo	X	Iniciativa de Ley de Ingresos o Proyecto de Presupuesto de Egresos		0	Porcentaje	Art. 6 y 19 de la LDF	Disposición de recursos disponibles del ejercicio inmediato anterior
b. Fuente de recursos para cubrir el Balance Presupuestario de Recursos Disponibles negativo	X	Iniciativa de Ley de Ingresos o Proyecto de Presupuesto de Egresos		0	Porcentaje	Art. 6 y 19 de la LDF	
c. Número de ejercicios fiscales y acciones necesarias para cubrir el Balance Presupuestario de Recursos Disponibles negativo	X	Iniciativa de Ley de Ingresos o Proyecto de Presupuesto de Egresos		0	Porcentaje	Art. 6 y 19 de la LDF	
d. Informes Trimestrales sobre el avance de las acciones para recuperar el Balance Presupuestario de Recursos Disponibles	X	Reporte Trim. y Cuenta Pública		0	Porcentaje	Art. 6 y 19 de la LDF	
3 Servicios Personales							
a. Remuneraciones de los servidores públicos	X	Proyecto de Presupuesto		\$60,835,180.00		Art. 10 y 21 de la LDF	
b. Previsiones salariales y económicas para cubrir incrementos salariales, creación de plazas y otros	X	Proyecto de Presupuesto		0		Art. 10 y 21 de la LDF	En el presente ejercicio no se realizaron Provisiones por aumento salarial
INDICADORES DEL EJERCICIO PRESUPUESTARIO							
A. INDICADORES CUANTITATIVOS							
1 Ingresos Excedentes derivados de Ingresos de Libre Disposición							
a. Monto de Ingresos Excedentes derivados de ILD	X	Cuenta Pública / Formato 5		\$0.00	pesos	Art. 14 y 21 de la LDF	De acuerdo al Formato 5 en LDF no hubo excedentes
b. Monto de Ingresos Excedentes derivados de ILD destinados al fin del A.14, fracción I de la LDF	X	Cuenta Pública		\$0.00	pesos	Art. 14 y 21 de la LDF	
c. Monto de Ingresos Excedentes derivados de ILD destinados al fin del A.14, fracción II, a) de la LDF	X	Cuenta Pública		\$0.00	pesos	Art. 14 y 21 de la LDF	
d. Monto de Ingresos Excedentes derivados de ILD destinados al fin del A.14, fracción II, b) de la LDF	X	Cuenta Pública		\$0.00	pesos	Art. 14 y 21 de la LDF	
e. Monto de Ingresos Excedentes derivados de ILD destinados al fin del artículo noveno transitorio de la LDF	X	Cuenta Pública		\$0.00	pesos	Art. Noveno Transitorio de la LDF	
B. INDICADORES CUALITATIVOS							
1. Análisis Costo-Beneficio para programas o proyectos de inversión mayores a 10 millones de UDIS	X	Página de Internet de la Secretaría de Finanzas o Tesorería Municipal		0	Porcentaje	Art. 13 frac. III y 21 de la LDF	El municipio para este ejercicio fiscal no ejecuto proyectos de inversión mayor a 10M de UDIS
2. Análisis de conveniencia y análisis de transferencia de riesgos de los proyectos APPs	X	Página de Internet de la Secretaría de Finanzas o Tesorería Municipal		0	Porcentaje	Art. 13 frac. III y 21 de la LDF	NO APLICA PARA EL ENTE
3. Identificación de población objetivo, destino y temporalidad de subsidios	X	Página de Internet de la Secretaría de Finanzas o Tesorería Municipal		0	Porcentaje	Art. 13 frac. VII y 21 de la LDF	
INDICADORES DE DEUDA PÚBLICA							
A. INDICADORES CUANTITATIVOS							
1 Obligaciones a Corto Plazo							
a. Límite de Obligaciones a Corto Plazo	X			\$8,320,000.00	pesos	Art. 30 frac. I	De los ingresos comprobados en los ingresos, sin financiamiento neto
b. Obligaciones a Corto Plazo	X	Cuenta Pública / Formato 2		\$0.00	pesos	Art. 30 frac. I	de la Deuda Pública

PRESIDENCIA MUNICIPAL

C. MARIA SOLEDAD CARREÑO LINARES
 2021-2024
PRESIDENTE MUNICIPAL
 ÉBANO S.L.P. **AUTORIZÓ**

LIC. FILIBERTA IBARRA HERNÁNDEZ

SÍNDICO
 Vo.Bo.

SINDICATURA
 H. AYUNTAMIENTO
 2021-2024
 ÉBANO S.L.P

TESORERÍA MUNICIPAL

C. P. TEBORO RUIZ GONZÁLEZ
 2021-2024
TESORERO MUNICIPAL
 ÉBANO, S.L.P. **ELABORÓ**

C. P. JUAN GERARDO CRUZ GARCIA
 2021 - 2024
CONTRALORIA MUNICIPAL
 H. AYUNTAMIENTO **REVISÓ**
 ÉBANO, S.L.P.



3.5

INFORMACIÓN DE DESEMPEÑO (AED)

**CUENTA PÚBLICA DEL EJERCICIO FISCAL
2022**



3.5.1

LISTADO DE PROGRAMAS PRESUPUESTARIOS

**CUENTA PÚBLICA DEL EJERCICIO FISCAL
2022**

Listado de Programas Presupuestarios

Clave presupuestaria	Programa presupuestario	Importe	Responsables	Proyectos
01	TESORERIA	58,900,000.00	<ul style="list-style-type: none"> • H. CABILDO • SECRETARIA DEL AYTO. • TESORERIA MPAL. • BIBLIOTECA • CATASTRO • CONTRALORIA • DESARROLLO RURAL • SERVICIO DE EMPLEO • FIERROS Y DEGUELOS • GIROS MERCANTILES • INSTITUTO DE LA MUJER • JUNTA DE RECLUTAMIENTO • OBRAS PUBLICAS • PANTEONES • PARQUES YJARDINES • RASTRO MPAL • REGISTRO CIVIL • SEGURIDAD PUBLICA • SISTEMA DIF 	A1001 ADMINISTRACIÓN
		2,100,000.00	<ul style="list-style-type: none"> • PRESIDENCIA MUNICIPAL 	A1002 PRESIDENCIA/GUBERNATURA
		130,000.00	<ul style="list-style-type: none"> • PROTECCIÓN CIVIL 	A1003 PROTECCIÓN CIVIL
		570,000.00	<ul style="list-style-type: none"> • COMUNICACIÓN SOCIAL 	A1004 COMUNICACIÓN SOCIAL
		550,000.00	<ul style="list-style-type: none"> • CEGAIP 	A1005 TRANSPARENCIA
		2,500,000.00	<ul style="list-style-type: none"> • FOMENTO DEPORTIVO 	A1006 DEPORTES
		2,800,000.00	<ul style="list-style-type: none"> • CULTURA • EVENTOS CIVICOS Y ESPECIALES 	A1007 CULTURA
		500,000.00	<ul style="list-style-type: none"> • TURISMO 	A1008 TURISMO
		400,000.00	<ul style="list-style-type: none"> • ECOLOGIA 	A1009 ECOLOGIA
		50,000.00	<ul style="list-style-type: none"> • DESARROLLO TECNOLOGICO 	A1010 DESARROLLO TECNOLOGICO
		0.00	<ul style="list-style-type: none"> • DEUDA PÚBLICA 	D1001 DEUDA PÚBLICA
		2,000,000.00	<ul style="list-style-type: none"> • ADEFAS 	F1001 ADEFAS
		2,000,000.00	<ul style="list-style-type: none"> • INDEMNIZACIONES Y LIQUIDACIONES 	L1001 LAUDOS
		5,500,000.00	<ul style="list-style-type: none"> • PENSIONES 	P1001 PENSIONES Y JUBILACIONES
		2,150,000.00	<ul style="list-style-type: none"> • SALUD A LA PERSONA 	S1001 SALUD A LA PERSONA
		500,000.00	<ul style="list-style-type: none"> • AYUDA EN DEPORTE 	S1002 AYUDA EN DEPORTE
		500,000.00	<ul style="list-style-type: none"> • ASUNTOS RELIGIOSOS 	S1003 ASUNTOS RELIGIOSOS
		250,000.00	<ul style="list-style-type: none"> • AYUDA EN EDUCACIÓN BASICA 	S1004 AYUDA EN EDUCACIÓN BASICA
		200,000.00	<ul style="list-style-type: none"> • AYUDA EN EDUCACIÓN MEDIA 	S1005 AYUDA EN EDUACION MEDIA
		50,000.00	<ul style="list-style-type: none"> • AYUDA EN EDUCACIÓN SUPERIOR 	S1006 AYUDA EN EDUCACIÓN SUP.
250,000.00	<ul style="list-style-type: none"> • AYUDA EN DESPENSA 	S1007 AYUDA EN DESPENSA		
600,000.00	<ul style="list-style-type: none"> • AYUDA EN VIVIENDA 	S1008 AYUDA EN VIVIENDA		
1,500,000.00	<ul style="list-style-type: none"> • OTROS ASUNTOS SOCIALES 	S1009 OTROS ASUNTOS SOCIALES		
02	INFRAESTRUCTURA	40,000,000.00	<ul style="list-style-type: none"> • CODESOL • OBRAS PÚBLICAS 	O1101 PROGRAMA MUNICIPAL DE FISM: OBRAS Y ACCIONES FUTURAS
03	FORTALECIMIENTO	30,000,000.00	<ul style="list-style-type: none"> • SEGURIDAD PÚBLICA 	O1104 ACCIÓN: GASTOS SEGURIDAD PÚBLICA
			<ul style="list-style-type: none"> • CODESOL • OBRAS PÚBLICAS 	O1102 PROGRAMA MUNICIPAL DE FFM: OBRAS Y ACCIONES FUTURAS
04	OTROS	18,000,000.00	<ul style="list-style-type: none"> • CODESOL • OBRAS PÚBLICAS 	O1103 PROGRAMA MUNICIPAL DE OTROS: OBRAS Y ACCIONES FUTURAS
	Total	172,000,000.00		

En el Anexo AED-02 se presentan las Matrices de Indicadores para Resultados (MIR) de los programas presupuestarios del gobierno del municipio que forman parte del presupuesto basado en resultados.



3.5.2

● CUMPLIMIENTO FINAL DE LOS PROGRAMAS PRESUPUESTARIOS O, EN SU CASO, AQUELLOS QUE FUERON APROBADOS DURANTE EL EJERCICIO FISCAL 2022.

MATRICES DE INDICADORES PARA RESULTADOS (MIR)

Resumen narrativo / objetivo	Nombre	Descripción	Fórmula	Variables	Unidad de medida	Línea base	Meta (anual)	Tipo de indicador	Dimensión	Medios de Verificación	% Avance trimestral acumulado				Cumplimiento final (todo el año)		Supuesto
											1o	2o	3o	4o	Año 2020		
											Programado				Programado		
Programa presupuestario: TESORERÍA Clave presupuestaria: A1001, A1002, A1003, A1004, A1005, A1006, A1007, A1008, A1009, A1010, D1001, F1001, L1001, P1001, S1001, S1002, S1003, S1004, S1005, S1006, S1007, S1008, S1009. Importe: \$ 84,000,000.00	Fuente al cual contribuye el programa: 1.1. ATENCIÓN A COMUNIDADES INDÍGENAS, 1.2. EDUCACIÓN, CULTURA Y DEPORTE DE CALIDAD, 1.3. INCLUSIÓN SOCIAL E IGUALDAD DE GÉNERO, 1.4. MENOS POBREZA Y MÁS BIENESTAR, 1.5. SALUD, 2.1. PAZ Y SEGURIDAD, 2.2. COMBATE A LA DELINCUENCIA Y ATENCIÓN A VÍCTIMAS, 2.3. JUSTICIA E INSTITUCIONES SÓLIDAS, 2.4. PROTECCIÓN CIVIL Y ATENCIÓN A DESASTRES NATURALES, 3.1. DESARROLLO ECONÓMICO SUSTENTABLE, 3.2. INFRAESTRUCTURA Y AGENDA URBANA, 3.3. RECUPERACIÓN HIDRÁULICA Y ENFOQUE A CUENCAS, 3.4. DESARROLLO DEL CAMPO, EQUILIBRADO, 3.5. DESARROLLO AMBIENTAL Y ENERGÍAS ALTERNATIVAS, 3.6. TURISMO SOSTENIBLE, 4.1. ALIANZAS PARA LA GOBERNABILIDAD, 4.2. ANTICORRUPCIÓN Y COMBATE A LA IMPUNIDAD, 4.3. FINANZAS RESPONSABLES Y SANAS, 4.4. GOBIERNO DIGITAL PARA CERTIDUMBRE PATRIOMONIAL Y 4.5. DERECHOS HUMANOS											Línea de acción o estrategia al cual contribuye el programa: MEJORAR LA CALIDAD DE VIDA DE LA POBLACION CON MAYORES INDICES DE MARGINACIÓN EN EL MUNICIPIO EN TODOS LOS SECTORES.					
	Contribuir a mejorar la calidad de vida de habitantes del municipio de Ebano mediante acciones de implementación de políticas públicas.	Porcentaje de hombres y mujeres atendidos en ordenamiento urbano y rural.	$\frac{\text{Número de hombres y mujeres atendidos en ordenamiento urbano y rural}}{\text{Número total de habitantes del municipio}} \times 100$	Variable 1: Número de hombres y mujeres atendidos en ordenamiento urbano y rural. Variable 2: Número de habitantes del municipio.	ATENCIÓN A CIUDADANÍA, INDICADORES DE LA GUÍA DE DESEMPEÑO MUNICIPAL, CUENTA PÚBLICA	50,000 ATENCIONES	ESTRATEGICO	EFICIENCIA	INFORME DE GOBIERNO, ENCUESTAS CUALITATIVAS A LA CIUDADANÍA, INDICADORES DE INEGI, INDICADORES DE LA GUÍA DE DESEMPEÑO MUNICIPAL, CUENTA PÚBLICA	25% 25% 100%	25% 25% 100%	25% 25% 100%	25% 25% 100%	25% 25% 100%	25% 25% 100%	25% 25% 100%	ATENCIÓN A CONTINGENCIA SANITARIA CONDICIONES CLIMATOLÓGICAS FAVORABLES SUFFICIENCIA PRESUPUESTARIA
Fortalecer la entrega de programas para que los habitantes del municipio de Ebano tengan acceso a los bienes y servicios de las políticas públicas del honorable Ayuntamiento.	Porcentaje del total de programas sociales.	$\frac{\text{Total de programas sociales}}{\text{Total de programas}} \times 100$	Variable 1: Total de programas realizados. Variable 2: Total de programas programados.	PROGRAMA S	0	GESTION	EFICIENCIA	INFORME DE GOBIERNO, REPORTE DE CUMPLIMIENTO DE METAS Y OBJETIVOS, BITÁCORAS, INFORMES TRIMESTRALES, PLATAFORMA DE CEGAP, FORMATOS DE CUMPLIMIENTO DE CUENTA PÚBLICA Y PLAN	8% 33% 100%	8% 33% 100%	8% 33% 100%	8% 33% 100%	8% 33% 100%	8% 33% 100%	8% 33% 100%	ATENCIÓN A CONTINGENCIA SANITARIA CONDICIONES CLIMATOLÓGICAS FAVORABLES SUFFICIENCIA PRESUPUESTARIA	

MATRICES DE INDICADORES PARA RESULTADOS (MIR)

Componente	Categoría	Indicador	Fórmula	Unidad	Valor Objetivo	Valor Realizado	Estrategia	Eficacia	Municipalidad	Programado		Programado
										Programado	Realizado	
C1 ADMINISTRACION	PORCENTAJE DE CUMPLIMIENTO DE LAS ENTIDADES ADMINISTRATIVAS	PORCENTAJE DE ENTREGA DE REPORTES DE ACTIVIDADES DE LAS AREAS ADMINISTRATIVAS	((TOTAL DE ENTREGAS DE AVANCE DE INDICADORES/ TOTAL DE INDICADORES) * 100)	%	0	2,341	ESTRATEGIA	EFICACIA	MUNICIPAL DE DESARROLLO	25%	25%	100%
										25%	16%	13%
C2 PRESIDENCIA/GUBERNATURA	PORCENTAJE DE PROGRAMAS DE TRAMITES Y SERVICIOS	IMPLEMENTACION DEL PROGRAMA DE COMPRA DE MATERIAL Y SUMINISTROS	((TOTAL DE TRAMITES AUTORIZADOS / TOTAL DE TRAMITES SOLICITADOS) * 100)	%	0	8,736	GESTION	EFICACIA	BITÁCORA, SOLICITUDES, MEMORANDU MS, INFORME DE GOBIERNO, OFICIOS Y CEGAP, REVISIÓN DE PARAMETROS	25%	25%	100%
										23.3%	24.4%	24.4%
C3 PROTECCION CIVIL	PORCENTAJE DE PROGRAMAS	PROTECCION CIVIL	((TOTAL DE PROGRAMAS REALIZADOS/ TOTAL DE PROGRAMAS ELABORADOS) * 100)	%	0	156	GESTION	EFICACIA	INFORME DE GOBIERNO CONVOCATORIAS DE DESARROLLO DE PROGRAMAS, OFICIOS DE PROPUESTAS DE PROYECTOS Y SOLICITUDES	25%	25%	100%
										11.5%	12.2%	12.2%
C4 COMUNICACION SOCIAL	PORCENTAJE DE DIFUSIONES	COMUNICACION SOCIAL	((TOTAL DE DIFUSIONES EMITIDAS / TOTAL DE DIFUSIONES PROGRAMADAS) * 100)	%	0	2,000	GESTION	EFICACIA	BITÁCORA DE EMISION DE PUBLICACION ES, INFORMES MENSUALES Y INFORME DE GOBIERNO	25%	25%	100%
										11%	11.4%	13.3%

5 (preferentemente entre dos y cinco por cada programa presupuestario)

MATRICES DE INDICADORES PARA RESULTADOS (MIR)

Categoría	Indicador	Descripción	Obligaciones	Obligaciones	Variable 1: Total de obligaciones realizadas	Variable 2: Total de obligaciones atendidas	Resultados				Atención a contingencia sanitaria, la CEGAP mantiene en funcionamiento la plataforma digital y las entidades municipales atienden sus obligaciones.		
							Programado	Realizado	%	%			
C5 TRANSPARENCIA	PORCENTAJE DE OBLIGACIONES	TRANSPARENCIA DE LOS SERVICIOS PÚBLICOS MUNICIPALES QUE SE PROPORCIONAN A LA CIUDADANÍA Y EL GASTO PÚBLICO DEL AYUNTAMIENTO POR MEDIO DE LAS PLATAFORMAS CON EL CUMPLIMIENTO DE METAS Y OBJETIVOS.	1704 OBLIGACIONES	PROGRAMAS	Variable 1: 25%	Variable 2: 20.5%	25%	25%	25%	100%	25%	25%	100%
					25%	16.5%	13.1%	9.3%	59.4%				
C6 DEPORTES	PORCENTAJE DE PROGRAMAS DEPORTIVOS	IMPARTIR Y DESARROLLAR PROGRAMAS DEPORTIVOS PARA NIÑOS Y ADOLESCENTES	144 PROGRAMAS DEPORTIVOS	PROGRAMAS DEPORTIVOS	Variable 1: 25%	Variable 2: 18.6%	25%	25%	25%	100%	25%	25%	100%
					25%	16.7%	17.9%	20.5%	73.7%				
C7 CULTURA	PORCENTAJE DE PROGRAMAS CULTURALES	ROMOVER LA CULTURA CIVICA Y EDUCATIVA ARTISTICA A TRAVES DE EVENTOS	156 PROGRAMAS CULTURALES	PROGRAMAS CULTURALES	Variable 1: 25%	Variable 2: 14.7%	25%	25%	25%	100%	25%	25%	100%
					25%	14.7%	18.6%	16.7%	64.7%				
C8 TURISMO	PORCENTAJE DE PROGRAMAS TURISTICOS	IMPLEMENTAR PROGRAMAS DE ATRACCION TURISTICA DEL MUNICIPIO CON EL	24 PROGRAMAS TURISTICOS	PROGRAMAS TURISTICOS	Variable 1: 25%	Variable 2: 12.5%	25%	25%	25%	100%	25%	25%	100%
					25%	12.5%	12.5%	12.5%	50%				