



PRESIDENCIA MUNICIPAL
Soledad de Graciano Sánchez



SOLEDAD
GOBIERNO MUNICIPAL 2021 © 2024
Sigamos Adelante

CUENTA PÚBLICA

2do TRIMESTRE 2024

GOBIERNO MUNICIPAL 2021 © 2024

Sigamos Adelante

Jardín Hidalgo No. 1 Cabecera Municipal, Tel: 128-89-60 al 64



PRESIDENCIA MUNICIPAL
Soledad de Graciano Sánchez



SOLEDAD
GOBIERNO MUNICIPAL 2021 © 2024
Sigamos Adelante

ÍNDICE

1. Estado de Situación Financiera.
2. Estado de Actividades.
3. Estado de Variación en la Hacienda Pública.
4. Estado de Cambios en la Situación Financiera.
5. Estado de Flujo de Efectivo.
6. Estado Analítico de Ingresos.
7. Estado Analítico del Ejercicio del Presupuesto de Egresos.

GOBIERNO MUNICIPAL 2021 © 2024

Sigamos Adelante

Jardín Hidalgo No. 1 Cabecera Municipal, Tel: 128-89-60 al 64



PRESIDENCIA MUNICIPAL
Soledad de Graciano Sánchez



SOLEDAD
GOBIERNO MUNICIPAL 2021 © 2024
Sigamos Adelante

1. Estado de Situación Financiera.

GOBIERNO MUNICIPAL 2021 © 2024

Sigamos Adelante

Jardín Hidalgo No. 1 Cabecera Municipal, Tel: 128-89-60 al 64



MUNICIPIO DE SOLEDAD DE GRACIANO SÁNCHEZ, SAN LUIS POTOSI
SAN LUIS POTOSI

Estado de Situación Financiera

Al 30/jun./2024

(Cifras en Pesos)

Usr: admin

Rep: rptEstadoSituacionFinanciera_ant

Fecha y 15/jul./2024

hora de Impresión 09:43 a. m.

	2024	2023		2024	2023
ACTIVO			PASIVO		
ACTIVO CIRCULANTE	\$275,767,685.03	\$212,719,076.99	PASIVO CIRCULANTE	\$236,914,273.95	\$237,282,775.82
<i>EFFECTIVO Y EQUIVALENTES</i>	<i>\$163,299,979.53</i>	<i>\$103,849,852.27</i>	<i>CUENTAS POR PAGAR A CORTO PLAZO</i>	<i>\$233,896,261.48</i>	<i>\$237,228,438.69</i>
EFFECTIVO	\$34,100.00	\$34,100.00	SERVICIOS PERSONALES POR PAGAR A CORTO PLAZO	\$14,364,765.68	\$24,030,802.61
BANCOS/TESORERÍA	\$146,726,740.00	\$50,789,525.06	PROVEEDORES POR PAGAR A CORTO PLAZO	\$107,427,966.78	\$106,717,704.04
BANCOS/DEPENDENCIAS Y OTROS	\$16,187,587.97	\$20,948,675.68	CONTRATISTAS POR OBRAS PÚBLICAS POR PAGAR A CORTO PLAZO	\$17,336,735.93	\$17,336,735.93
INVERSIONES TEMPORALES (HASTA 3 MESES)	\$211,013.22	\$31,937,013.19	TRANSFERENCIAS OTORGADAS POR PAGAR A CORTO PLAZO	\$5,170,379.84	\$5,205,379.84
DEPÓSITOS DE FONDOS DE TERCEROS EN GARANTÍA Y/O A	\$140,538.34	\$140,538.34	RETENCIONES Y CONTRIBUCIONES POR PAGAR A CORTO PLAZO	\$58,828,202.58	\$54,641,684.08
<i>DERECHOS A RECIBIR EFFECTIVO O EQUIVALENTES</i>	<i>\$81,079,823.79</i>	<i>\$79,058,006.86</i>	OTRAS CUENTAS POR PAGAR A CORTO PLAZO	\$30,768,210.67	\$29,296,132.19
DEUDORES DIVERSOS POR COBRAR A CORTO PLAZO	\$80,560,167.45	\$81,653,032.10	<i>FONDOS Y BIENES DE TERCEROS EN GARANTÍA Y/O ADMINISTRACIONES</i>	<i>\$54,337.13</i>	<i>\$54,337.13</i>
INGRESOS POR RECUPERAR A CORTO PLAZO	\$519,656.34	-\$2,595,025.24	FONDOS EN GARANTÍA A CORTO PLAZO	\$54,337.13	\$54,337.13
<i>DERECHOS A RECIBIR BIENES O SERVICIOS</i>	<i>\$31,387,881.71</i>	<i>\$29,811,217.86</i>	<i>OTROS PASIVOS A CORTO PLAZO</i>	<i>\$2,963,675.34</i>	<i>\$0.00</i>
ANTICIPO A PROVEEDORES POR ADQUISICIÓN DE BIENES Y	\$19,313,752.06	\$17,737,088.21	INGRESOS POR CLASIFICAR	\$2,963,675.34	\$0.00
ANTICIPO A PROVEEDORES POR ADQUISICIÓN DE BIENES Y	\$10,995.84	\$10,995.84	Total de Pasivos Circulantes	\$236,914,273.95	\$237,282,775.82
ANTICIPO A CONTRATISTAS POR OBRAS PÚBLICAS A CORTO PLAZO	\$12,063,133.81	\$12,063,133.81	PASIVO NO CIRCULANTE	\$0.00	\$0.00
Total de Activos Circulantes	\$275,767,685.03	\$212,719,076.99	Total del Pasivo	\$236,914,273.95	\$237,282,775.82
ACTIVO NO CIRCULANTE	\$522,431,432.75	\$339,675,902.19	HACIENDA PÚBLICA/ PATRIMONIO		
<i>DERECHOS A RECIBIR EFFECTIVO O EQUIVALENTES A LARGO PLAZO</i>	<i>\$2,537,249.97</i>	<i>\$2,537,249.97</i>	HACIENDA PÚBLICA/PATRIMONIO CONTRIBUIDO	\$0.00	\$0.00
DEUDORES DIVERSOS A LARGO PLAZO	\$794,446.43	\$794,446.43	HACIENDA PÚBLICA /PATRIMONIO GENERADO	\$561,284,843.83	\$315,112,203.36
OTROS DERECHOS A RECIBIR EFFECTIVO O EQUIVALENTES A LARGO PLAZO	\$1,742,803.54	\$1,742,803.54	<i>RESULTADOS DEL EJERCICIO (AHORRO/ DESAHO)</i>	<i>\$281,213,822.74</i>	<i>\$73,051,933.98</i>
<i>BIENES INMUEBLES, INFRAESTRUCTURA Y CONSTRUCCIONES EN PROCESO</i>	<i>\$268,659,923.07</i>	<i>\$97,254,625.76</i>	<i>RESULTADOS DE EJERCICIOS ANTERIORES</i>	<i>\$172,910,119.34</i>	<i>\$134,899,367.63</i>
TERRENOS	\$91,096,152.69	\$91,096,152.69	<i>RESERVAS</i>	<i>\$107,160,901.75</i>	<i>\$107,160,901.75</i>
CONSTRUCCIONES EN PROCESO EN BIENES DE DOMINIO PÚBLICO	\$171,405,297.31	\$0.00	EXCESO O INSUFICIENCIA EN LA ACTUALIZACIÓN DE LA VALUACIÓN DE LA HACIENDA PÚBLICA	\$0.00	\$0.00
CONSTRUCCIONES EN PROCESO EN BIENES PROPIOS	\$1,158,473.07	\$1,158,473.07	Total Hacienda Pública/Patrimonio	\$561,284,843.83	\$315,112,203.36
OTROS BIENES INMUEBLES	\$5,000,000.00	\$5,000,000.00	Total del Pasivo y Hacienda Pública/Patrimonio	\$798,199,117.78	\$552,394,979.18
<i>BIENES MUEBLES</i>	<i>\$233,470,946.23</i>	<i>\$222,120,712.98</i>			
MOBILIARIO Y EQUIPO DE ADMINISTRACIÓN	\$29,927,256.20	\$29,905,836.20			
MOBILIARIO Y EQUIPO EDUCACIONAL Y RECREATIVO	\$109,342.54	\$109,342.54			
EQUIPO E INSTRUMENTAL MÉDICO Y DE LABORATORIO	\$865,548.07	\$865,548.07			
VEHÍCULOS Y EQUIPO DE TRANSPORTE	\$163,041,573.33	\$151,968,173.30			
EQUIPO DE DEFENSA Y SEGURIDAD	\$5,943,552.21	\$5,943,552.21			
MAQUINARIA, OTROS EQUIPOS Y HERRAMIENTAS	\$32,911,018.88	\$32,655,605.66			
COLECCIONES, OBRAS DE ARTE Y OBJETOS VALIOSOS	\$672,655.00	\$672,655.00			
<i>ACTIVOS INTANGIBLES</i>	<i>\$17,763,313.48</i>	<i>\$17,763,313.48</i>			
SOFTWARE	\$17,763,313.48	\$17,763,313.48			
Total de Activos No Circulantes	\$522,431,432.75	\$339,675,902.19			
Total del Activo	\$798,199,117.78	\$552,394,979.18			



MUNICIPIO DE SOLEDAD DE GRACIANO SÁNCHEZ, SAN LUIS POTOSI
SAN LUIS POTOSI

Estado de Situación Financiera

Al 30/jun./2024

(Cifras en Pesos)

Usu: admin

Rep: rptEstadoSituacionFinanciera_ant

Fecha y 15/jul./2024

hora de Impresión 09:43 a. m.

2024

2023

"Bajo protesta de decir verdad declaramos que los Estados Financieros y sus notas, son razonablemente correctos y son responsabilidad del emisor".

LIC. ARACELI MARTINEZ PEREZ
PRESIDENTE INTERINO MUNICIPAL


LIC. DANIEL GERARDO CABRERA MEDINA
SINDICO MUNICIPAL

C.P. JOSÉ GUADALUPE PÉREZ ZÚNIGA
TESORERO MUNICIPAL

LIC. MARIANA SANCHEZ MARTINEZ
CONTRALOR MUNICIPAL



PRESIDENCIA MUNICIPAL
Soledad de Graciano Sánchez



SOLEDAD
GOBIERNO MUNICIPAL 2021 © 2024
Sigamos Adelante

2. Estado de Actividades.

GOBIERNO MUNICIPAL 2021 © 2024

Sigamos Adelante

Jardín Hidalgo No. 1 Cabecera Municipal, Tel: 128-89-60 al 64



MUNICIPIO DE SOLEDAD DE GRACIANO SÁNCHEZ, SAN LUIS
SAN LUIS POTOSI

Estado de Actividades

Del 01/abr./2024 al 30/jun./2024

(Cifras en Pesos)

Usu: admin

Rep: rptEstadoActividades

Fecha y hora de Impresión

15/jul./2024
09:51 a. m.

Concepto	2024	2023
INGRESOS Y OTROS BENEFICIOS		
INGRESOS DE GESTIÓN		
IMPUESTOS	\$52,736,427.05	\$44,245,999.44
CONTRIBUCIONES DE MEJORAS	\$26,281,722.27	\$18,980,214.52
DERECHOS	\$200,000.00	\$290,000.00
PRODUCTOS	\$22,086,044.04	\$18,695,763.74
APROVECHAMIENTOS	\$1,097,353.92	\$1,092,760.64
INGRESOS POR VENTA DE BIENES Y PRESTACIÓN DE SERVICIOS	\$2,988,513.94	\$4,964,472.51
	\$82,792.88	\$222,788.03
PARTICIPACIONES, APORTACIONES, CONVENIOS, INCENTIVOS DERIVADOS DE LA COLABORACIÓN FISCAL, FONDOS DISTINTOS DE APORTACIONES, TRANSFERENCIAS, ASIGNACIONES, SUBSIDIOS Y SUBVENCIONES, Y PENSIONES Y JUBILACIONES	\$260,133,568.79	\$254,128,230.10
PARTICIPACIONES, APORTACIONES, CONVENIOS, INCENTIVOS DERIVADOS DE LA COLABORACIÓN FISCAL Y FONDOS DISTINTOS DE APORTACIONES	\$260,133,568.79	\$254,128,230.10
OTROS INGRESOS Y BENEFICIOS		
INGRESOS FINANCIEROS	\$147,184.83	\$222,007.94
OTROS INGRESOS Y BENEFICIOS VARIOS	\$146,684.83	\$183,601.88
	\$500.00	\$38,406.06
Total de Ingresos y Otros Beneficios	\$313,017,180.67	\$298,596,237.48
GASTOS Y OTRAS PÉRDIDAS		
GASTOS DE FUNCIONAMIENTO		
SERVICIOS PERSONALES	\$203,648,968.33	\$177,766,704.13
MATERIALES Y SUMINISTROS	\$77,159,548.03	\$66,055,583.71
SERVICIOS GENERALES	\$65,207,740.63	\$41,919,081.90
	\$61,281,679.67	\$69,792,038.52
TRANSFERENCIAS, ASIGNACIONES, SUBSIDIOS Y OTRAS AYUDAS		
AYUDAS SOCIALES	\$19,972,461.28	\$11,572,400.43
	\$19,972,461.28	\$11,572,400.43
OTROS GASTOS Y PÉRDIDAS EXTRAORDINARIAS		
OTROS GASTOS	\$442,257.00	\$351,368.00
	\$442,257.00	\$351,368.00
Total de Gastos y otras Pérdidas	\$224,063,686.61	\$189,690,472.56
Resultados del Ejercicio (Ahorro/Desahorro)	\$88,953,494.06	\$108,905,764.92

"Bajo protesta de decir verdad declaramos que los Estados Financieros y sus notas, son razonablemente correctos y son responsabilidad del emisor".

LIC. ARACELI MARTINEZ PEREZ
PRESIDENTE INTERINO MUNICIPAL


LIC. DANIEL GERARDO CABRERA MEDINA
SINDICO MUNICIPAL

C.P. JOSE GUADALUPE PÉREZ ZÚNIGA
TESORERO MUNICIPAL

LIC. MARIANA SANCHEZ MARTINEZ
CONTRALOR MUNICIPAL



PRESIDENCIA MUNICIPAL
Soledad de Graciano Sánchez



SOLEDAD
GOBIERNO MUNICIPAL 2021 © 2024
Sigamos Adelante

3. Estado de Variación en la Hacienda Pública.

GOBIERNO MUNICIPAL 2021 © 2024

Sigamos Adelante

Jardín Hidalgo No. 1 Cabecera Municipal, Tel: 128-89-60 al 64



MUNICIPIO DE SOLEDAD DE GRACIANO SÁNCHEZ, SAN LUIS POTOSÍ
SAN LUIS POTOSÍ

Estado de Variación en la Hacienda Pública

Del 01/ene/2024 Al 30/jun./2024

(Cifras en Pesos)

Usr: admin

Rep: rptEstadoVariacionHacienda

Fecha y 15/jul./2024

hora de Impresión 09:55 a. m.

Concepto	Hacienda Pública/ Patrimonio Contribuido	Hacienda Pública/ Patrimonio Generado De Ejercicios Anteriores	Hacienda Pública/ Patrimonio Generado Del Ejercicio	Exceso o Insuficiencia en la Actualización de la Hacienda Pública / Patrimonio	Total
HACIENDA PÚBLICA/PATRIMONIO CONTRIBUIDO NETO DE 2023	\$0.00	\$0.00	\$0.00	\$0.00	\$0.00
APORTACIONES	\$0.00	\$0.00	\$0.00	\$0.00	\$0.00
DONACIONES DE CAPITAL	\$0.00	\$0.00	\$0.00	\$0.00	\$0.00
ACTUALIZACIÓN DE LA HACIENDA PÚBLICA/PATRIMONIO	\$0.00	\$0.00	\$0.00	\$0.00	\$0.00
HACIENDA PÚBLICA /PATRIMONIO GENERADO NETO DE 2023	\$0.00	\$242,060,269.38	\$73,051,933.98	\$0.00	\$315,112,203.36
RESULTADOS DEL EJERCICIO (AHORRO/ DESAHORRO)	\$0.00	\$0.00	\$73,051,933.98	\$0.00	\$73,051,933.98
RESULTADOS DE EJERCICIOS ANTERIORES	\$0.00	\$134,899,367.63	\$0.00	\$0.00	\$134,899,367.63
REVALÚOS	\$0.00	\$0.00	\$0.00	\$0.00	\$0.00
RESERVAS	\$0.00	\$107,160,901.75	\$0.00	\$0.00	\$107,160,901.75
RECTIFICACIONES DE RESULTADOS DE EJERCICIOS ANTERIORES	\$0.00	\$0.00	\$0.00	\$0.00	\$0.00
EXCESO O INSUFICIENCIA EN LA ACTUALIZACIÓN DE LA HACIENDA PÚBLICA/ PATRIMONIO NETO DE 2023	\$0.00	\$0.00	\$0.00	\$0.00	\$0.00
RESULTADO POR POSICIÓN MONETARIA	\$0.00	\$0.00	\$0.00	\$0.00	\$0.00
RESULTADO POR TENENCIA DE ACTIVOS NO MONETARIOS	\$0.00	\$0.00	\$0.00	\$0.00	\$0.00
HACIENDA PÚBLICA / PATRIMONIO NETO FINAL DE 2023	\$0.00	\$242,060,269.38	\$73,051,933.98	\$0.00	\$315,112,203.36
CAMBIOS EN LA HACIENDA PÚBLICA/PATRIMONIO CONTRIBUIDO NETO DE 2024	\$0.00	\$0.00	\$0.00	\$0.00	\$0.00
APORTACIONES	\$0.00	\$0.00	\$0.00	\$0.00	\$0.00
DONACIONES DE CAPITAL	\$0.00	\$0.00	\$0.00	\$0.00	\$0.00
ACTUALIZACIÓN DE LA HACIENDA PÚBLICA/PATRIMONIO	\$0.00	\$0.00	\$0.00	\$0.00	\$0.00
VARIACIONES DE LA HACIENDA PÚBLICA / PATRIMONIO GENERADO NETO DE 2024	\$0.00	\$38,010,751.71	\$208,161,888.76	\$0.00	\$246,172,640.47
RESULTADOS DEL EJERCICIO (AHORRO/ DESAHORRO)	\$0.00	\$0.00	\$281,213,822.74	\$0.00	\$281,213,822.74
RESULTADOS DE EJERCICIOS ANTERIORES	\$0.00	\$38,010,751.71	-\$73,051,933.98	\$0.00	-\$35,041,182.27
REVALÚOS	\$0.00	\$0.00	\$0.00	\$0.00	\$0.00
RESERVAS	\$0.00	\$0.00	\$0.00	\$0.00	\$0.00
RECTIFICACIONES DE RESULTADOS DE EJERCICIOS ANTERIORES	\$0.00	\$0.00	\$0.00	\$0.00	\$0.00
CAMBIOS EN EL EXCESO O INSUFICIENCIA EN LA ACTUALIZACIÓN DE LA HACIENDA PÚBLICA/ PATRIMONIO NETO DE 2024	\$0.00	\$0.00	\$0.00	\$0.00	\$0.00
RESULTADO POR POSICIÓN MONETARIA	\$0.00	\$0.00	\$0.00	\$0.00	\$0.00
RESULTADO POR TENENCIA DE ACTIVOS NO MONETARIOS	\$0.00	\$0.00	\$0.00	\$0.00	\$0.00
HACIENDA PÚBLICA / PATRIMONIO NETO FINAL DE 2024	\$0.00	\$280,071,021.09	\$281,213,822.74	\$0.00	\$561,284,843.83



MUNICIPIO DE SOLEDAD DE GRACIANO SÁNCHEZ, SAN LUIS POTOSI
SAN LUIS POTOSI

Estado de Variación en la Hacienda Pública

Del 01/ene/2024 Al 30/jun./2024

(Cifras en Pesos)

Fecha y 15/jul./2024

hora de Impresión 09:55 a. m.

Concepto	Hacienda Pública/ Patrimonio Contribuido	Hacienda Pública/ Patrimonio Generado De Ejercicios Anteriores	Hacienda Pública/ Patrimonio Generado Del Ejercicio	Exceso o Insuficiencia en la Actualización de la Hacienda Pública / Patrimonio	Total
----------	--	---	--	--	-------

"Bajo protesta de decir verdad declaramos que los Estados Financieros y sus notas, son razonablemente correctos y son responsabilidad del emisor".

LIC. ARACELI MARTINEZ PEREZ
PRESIDENTE INTERINO MUNICIPAL

LIC. DANIEL GERARDO CABRERA MEDINA
SINDICO MUNICIPAL

C.P. JOSE GUADALUPE PEREZ ZUNIGA
TESORERO MUNICIPAL

LIC. MARIANA SANCHEZ MARTINEZ
CONTRALOR MUNICIPAL



MUNICIPIO DE SOLEDAD DE GRACIANO SÁNCHEZ, SAN LUIS POTOSÍ
SAN LUIS POTOSÍ

Estado Analítico de Ingresos
Del 01/abr./2024 Al 30/jun./2024

Usu: ADMIN
Rep: rptEstadoPresupuestoIngresosRB_CP_2019

Fecha y hora de Impresión | 15/jul./2024
10:18 a. m.

Estado Analítico de Ingresos por Fuente de Financiamiento	Ingreso					Diferencia
	Estimado	Ampliaciones y Reducciones	Modificado	Devengado	Recaudado	
	(1)	(2)	(3=1+2)	(4)	(5)	
Ingresos del Poder Ejecutivo Federal o Estatal y de los Municipios						
IMPUESTOS	\$132,307,408.31	\$0.00	\$132,307,408.31	\$26,281,722.27	\$26,281,722.27	-106,025,686.04
CUOTAS Y APORTACIONES DE SEGURIDAD SOCIAL	\$0.00	\$0.00	\$0.00	\$0.00	\$0.00	0.00
CONTRIBUCIONES DE MEJORAS	\$27,721,313.87	\$0.00	\$27,721,313.87	\$200,000.00	\$200,000.00	-27,521,313.87
DERECHOS	\$119,879,851.09	\$0.00	\$119,879,851.09	\$22,086,044.04	\$22,086,044.04	-97,793,807.05
PRODUCTOS	\$7,669,587.08	\$0.00	\$7,669,587.08	\$1,097,353.92	\$1,097,353.92	-6,572,233.16
APROVECHAMIENTOS	\$50,561,226.57	\$0.00	\$50,561,226.57	\$2,988,513.94	\$2,988,513.94	-47,572,712.63
PARTICIPACIONES, APORTACIONES, CONVENIOS, INCENTIVOS DERIVADOS DE LA COLABORACIÓN FISCAL Y FONDOS DISTINTOS DE APORTACIONES	\$1,167,327,416.90	\$0.00	\$1,167,327,416.90	\$260,133,568.79	\$260,133,568.79	-907,193,848.11
TRANSFERENCIAS, ASIGNACIONES, SUBSIDIOS Y SUBVENCIONES, Y PENSIONES Y JUBILACIONES	\$0.00	\$0.00	\$0.00	\$0.00	\$0.00	0.00
Ingresos de los Entes Públicos de los Poderes Legislativo y Judicial, de los Órganos Autónomos y del Sector Paraestatal o Paramunicipal, así como de las Empresas Productivas del Estado						
CUOTAS Y APORTACIONES DE SEGURIDAD SOCIAL	\$0.00	\$0.00	\$0.00	\$0.00	\$0.00	0.00
PRODUCTOS	\$0.00	\$0.00	\$0.00	\$0.00	\$0.00	0.00
INGRESOS POR VENTA DE BIENES, PRESTACIÓN DE SERVICIOS Y OTROS INGRESOS	\$3,775,024.70	\$0.00	\$3,775,024.70	\$277,100.71	\$277,100.71	-3,497,923.99
TRANSFERENCIAS, ASIGNACIONES, SUBSIDIOS Y SUBVENCIONES, Y PENSIONES Y JUBILACIONES	\$0.00	\$0.00	\$0.00	\$0.00	\$0.00	0.00
Ingresos Derivados de Financiamiento						
INGRESOS DERIVADOS DE FINANCIAMIENTOS	\$41,574,973.44	\$0.00	\$41,574,973.44	\$0.00	\$0.00	-41,574,973.44
Total	\$1,550,816,801.96	\$0.00	\$1,550,816,801.96	\$313,064,303.67	\$313,064,303.67	-1,237,752,498.29
Ingresos Excedentes						



MUNICIPIO DE SOLEDAD DE GRACIANO SÁNCHEZ, SAN LUIS POTOSI
SAN LUIS POTOSI

Estado Analítico de Ingresos
Del 01/abr./2024 Al 30/jun./2024

Usu: ADMIN

Rep: rptEstadoPresupuestoIngresosRB_CP_2019

Fecha y hora de Impresión | 15/jul./2024
10:18 a. m.

LIC. ARACELI MARTINEZ PEREZ
PRESIDENTE INTERINO MUNICIPAL


LIC. DANIEL GERARDO CABRERA MEDINA
SINDICO MUNICIPAL

C.P. JOSE GUADALUPE PÉREZ ZUNIGA
TESORERO MUNICIPAL

LIC. MARIANA SANCHEZ MARTINEZ
CONTRALOR MUNICIPAL



PRESIDENCIA MUNICIPAL
Soledad de Graciano Sánchez



SOLEDAD
GOBIERNO MUNICIPAL 2021 © 2024
Sigamos Adelante

4. Estado de Cambios en la Situación Financiera.

GOBIERNO MUNICIPAL 2021 © 2024

Sigamos Adelante

Jardín Hidalgo No. 1 Cabecera Municipal, Tel: 128-89-60 al 64



**MUNICIPIO DE SOLEDAD DE GRACIANO SÁNCHEZ, SAN LUIS
SAN LUIS POTOSÍ**

Estado de Cambios en la Situación Financiera

Usu: admin

Del 01/ene./2024 Al 30/jun./2024

Rep: rptEstadoCambiosSituacionFinanciera

(Cifras en Pesos)

Fecha y hora de Impresión 15/jul./2024
10:00 a. m.

Concepto	Origen	Aplicación
ACTIVO	\$0.00	\$245,804,138.60
ACTIVO CIRCULANTE	\$0.00	\$63,048,608.04
EFFECTIVO Y EQUIVALENTES	\$0.00	\$59,450,127.26
DERECHOS A RECIBIR EFECTIVO O EQUIVALENTES	\$0.00	\$2,021,816.93
DERECHOS A RECIBIR BIENES O SERVICIOS	\$0.00	\$1,576,663.85
ACTIVO NO CIRCULANTE	\$0.00	\$182,755,530.56
DERECHOS A RECIBIR EFECTIVO O EQUIVALENTES A LARGO PLAZO	\$0.00	\$0.00
BIENES INMUEBLES, INFRAESTRUCTURA Y CONSTRUCCIONES EN PROCESO	\$0.00	\$171,405,297.31
BIENES MUEBLES	\$0.00	\$11,350,233.25
ACTIVOS INTANGIBLES	\$0.00	\$0.00
PASIVO	\$2,963,675.34	\$3,332,177.21
PASIVO CIRCULANTE	\$2,963,675.34	\$3,332,177.21
CUENTAS POR PAGAR A CORTO PLAZO	\$0.00	\$3,332,177.21
FONDOS Y BIENES DE TERCEROS EN GARANTÍA Y/O ADMINISTRACIÓN A CORTO PLAZO	\$0.00	\$0.00
OTROS PASIVOS A CORTO PLAZO	\$2,963,675.34	\$0.00
PASIVO NO CIRCULANTE	\$0.00	\$0.00
HACIENDA PÚBLICA/ PATRIMONIO	\$246,172,640.47	\$0.00
HACIENDA PÚBLICA/PATRIMONIO CONTRIBUIDO	\$0.00	\$0.00
HACIENDA PÚBLICA /PATRIMONIO GENERADO	\$246,172,640.47	\$0.00
RESULTADOS DEL EJERCICIO (AHORRO/ DESAHORRO)	\$208,161,888.76	\$0.00
RESULTADOS DE EJERCICIOS ANTERIORES	\$38,010,751.71	\$0.00
RESERVAS	\$0.00	\$0.00
EXCESO O INSUFICIENCIA EN LA ACTUALIZACIÓN DE LA HACIENDA PÚBLICA/ PATRIMONIO	\$0.00	\$0.00

"Bajo protesta de decir verdad declaramos que los Estados Financieros y sus notas, son razonablemente correctos y son responsabilidad del emisor".

LIC. ARACELI MARTINEZ PEREZ
PRESIDENTE INTERINO MUNICIPAL

LIC. DANIEL GERARDO CABRERA MEDINA
SINDICO MUNICIPAL

C.P. JOSE GUADALUPE PEREZ ZUNIGA
TESORERO MUNICIPAL

LIC. MARIANA SANCHEZ MARTINEZ
CONTRALOR MUNICIPAL



PRESIDENCIA MUNICIPAL
Soledad de Graclano Sánchez



SOLEDAD
GOBIERNO MUNICIPAL 2021 • 2024
Sigamos Adelante

5. Estado de Flujo de Efectivo.

GOBIERNO MUNICIPAL 2021 • 2024

Sigamos Adelante

Jardín Hidalgo No. 1 Cabecera Municipal, Tel: 128-89-60 al 64



MUNICIPIO DE SOLEDAD DE GRACIANO SÁNCHEZ, SAN LUIS
SAN LUIS POTOSÍ

Estado de Flujos de Efectivo
Del 01/ene/2024 Al 30/jun./2024
(Cifras en Pesos)

Usr: admin

Rep: rptEstadoFlujosEfectivo

Fecha y hora de Impresión 15/jul./2024
10:03 a. m.

Concepto	2024	2023
FLUJOS DE EFECTIVO DE LAS ACTIVIDADES DE OPERACIÓN		
ORIGEN		
IMPUESTOS	\$728,014,054.79	\$1,454,919,658.97
CONTRIBUCIONES DE MEJORAS	\$104,398,037.39	\$138,948,530.32
DERECHOS	\$200,000.00	\$1,571,731.60
PRODUCTOS	\$58,782,779.08	\$96,197,043.39
APROVECHAMIENTOS	\$3,383,830.82	\$4,834,868.64
INGRESOS POR VENTA DE BIENES Y PRESTACIÓN DE SERVICIOS	\$6,840,158.64	\$21,255,907.08
PARTICIPACIONES, APORTACIONES, CONVENIOS, INCENTIVOS DERIVADOS DE LA COLABORACIÓN FISCAL Y FONDOS DISTINTOS DE APORTACIONES	\$976,388.17	\$2,499,100.31
	\$553,432,860.69	\$1,189,612,477.63
APLICACIÓN		
SERVICIOS PERSONALES	\$463,234,182.58	\$949,230,046.57
MATERIALES Y SUMINISTRO	\$143,120,077.42	\$300,939,953.25
SERVICIOS GENERALES	\$128,666,036.20	\$175,195,474.84
AYUDAS SOCIALES	\$107,833,110.58	\$212,732,465.20
OTRAS APLICACIONES DE OPERACIÓN	\$36,699,069.52	\$99,709,639.51
	\$46,915,888.86	\$160,652,513.77
FLUJOS NETOS DE EFECTIVO POR ACTIVIDADES DE OPERACIÓN	\$264,779,872.21	\$505,689,612.40
FLUJOS DE EFECTIVO DE LAS ACTIVIDADES DE INVERSIÓN		
APLICACIÓN		
BIENES INMUEBLES, INFRAESTRUCTURA Y CONSTRUCCIONES EN PROCESO	\$178,787,011.65	\$525,041,969.08
BIENES MUEBLES	\$171,405,297.31	\$490,483,820.17
	\$7,381,714.34	\$34,558,148.91
FLUJOS NETOS DE EFECTIVO POR ACTIVIDADES DE INVERSIÓN	-\$178,787,011.65	-\$525,041,969.08
FLUJOS DE EFECTIVO DE LAS ACTIVIDADES DE FINANCIAMIENTO		
APLICACIÓN		
OTRAS APLICACIONES DE FINANCIAMIENTO	\$26,542,733.30	\$39,167,443.51
	\$26,542,733.30	\$39,167,443.51
FLUJOS NETOS DE EFECTIVO POR ACTIVIDADES DE FINANCIAMIENTO	-\$26,542,733.30	-\$39,167,443.51
INCREMENTO/DISMINUCIÓN NETA EN EL EFECTIVO Y EQUIVALENTES AL EFECTIVO	\$59,450,127.28	-\$58,519,800.19
EFECTIVO Y EQUIVALENTES AL EFECTIVO AL INICIO DEL EJERCICIO	\$103,849,852.27	\$162,369,652.46
EFECTIVO Y EQUIVALENTES AL EFECTIVO AL FINAL DEL EJERCICIO	\$163,299,979.53	\$103,849,852.27

"Bajo protesta de decir verdad declaramos que los Estados Financieros y sus notas, son razonablemente correctos y son responsabilidad del emisor".

LIC. ARACELI MARTINEZ PEREZ

PRESIDENTE INTERINO MUNICIPAL

C.P. JOSÉ GUADALUPE PÉREZ ZUNIGA

TESORERO MUNICIPAL

LIC. DANIEL GERARDO CABRERA MEDINA

SINDICO MUNICIPAL

LIC. MARIANA SANCHEZ MARTINEZ

CONTRALOR MUNICIPAL



PRESIDENCIA MUNICIPAL
Soledad de Graciano Sánchez



SOLEDAD
GOBIERNO MUNICIPAL 2021 • 2024
Sigamos Adelante

6. Estado Analítico de Ingresos.

GOBIERNO MUNICIPAL 2021 • 2024

Sigamos Adelante

Jardín Hidalgo No. 1 Cabecera Municipal, Tel: 128-89-60 al 64



MUNICIPIO DE SOLEDAD DE GRACIANO SÁNCHEZ, SAN LUIS POTOSÍ
SAN LUIS POTOSÍ

Estado Analítico de Ingresos
Del 01/abr./2024 Al 30/jun./2024


Usu: ADMIN
Rep: rptEstadoPresupuestoIngresosRB_CP_2019

Fecha y hora de Impresión | 15/jul./2024
10:18 a. m.

Rubro de Ingresos	Ingreso					Diferencia
	Estimado	Ampliaciones y Reducciones	Modificado	Devengado	Recaudado	
	(1)	(2)	(3=1+2)	(4)	(5)	
IMPUESTOS	\$132,307,408.31	\$0.00	\$132,307,408.31	\$26,281,722.27	\$26,281,722.27	-106,025,686.04
CUOTAS Y APORTACIONES DE SEGURIDAD SOCIAL	\$0.00	\$0.00	\$0.00	\$0.00	\$0.00	0.00
CONTRIBUCIONES DE MEJORAS	\$27,721,313.87	\$0.00	\$27,721,313.87	\$200,000.00	\$200,000.00	-27,521,313.87
DERECHOS	\$119,879,851.09	\$0.00	\$119,879,851.09	\$22,086,044.04	\$22,086,044.04	-97,793,807.05
PRODUCTOS	\$7,669,587.08	\$0.00	\$7,669,587.08	\$1,097,353.92	\$1,097,353.92	-6,572,233.16
APROVECHAMIENTOS	\$50,561,226.57	\$0.00	\$50,561,226.57	\$2,988,513.94	\$2,988,513.94	-47,572,712.63
INGRESOS POR VENTA DE BIENES, PRESTACIÓN DE SERVICIOS Y OTROS	\$3,775,024.70	\$0.00	\$3,775,024.70	\$277,100.71	\$277,100.71	-3,497,923.99
INGRESOS PARTICIPACIONES, APORTACIONES, CONVENIOS, INCENTIVOS DERIVADOS DE LA COLABORACIÓN FISCAL Y FONDOS DISTINTOS DE APORTACIONES	\$1,167,327,416.90	\$0.00	\$1,167,327,416.90	\$260,133,568.79	\$260,133,568.79	-907,193,848.11
TRANSFERENCIAS, ASIGNACIONES, SUBSIDIOS Y SUBVENCIONES, Y PENSIONES Y JUBILACIONES	\$0.00	\$0.00	\$0.00	\$0.00	\$0.00	0.00
INGRESOS DERIVADOS DE FINANCIAMIENTOS	\$41,574,973.44	\$0.00	\$41,574,973.44	\$0.00	\$0.00	-41,574,973.44
Total	\$1,550,816,801.96	\$0.00	\$1,550,816,801.96	\$313,064,303.67	\$313,064,303.67	-1,237,752,498.29
Ingresos Excedentes						-1,237,752,498.29



PRESIDENCIA MUNICIPAL
Soledad de Graciano Sánchez



SOLEDAD
GOBIERNO MUNICIPAL 2021 © 2024
Sigamos Adelante

7. Estado Analítico del Ejercicio del Presupuesto de Egresos.

GOBIERNO MUNICIPAL 2021 © 2024

Sigamos Adelante

Jardín Hidalgo No. 1 Cabecera Municipal, Tel: 128-89-60 al 64



MUNICIPIO DE SOLEDAD DE GRACIANO SÁNCHEZ, SAN LUIS POTOSÍ
SAN LUIS POTOSÍ

Estado Analítico del Ejercicio del Presupuesto de Egresos

Clasificación por Objeto del Gasto (Capítulo y Concepto)

| Del 01/abr./2024 Al 30/jun./2024

Fecha y | 15/jul./2024

hora de Impresión | 10:23 a. m.

Usr: admin

Rep: rptEstadoPresupuestoEgresos_CP_CTO

Concepto	Egresos					Subejercicio 6 = (3 - 4)
	Aprobado	Ampliaciones / (Reducciones)	Modificado	Devengado	Pagado	
	1	2	3=(1+2)	4	5	
SERVICIOS PERSONALES	\$464,611,589.52	-\$13,095,208.00	\$451,516,381.52	\$77,159,548.03	\$73,577,197.63	\$374,356,833.49
REMUNERACIONES AL PERSONAL DE CARÁCTER PERMANENTE	\$246,794,057.12	-\$7,095,208.00	\$239,698,849.12	\$41,060,672.45	\$41,060,672.45	\$198,638,176.67
Remuneraciones al personal de carácter transitorio	\$77,946,072.88	-\$4,777,000.00	\$73,169,072.88	\$10,768,209.50	\$10,768,209.50	\$62,400,863.38
REMUNERACIONES ADICIONALES Y ESPECIALES	\$54,079,980.24	\$0.00	\$54,079,980.24	\$874,408.36	\$874,408.36	\$53,205,571.88
OTRAS PRESTACIONES SOCIALES Y ECONÓMICAS	\$85,589,003.76	-\$1,223,000.00	\$84,366,003.76	\$24,456,257.72	\$20,873,907.32	\$59,909,746.04
PAGO DE ESTÍMULOS A SERVIDORES PÚBLICOS	\$202,475.52	\$0.00	\$202,475.52	\$0.00	\$0.00	\$202,475.52
MATERIALES Y SUMINISTRO	\$89,271,849.65	\$57,965,000.00	\$147,236,849.65	\$65,207,740.63	\$62,670,291.35	\$82,029,109.02
Materiales de administración, emisión de documntos y artículos de oficiales	\$19,605,161.49	\$2,413,000.00	\$22,018,161.49	\$8,899,400.69	\$9,130,065.19	\$13,118,760.80
ALIMENTOS Y UTENSILIOS	\$1,768,000.00	\$1,122,000.00	\$2,890,000.00	\$1,084,047.16	\$854,952.56	\$1,805,952.84
MATERIALES Y ARTÍCULOS DE CONSTRUCCIÓN Y DE REPARACIÓN	\$40,790,161.36	\$53,983,000.00	\$94,773,161.36	\$43,730,412.74	\$41,083,025.95	\$51,042,748.62
COMBUSTIBLES, LUBRICANTES Y ADITIVOS	\$22,597,569.44	\$0.00	\$22,597,569.44	\$11,105,987.78	\$11,167,287.05	\$11,491,581.66
VESTUARIO, BLANCOS, PRENDAS DE PROTECCIÓN Y ARTÍCULOS DEPORTIVOS	\$4,227,491.84	-\$750,000.00	\$3,477,491.84	\$349,739.71	\$386,396.33	\$3,127,752.13
HERRAMIENTAS, REFACCIONES Y ACCESORIOS MENORES	\$283,465.52	\$1,197,000.00	\$1,480,465.52	\$38,152.55	\$48,564.27	\$1,442,312.97
SERVICIOS GENERALES	\$248,576,670.48	-\$6,610,472.00	\$241,966,198.48	\$60,107,177.67	\$55,468,420.25	\$181,859,020.81
SERVICIOS BÁSICOS	\$49,641,406.88	-\$2,921,680.00	\$46,719,726.88	\$8,385,754.79	\$8,385,754.79	\$38,333,972.09
SERVICIOS DE ARRENDAMIENTO	\$46,012,623.36	-\$7,839,000.00	\$38,173,623.36	\$3,953,371.81	\$3,721,148.86	\$34,220,251.55
SERVICIOS PROFESIONALES, CIENTÍFICOS, TÉCNICOS Y OTROS SERVICIOS	\$20,264,909.76	-\$2,030,000.00	\$18,234,909.76	\$8,299,583.56	\$6,758,103.78	\$9,935,326.20
SERVICIOS FINANCIEROS, BANCARIOS Y COMERCIALES	\$399,551.36	\$500,000.00	\$899,551.36	\$243,930.53	\$243,930.53	\$655,620.83
SERVICIOS DE INSTALACIÓN, REPARACIÓN, MANTENIMIENTO Y CONSERVACIÓN	\$28,605,832.32	\$6,137,000.00	\$34,742,832.32	\$12,789,417.71	\$10,169,026.95	\$21,953,414.61
SERVICIOS DE COMUNICACIÓN SOCIAL Y PUBLICIDAD	\$27,035,275.76	-\$111,592.00	\$26,923,683.76	\$10,143,882.67	\$10,064,725.73	\$16,779,801.09
Servicios de traslados y viáticos	\$37,459.20	\$0.00	\$37,459.20	\$0.00	\$0.00	\$37,459.20
SERVICIOS OFICIALES	\$25,416,441.44	\$11,626,800.00	\$37,043,241.44	\$16,291,236.60	\$16,125,729.61	\$20,752,004.84
OTROS SERVICIOS GENERALES	\$51,163,170.40	-\$11,972,000.00	\$39,191,170.40	\$0.00	\$0.00	\$39,191,170.40
TRANSFERENCIAS, ASIGNACIONES, SUBSIDIOS Y OTROS SERVICIOS	\$171,769,101.92	-\$16,400,000.00	\$155,369,101.92	\$19,972,461.28	\$19,972,461.28	\$135,396,640.64
TRANSFERENCIAS INTERNAS Y ASIGNACIONES AL SECTOR PÚBLICO	\$9,448,857.60	-\$1,000,000.00	\$8,448,857.60	\$0.00	\$0.00	\$8,448,857.60
AYUDAS SOCIALES	\$162,320,244.32	-\$15,400,000.00	\$146,920,244.32	\$19,972,461.28	\$19,972,461.28	\$126,947,783.04
BIENES MUEBLES, INMUEBLES E INTANGIBLES	\$84,887,853.12	-\$9,693,320.00	\$75,194,533.12	\$8,403,108.92	\$4,434,590.01	\$66,791,424.20
MOBILIARIO Y EQUIPO DE ADMINISTRACIÓN	\$10,737,952.16	-\$2,300,000.00	\$8,437,952.16	\$5,750.00	\$5,750.00	\$8,432,202.16
MOBILIARIO Y EQUIPO EDUCACIONAL Y RECREATIVO	\$2,890,565.68	-\$1,000,000.00	\$1,890,565.68	\$0.00	\$0.00	\$1,890,565.68
EQUIPO E INSTRUMENTAL MÉDICO Y DE LABORATORIO	\$5,344,003.60	-\$2,810,000.00	\$2,534,003.60	\$0.00	\$0.00	\$2,534,003.60
VEHÍCULOS Y EQUIPO DE TRANSPORTE	\$42,640,000.00	\$3,700,000.00	\$46,340,000.00	\$8,304,400.02	\$4,428,840.01	\$38,035,599.98



MUNICIPIO DE SOLEDAD DE GRACIANO SÁNCHEZ, SAN LUIS POTOSI
SAN LUIS POTOSI

Estado Analítico del Ejercicio del Presupuesto de Egresos

Clasificación por Objeto del Gasto (Capítulo y Concepto)

Del 01/abr./2024 Al 30/jun./2024

Fecha y 15/jul./2024

hora de Impresión 10:23 a. m.

Usr: admin

Rep: rptEstadoPresupuestoEgresos_CP_CTO

Concepto	Egresos					Subejercicio
	Aprobado	Ampliaciones / (Reducciones)	Modificado	Devengado	Pagado	
	1	2	3=(1+2)	4	5	
EQUIPO DE DEFENSA Y SEGURIDAD	\$1,012,377.60	-\$500,000.00	\$512,377.60	\$0.00	\$0.00	\$512,377.60
MAQUINARIA, OTROS EQUIPOS Y HERRAMIENTAS	\$19,188,688.48	-\$6,033,320.00	\$13,155,368.48	\$92,958.90	\$0.00	\$13,062,409.58
ACTIVOS INTANGIBLES	\$3,074,265.60	-\$750,000.00	\$2,324,265.60	\$0.00	\$0.00	\$2,324,265.60
INVERSIÓN PÚBLICA	\$455,890,389.67	-\$12,166,000.00	\$443,724,389.67	\$91,552,471.88	\$91,552,471.88	\$352,171,917.79
OBRA PÚBLICA EN BIENES DE DOMINIO PÚBLICO	\$437,410,034.64	-\$2,250,000.00	\$435,160,034.64	\$91,552,471.88	\$91,552,471.88	\$343,607,562.76
OBRA PÚBLICA EN BIENES PROPIOS	\$0.00	\$500,000.00	\$500,000.00	\$0.00	\$0.00	\$500,000.00
PROYECTOS PRODUCTIVOS Y ACCIONES DE FOMENTO	\$18,480,355.03	-\$10,416,000.00	\$8,064,355.03	\$0.00	\$0.00	\$8,064,355.03
DEUDA PÚBLICA	\$35,809,347.60	\$0.00	\$35,809,347.60	\$2,352,749.72	\$2,352,749.72	\$33,456,597.88
ADEUDOS DE EJERCICIOS FISCALES ANTERIORES (ADEFAS)	\$35,809,347.60	\$0.00	\$35,809,347.60	\$2,352,749.72	\$2,352,749.72	\$33,456,597.88
Total del Gasto	\$1,550,816,801.96	\$0.00	\$1,550,816,801.96	\$324,755,258.13	\$310,028,182.12	\$1,226,061,543.83

LIC. ARACELI MARTINEZ PEREZ
PRESIDENTE INTERINO MUNICIPAL

LIC.DANIEL GERARDO CABRERA MEDINA
SINDICO MUNICIPAL

C.P. JOSÉ GUADALUPE PÉREZ ZUNIGA
TESORERO MUNICIPAL

LIC. MARIANA SANCHEZ MARTINEZ
CONTRALOR MUNICIPAL



MUNICIPIO DE SOLEDAD DE GRACIANO SÁNCHEZ, SAN LUIS POTOSI
SAN LUIS POTOSI

Estado Analítico del Ejercicio del Presupuesto de Egresos
Clasificación Económica (por Tipo de Gasto)
Del 01/abr./2024 Al 30/jun./2024

Fecha y hora de Impresión | 15/jul./2024 | 10:25 a. m.

Usu: admin
Rep: rptEstadoPresupuestoEgresos_CL2

Concepto	Egresos					Subejercicio
	Aprobado	Ampliaciones / (Reducciones)	Modificado	Devengado	Pagado	
	1	2	3=(1+2)	4	5	6 = (3 - 4)
Gasto Corriente	\$974,229,211.57	\$21,859,320.00	\$996,088,531.57	\$222,446,927.61	\$211,688,370.51	\$773,641,603.96
Gasto de Capital	\$540,778,242.79	-\$21,859,320.00	\$518,918,922.79	\$99,955,580.80	\$95,987,061.89	\$418,963,341.99
Amortización de la deuda y disminución de pasivos	\$35,809,347.60	\$0.00	\$35,809,347.60	\$2,352,749.72	\$2,352,749.72	\$33,456,597.88
Total del Gasto	\$1,550,816,801.96	\$0.00	\$1,550,816,801.96	\$324,755,258.13	\$310,028,182.12	\$1,226,061,543.83

LIC. ARACELI MARTINEZ PEREZ
PRESIDENTE INTERINO MUNICIPAL

C.P. JOSÉ GUADALUPE PÉREZ ZUNIGA
TESORERO MUNICIPAL

LIC. DANIEL GERARDO CABRERA MEDINA
SINDICO MUNICIPAL

LIC. MARIANA SANCHEZ MARTINEZ
CONTRALOR MUNICIPAL



MUNICIPIO DE SOLEDAD DE GRACIANO SÁNCHEZ, SAN LUIS POTOSÍ

Estado Analítico del Ejercicio del Presupuesto de Egresos

Clasificación Administrativa
Del 01/abr./2024 Al 30/jun./2024

Fecha y hora de Impresión | 15/jul./2024
10:28 a. m.

Usr: admin
Rep: rptEstadoPresupuestoEgresos_UA3

Concepto	Egresos					Subejercicio 6 = (3 - 4)
	Aprobado	Ampliaciones / (Reducciones) Al 30/jun./2024	Modificado	Devengado	Pagado	
	1	2	3=(1+2)	4	5	
Sin Ramo/Dependencia	\$988,080,498.27	\$3,000,000.00	\$991,080,498.27	\$214,362,410.72	\$199,635,334.71	\$776,718,087.55
TESORERIA	\$75,389,899.93	-\$10,500,000.00	\$64,889,899.93	\$1,590,322.32	\$1,590,322.32	\$63,299,577.61
INFRAESTRUCTURA	\$243,186,048.19	\$7,500,000.00	\$250,686,048.19	\$83,650,747.12	\$83,650,747.12	\$167,035,301.07
FORTALECIMIENTO	\$244,160,355.57	\$0.00	\$244,160,355.57	\$25,151,777.97	\$25,151,777.97	\$219,008,577.60
OTROS	\$1,550,816,801.96	\$0.00	\$1,550,816,801.96	\$324,755,258.13	\$310,028,182.12	\$1,226,061,543.83
Sin Ramo/Dependencia						
	\$1,550,816,801.96	\$0.00	\$1,550,816,801.96	\$324,755,258.13	\$310,028,182.12	\$1,226,061,543.83
Total del Gasto						

LIC. ARACELI MARTINEZ PÉREZ
PRESIDENTE INTERINO MUNICIPAL

C.P. JOSE GUADALUPE PÉREZ ZUNIGA
TESORERO MUNICIPAL

LIC. DANIEL GERARDO CABRERA MEDINA
SINDICO MUNICIPAL

LIC. MARIANA SANCHEZ MARTINEZ
CONTRALOR MUNICIPAL



Gobierno (Federal/Estatal/Municipal) de MUNICIPIO DE SOLEDAD DE GRACIANO SÁNCHEZ, SAN LUIS
 SAN LUIS POTOSÍ

Estado Analítico del Ejercicio del Presupuesto de Egresos

Clasificación Administrativa
 | Del 01/abr./2024 Al 30/jun./2024

Fecha y hora de Impresión | 15/jul./2024
 10:29 a. m.

Usr: admin
 Rep: rptEstadoPresupuestoEgresos_UA3_GB_SC

Concepto	Egresos					Subejercicio
	Aprobado	Ampliaciones / (Reducciones)	Modificado	Devengado	Pagado	
	1	2	3=(1+2)	4	5	6 = (3 - 4)
	\$1,550,816,801.96	\$0.00	\$1,550,816,801.96	\$324,755,258.13	\$310,028,182.12	\$1,226,061,543.83
PODER EJECUTIVO						
TOTAL DEL GASTO	\$1,550,816,801.96	\$0.00	\$1,550,816,801.96	\$324,755,258.13	\$310,028,182.12	\$1,226,061,543.83

 LIC. ARACELI MARTINEZ PEREZ
 PRESIDENTE INTERINO MUNICIPAL

 C.P. JOSE GUADALUPE PÉREZ ZUNIGA
 TESORERO MUNICIPAL

 LIC.DANIEL GERARDO CABRERA MEDINA
 SINDICO MUNICIPAL

 LIC. MARIANA SANCHEZ MARTINEZ
 CONTRALOR MUNICIPAL



MUNICIPIO DE SOLEDAD DE GRACIANO SÁNCHEZ, SAN LUIS POTOSÍ

SAN LUIS POTOSÍ

Estado Analítico del Ejercicio del Presupuesto de Egresos
 Clasificación Funcional (Finalidad y Función)
 | Del 01/abr./2024 Al 30/jun./2024

Fecha y hora de Impresión | 15/jul./2024
 10:30 a. m.

Usu: admin
 Rep: rptEstadoPresupuestoEgresos_FN3

Concepto	Egresos					Subejercicio 6 = (3 - 4)
	Aprobado	Ampliaciones / (Reducciones)	Modificado	Devengado	Pagado	
	1	2	3=(1+2)	4	5	
GOBIERNO	\$988,080,498.27	\$3,000,000.00	\$991,080,498.27	\$214,362,410.72	\$199,635,334.71	\$776,718,087.55
LEGISLACIÓN	\$8,000,000.00	\$0.00	\$8,000,000.00	\$0.00	\$0.00	\$8,000,000.00
ASUNTOS FINANCIEROS Y HACENDARIOS	\$930,180,498.27	\$3,000,000.00	\$933,180,498.27	\$214,362,410.72	\$199,635,334.71	\$718,818,087.55
ASUNTOS DE ORDEN PÚBLICO Y DE SEGURIDAD INTERIOR	\$38,900,000.00	\$0.00	\$38,900,000.00	\$0.00	\$0.00	\$38,900,000.00
OTROS SERVICIOS GENERALES	\$11,000,000.00	\$0.00	\$11,000,000.00	\$0.00	\$0.00	\$11,000,000.00
DESARROLLO SOCIAL	\$562,736,303.69	-\$3,000,000.00	\$559,736,303.69	\$110,392,847.41	\$110,392,847.41	\$449,343,456.28
VIVIENDA Y SERVICIOS A LA COMUNIDAD	\$481,797,903.69	-\$1,000,000.00	\$480,797,903.69	\$93,942,386.13	\$93,942,386.13	\$386,855,517.56
OTROS ASUNTOS SOCIALES	\$80,938,400.00	-\$2,000,000.00	\$78,938,400.00	\$16,450,461.28	\$16,450,461.28	\$62,487,938.72
Total del Gasto	\$1,550,816,801.96	\$0.00	\$1,550,816,801.96	\$324,755,258.13	\$310,028,182.12	\$1,226,061,543.83

 LIC. ARACELI MARTÍNEZ PÉREZ
 PRESIDENTE INTERINO MUNICIPAL

 C.P. JOSÉ GUADALUPE PÉREZ ZUNIGA
 TESORERO MUNICIPAL

 LIC. DANIEL GERARDO CABRERA MEDINA
 SINDICO MUNICIPAL

 LIC. MARIANA SANCHEZ MARTINEZ
 CONTRALOR MUNICIPAL