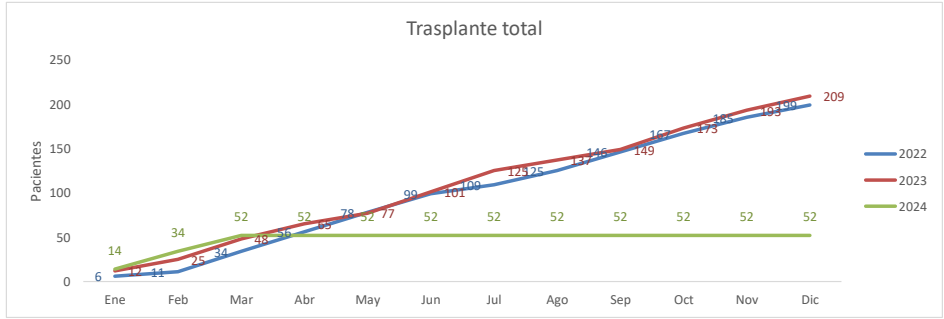
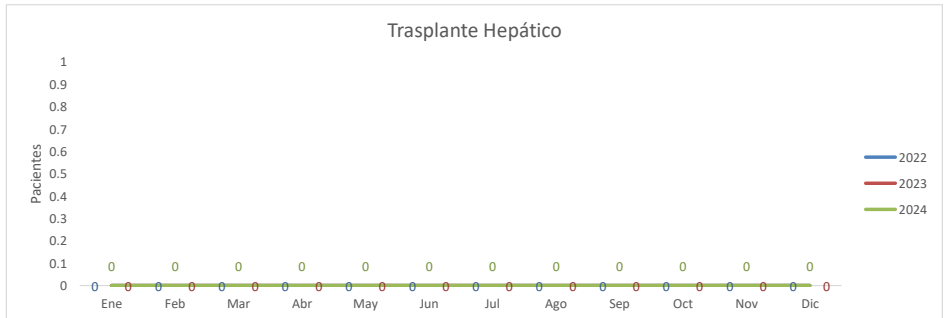
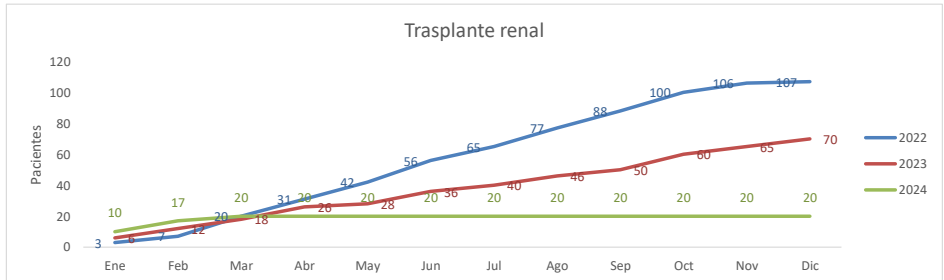
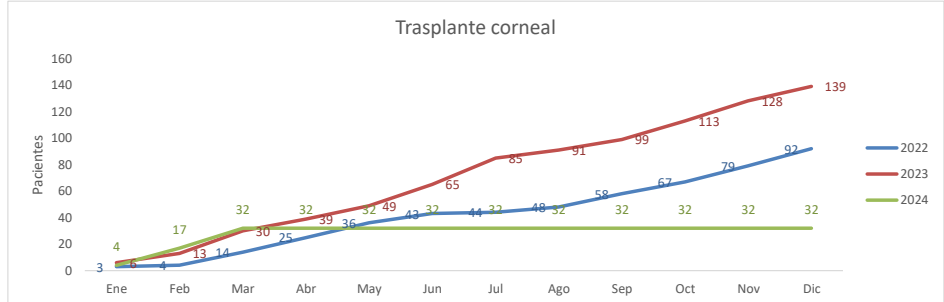


Actividad Estatal de Trasplantes por mes y año																			
		Ene	Feb	Mar	Abr	May	Jun	Jul	Ago	Sep	Oct	Nov	Dic	Tot	Año	Fem		Masc	
		2022	TRDC	0	0	0	2	0	2	0	0	3	0	0		0	7	199	3
TRDV	3		4	13	9	11	12	9	12	8	12	6	1	100	38	38%	62		62%
Tcó	3		1	10	11	11	7	1	4	10	9	12	13	92	43	47%	49		53%
THV	0		0	0	0	0	0	0	0	0	0	0	0	0	0	0%	0		0%
THC	0		0	0	0	0	0	0	0	0	0	0	0	0	0	0%	0		0%
2023	TRDC	0	0	0	0	0	0	0	0	0	2	0	2	4	209	2	50%	2	50%
	TRDV	6	6	6	8	2	8	4	6	4	8	5	3	66		25	38%	41	62%
	Tcó	6	7	17	9	10	16	20	6	8	14	15	11	139		70	50%	69	50%
	THV	0	0	0	0	0	0	0	0	0	0	0	0	0		0	0%	0	0%
	THC	0	0	0	0	0	0	0	0	0	0	0	0	0		0	0%	0	0%
2024	TRDC	3	0	2	0	0	0	0	0	0	0	0	0	5	52	1	20%	4	80%
	TRDV	7	7	1	0	0	0	0	0	0	0	0	0	15		4	27%	11	73%
	Tcó	4	13	15	0	0	0	0	0	0	0	0	0	32		15	47%	17	53%
	THV	0	0	0	0	0	0	0	0	0	0	0	0	0		0	0%	0	0%
	THC	0	0	0	0	0	0	0	0	0	0	0	0	0		0	0%	0	0%

* TRDC: Trasplante renal de donante cadáver Tcó: Trasplante corneal;
 * TRDV: Trasplante renal de donante vivo THV, THC: Trasplante hepático (V y C donante -vivo-, cadáver).

Establecimiento	TODOS
Selección de años	2022 a 2024



		Trasplantes por sexo y edad en los años seleccionados (al momento del trasplante)									
		Femenino					Masculino				
Año		0-4 años	5-14 años	15-29 años	30-64 años	65 o más	0-4 años	5-14 años	15-29 años	30-64 años	65 o más
Córnea	2022	0	0	4	18	21	2	3	5	18	21
	2023	0	4	10	33	23	0	5	15	34	15
	2024	0	0	0	7	8	0	1	2	9	5
Riñón	2022	0	0	7	32	2	0	0	17	42	7
	2023	0	1	6	18	2	0	1	6	32	4
	2024	0	0	3	1	1	0	0	2	12	1
Hígado	2022	0	0	0	0	0	0	0	0	0	0
	2023	0	0	0	0	0	0	0	0	0	0
	2024	0	0	0	0	0	0	0	0	0	0