



PRESIDENCIA MUNICIPAL
Soledad de Graclano Sánchez



SOLEDAD
GOBIERNO MUNICIPAL 2021 © 2024
Sigamos Adelante

CUENTA PÚBLICA

2do TRIMESTRE 2024

GOBIERNO MUNICIPAL 2021 © 2024

Sigamos Adelante

Jardín Hidalgo No. 1 Cabecera Municipal, Tel: 128-89-60 al 64



PRESIDENCIA MUNICIPAL
Soledad de Graciano Sánchez



SOLEDAD
GOBIERNO MUNICIPAL 2021 © 2024
Sigamos Adelante

ÍNDICE

1. Estado de Situación Financiera.
2. Estado de Actividades.
3. Estado de Variación en la Hacienda Pública.
4. Estado de Cambios en la Situación Financiera.
5. Estado de Flujo de Efectivo.
6. Estado Analítico de Ingresos.
7. Estado Analítico del Ejercicio del Presupuesto de Egresos.


GOBIERNO MUNICIPAL 2021 © 2024

Sigamos Adelante

Jardín Hidalgo No. 1 Cabecera Municipal, Tel: 128-89-60 al 64



PRESIDENCIA MUNICIPAL
Soledad de Graciano Sánchez



SOLEDAD
GOBIERNO MUNICIPAL 2021 © 2024
Sigamos Adelante

1. Estado de Situación Financiera.

GOBIERNO MUNICIPAL 2021 © 2024

Sigamos Adelante

Jardín Hidalgo No. 1 Cabecera Municipal, Tel: 128-89-60 al 64



MUNICIPIO DE SOLEDAD DE GRACIANO SÁNCHEZ, SAN LUIS POTOSI

SAN LUIS POTOSI

Estado de Situación Financiera

Al 30/jun./2024

(Cifras en Pesos)

Fecha y 15/jul./2024

hora de Impresión 09:43 a. m.

Usr: admin
Rep: rptEstadoSituacionFinanciera_ant

	<u>2024</u>	<u>2023</u>		<u>2024</u>	<u>2023</u>
ACTIVO			PASIVO		
ACTIVO CIRCULANTE	\$275,767,685.03	\$212,719,076.99	PASIVO CIRCULANTE	\$236,914,273.95	\$237,282,775.82
<i>EFFECTIVO Y EQUIVALENTES</i>	<i>\$163,299,979.53</i>	<i>\$103,849,852.27</i>	<i>CUENTAS POR PAGAR A CORTO PLAZO</i>	<i>\$233,896,261.48</i>	<i>\$237,228,438.69</i>
EFFECTIVO	\$34,100.00	\$34,100.00	SERVICIOS PERSONALES POR PAGAR A CORTO PLAZO	\$14,364,765.68	\$24,030,802.61
BANCOS/TESORERÍA	\$146,726,740.00	\$50,789,525.06	PROVEEDORES POR PAGAR A CORTO PLAZO	\$107,427,966.78	\$106,717,704.04
BANCOS/DEPENDENCIAS Y OTROS	\$16,187,587.97	\$20,948,675.68	CONTRATISTAS POR OBRAS PÚBLICAS POR PAGAR A CORTO PLAZO	\$17,336,735.93	\$17,336,735.93
INVERSIONES TEMPORALES (HASTA 3 MESES)	\$211,013.22	\$31,937,013.19	TRANSFERENCIAS OTORGADAS POR PAGAR A CORTO PLAZO	\$5,170,379.84	\$5,205,379.84
DEPÓSITOS DE FONDOS DE TERCEROS EN GARANTÍA Y/O A	\$140,538.34	\$140,538.34	RETENCIONES Y CONTRIBUCIONES POR PAGAR A CORTO PLAZO	\$58,828,202.58	\$54,641,684.08
<i>DERECHOS A RECIBIR EFFECTIVO O EQUIVALENTES</i>	<i>\$81,079,823.79</i>	<i>\$79,058,006.86</i>	OTRAS CUENTAS POR PAGAR A CORTO PLAZO	\$30,768,210.67	\$29,296,132.19
DEUDORES DIVERSOS POR COBRAR A CORTO PLAZO	\$80,560,167.45	\$81,653,032.10	<i>FONDOS Y BIENES DE TERCEROS EN GARANTÍA Y/O ADMINISTRACIONES</i>	<i>\$54,337.13</i>	<i>\$54,337.13</i>
INGRESOS POR RECUPERAR A CORTO PLAZO	\$519,656.34	-\$2,595,025.24	FONDOS EN GARANTÍA A CORTO PLAZO	\$54,337.13	\$54,337.13
<i>DERECHOS A RECIBIR BIENES O SERVICIOS</i>	<i>\$31,387,881.71</i>	<i>\$29,811,217.86</i>	<i>OTROS PASIVOS A CORTO PLAZO</i>	<i>\$2,963,675.34</i>	<i>\$0.00</i>
ANTICIPO A PROVEEDORES POR ADQUISICIÓN DE BIENES Y	\$19,313,752.06	\$17,737,088.21	INGRESOS POR CLASIFICAR	\$2,963,675.34	\$0.00
ANTICIPO A PROVEEDORES POR ADQUISICIÓN DE BIENES Y	\$10,995.84	\$10,995.84	Total de Pasivos Circulantes	\$236,914,273.95	\$237,282,775.82
ANTICIPO A CONTRATISTAS POR OBRAS PÚBLICAS A CORTO PLAZO	\$12,063,133.81	\$12,063,133.81	PASIVO NO CIRCULANTE	\$0.00	\$0.00
Total de Activos Circulantes	\$275,767,685.03	\$212,719,076.99	Total del Pasivo	\$236,914,273.95	\$237,282,775.82
ACTIVO NO CIRCULANTE	\$522,431,432.75	\$339,675,902.19	HACIENDA PÚBLICA/ PATRIMONIO	\$0.00	\$0.00
<i>DERECHOS A RECIBIR EFFECTIVO O EQUIVALENTES A LARGO PLAZO</i>	<i>\$2,537,249.97</i>	<i>\$2,537,249.97</i>	HACIENDA PÚBLICA/PATRIMONIO CONTRIBUIDO	\$0.00	\$0.00
DEUDORES DIVERSOS A LARGO PLAZO	\$794,446.43	\$794,446.43	HACIENDA PÚBLICA /PATRIMONIO GENERADO	\$561,284,843.83	\$315,112,203.36
OTROS DERECHOS A RECIBIR EFFECTIVO O EQUIVALENTES A LARGO PLAZO	\$1,742,803.54	\$1,742,803.54	<i>RESULTADOS DEL EJERCICIO (AHORRO/ DESAHORRO)</i>	<i>\$281,213,822.74</i>	<i>\$73,051,933.98</i>
<i>BIENES INMUEBLES, INFRAESTRUCTURA Y CONSTRUCCIONES EN PROCESO</i>	<i>\$268,659,923.07</i>	<i>\$97,254,625.76</i>	<i>RESULTADOS DE EJERCICIOS ANTERIORES</i>	<i>\$172,910,119.34</i>	<i>\$134,899,367.63</i>
TERRENOS	\$91,096,152.69	\$91,096,152.69	<i>RESERVAS</i>	<i>\$107,160,901.75</i>	<i>\$107,160,901.75</i>
CONSTRUCCIONES EN PROCESO EN BIENES DE DOMINIO PÚBLICO	\$171,405,297.31	\$0.00	EXCESO O INSUFICIENCIA EN LA ACTUALIZACIÓN DE LA VALUACIÓN	\$0.00	\$0.00
CONSTRUCCIONES EN PROCESO EN BIENES PROPIOS	\$1,158,473.07	\$1,158,473.07	Total Hacienda Pública/Patrimonio	\$561,284,843.83	\$315,112,203.36
OTROS BIENES INMUEBLES	\$5,000,000.00	\$5,000,000.00	Total del Pasivo y Hacienda Pública/Patrimonio	\$798,199,117.78	\$552,394,979.18
<i>BIENES MUEBLES</i>	<i>\$233,470,946.23</i>	<i>\$222,120,712.98</i>			
MOBILIARIO Y EQUIPO DE ADMINISTRACIÓN	\$29,927,256.20	\$29,905,836.20			
MOBILIARIO Y EQUIPO EDUCACIONAL Y RECREATIVO	\$109,342.54	\$109,342.54			
EQUIPO E INSTRUMENTAL MÉDICO Y DE LABORATORIO	\$865,548.07	\$865,548.07			
VEHÍCULOS Y EQUIPO DE TRANSPORTE	\$163,041,573.33	\$151,968,173.30			
EQUIPO DE DEFENSA Y SEGURIDAD	\$5,943,552.21	\$5,943,552.21			
MAQUINARIA, OTROS EQUIPOS Y HERRAMIENTAS	\$32,911,018.88	\$32,655,605.66			
COLECCIONES, OBRAS DE ARTE Y OBJETOS VALIOSOS	\$672,655.00	\$672,655.00			
<i>ACTIVOS INTANGIBLES</i>	<i>\$17,763,313.48</i>	<i>\$17,763,313.48</i>			
SOFTWARE	\$17,763,313.48	\$17,763,313.48			
Total de Activos No Circulantes	\$522,431,432.75	\$339,675,902.19			
Total del Activo	\$798,199,117.78	\$552,394,979.18			



Usr: admin
Rep: rptEstadoSituacionFinanciera_ant

MUNICIPIO DE SOLEDAD DE GRACIANO SÁNCHEZ, SAN LUIS POTOSÍ

Estado de Situación Financiera

Al 30/jun./2024
(Cifras en Pesos)

Fecha y 15/jul./2024

hora de Impresión 09:43 a. m.

2024

2023

"Bajo protesta de decir verdad declaramos que los Estados Financieros y sus notas, son razonablemente correctos y son responsabilidad del emisor".

LIC. ARACELI MARTINEZ PEREZ
PRESIDENTE INTERINO MUNICIPAL

LIC. DANIEL GERARDO CABRERA MEDINA
SINDICO MUNICIPAL

C.P. JOSE GUADALUPE PEREZ ZUNIGA
TESORERO MUNICIPAL

LIC. MARIANA SANCHEZ MARTINEZ
CONTRALOR MUNICIPAL



PRESIDENCIA MUNICIPAL
Soledad de Graciano Sánchez



SOLEDAD
GOBIERNO MUNICIPAL 2021 © 2024
Sigamos Adelante

2. Estado de Actividades.

GOBIERNO MUNICIPAL 2021 © 2024

Sigamos Adelante

Jardín Hidalgo No. 1 Cabecera Municipal, Tel: 128-89-60 al 64



MUNICIPIO DE SOLEDAD DE GRACIANO SÁNCHEZ, SAN LUIS
SAN LUIS POTOSÍ

Estado de Actividades

Del 01/abr./2024 al 30/jun./2024
(Cifras en Pesos)

Usu: admin

Rep: rptEstadoActividades

Fecha y hora de Impresión 15/jul./2024 09:51 a. m.

Concepto	2024	2023
INGRESOS Y OTROS BENEFICIOS	\$52,736,427.05	\$44,245,999.44
INGRESOS DE GESTIÓN	\$26,281,722.27	\$18,980,214.52
IMPUESTOS	\$200,000.00	\$290,000.00
CONTRIBUCIONES DE MEJORAS	\$22,086,044.04	\$18,695,763.74
DERECHOS	\$1,097,353.92	\$1,092,760.64
PRODUCTOS	\$2,988,513.94	\$4,964,472.51
APROVECHAMIENTOS	\$82,792.88	\$222,788.03
INGRESOS POR VENTA DE BIENES Y PRESTACION DE SERVICIOS		
PARTICIPACIONES, APORTACIONES, CONVENIOS, INCENTIVOS DERIVADOS DE LA COLABORACIÓN FISCAL, FONDOS DISTINTOS DE APORTACIONES, TRANSFERENCIAS, ASIGNACIONES, SUBSIDIOS Y SUBVENCIONES, Y PENSIONES Y JUBILACIONES	\$260,133,568.79	\$254,128,230.10
PARTICIPACIONES, APORTACIONES, CONVENIOS, INCENTIVOS DERIVADOS DE LA COLABORACIÓN FISCAL Y FONDOS DISTINTOS DE APORTACIONES	\$260,133,568.79	\$254,128,230.10
OTROS INGRESOS Y BENEFICIOS	\$147,184.83	\$222,007.94
INGRESOS FINANCIEROS	\$146,684.83	\$183,601.88
OTROS INGRESOS Y BENEFICIOS VARIOS	\$500.00	\$38,406.06
Total de Ingresos y Otros Beneficios	\$313,017,180.67	\$298,596,237.48
GASTOS Y OTRAS PÉRDIDAS		
GASTOS DE FUNCIONAMIENTO	\$203,648,968.33	\$177,766,704.13
SERVICIOS PERSONALES	\$77,159,548.03	\$66,055,583.71
MATERIALES Y SUMINISTROS	\$65,207,740.63	\$41,919,081.90
SERVICIOS GENERALES	\$61,281,679.67	\$69,792,038.52
TRANSFERENCIAS, ASIGNACIONES, SUBSIDIOS Y OTRAS AYUDAS	\$19,972,461.28	\$11,572,400.43
AYUDAS SOCIALES	\$19,972,461.28	\$11,572,400.43
OTROS GASTOS Y PÉRDIDAS EXTRAORDINARIAS	\$442,257.00	\$351,368.00
OTROS GASTOS	\$442,257.00	\$351,368.00
Total de Gastos y otras Pérdidas	\$224,063,686.61	\$189,690,472.56
Resultados del Ejercicio (Ahorro/Desahorro)	\$88,953,494.06	\$108,905,764.92

"Bajo protesta de decir verdad declaramos que los Estados Financieros y sus notas, son razonablemente correctos y son responsabilidad del emisor".

LIC. ARACELI MARTINEZ PEREZ
PRESIDENTE INTERINO MUNICIPAL

LIC. DANIEL GERARDO CABRERA MEDINA
SINDICO MUNICIPAL

C.P. JOSÉ GUADALUPE PÉREZ ZUNIGA
TESORERO MUNICIPAL

LIC. MARIANA SANCHEZ MARTINEZ
CONTRALOR MUNICIPAL



3. Estado de Variación en la Hacienda Pública.

GOBIERNO MUNICIPAL 2021 © 2024

Sigamos Adelante

Jardín Hidalgo No. 1 Cabecera Municipal, Tel: 128-89-60 al 64



MUNICIPIO DE SOLEDAD DE GRACIANO SÁNCHEZ, SAN LUIS POTOSI
SAN LUIS POTOSI

Estado de Variación en la Hacienda Pública
 Del 01/ene/2024 Al 30/jun./2024
 (Cifras en Pesos)

Fecha y 15/jul./2024

hora de Impresión 09:55 a. m.

Usr: admin
 Rep: rptEstadoVariacionHacienda

Concepto	Hacienda Pública/ Patrimonio Contribuido	Hacienda Pública/ Patrimonio Generado De Ejercicios Anteriores	Hacienda Pública/ Patrimonio Generado Del Ejercicio	Exceso o Insuficiencia en la Actualización de la Hacienda Pública / Patrimonio	Total
HACIENDA PÚBLICA/PATRIMONIO CONTRIBUIDO NETO DE 2023	\$0.00	\$0.00	\$0.00	\$0.00	\$0.00
APORTACIONES	\$0.00	\$0.00	\$0.00	\$0.00	\$0.00
DONACIONES DE CAPITAL	\$0.00	\$0.00	\$0.00	\$0.00	\$0.00
ACTUALIZACIÓN DE LA HACIENDA PÚBLICA/PATRIMONIO	\$0.00	\$0.00	\$0.00	\$0.00	\$0.00
HACIENDA PÚBLICA /PATRIMONIO GENERADO NETO DE 2023	\$0.00	\$242,060,269.38	\$73,051,933.98	\$0.00	\$315,112,203.36
RESULTADOS DEL EJERCICIO (AHORRO/ DESAHORRO)	\$0.00	\$0.00	\$73,051,933.98	\$0.00	\$73,051,933.98
RESULTADOS DE EJERCICIOS ANTERIORES	\$0.00	\$134,899,367.63	\$0.00	\$0.00	\$134,899,367.63
REVALÚOS	\$0.00	\$0.00	\$0.00	\$0.00	\$0.00
RESERVAS	\$0.00	\$107,160,901.75	\$0.00	\$0.00	\$107,160,901.75
RECTIFICACIONES DE RESULTADOS DE EJERCICIOS ANTERIORES	\$0.00	\$0.00	\$0.00	\$0.00	\$0.00
EXCESO O INSUFICIENCIA EN LA ACTUALIZACIÓN DE LA HACIENDA PÚBLICA/ PATRIMONIO NETO DE 2023	\$0.00	\$0.00	\$0.00	\$0.00	\$0.00
RESULTADO POR POSICIÓN MONETARIA	\$0.00	\$0.00	\$0.00	\$0.00	\$0.00
RESULTADO POR TENENCIA DE ACTIVOS NO MONETARIOS	\$0.00	\$0.00	\$0.00	\$0.00	\$0.00
HACIENDA PÚBLICA / PATRIMONIO NETO FINAL DE 2023	\$0.00	\$242,060,269.38	\$73,051,933.98	\$0.00	\$315,112,203.36
CAMBIOS EN LA HACIENDA PÚBLICA/PATRIMONIO CONTRIBUIDO NETO DE 2024	\$0.00	\$0.00	\$0.00	\$0.00	\$0.00
APORTACIONES	\$0.00	\$0.00	\$0.00	\$0.00	\$0.00
DONACIONES DE CAPITAL	\$0.00	\$0.00	\$0.00	\$0.00	\$0.00
ACTUALIZACIÓN DE LA HACIENDA PÚBLICA/PATRIMONIO	\$0.00	\$0.00	\$0.00	\$0.00	\$0.00
VARIACIONES DE LA HACIENDA PÚBLICA / PATRIMONIO GENERADO NETO DE 2024	\$0.00	\$38,010,751.71	\$208,161,888.76	\$0.00	\$246,172,640.47
RESULTADOS DEL EJERCICIO (AHORRO/ DESAHORRO)	\$0.00	\$0.00	\$281,213,822.74	\$0.00	\$281,213,822.74
RESULTADOS DE EJERCICIOS ANTERIORES	\$0.00	\$38,010,751.71	-\$73,051,933.98	\$0.00	-\$35,041,182.27
REVALÚOS	\$0.00	\$0.00	\$0.00	\$0.00	\$0.00
RESERVAS	\$0.00	\$0.00	\$0.00	\$0.00	\$0.00
RECTIFICACIONES DE RESULTADOS DE EJERCICIOS ANTERIORES	\$0.00	\$0.00	\$0.00	\$0.00	\$0.00
CAMBIOS EN EL EXCESO O INSUFICIENCIA EN LA ACTUALIZACIÓN DE LA HACIENDA PÚBLICA/ PATRIMONIO NETO DE 2024	\$0.00	\$0.00	\$0.00	\$0.00	\$0.00
RESULTADO POR POSICIÓN MONETARIA	\$0.00	\$0.00	\$0.00	\$0.00	\$0.00
RESULTADO POR TENENCIA DE ACTIVOS NO MONETARIOS	\$0.00	\$0.00	\$0.00	\$0.00	\$0.00
HACIENDA PÚBLICA / PATRIMONIO NETO FINAL DE 2024	\$0.00	\$280,071,021.09	\$281,213,822.74	\$0.00	\$561,284,843.83



Usu: admin
Rep: rptEstadoVariacionHacienda

MUNICIPIO DE SOLEDAD DE GRACIANO SÁNCHEZ, SAN LUIS POTOSÍ

Estado de Variación en la Hacienda Pública
Del 01/ene/2024 Al 30/jun./2024
(Cifras en Pesos)

Fecha y hora de Impresión | 15/jul./2024
09:55 a. m.

Concepto	Hacienda Pública/ Patrimonio Contribuido	Hacienda Pública/ Patrimonio Generado De Ejercicios Anteriores	Hacienda Pública/ Patrimonio Generado Del Ejercicio	Exceso o Insuficiencia en la Actualización de la Hacienda Pública / Patrimonio	Total
----------	--	---	--	--	-------

"Bajo protesta de decir verdad declaramos que los Estados Financieros y sus notas, son razonablemente correctos y son responsabilidad del emisor".

LIC. ARACELI MARTINEZ PEREZ
PRESIDENTE INTERINO MUNICIPAL


LIC. DANIEL GERARDO CABRERA MEDINA
SINDICO MUNICIPAL

C.P. JOSE GUADALUPE PEREZ ZUNIGA
TESORERO MUNICIPAL

LIC. MARIANA SANCHEZ MARTINEZ
CONTRALOR MUNICIPAL



PRESIDENCIA MUNICIPAL
Soledad de Graciano Sánchez



SOLEDAD
GOBIERNO MUNICIPAL 2021 © 2024
Sigamos Adelante

4. Estado de Cambios en la Situación Financiera.

GOBIERNO MUNICIPAL 2021 © 2024

Sigamos Adelante

Jardín Hidalgo No. 1 Cabecera Municipal, Tel: 128-89-60 al 64



**MUNICIPIO DE SOLEDAD DE GRACIANO SÁNCHEZ, SAN LUIS
SAN LUIS POTOSÍ**

Estado de Cambios en la Situación Financiera

Del 01/ene./2024 Al 30/jun./2024

(Cifras en Pesos)

Usr: admin

Rep: rptEstadoCambiosSituacionFinanciera

Fecha y hora de Impresión | 15/jul./2024
10:00 a. m.

Concepto	Origen	Aplicación
ACTIVO	\$0.00	\$245,804,138.60
ACTIVO CIRCULANTE	\$0.00	\$63,048,608.04
EFFECTIVO Y EQUIVALENTES	\$0.00	\$59,450,127.26
DERECHOS A RECIBIR EFECTIVO O EQUIVALENTES	\$0.00	\$2,021,816.93
DERECHOS A RECIBIR BIENES O SERVICIOS	\$0.00	\$1,576,663.85
ACTIVO NO CIRCULANTE	\$0.00	\$182,755,530.56
DERECHOS A RECIBIR EFECTIVO O EQUIVALENTES A LARGO PLAZO	\$0.00	\$0.00
BIENES INMUEBLES, INFRAESTRUCTURA Y CONSTRUCCIONES EN PROCESO	\$0.00	\$171,405,297.31
BIENES MUEBLES	\$0.00	\$11,350,233.25
ACTIVOS INTANGIBLES	\$0.00	\$0.00
PASIVO	\$2,963,675.34	\$3,332,177.21
PASIVO CIRCULANTE	\$2,963,675.34	\$3,332,177.21
CUENTAS POR PAGAR A CORTO PLAZO	\$0.00	\$3,332,177.21
FONDOS Y BIENES DE TERCEROS EN GARANTÍA Y/O ADMINISTRACIÓN A CORTO PLAZO	\$0.00	\$0.00
OTROS PASIVOS A CORTO PLAZO	\$2,963,675.34	\$0.00
PASIVO NO CIRCULANTE	\$0.00	\$0.00
HACIENDA PÚBLICA/ PATRIMONIO	\$246,172,640.47	\$0.00
HACIENDA PÚBLICA/PATRIMONIO CONTRIBUIDO	\$0.00	\$0.00
HACIENDA PÚBLICA /PATRIMONIO GENERADO	\$246,172,640.47	\$0.00
RESULTADOS DEL EJERCICIO (AHORRO/ DESAHORRO)	\$208,161,888.76	\$0.00
RESULTADOS DE EJERCICIOS ANTERIORES	\$38,010,751.71	\$0.00
RESERVAS	\$0.00	\$0.00
EXCESO O INSUFICIENCIA EN LA ACTUALIZACIÓN DE LA HACIENDA PÚBLICA/ PATRIMONIO	\$0.00	\$0.00

"Bajo protesta de decir verdad declaramos que los Estados Financieros y sus notas, son razonablemente correctos y son responsabilidad del emisor".

LIC. ARACELI MARTINEZ PEREZ
PRESIDENTE INTERINO MUNICIPAL


LIC.DANIEL GERARDO CABRERA MEDINA
SINDICO MUNICIPAL

C.P. JOSÉ GUADALUPE PÉREZ ZÚNIGA
TESORERO MUNICIPAL

LIC. MARIANA SANCHEZ MARTINEZ
CONTRALOR MUNICIPAL



PRESIDENCIA MUNICIPAL
Soledad de Graciano Sánchez



SOLEDAD
GOBIERNO MUNICIPAL 2021 © 2024
Sigamos Adelante

5. Estado de Flujo de Efectivo.

GOBIERNO MUNICIPAL 2021 © 2024

Sigamos Adelante

Jardín Hidalgo No. 1 Cabecera Municipal, Tel: 128-89-60 al 64



MUNICIPIO DE SOLEDAD DE GRACIANO SÁNCHEZ, SAN LUIS SAN LUIS POTOSÍ

Estado de Flujos de Efectivo
Del 01/ene/2024 Al 30/jun./2024
(Cifras en Pesos)

Usu: admin
Rep: rptEstadoFlujosEfectivo

Fecha y hora de Impresión 15/jul./2024
10:03 a. m.

Concepto	2024	2023
FLUJOS DE EFECTIVO DE LAS ACTIVIDADES DE OPERACIÓN		
ORIGEN	\$728,014,054.79	\$1,454,919,658.97
IMPUESTOS	\$104,398,037.39	\$138,948,530.32
CONTRIBUCIONES DE MEJORAS	\$200,000.00	\$1,571,731.60
DERECHOS	\$58,782,779.08	\$96,197,043.39
PRODUCTOS	\$3,383,830.92	\$4,834,868.64
APROVECHAMIENTOS	\$6,840,158.64	\$21,255,907.08
INGRESOS POR VENTA DE BIENES Y PRESTACIÓN DE SERVICIOS	\$976,388.17	\$2,499,100.31
PARTICIPACIONES, APORTACIONES, CONVENIOS, INCENTIVOS DERIVADOS DE LA COLABORACIÓN FISCAL Y FONDOS DISTINTOS DE APORTACIONES	\$553,432,860.59	\$1,189,612,477.63
APLICACIÓN	\$463,234,182.58	\$949,230,046.57
SERVICIOS PERSONALES	\$143,120,077.42	\$300,939,953.25
MATERIALES Y SUMINISTRO	\$128,666,036.20	\$175,195,474.84
SERVICIOS GENERALES	\$107,833,110.58	\$212,732,465.20
AYUDAS SOCIALES	\$36,699,069.52	\$99,709,639.51
OTRAS APLICACIONES DE OPERACIÓN	\$46,915,888.86	\$160,652,513.77
FLUJOS NETOS DE EFECTIVO POR ACTIVIDADES DE OPERACIÓN	\$264,779,872.21	\$505,689,612.40
FLUJOS DE EFECTIVO DE LAS ACTIVIDADES DE INVERSIÓN		
APLICACIÓN	\$178,787,011.65	\$525,041,969.08
BIENES INMUEBLES, INFRAESTRUCTURA Y CONSTRUCCIONES EN PROCESO	\$171,405,297.31	\$490,483,820.17
BIENES MUEBLES	\$7,381,714.34	\$34,558,148.91
FLUJOS NETOS DE EFECTIVO POR ACTIVIDADES DE INVERSIÓN	-\$178,787,011.65	-\$525,041,969.08
FLUJOS DE EFECTIVO DE LAS ACTIVIDADES DE FINANCIAMIENTO		
APLICACIÓN	\$26,542,733.30	\$39,167,443.51
OTRAS APLICACIONES DE FINANCIAMIENTO	\$26,542,733.30	\$39,167,443.51
FLUJOS NETOS DE EFECTIVO POR ACTIVIDADES DE FINANCIAMIENTO	-\$26,542,733.30	-\$39,167,443.51
INCREMENTO/DISMINUCIÓN NETA EN EL EFECTIVO Y EQUIVALENTES AL EFECTIVO	\$59,450,127.26	-\$58,519,800.19
EFFECTIVO Y EQUIVALENTES AL EFECTIVO AL INICIO DEL EJERCICIO	\$103,849,852.27	\$162,369,652.46
EFFECTIVO Y EQUIVALENTES AL EFECTIVO AL FINAL DEL EJERCICIO	\$163,299,979.53	\$103,849,852.27

"Bajo protesta de decir verdad declaramos que los Estados Financieros y sus notas, son razonablemente correctos y son responsabilidad del emisor".

LIC. ARACELI MARTINEZ PEREZ

PRESIDENTE INTERINO MUNICIPAL

C.P. JOSÉ GUADALUPE PÉREZ ZÚNIGA

TESORERO MUNICIPAL

LIC. DANIEL GERARDO CABRERA MEDINA


SINDICO MUNICIPAL

LIC. MARIANA SANCHEZ MARTINEZ

CONTRALOR MUNICIPAL



PRESIDENCIA MUNICIPAL
Soledad de Graciano Sánchez



SOLEDAD
GOBIERNO MUNICIPAL 2021 © 2024
Sigamos Adelante

6. Estado Analítico de Ingresos.

GOBIERNO MUNICIPAL 2021 © 2024

Sigamos Adelante

Jardín Hidalgo No. 1 Cabecera Municipal, Tel: 128-89-60 al 64



MUNICIPIO DE SOLEDAD DE GRACIANO SÁNCHEZ, SAN LUIS POTOSÍ

Estado Analítico de Ingresos
Del 01/abr./2024 Al 30/jun./2024

Fecha y hora de Impresión | 15/jul./2024
10:18 a. m.

Usr: ADMIN
Rep: rptEstadoPresupuestoIngresosRB_CP_2019

Rubro de Ingresos	Ingreso					Diferencia
	Estimado	Ampliaciones y Reducciones	Modificado	Devengado	Recaudado	
	(1)	(2)	(3=1+2)	(4)	(5)	
IMPUESTOS	\$132,307,408.31	\$0.00	\$132,307,408.31	\$26,281,722.27	\$26,281,722.27	-106,025,686.04
CUOTAS Y APORTACIONES DE SEGURIDAD SOCIAL	\$0.00	\$0.00	\$0.00	\$0.00	\$0.00	0.00
CONTRIBUCIONES DE MEJORAS	\$27,721,313.87	\$0.00	\$27,721,313.87	\$200,000.00	\$200,000.00	-27,521,313.87
DERECHOS	\$119,879,851.09	\$0.00	\$119,879,851.09	\$22,086,044.04	\$22,086,044.04	-97,793,807.05
PRODUCTOS	\$7,669,587.08	\$0.00	\$7,669,587.08	\$1,097,353.92	\$1,097,353.92	-6,572,233.16
APROVECHAMIENTOS	\$50,561,226.57	\$0.00	\$50,561,226.57	\$2,988,513.94	\$2,988,513.94	-47,572,712.63
INGRESOS POR VENTA DE BIENES, PRESTACIÓN DE SERVICIOS Y OTROS	\$3,775,024.70	\$0.00	\$3,775,024.70	\$277,100.71	\$277,100.71	-3,497,923.99
INGRESOS PARTICIPACIONES, APORTACIONES, CONVENIOS, INCENTIVOS DERIVADOS DE LA COLABORACIÓN FISCAL Y FONDOS DISTINTOS DE APORTACIONES TRANSFERENCIAS, ASIGNACIONES, SUBSIDIOS Y SUBVENCIONES, Y PENSIONES Y JUBILACIONES	\$1,167,327,416.90	\$0.00	\$1,167,327,416.90	\$260,133,568.79	\$260,133,568.79	-907,193,848.11
INGRESOS DERIVADOS DE FINANCIAMIENTOS	\$0.00	\$0.00	\$0.00	\$0.00	\$0.00	0.00
	\$41,574,973.44	\$0.00	\$41,574,973.44	\$0.00	\$0.00	-41,574,973.44
Total	\$1,550,816,801.96	\$0.00	\$1,550,816,801.96	\$313,064,303.67	\$313,064,303.67	-1,237,752,498.29
				Ingresos Excedentes		



MUNICIPIO DE SOLEDAD DE GRACIANO SÁNCHEZ, SAN LUIS POTOSI
SAN LUIS POTOSI

Estado Analítico de Ingresos
Del 01/abr./2024 Al 30/jun./2024

Fecha y hora de Impresión | 15/jul./2024
10:18 a. m.

Usu: ADMIN
Rep: rptEstadoPresupuestoIngresosRB_CP_2019

Estado Analítico de Ingresos por Fuente de Financiamiento	Ingreso					Diferencia (6=5-1)
	Estimado	Ampliaciones y Reducciones	Modificado	Devengado	Recaudado	
	(1)	(2)	(3=1+2)	(4)	(5)	
Ingresos del Poder Ejecutivo Federal o Estatal y de los Municipios						
IMPUESTOS	\$132,307,408.31	\$0.00	\$132,307,408.31	\$26,281,722.27	\$26,281,722.27	-106,025,686.04
CUOTAS Y APORTACIONES DE SEGURIDAD SOCIAL	\$0.00	\$0.00	\$0.00	\$0.00	\$0.00	0.00
CONTRIBUCIONES DE MEJORAS	\$27,721,313.87	\$0.00	\$27,721,313.87	\$200,000.00	\$200,000.00	-27,521,313.87
DERECHOS	\$119,879,851.09	\$0.00	\$119,879,851.09	\$22,086,044.04	\$22,086,044.04	-97,793,807.05
PRODUCTOS	\$7,669,587.08	\$0.00	\$7,669,587.08	\$1,097,353.92	\$1,097,353.92	-6,572,233.16
APROVECHAMIENTOS	\$50,561,226.57	\$0.00	\$50,561,226.57	\$2,988,513.94	\$2,988,513.94	-47,572,712.63
PARTICIPACIONES, APORTACIONES, CONVENIOS, INCENTIVOS DERIVADOS DE LA COLABORACIÓN FISCAL Y FONDOS DISTINTOS DE APORTACIONES	\$1,167,327,416.90	\$0.00	\$1,167,327,416.90	\$260,133,568.79	\$260,133,568.79	-907,193,848.11
TRANSFERENCIAS, ASIGNACIONES, SUBSIDIOS Y SUBVENCIONES, Y PENSIONES Y JUBILACIONES	\$0.00	\$0.00	\$0.00	\$0.00	\$0.00	0.00
Ingresos de los Entes Públicos de los Poderes Legislativo y Judicial, de los Órganos Autónomos y del Sector Paraestatal o Paramunicipal, así como de las Empresas Productivas del Estado						
CUOTAS Y APORTACIONES DE SEGURIDAD SOCIAL	\$0.00	\$0.00	\$0.00	\$0.00	\$0.00	0.00
PRODUCTOS	\$0.00	\$0.00	\$0.00	\$0.00	\$0.00	0.00
INGRESOS POR VENTA DE BIENES, PRESTACIÓN DE SERVICIOS Y OTROS INGRESOS	\$3,775,024.70	\$0.00	\$3,775,024.70	\$277,100.71	\$277,100.71	-3,497,923.99
TRANSFERENCIAS, ASIGNACIONES, SUBSIDIOS Y SUBVENCIONES, Y PENSIONES Y JUBILACIONES	\$0.00	\$0.00	\$0.00	\$0.00	\$0.00	0.00
Ingresos Derivados de Financiamiento						
INGRESOS DERIVADOS DE FINANCIAMIENTOS	\$41,574,973.44	\$0.00	\$41,574,973.44	\$0.00	\$0.00	-41,574,973.44
Total	\$1,550,816,801.96	\$0.00	\$1,550,816,801.96	\$313,064,303.67	\$313,064,303.67	-1,237,752,498.29
Ingresos Excedentes						



MUNICIPIO DE SOLEDAD DE GRACIANO SÁNCHEZ, SAN LUIS POTOSI
SAN LUIS POTOSI

Estado Analítico de Ingresos
Del 01/abr./2024 Al 30/jun./2024

Fecha y hora de Impresión | 15/jul./2024
10:18 a. m.

Usr: ADMIN
Rep: rptEstadoPresupuestoIngresosRB_CP_2019

LIC. ARACELI MARTINEZ PEREZ
PRESIDENTE INTERINO MUNICIPAL

LIC. DANIEL GERARDO CABRERA MEDINA
SINDICO MUNICIPAL

C.P. JOSE GUADALUPE PÉREZ ZUNIGA
TESORERO MUNICIPAL

LIC. MARIANA SANCHEZ MARTINEZ
CONTRALOR MUNICIPAL